



Comune di Ponte nelle Alpi

Provincia di Belluno

Frazione Cadola, 52/a - 32014 Ponte nelle Alpi

C.F. e P. IVA 00194880258 - Tel. 0437 9866 - Fax 0437 999544 - Numero Verde 800 44 72 72

RELAZIONE SULLA GESTIONE ALLEGATA AL RENDICONTO

ANNO 2022

COMUNE DI PONTE NELLE ALPI

Prov. (BL)

INTRODUZIONE GENERALE

RELAZIONE SUL RENDICONTO 2022

La relazione sulla gestione è un documento illustrativo della gestione dell'ente, nonché dei fatti di rilievo verificatisi dopo la chiusura dell'esercizio; essa contiene le informazioni utili per una migliore comprensione dei dati contabili, ed è predisposto secondo le modalità previste dall'art. 11, comma 6, del D.Lgs. n. 118/2011.

La presente relazione esprime le valutazioni di efficacia dell'azione condotta sulla base dei risultati conseguiti in rapporto ai programmi ed ai costi sostenuti, agevolando la presentazione e l'approfondimento del rendiconto dell'attività svolta nel corso dell'esercizio all'assemblea consiliare. Si tratta comunque di un documento previsto dalla legge, come prescrive l'articolo 151 e 231 del D.Lgs. 267 del 2000, attraverso il quale "l'organo esecutivo dell'ente esprime le valutazioni di efficacia dell'azione condotta sulla base dei risultati conseguiti in rapporto ai programmi ed ai costi sostenuti. Evidenzia i criteri di valutazione del patrimonio e delle componenti economiche. Analizza gli scostamenti principali intervenuti rispetto alle previsioni, motivando le cause che li hanno determinati".

IL RENDICONTO FINANZIARIO

Il conto del bilancio o rendiconto finanziario è il documento che dimostra i risultati finali della gestione finanziaria in riferimento al fine autorizzatorio della stessa. Evidenzia le spese impegnate, i pagamenti, le entrate accertate e gli incassi in riferimento alle previsioni contenute nel bilancio preventivo, sia per la gestione competenza sia per la gestione residui.

La struttura del conto del bilancio è del tutto conforme a quella del bilancio preventivo e contiene, i seguenti dati:

- La previsione definitiva di competenza
- I residui attivi e passivi che derivano dal rendiconto dell'anno precedente
- Gli accertamenti e gli impegni assunti in conto competenza
- I residui attivi e passivi derivanti dal rendiconto dell'anno precedente riaccertati alla fine dell'esercizio
- Le riscossioni ed i pagamenti divisi nelle gestioni di competenza e residui
- Gli incassi ed i pagamenti effettuati dal tesoriere nel corso dell'esercizio
- I residui attivi e passivi da riportare nel prossimo esercizio divisi nelle gestioni di competenza e residui
- La differenza tra la previsione definitiva e gli accertamenti/impegni assunti in conto competenza
- La differenza tra i residui attivi e passivi derivanti dal rendiconto dell'anno precedente ed i residui attivi e passivi riaccertati alla fine dell'esercizio
- I residui passivi da riportare nel prossimo esercizio divisi nelle gestioni di competenza e residui.

Il conto del bilancio si conclude con una serie di quadri riepilogativi riconducibili al quadro riassuntivo di tutta la gestione finanziaria che evidenzia il risultato di amministrazione.

I residui attivi e passivi evidenziati in questo quadro sono stati oggetto di una operazione di riaccertamento da parte dell'ente, consistente nella revisione delle ragioni del mantenimento in tutto od in parte di ciascun residuo.

Per ciascun residuo passivo sono stati verificati i termini di prescrizione e tutti gli elementi costitutivi dell'obbligazione giuridicamente perfezionata nel tempo, ovvero si è provveduto ad eliminare le partite di residui passivi riportati pur in mancanza di obbligazioni giuridicamente perfezionate o senza riferimento a procedere di gare bandite.

Il risultato di amministrazione tiene conto sia della consistenza di cassa sia dei residui esistenti alla fine dell'esercizio, compresi quelli provenienti da anni precedenti.

Il risultato di gestione fa riferimento, invece, a quella parte della gestione ottenuta considerando solo le operazioni finanziarie relative all'esercizio in corso senza, cioè, esaminare quelle generate da fatti accaduti negli anni precedenti e non ancora conclusi.

Questo valore, se positivo, mette in evidenza la capacità dell'ente di acquisire ricchezza e destinarla a favore della collettività amministrata. Allo stesso modo un risultato negativo porta a concludere che l'ente ha dato vita ad una quantità di spese superiore alle risorse raccolte che, se non adeguatamente compensate dalla gestione dei residui, determina un risultato finanziario negativo. Di conseguenza una attenta gestione dovrebbe dar luogo ad un risultato di pareggio o positivo in grado di dimostrare la capacità dell'ente di acquisire un adeguato flusso di risorse (oltre all'eventuale avanzo di amministrazione applicato) tale da assicurare la copertura finanziaria degli impegni di spesa assunti.

La suddivisione tra gestione corrente ed in c/capitale del risultato di gestione di competenza 2022, integrata con la quota di avanzo dell'esercizio precedente applicata al bilancio, è la seguente:

CONTO DEL BILANCIO - GESTIONE DELLE ENTRATE ANNO 2022

TITOLO	DENOMINAZIONE	Residui attivi al 1/1/2022 (RS)		Riscossioni in c/residui (RR)		Riaccertamento residui (R)		Maggiori o minori entrate di competenza =A-CP	Residui attivi da esercizi precedenti (EP=RS-RR+R)		
		Previsioni definitive di competenza (CP)		Riscossioni in c/competenza (RC)		Accertamenti (A)			Residui attivi da esercizio di competenza (EC=A-RC)		
		Previsioni definitive di cassa (CS)		Totale riscossioni (TR=RR+RC)		Maggiori o minori entrate di cassa =TR-CS			Totale residui attivi da riportare (TR=EP+EC)		
	FONDO PLURIENNALE VINCOLATO PER SPESE CORRENTI	CP	227.162,08								
	FONDO PLURIENNALE VINCOLATO PER SPESE IN CONTO CAPITALE	CP	237.256,16								
	FONDO PLURIENNALE VINCOLATO PER ATTIVITÀ FINANZIARIE	CP	0,00								
	UTILIZZO AVANZO DI AMMINISTRAZIONE	CP	1.079.227,77								
	-di cui Utilizzo Fondo anticipazioni di liquidità	CP	0,00								
TITOLO 1	Entrate correnti di natura tributaria, contributiva e perequativa	RS	375.329,06	RR	27.698,25	R	0,00		EP	347.630,81	
		CP	3.279.887,40	RC	3.241.823,68	A	3.340.301,21	CP	60.413,81	EC	98.477,53
		CS	3.655.216,46	TR	3.269.521,93	CS	-385.694,53			TR	446.108,34
TITOLO 2	Trasferimenti correnti	RS	79.497,69	RR	42.812,96	R	-910,45		EP	35.774,28	
		CP	788.183,56	RC	569.183,18	A	680.476,70	CP	-107.706,86	EC	111.293,52
		CS	867.681,25	TR	611.996,14	CS	-255.685,11			TR	147.067,80
TITOLO 3	Entrate extratributarie	RS	953.778,23	RR	479.845,71	R	-62.853,27		EP	411.079,25	
		CP	1.155.447,90	RC	662.864,54	A	1.072.244,33	CP	-83.203,57	EC	409.379,79
		CS	2.095.226,13	TR	1.142.710,25	CS	-952.515,88			TR	820.459,04
TITOLO 4	Entrate in conto capitale	RS	1.033.628,80	RR	403.639,22	R	-84.849,13		EP	545.140,45	
		CP	1.241.957,60	RC	392.510,97	A	627.142,48	CP	-614.815,12	EC	234.631,51
		CS	3.606.793,67	TR	796.150,19	CS	-2.810.643,48			TR	779.771,96
TITOLO 5	Entrate da riduzione di attività finanziarie	RS	0,00	RR	0,00	R	0,00		EP	0,00	
		CP	0,00	RC	0,00	A	0,00	CP	0,00	EC	0,00
		CS	0,00	TR	0,00	CS	0,00			TR	0,00
TITOLO 6	Accensione Prestiti	RS	89.250,00	RR	0,00	R	0,00		EP	89.250,00	
		CP	850.000,00	RC	0,00	A	0,00	CP	-850.000,00	EC	0,00
		CS	939.250,00	TR	0,00	CS	-939.250,00			TR	89.250,00
TITOLO 7	Anticipazioni da istituto tesoriere/cassiere	RS	0,00	RR	0,00	R	0,00		EP	0,00	
		CP	2.000.000,00	RC	0,00	A	0,00	CP	-2.000.000,00	EC	0,00
		CS	2.000.000,00	TR	0,00	CS	-2.000.000,00			TR	0,00
TITOLO 9	Entrate per conto terzi e partite di giro	RS	71.819,96	RR	4.695,92	R	0,00		EP	67.124,04	
		CP	2.360.000,00	RC	1.301.978,54	A	1.322.220,74	CP	-1.037.779,26	EC	20.242,20
		CS	2.431.819,96	TR	1.306.674,46	CS	-1.125.145,50			TR	87.366,24
TOTALE TITOLI		RS	2.603.303,74	RR	958.692,06	R	-148.612,85		EP	1.495.998,83	
		CP	11.675.476,46	RC	6.168.360,91	A	7.042.385,46	CP	-4.633.091,00	EC	874.024,55
		CS	15.595.987,47	TR	7.127.052,97	CS	-8.468.934,50			TR	2.370.023,38
TOTALE GENERALE DELLE ENTRATE		RS	2.603.303,74	RR	958.692,06	R	-148.612,85		EP	1.495.998,83	
		CP	13.219.122,47	RC	6.168.360,91	A	7.042.385,46	CP	-4.633.091,00	EC	874.024,55
		CS	15.595.987,47	TR	7.127.052,97	CS	-8.468.934,50			TR	2.370.023,38

1) Indicare l'importo del fondo pluriennale vincolato risultante dal conto del bilancio dell'anno precedente (spesa).

2) Indicare l'importo definitivo dell'utilizzo del risultato di amministrazione.

3) Indicare l'ammontare complessivo derivante dal riaccertamento dei residui (comprende l'importo dei crediti definitivamente cancellati in quanto assolutamente inesigibili, l'importo dei crediti di dubbia e difficile esazione cancellati secondo le modalità previste dal principio applicato della contabilità finanziaria 9.2). La voce comprende inoltre le rettifiche in aumento dei residui attivi effettuate a seguito della riscossione di residui attivi cancellati dalle scritture (ad es. In anni precedenti è stato cancellato un residuo attivo in quanto considerato assolutamente inesigibile. In caso di riscossione di tale credito nel corso dell'esercizio cui si riferisce il rendiconto si effettua un riaccertamento dei residui attivi in aumento). Le rettifiche in aumento sono indicate con il segno "+", le rettifiche in riduzione sono indicate con il segno "-".

4) Indicare gli accertamenti imputati contabilmente all'esercizio cui il rendiconto si riferisce al netto dei crediti che, in occasione del riaccertamento ordinario dei residui effettuato ai sensi dell'articolo 3, comma 4, risultassero non esigibili e reimputati agli esercizi in cui le obbligazioni risultano esigibili.

5) Le maggiori entrate sono indicate con il segno "+", le minori entrate sono indicate con il segno "-".

CONTO DEL BILANCIO - RIEPILOGO GENERALE DELLE SPESE ANNO 2022

MISSIONE, PROGRAMMA, TITOLO	DENOMINAZIONE	Residui passivi al 1/1/2022 (RS)		Pagamenti in c/residui (PR)		Riaccertamento residui (R)		Residui passivi da esercizi precedenti (EP=RS-PR+R)			
		Previsioni definitive di competenza (CP)		Pagamenti in c/competenza (PC)		Impegni (I)		Economie di competenza (ECP=CP-I-FPV)			
		Previsioni definitive di cassa (CS)		Totale pagamenti (TP=PR+PC)		Fondo pluriennale vincolato (FPV)		Totale residui passivi da riportare (TR=EP+EC)			
	DISAVANZO DI AMMINISTRAZIONE	CP	0,00								
	DISAVANZO DERIVANTE DA DEBITO AUTORIZZATO E NON CONTRATTO ⁽¹⁾	CP	0,00								
Titolo 1	Spese correnti	RS	954.515,75	PR	724.430,65	R	-72.030,20	ECP	730.939,04	EP	158.054,90
		CP	5.575.414,65	PC	3.807.232,87	I	4.560.936,28			EC	753.703,41
		CS	6.390.416,15	TP	4.531.663,52	FPV	283.539,33			TR	911.758,31
Titolo 2	Spese in conto capitale	RS	1.070.817,05	PR	542.330,17	R	-131.733,00	ECP	1.572.553,44	EP	396.753,88
		CP	3.111.144,44	PC	833.494,73	I	1.153.576,59			EC	320.081,86
		CS	4.663.168,76	TP	1.375.824,90	FPV	385.014,41			TR	716.835,74
Titolo 3	Spese per incremento attività finanziarie	RS	0,00	PR	0,00	R	0,00	ECP	0,00	EP	0,00
		CP	0,00	PC	0,00	I	0,00			EC	0,00
		CS	0,00	TP	0,00	FPV	0,00			TR	0,00
Titolo 4	Rimborso Prestiti	RS	0,00	PR	0,00	R	0,00	ECP	0,00	EP	0,00
		CP	172.563,38	PC	172.563,38	I	172.563,38			EC	0,00
		CS	172.563,38	TP	172.563,38	FPV	0,00			TR	0,00
Titolo 5	Chiusura Anticipazioni ricevute da istituto tesoriere/cassiere	RS	0,00	PR	0,00	R	0,00	ECP	2.000.000,00	EP	0,00
		CP	2.000.000,00	PC	0,00	I	0,00			EC	0,00
		CS	2.000.000,00	TP	0,00	FPV	0,00			TR	0,00
Titolo 7	Uscite per conto terzi e partite di giro	RS	107.020,19	PR	27.570,65	R	0,00	ECP	1.037.779,26	EP	79.449,54
		CP	2.360.000,00	PC	1.270.429,68	I	1.322.220,74			EC	51.791,06
		CS	2.467.020,19	TP	1.298.000,33	FPV	0,00			TR	131.240,60
TOTALE TITOLI		RS	2.132.352,99	PR	1.294.331,47	R	-203.763,20	ECP	5.341.271,74	EP	634.258,32
		CP	13.219.122,47	PC	6.083.720,66	I	7.209.296,99			EC	1.125.576,33
		CS	15.693.168,48	TP	7.378.052,13	FPV	668.553,74			TR	1.759.834,65
TOTALE GENERALE DELLE SPESE		RS	2.132.352,99	PR	1.294.331,47	R	-203.763,20	ECP	5.341.271,74	EP	634.258,32
		CP	13.219.122,47	PC	6.083.720,66	I	7.209.296,99			EC	1.125.576,33
		CS	15.693.168,48	TP	7.378.052,13	FPV	668.553,74			TR	1.759.834,65

1) Solo per le Regioni e le Province autonome. L'importo del disavanzo da debito autorizzato e non contratto non è compreso nella voce precedente, concernente il disavanzo di amministrazione.

CRITERI DI VALUTAZIONE UTILIZZATI

Il rendiconto, al pari degli allegati ufficiali, è stato redatto secondo i principi contabili ufficiali che garantiscono, in virtù della loro corretta applicazione, la comparabilità tra i consuntivi dei diversi esercizi. In particolare:

- i documenti del sistema di bilancio relativi al rendiconto, hanno attribuito gli accertamenti di entrata e gli impegni di uscita ai rispettivi esercizi di competenza "potenziata", ciascuno dei quali coincide con l'anno solare (rispetto del principio n.1 - Annualità);
- il bilancio di questo ente, come il relativo rendiconto, è unico, dovendo fare riferimento ad un'amministrazione che si contraddistingue per essere un'entità giuridica unica. Come conseguenza di ciò, il complesso unitario delle entrate ha finanziato la totalità delle spese. Solo nei casi di deroga espressamente previsti dalla legge, talune fonti di entrata sono state destinate alla copertura di determinate e specifiche spese (rispetto del principio n.2 - Unità);
- il sistema di bilancio, relativamente al rendiconto, comprende tutte le finalità ed i risultati della gestione nonché i valori finanziari, economici e patrimoniali riconducibili a questa amministrazione, in modo da fornire una rappresentazione veritiera e corretta della complessa attività amministrativa prevista ed attuata nell'esercizio. Eventuali contabilità separate, se presenti in quanto espressamente ammesse dalla norma contabile, sono state ricondotte al sistema unico di bilancio entro i limiti temporali dell'esercizio (rispetto del principio n.3 - Universalità);
- tutte le entrate, con i relativi accertamenti, sono state iscritte in bilancio al lordo delle spese sostenute per la riscossione e di altre eventuali oneri ad esse connesse. Allo stesso tempo, tutte le uscite, con i relativi impegni, sono state riportate al lordo delle correlate entrate, senza ricorrere ad eventuali compensazioni di partite (rispetto del principio n.4 - Integrità).

LE PRINCIPALI VOCI DEL CONTO DI BILANCIO (COMPRESA CLASSIFICAZIONE DELLE ENTRATE E DELLE SPESE)

Il nuovo ordinamento contabile, introdotto con il D.lgs. 118/2011 ha inciso in modo rilevante sulle logiche di contabilizzazione (basti pensare alla nuova "competenza finanziaria potenziata"), sulle classificazioni delle entrate e delle spese, sui principi contabili, sugli schemi di bilancio, sugli strumenti di programmazione nonché sul piano dei conti da utilizzare.

In particolare, la classificazione delle entrate e delle spese è un profilo di estrema importanza nella direzione dell'armonizzazione contabile, essendo strutturata in modo analogo con le altre amministrazioni del settore pubblico e in coerenza con la classificazione COFOG (Classification Of Function Of Government), che costituisce la tassonomia internazionale della spesa pubblica per funzione secondo il Sistema dei Conti Europei SEC95. Quest'ultima è una classificazione delle funzioni di governo, articolata su tre livelli gerarchici (rispettivamente denominati Divisioni, Gruppi e Classi), per consentire, tra l'altro, una valutazione omogenea delle attività delle pubbliche amministrazioni svolte dai diversi paesi appartenenti all'unione europea.

Strettamente correlato alla nuova classificazione adottata dal D.Lgs 118/2011, poi, è il piano dei conti integrato, che specifica ulteriormente l'articolazione, introducendo più livelli di analisi (cinque) che garantiscono un progressivo approfondimento.

Si tratta di un'articolazione rigida, non essendo possibile intervenire in alcun modo. È mantenuto, inoltre, (prima del livello gestionale) il medesimo numero di livelli di articolazioni strutturali prima dei capitoli, corrispondenti a tre per le entrate e quattro per le spese, seppure derivanti dall'applicazione di criteri diversi nell'introduzione della tassonomia ora accolta. Ancora, con riferimento alla spesa, è confermata l'impostazione matriciale, che permette di offrire, in modo combinato, una "lettura" legata a diversi punti di vista, corrispondenti sia all'aspetto teleologico (missioni e i programmi), sia alla natura dei fattori produttivi acquisiti (macro aggregati).

La strutturazione individuata corrisponde invece a logiche diverse di classificazione delle entrate e delle spese, in quanto l'impostazione accolta è strettamente legata alla tassonomia europea, risultando omogenea per le Regioni e gli Enti locali. Un elemento di forte innovatività, poi, è il livello corrispondente all'unità di voto, con cui è individuato l'aggregato dell'autorizzatorietà del bilancio, in funzione dell'approvazione da parte dell'organo consigliere. In precedenza, la collocazione avveniva al livello analitico degli "interventi" e delle "risorse" mentre, in prospettiva, il livello a cui è legata formalmente la decisione dell'organo di indirizzo è tendenzialmente più aggregato e ampio. Tale scelta ha anche riflessi gestionali, contenendo l'esigenza di adottare variazioni di bilancio in funzione delle necessità sopravvenute nel corso dell'esercizio di riferimento. La nuova classificazione accolta risulta comunque diversa, al fine di superare alcuni limiti della precedente impostazione.

Per quanto riguarda le Entrate analizzando la nuova classificazione definita, strutturalmente simile alla precedente, sulla base della versione aggiornata dell'articolo 165 del D.Lgs. 267/2000 le entrate si suddividono in titoli (fonte di provenienza) e tipologie (natura nell'ambito di ciascuna fonte di provenienza). Ai fini della gestione, quindi nell'ambito del piano esecutivo di gestione, le tipologie, poi, sono suddivise in categorie (oggetto dell'entrata nell'ambito della tipologia di appartenenza), in capitoli ed eventualmente in articoli. E' interessante segnalare che, nell'ambito di ciascun categoria, deve essere data separata e distinta evidenza delle eventuali quote di entrata non ricorrente, secondo una logica più volte utilizzata dalla magistratura contabile per effettuare le proprie valutazioni in ordine alla sussistenza degli equilibri di bilancio negli enti analizzati. In proposito, è chiarito che in ogni caso sono da considerarsi non ricorrenti le entrate riguardanti: a) donazioni, sanatorie, abusi edilizi e sanzioni; b) condoni; c) gettiti derivanti dalla lotta all'evasione tributaria; d) entrate per eventi calamitosi; e) alienazione di immobilizzazioni; f) le accensioni di prestiti; g) i contributi agli investimenti, a meno che non siano espressamente definitivi "continuativi" dal provvedimento o dalla norma che ne autorizza l'erogazione. Titoli Osservando la classificazione per titoli si nota, al di là delle variazioni di denominazione, come la nuova articolazione (rispetto alla precedente) individui due aggregati in più, attraverso l'ulteriore suddivisione del Titolo IV e del Titolo V. Il precedente titolo IV (relativo alle "Entrate derivanti da alienazioni, da trasferimenti di capitale e da riscossioni di crediti") è, infatti, distinto in "Entrate in conto capitale" e in "Entrate da riduzione di attività finanziarie", per evidenziare queste ultime, relative per esempio alla dismissione di partecipazioni societarie o alla contabilizzazione dei mutui della Cassa DD.PP. Il precedente titolo V ("Entrate derivanti da accensione di prestiti"), invece, è distinto in "Accensione prestiti" e "Anticipazioni da istituto tesoriere/cassiere", con l'obiettivo di dare migliore evidenza a una posta che non costituisce indebitamento in quanto semplicemente finalizzata a fronteggiare transitorie tensioni di liquidità degli Enti locali. Tipologie È molto importante sottolineare che il livello di articolazione successivo, rappresentato dalle tipologie, costituisce l'unità di voto del Consiglio cui è correlata la funzione autorizzatoria che, conseguentemente, è selezionata a un livello decisamente più aggregato rispetto alla situazione previgente. Nel nuovo modello, le tipologie assumono una configurazione tendenzialmente aggregata, come emerge considerando che, per esempio nell'ambito del Titolo I, le tipologie sono costituite dalle imposte tasse e proventi assimilati, dalle compartecipazioni di tributi, dai Fondi perequativi da amministrazioni centrali e dai Fondi perequativi dalla Regione o Provincia autonoma. Categorie A livello gestionale, poi, le categorie articolano ulteriormente le tipologie in modo più analitico, per rappresentare un quadro informativo di maggiore dettaglio; esse, per esempio, sono rappresentate (per la tipologia delle imposte tasse e proventi assimilati) dall'imposta municipale propria, dall'imposta comunale sugli immobili, dall'addizionale comunale Irpef, dall'imposta sulle assicurazioni RC auto. Come anticipato le articolazioni descritte si correlano al piano dei conti integrato, seppure in modo diverso per i primi due titoli rispetto agli altri, considerando che, per questi ultimi, la correlazione è effettuata a un livello tendenzialmente più aggregato.

PRINCIPALI VARIAZIONI ALLE PREVISIONI FINANZIARIE

Le variazioni al bilancio.

Il bilancio di previsione finanziario 2022/2024 è stato approvato dal Consiglio Comunale con deliberazione n. 52 del 29/12/2021.

Durante l'anno, nel rispetto del principio generale della flessibilità del bilancio, al fine di consentire il migliore raggiungimento degli obiettivi fissati dall'Amministrazione, anche mediante applicazione dell'avanzo di amministrazione, di cui si dirà in un'apposita sezione, nonché adeguare gli stanziamenti delle entrate all'effettivo andamento delle riscossione e degli accertamenti, sono intervenute le seguenti variazioni:

del	tipologia	denominazione	num. atto	tipo atto	del
01/01/2022	Variazione di esigibilità	COMPLETAMENTO LAVORI DI EFFICIENTAMENTO ENERGETICO DELLA C.T. DELLA SCUOLA D'INFANZIA DI CANEVOI OP173 - VARIAZIONE ESIGIBILITA' LAVORI PER MODIFICA CRONOPROGRAMMA	646	Determine	17/12/2021
01/01/2022	Variazione di esigibilità	ADEGUAMENTO E MIGLIORIA DEI PERCORSI DI ACCESSO E DELLE VIE D'ESODO DEL PALAZZETTO DELLO SPORT DI POLPET - CUP D17H2100140000 - VARIAZIONE ESIGIBILITA' LAVORI PER MODIFICA CRONOPROGRAMMA	650	Determine	18/12/2021
14/01/2022	Var. di bilancio G.C.	BILANCIO DI PREVISIONE 2022-2024: AGGIORNAMENTO STANZIAMENTI RESIDUI E VARIAZIONE DI CASSA - VARIAZIONE N. 2	3	Giunta Com.	26/01/2022
27/01/2022	Var. di bilancio G.C.	PRELIEVO DAL FONDO DI RISERVA ORDINARIO PER L'ESERCIZIO FINANZIARIO 2022 (ARTT.166 E 176 D.LGS. N. 267/2000) - VARIAZIONE DI BILANCIO N. 3	7	Giunta Com.	26/01/2022
01/02/2022	Var. G.C. da ratificare	VARIAZIONE D'URGENZA AL BILANCIO DI PREVISIONE 2022/2024 N. 4	9	Giunta Com.	02/02/2022
01/01/2022	Var. di bilancio G.C.	RIACCERTAMENTO ORDINARIO DEI RESIDUI ATTIVI E PASSIVI AL 31/12/2021. DETERMINAZIONE DEL FONDO PLURIENNALE VINCOLATO 2021 E CONSEGUENTI VARIAZIONI AL BILANCIO DI PREVISIONE 2021/2023 E 2022/2024 PER REIMPUTAZIONE IMPEGNI ED ACCERTAMENTI.	26	Giunta Com.	07/03/2022
10/03/2022	Var. di bilancio G.C.	VARIAZIONE AGLI STANZIAMENTI DI CASSA DEL BILANCIO DI PREVISIONE 2022/2024 (ARTICOLO 175, COMMA 5-BIS, D.LGD. N. 267/2000) - VARIAZIONE N. 6	27	Giunta Com.	16/03/2022
16/03/2022	Var. G.C. da ratificare	VARIAZIONE D'URGENZA AL BILANCIO DI PREVISIONE 2022/2024 N. 7	33	Giunta Com.	16/03/2022
15/04/2022	Var. G.C. da ratificare	VARIAZIONE D'URGENZA AL BILANCIO DI PREVISIONE 2022/2024 N. 8	50	Giunta Com.	20/04/2022
16/05/2022	Var. di bilancio C.C.	VARIAZIONE AL BILANCIO DI PREVISIONE 2022/2024 n. 11 ED APPLICAZIONE PARTE DELL'AVANZO DI AMMINISTRAZIONE	23	Cons.Comunal	25/05/2022
10/05/2022	Var. di bilancio C.C.	RICONOSCIMENTO DI LEGITTIMITÀ DI DEBITI FUORI BILANCIO PER PRESTAZIONI RESE DALL'UNIONE MONTANA BELLUNO-PONTE NELLE ALPI PER LA MANUTENZIONE AMBIENTALE E LA CURA DEL VERDE PUBBLICO (ART. 194, COMMA 1 LETTERA E, DEL D.LGS. N. 267/2000). VARIAZIONE 9	21	Cons.Comunal	25/05/2022
10/05/2022	Var. di bilancio C.C.	RICONOSCIMENTO DI LEGITTIMITÀ DI DEBITI FUORI BILANCIO PER PRESTAZIONI RESE DALLA DITTA CADORE ASFALTI S.R.L. PER LAVORI DI ASFALTATURA PIAZZALE RETROSTANTE LA SCUOLA "S.PERTINI" (ART. 194, COMMA 1 LETTERA E, DEL D.LGS. N. 267/2000) VARIAZIONE 10	22	Cons.Comunal	25/05/2022
08/06/2022	Var. G.C. da ratificare	OP 187 - INTERVENTI DI EFFICIENTAMENTO ENERGETICO DEGLI IMPIANTI DI PUBBLICA ILLUMINAZIONE COMUNALE PRIMO STRALCIO. APPROVAZIONE DEL PROGETTO DEFINITIVO-ESECUTIVO E CONTESTUALE VARIAZIONE AL BILANCIO DI PREVISIONE 2022/2024 N. 12	75	Giunta Com.	08/06/2022
02/07/2022	Var. di bilancio C.C.	ASSESTAMENTO GENERALE AL BILANCIO DI PREVISIONE 2022/2024 VARIAZIONE N. 13 E CONTESTUALE VERIFICA DEGLI EQUILIBRI DI BILANCIO	32	Cons.Comunal	27/07/2022
29/08/2022	Var. G.C. da ratificare	VARIAZIONE D'URGENZA AL BILANCIO DI PREVISIONE 2022/2024 N. 14	126	Giunta Com.	31/08/2022
15/09/2022	Var. di bilancio C.C.	VARIAZIONE N.15 AL BILANCIO DI PREVISIONE 2022/2024, CONTESTUALE UTILIZZO DI PARTE DELL'AVANZO DI AMMINISTRAZIONE 2021 E VARIAZIONE ALL'ELENCO DELLE OPERE PUBBLICHE 2022/2024, AL PROGRAMMA BIENNALE DELLE FORNITURE DI BENI E SERVIZI E AL D.U.P. 2022/2	38	Cons.Comunal	28/09/2022
18/10/2022	Var. di bilancio G.C.	VARIAZIONE COMPENSATIVA AL BILANCIO DI PREVISIONE 2022/2024, ANNUALITA' 2022 FRA CAPITOLI APPARTENENTI A MACROAGGREGATI RIGUARDANTI TRASFERIMENTI CORRENTI	148	Giunta Com.	20/10/2022
04/11/2022	Var Bilancio Resp Finanz.	ADEGUAMENTO DELLE PREVISIONI RIGUARDANTI LE PARTITE DI GIRO E LE OPERAZIONI PER CONTO TERZI (ART. 175, COMMA 5- QUATER, LETT. E) D.LGS. N. 267/000)	536	Determine	04/11/2022
12/11/2022	Var. di bilancio C.C.	VARIAZIONE AL BILANCIO DI PREVISIONE 2022/2024 N. 16 E CONTESTUALE APPLICAZIONE DELL'AVANZO DI AMMINISTRAZIONE 2021	51	Cons.Comunal	30/11/2022
31/12/2022	Var. di bilancio G.C.	PRELIEVO DAL FONDO DI RISERVA ORDINARIO PER L'ESERCIZIO FINANZIARIO 2022 (ARTT.166 E 176 D.LGS. N. 267/2000)	199	Giunta Com.	28/12/2022

Stato di accertamento e di riscossione delle entrate

La capacità di spesa di un ente è strettamente legata alla capacità di entrata, dalla capacità, cioè, di reperire risorse ordinarie e straordinarie da impiegare nel portare a termine i propri programmi di spesa.

Più è alto l'indice di accertamento delle entrate, più l'ente ha la possibilità di finanziare tutti i programmi che intende realizzare; diversamente, un modesto indice di accertamento comporta una contrazione della potestà decisionale che determina la necessità di indicare priorità e, quindi, di soddisfare solo parzialmente gli obiettivi politici.

Altro indice di grande importanza è quello relativo al grado di riscossione delle entrate, che non influisce sull'equilibrio del bilancio ma solo sulla disponibilità di cassa: una bassa percentuale di riscossioni rappresenta una sofferenza del margine di tesoreria e comporta la necessità di rallentare le operazioni di pagamento o, nella peggiore delle ipotesi, la richiesta di una anticipazione di cassa con ulteriori oneri finanziari per l'Ente.

Di seguito si riportano gli indicatori delle entrate.

Allegato n. 2/a

**Piano degli indicatori di bilancio Indicatori sintetici
Rendiconto esercizio 2022**

1 Rigidità strutturale di bilancio			
1.1	Incidenza spese rigide (ripiano disavanzo, personale e debito) su entrate correnti	[ripiano disavanzo a carico dell'esercizio + Impegni (Macroaggregati 1.1 "Redditi di lavoro dipendente" + pdc 1.02.01.01.000 "IRAP" – FPV entrata concernente il Macroaggregato 1.1 + FPV personale in uscita 1.1 + 1.7 "Interessi passivi" + Titolo 4 Rimborso prestiti)] / (Accertamenti primi tre titoli Entrate e trasferimenti in conto capitale per ripiano disavanzi pregressi)	38,83 %
2 Entrate correnti			
2.1	Incidenza degli accertamenti di parte corrente sulle previsioni iniziali di parte corrente	Totale accertamenti primi tre titoli di entrata dei primi tre titoli delle Entrate / Stanziamenti iniziali di competenza	111,81 %
2.2	Incidenza degli accertamenti di parte corrente sulle previsioni definitive di parte corrente	Totale accertamenti primi tre titoli di entrata dei primi tre titoli delle Entrate / Stanziamenti definitivi di competenza	97,50 %
2.3	Incidenza degli accertamenti delle entrate proprie sulle previsioni iniziali di parte corrente	Totale accertamenti (pdc E.1.01.00.00.000 "Tributi" – "Compartecipazioni di tributi" E.1.01.04.00.000 + E.3.00.00.00.000 "Entrate extratributarie") / Stanziamenti iniziali di competenza dei primi tre titoli delle Entrate	81,15 %
2.4	Incidenza degli accertamenti delle entrate proprie sulle previsioni definitive di parte corrente	Totale accertamenti (pdc E.1.01.00.00.000 "Tributi" – "Compartecipazioni di tributi" E.1.01.04.00.000 + E.3.00.00.00.000 "Entrate extratributarie") / Stanziamenti definitivi di competenza dei primi tre titoli delle Entrate	70,77 %
2.5	Incidenza degli incassi correnti sulle previsioni iniziali di parte corrente	Totale incassi c/competenza e c/residui dei primi tre titoli di entrata / Stanziamenti iniziali di cassa dei primi tre titoli delle Entrate	88,66 %
2.6	Incidenza degli incassi correnti sulle previsioni definitive di parte corrente	Totale incassi c/competenza e c/residui primi tre titoli di entrata / Stanziamenti definitivi di cassa dei primi tre titoli delle Entrate	75,92 %
2.7	Incidenza degli incassi delle entrate proprie sulle previsioni iniziali di parte corrente	Totale incassi c/competenza e c/residui (pdc E.1.01.00.00.000 "Tributi" – "Compartecipazioni di tributi" E.1.01.04.00.000 + E.3.00.00.00.000 "Entrate extratributarie") / Stanziamenti iniziali di cassa dei primi tre titoli delle Entrate	65,43 %
2.8	Incidenza degli incassi delle entrate proprie sulle previsioni definitive di parte corrente	Totale incassi c/competenza e c/residui (pdc E.1.01.00.00.000 "Tributi" – "Compartecipazioni di tributi" E.1.01.04.00.000 + E.3.00.00.00.000 "Entrate extratributarie") / Stanziamenti definitivi di cassa dei primi tre titoli delle Entrate	56,03 %

Piano degli indicatori di bilancio
Indicatori analitici concernenti la composizione delle entrate e l'effettiva capacità di riscossione
Rendiconto esercizio 2022

Titolo Tipologia	Denominazione	Composizione delle entrate (valori percentuali)			Percentuale riscossione entrate				
		Previsioni iniziali competenza/ totale previsioni iniziali competenza	Previsioni definitive competenza/ totale previsioni definitive competenza	Accertamenti / Totale Accertamenti	% di riscossione prevista nel bilancio di previsione iniziale: Previsioni iniziali cassa / (previsioni iniziali competenza + residui)	% riscossione prevista nelle previsioni definitive: Previsioni definitive cassa / (previsioni definitive competenza + residui)	% riscossione complessiva: (Riscossioni c/comp + Riscossioni c/residui) / (Accertamenti + residui definitivi iniziali)	% di riscossione dei crediti esigibili nell'esercizio: Riscossioni c/comp / Accertamenti di competenza	% di riscossione dei crediti esigibili negli esercizi precedenti: Riscossioni c/residui / residui definitivi iniziali
TITOLO 1:	Entrate correnti di natura tributaria, contributiva e perequativa								
10101	Tipologia 101: Imposte, tasse e proventi assimilati	22,64	22,04	37,26	100,00	100,00	85,51	96,69	7,38
10301	Tipologia 301: Fondi perequativi da Amministrazioni Centrali	6,02	6,05	10,17	100,00	100,00	98,38	98,38	0,00
10000	Totale TITOLO 1:Entrate correnti di natura tributaria, contributiva e perequativa	28,66	28,09	47,43	100,00	100,00	87,99	97,05	7,38
TITOLO 2:	Trasferimenti correnti								
20101	Tipologia 101: Trasferimenti correnti da Amministrazioni pubbliche	3,13	6,70	9,54	100,00	100,00	80,34	83,43	54,13
20102	Tipologia 102: Trasferimenti correnti da Famiglie	0,00	0,01	0,01	0,00	100,00	100,00	100,00	0,00
20103	Tipologia 103: Trasferimenti correnti da Imprese	0,03	0,04	0,12	100,00	100,00	95,32	100,00	0,00
20000	Totale TITOLO 2:Trasferimenti correnti	3,16	6,75	9,66	100,00	100,00	80,53	83,64	53,85
TITOLO 3:	Entrate extratributarie								
30100	Tipologia 100: Vendita di beni e servizi e proventi derivanti dalla gestione dei beni	7,79	7,03	11,47	100,00	100,00	58,93	60,91	56,48
30200	Tipologia 200: Proventi derivanti dall'attività di controllo e repressione delle irregolarità e degli illeciti	0,74	0,84	1,18	100,00	100,00	90,89	93,23	83,42
30300	Tipologia 300: Interessi attivi	0,00	0,00	0,00	100,00	100,00	58,91	58,91	0,00
30500	Tipologia 500: Rimborsi e altre entrate correnti	1,20	2,03	2,58	100,00	97,27	40,13	51,57	32,57
30000	Totale TITOLO 3:Entrate extratributarie	9,73	9,90	15,23	100,00	99,34	56,40	61,82	50,31
TITOLO 4:	Entrate in conto capitale								
40200	Tipologia 200: Contributi agli investimenti	13,23	9,49	8,44	100,00	166,82	51,33	60,52	45,16
40400	Tipologia 400: Entrate da alienazione di beni materiali e immateriali	0,00	0,03	0,06	0,00	100,00	100,00	100,00	0,00
40500	Tipologia 500: Altre entrate in conto capitale	1,28	1,11	0,41	100,00	100,00	18,63	100,00	2,89
40000	Totale TITOLO 4:Entrate in conto capitale	14,50	10,64	8,91	100,00	158,50	47,94	62,59	39,05
TITOLO 6:	Accensione Prestiti								
60300	Tipologia 300: Accensione mutui e altri finanziamenti a medio lungo termine	7,75	7,28	0,00	100,00	100,00	0,00	0,00	0,00
60000	Totale TITOLO 6:Accensione Prestiti	7,75	7,28	0,00	100,00	100,00	0,00	0,00	0,00
TITOLO 7:	Anticipazioni da istituto tesoriere/cassiere								
70100	Tipologia 100: Anticipazioni da istituto tesoriere/cassiere	18,24	17,13	0,00	100,00	100,00	0,00	0,00	0,00
70000	Totale TITOLO 7:Anticipazioni da istituto tesoriere/cassiere	18,24	17,13	0,00	100,00	100,00	0,00	0,00	0,00
TITOLO 9:	Entrate per conto terzi e partite di giro								
90100	Tipologia 100: Entrate per partite di giro	13,59	13,19	10,71	100,00	100,00	100,00	100,00	100,00
90200	Tipologia 200: Entrate per conto terzi	4,36	7,02	8,07	100,00	100,00	86,35	96,44	6,49
90000	Totale TITOLO 9:Entrate per conto terzi e partite di giro	17,95	20,21	18,78	100,00	100,00	93,73	98,47	6,54
	TOTALE ENTRATE	100,00	100,00	100,00	100,00	109,22	73,89	87,59	36,83

Analisi della spesa

La parte del bilancio relativa alla spesa è ordinata in missioni programmi titoli e macroaggregati secondo la natura della spesa e la sua destinazione economica.

Riguardo le spese correnti, gli impegni assunti dipendono quasi sempre dalla capacità dell'ente di acquisire tutti i necessari fattori produttivi per conseguire gli obiettivi prefissati. La valutazione del risultato della gestione riferita a questa componente del bilancio può quindi offrire un valido argomento sulla verifica della concretezza dell'azione amministrativa; comunque, bisogna prestare la dovuta attenzione ad alcune eccezioni: sono, infatti, allocati in tale componente del bilancio alcuni stanziamenti finanziati con entrate a "specifica destinazione", il cui eventuale minore accertamento produce una economia di spesa, e quindi una carenza di impegno solo apparente.

Riguardo le spese in c/capitale, la percentuale di realizzo (impegni) dipende spesso dal verificarsi o meno di fattori esterni: si pensi, ad esempio, ai lavori pubblici da realizzarsi mediante contributi dello Stato, della Regione o della Provincia; la mancata concessione di siffatti contributi determina, sempre in modo apparente, un basso grado di realizzazione degli investimenti rilevato in alcuni programmi. Quindi, in tali casi, per poter esprimere un giudizio di efficacia occorre considerare anche altri elementi.

Infine, sono da considerare le spese per movimenti di fondi che costituiscono l'elemento residuale dell'analisi; esse si compongono di due elementi ben distinti: le anticipazioni di cassa e il rimborso delle quote di capitale per l'ammortamento di mutui; quest'ultima voce non presenta alcun margine di discrezionalità, costituendo la diretta conseguenza di operazioni di indebitamento contratte negli esercizi precedenti, e pertanto essa incide nel risultato del programma solo dal punto di vista finanziario.

Di seguito si riportano gli indicatori delle spese.

Piano degli indicatori di bilancio
Indicatori analitici concernenti la composizione delle spese per missioni e programmi
Rendiconto esercizio 2022

MISSIONI E PROGRAMMI			COMPOSIZIONE DELLE SPESE PER MISSIONI E PROGRAMMI (dati in percentuali)						
			Previsioni iniziali		Previsioni definitive		Dati di rendiconto		
			Incidenza Missioni/Programmi : Previsioni stanziamento/ totale previsioni missioni	di cui incidenza FPV: Previsioni stanziamento FPV/ Previsione FPV totale	Incidenza Missioni/Programmi i: Previsioni stanziamento / totale previsioni missioni	di cui Incidenza FPV: Previsioni stanziamento FPV/Previsione FPV totale	Incidenza Missione programma (Impegni + FPV) / (Totale Impegni + Totale FPV))	di cui incidenza FPV: FPV / Totale FPV	di cui incidenza economie di spesa: Economie di competenza / Totale economie di competenza
Missione 1: Servizi istituzionali, generali e di gestione	1	Organi istituzionali	0,46	0,00	0,56	0,00	0,93	0,00	0,02
	2	Segreteria generale	1,70	0,00	1,96	2,61	2,96	5,93	0,50
	3	Gestione economica, finanziaria, programmazione, provveditorato	1,41	0,00	1,54	1,07	2,47	2,42	0,18
	4	Gestione delle entrate tributarie e servizi fiscali	1,40	0,00	1,39	0,94	1,89	2,13	0,66
	5	Gestione dei beni demaniali e patrimoniali	18,01	100,00	16,85	69,12	10,44	29,86	26,29
	6	Ufficio tecnico	3,49	0,00	3,78	2,17	4,99	4,93	1,98
	7	Elezioni e consultazioni popolari - Anagrafe e stato civile	1,54	0,00	1,58	0,92	2,52	2,10	0,19
	8	Statistica e sistemi informativi	0,61	0,00	1,81	0,00	1,20	0,00	2,71
	10	Risorse umane	1,27	0,00	1,39	0,24	2,23	0,56	0,14
	11	Altri servizi generali	1,01	0,00	1,12	0,00	1,73	0,00	0,24
	TOTALE Missione 1: Servizi istituzionali, generali e di gestione		30,90	100,00	31,98	77,08	31,36	47,93	32,90
Missione 3: Ordine pubblico e sicurezza	1	Polizia locale e amministrativa	1,80	0,00	1,69	0,87	2,78	1,97	0,09
	2	Sistema integrato di sicurezza urbana	0,00	0,00	0,04	0,00	0,06	0,00	0,00
	TOTALE Missione 3: Ordine pubblico e sicurezza		1,80	0,00	1,73	0,87	2,84	1,97	0,09
Missione 4: Istruzione e diritto allo studio	1	Istruzione prescolastica	1,44	0,00	1,53	1,65	2,25	3,75	0,46
	2	Altri ordini di istruzione	1,14	0,00	1,36	0,10	2,08	0,22	0,30
	6	Servizi ausiliari all'istruzione	3,32	0,00	3,13	0,24	5,13	0,54	0,19
	TOTALE Missione 4: Istruzione e diritto allo studio		5,90	0,00	6,02	1,99	9,46	4,51	0,95
Missione 5: Tutela e valorizzazione dei beni e attività culturali	2	Attività culturali e interventi diversi nel settore culturale	1,02	0,00	1,13	0,40	1,73	0,90	0,25
	TOTALE Missione 5: Tutela e valorizzazione dei beni e attività culturali		1,02	0,00	1,13	0,40	1,73	0,90	0,25
Missione 6: Politiche giovanili, sport e tempo libero	1	Sport e tempo libero	1,15	0,00	3,46	4,89	4,82	11,10	1,46
	2	Giovani	0,13	0,00	0,05	0,00	0,09	0,00	0,00
	TOTALE Missione 6: Politiche giovanili, sport e tempo libero		1,28	0,00	3,52	4,89	4,91	11,10	1,46
Missione 7: Turismo	1	Sviluppo e la valorizzazione del turismo	0,11	0,00	0,07	0,00	0,09	0,00	0,04
	TOTALE Missione 7: Turismo		0,11	0,00	0,07	0,00	0,09	0,00	0,04
Missione 8: Assetto del territorio ed edilizia abitativa	1	Urbanistica e assetto del territorio	0,10	0,00	1,18	5,24	1,89	11,89	0,14
	2	Edilizia residenziale pubblica e locale e piani di edilizia economico-popolare	0,01	0,00	0,01	0,00	0,00	0,00	0,02
	TOTALE Missione 8: Assetto del territorio ed edilizia abitativa		0,11	0,00	1,19	5,24	1,89	11,89	0,15
Missione 9: Sviluppo sostenibile e tutela del territorio e dell'ambiente	2	Tutela, valorizzazione e recupero ambientale	0,09	0,00	0,04	0,00	0,04	0,00	0,04
	3	Rifiuti	0,18	0,00	0,15	0,00	0,21	0,00	0,06
	4	Servizio idrico integrato	0,04	0,00	0,04	0,00	0,07	0,00	0,00
	TOTALE Missione 9: Sviluppo sostenibile e tutela del		0,31	0,00	0,23	0,00	0,32	0,00	0,09

Missione 10: Trasporti e diritto alla mobilità	territorio e dell'ambiente								
	5	Viabilità e infrastrutture stradali	11,20	0,00	8,43	9,37	12,91	21,29	1,83
	TOTALE Missione 10: Trasporti e diritto alla mobilità		11,20	0,00	8,43	9,37	12,91	21,29	1,83
Missione 11: Soccorso civile	1	Sistema di protezione civile	0,06	0,00	0,05	0,00	0,06	0,00	0,04
	2	Interventi a seguito di calamità naturali	0,00	0,00	2,59	0,00	4,35	0,00	0,00
	TOTALE Missione 11: Soccorso civile		0,06	0,00	2,64	0,00	4,41	0,00	0,04
Missione 12: Diritti sociali, politiche sociali e famiglia	1	Interventi per l'infanzia e i minori e per asili nido	0,74	0,00	0,86	0,00	1,35	0,00	0,13
	2	Interventi per la disabilità	0,00	0,00	0,00	0,00	0,00	0,00	0,00
	3	Interventi per gli anziani	0,04	0,00	0,41	0,00	0,68	0,00	0,00
	5	Interventi per le famiglie	2,01	0,00	1,63	0,00	2,55	0,00	0,28
	7	Programmazione e governo della rete dei servizi sociosanitari e sociali	3,41	0,00	2,81	0,17	4,36	0,40	0,53
	9	Servizio necroscopico e cimiteriale	0,18	0,00	0,17	0,00	0,17	0,00	0,17
	TOTALE Missione 12: Diritti sociali, politiche sociali e famiglia		6,38	0,00	5,88	0,17	9,12	0,40	1,11
Missione 14: Sviluppo economico e competitività	2	Commercio - reti distributive - tutela dei consumatori	0,00	0,00	0,00	0,00	0,00	0,00	0,00
	TOTALE Missione 14: Sviluppo economico e competitività		0,00	0,00	0,00	0,00	0,00	0,00	0,00
Missione 16: Agricoltura, politiche agroalimentari e pesca	1	Sviluppo del settore agricolo e del sistema agroalimentare	0,02	0,00	0,00	0,00	0,01	0,00	0,00
	TOTALE Missione 16: Agricoltura, politiche agroalimentari e pesca		0,02	0,00	0,00	0,00	0,01	0,00	0,00
Missione 17: Energia e diversificazione delle fonti energetiche	1	Fonti energetiche	0,07	0,00	0,05	0,00	0,07	0,00	0,02
	TOTALE Missione 17: Energia e diversificazione delle fonti energetiche		0,07	0,00	0,05	0,00	0,07	0,00	0,02
Missione 20: Fondi e accantonamenti	1	Fondo di riserva	0,26	0,00	0,26	0,00	0,00	0,00	0,64
	2	Fondo crediti di dubbia esigibilità	1,22	0,00	1,40	0,00	0,00	0,00	3,47
	3	Altri fondi	0,34	0,00	0,03	0,00	0,00	0,00	0,06
	TOTALE Missione 20: Fondi e accantonamenti		1,82	0,00	1,69	0,00	0,00	0,00	4,17
Missione 50: Debito pubblico	1	Quota interessi ammortamento mutui e prestiti obbligazionari	1,37	0,00	1,14	0,00	1,91	0,00	0,00
	2	Quota capitale ammortamento mutui e prestiti obbligazionari	1,57	0,00	1,31	0,00	2,19	0,00	0,00
	TOTALE Missione 50: Debito pubblico		2,94	0,00	2,44	0,00	4,10	0,00	0,00
Missione 60: Anticipazioni finanziarie	1	Restituzione anticipazione di tesoreria	18,19	0,00	15,13	0,00	0,00	0,00	37,44
	TOTALE Missione 60: Anticipazioni finanziarie		18,19	0,00	15,13	0,00	0,00	0,00	37,44
Missione 99: Servizi per conto terzi	1	Servizi per conto terzi e Partite di giro	17,89	0,00	17,85	0,00	16,78	0,00	19,43
	TOTALE Missione 99: Servizi per conto terzi		17,89	0,00	17,85	0,00	16,78	0,00	19,43

Piano degli indicatori di bilancio
Indicatori concernenti la capacità di pagare spese per missioni e programmi
Rendiconto esercizio 2022

MISSIONI E PROGRAMMI			CAPACITA' DI PAGARE SPESE NEL CORSO DELL'ESERCIZIO 2022 (dati percentuali)				
			Capacità di pagamento nel bilancio di previsione iniziale : Previsioni iniziali cassa / (residui + previsioni iniziali competenza - FPV)	Capacità di pagamento nelle previsioni definitive: Previsioni definitive cassa / (residui + previsioni definitive competenza - FPV)	Capacità di pagamenti a consuntivo: (Pagam. c/comp.+ Pagam. c/residui) / (Impegni + residui definitivi iniziali)	Capacità di pagamento delle spese nell'esercizio: Pagam. c/comp. / Impegni	Capacità di pagamento delle spese esigibili negli esercizi precedenti: Pagam. c/residui / residui definitivi iniziali)
Missione 1: Servizi istituzionali, generali e di gestione	1	Organi istituzionali	100,00	100,00	82,85	80,28	100,00
	2	Segreteria generale	100,00	115,76	87,56	89,34	76,84
	3	Gestione economica, finanziaria, programmazione, provveditorato	100,00	107,87	94,63	95,42	86,77
	4	Gestione delle entrate tributarie e servizi fiscali	100,00	108,23	99,42	99,41	100,00
	5	Gestione dei beni demaniali e patrimoniali	100,00	113,43	77,98	90,30	53,14
	6	Ufficio tecnico	100,00	104,78	62,79	90,85	17,68
	7	Elezioni e consultazioni popolari - Anagrafe e stato civile	100,00	107,13	98,17	98,19	97,14
	8	Statistica e sistemi informativi	100,00	100,00	72,13	69,32	81,64
	10	Risorse umane	100,00	101,93	83,50	82,89	91,83
	11	Altri servizi generali	100,00	100,00	79,15	87,76	42,66
	TOTALE Missione 1: Servizi istituzionali, generali e di gestione		100,00	108,59	79,46	89,96	45,90
Missione 3: Ordine pubblico e sicurezza	1	Polizia locale e amministrativa	100,00	105,86	92,84	97,00	34,96
	2	Sistema integrato di sicurezza urbana	0,00	100,00	81,90	0,00	100,00
	TOTALE Missione 3: Ordine pubblico e sicurezza		100,00	105,22	91,62	94,70	74,29
Missione 4: Istruzione e diritto allo studio	1	Istruzione prescolastica	100,00	110,02	56,27	54,31	60,38
	2	Altri ordini di istruzione	100,00	100,56	58,50	66,13	44,43
	6	Servizi ausiliari all'istruzione	100,00	100,73	86,02	83,71	96,92
	TOTALE Missione 4: Istruzione e diritto allo studio		100,00	102,98	71,87	73,45	67,28
Missione 5: Tutela e valorizzazione dei beni e attività culturali	2	Attività culturali e interventi diversi nel settore culturale	100,00	102,60	79,75	80,05	79,31
	TOTALE Missione 5: Tutela e valorizzazione dei beni e attività culturali		100,00	102,60	79,75	80,05	79,31
Missione 6: Politiche giovanili, sport e tempo libero	1	Sport e tempo libero	100,00	128,60	83,40	84,11	79,76
	2	Giovani	100,00	100,00	69,27	14,30	96,21
	TOTALE Missione 6: Politiche giovanili, sport e tempo libero		100,00	127,29	82,62	82,55	82,95
Missione 7: Turismo	1	Sviluppo e la valorizzazione del turismo	100,00	100,00	8,47	44,52	3,38
	TOTALE Missione 7: Turismo		100,00	100,00	8,47	44,52	3,38
Missione 8: Assetto del territorio ed edilizia abitativa	1	Urbanistica e assetto del territorio	100,00	197,07	8,81	2,52	23,39
	2	Edilizia residenziale pubblica e locale e piani di edilizia economico-popolare	100,00	100,00	33,08	0,00	33,08
	TOTALE Missione 8: Assetto del territorio ed edilizia abitativa		100,00	190,17	10,45	2,52	25,26
Missione 9: Sviluppo sostenibile e tutela del territorio e dell'ambiente	2	Tutela, valorizzazione e recupero ambientale	100,00	100,00	5,07	2,14	5,21
	3	Rifiuti	100,00	100,00	88,04	100,00	41,27
	4	Servizio idrico integrato	100,00	100,00	98,33	98,12	100,00
	TOTALE Missione 9: Sviluppo sostenibile e tutela del territorio e dell'ambiente		100,00	100,00	31,24	88,36	8,69
Missione 10: Trasporti e diritto alla mobilità	5	Viabilità e infrastrutture stradali	100,00	163,97	70,78	64,32	82,21
	TOTALE Missione 10: Trasporti e diritto alla mobilità		100,00	163,97	70,78	64,32	82,21
Missione 11: Soccorso civile	1	Sistema di protezione civile	100,00	100,00	33,65	72,37	13,31

	2	Interventi a seguito di calamità naturali	100,00	233,84	96,21	96,21	0,00
	TOTALE Missione 11: Soccorso civile		100,00	227,85	93,78	95,88	13,31
Missione 12: Diritti sociali, politiche sociali e famiglia							
	1	Interventi per l'infanzia e i minori e per asili nido	100,00	100,00	71,31	73,69	55,86
	2	Interventi per la disabilità	100,00	0,00	0,00	0,00	0,00
	3	Interventi per gli anziani	100,00	100,00	12,40	5,82	42,37
	5	Interventi per le famiglie	100,00	100,00	84,84	81,75	90,43
	7	Programmazione e governo della rete dei servizi sociosanitari e sociali	100,00	100,64	87,93	87,77	89,08
	9	Servizio necroscopico e cimiteriale	100,00	100,00	8,27	3,30	21,84
	TOTALE Missione 12: Diritti sociali, politiche sociali e famiglia		100,00	100,27	77,52	76,20	82,41
Missione 14: Sviluppo economico e competitività	2	Commercio - reti distributive - tutela dei consumatori	100,00	100,00	93,88	34,06	94,02
	TOTALE Missione 14: Sviluppo economico e competitività		100,00	100,00	93,88	34,06	94,02
Missione 16: Agricoltura, politiche agroalimentari e pesca	1	Sviluppo del settore agricolo e del sistema agroalimentare	100,00	100,00	9,57	100,00	0,00
	TOTALE Missione 16: Agricoltura, politiche agroalimentari e pesca		100,00	100,00	9,57	100,00	0,00
Missione 17: Energia e diversificazione delle fonti energetiche	1	Fonti energetiche	100,00	100,00	40,43	16,49	67,14
	TOTALE Missione 17: Energia e diversificazione delle fonti energetiche		100,00	100,00	40,43	16,49	67,14
Missione 20: Fondi e accantonamenti	1	Fondo di riserva	344,88	245,14	0,00	0,00	0,00
	2	Fondo crediti di dubbia esigibilità	0,00	0,00	0,00	0,00	0,00
	3	Altri fondi	0,00	0,00	0,00	0,00	0,00
	TOTALE Missione 20: Fondi e accantonamenti		50,03	37,38	0,00	0,00	0,00
Missione 50: Debito pubblico	1	Quota interessi ammortamento mutui e prestiti obbligazionari	100,00	100,00	100,00	100,00	0,00
	2	Quota capitale ammortamento mutui e prestiti obbligazionari	100,00	100,00	100,00	100,00	0,00
	TOTALE Missione 50: Debito pubblico		100,00	100,00	100,00	100,00	0,00
Missione 60: Anticipazioni finanziarie	1	Restituzione anticipazione di tesoreria	100,00	100,00	0,00	0,00	0,00
	TOTALE Missione 60: Anticipazioni finanziarie		100,00	100,00	0,00	0,00	0,00
Missione 99: Servizi per conto terzi	1	Servizi per conto terzi e Partite di giro	100,00	100,00	90,82	96,08	25,76
	TOTALE Missione 99: Servizi per conto terzi		100,00	100,00	90,82	96,08	25,76

IL RISULTATO DI AMMINISTRAZIONE

Il quadro riporta il risultato di amministrazione dell'esercizio e ne individua l'esito finanziario, prodotto dal simultaneo concorso della gestione di competenza e da quella dei residui. Il fondo finale di cassa è ottenuto sommando la giacenza iniziale con le riscossioni che si sono verificate nell'esercizio e sottraendo i pagamenti effettuati nello stesso intervallo di tempo. Queste operazioni comprendono i movimenti di denaro che hanno impiegato risorse dell'anno (incassi e pagamenti in competenza) o rimanenze di esercizi precedenti (incassi e pagamenti su residui). I residui attivi e passivi, infine, individuano le posizioni creditorie e debitorie di fine esercizio mentre la consistenza del fondo pluriennale vincolato (FPV/U), se costituito, denota la presenza di impegni di spesa già finanziati ma imputati in esercizi futuri, in dipendenza del loro grado di esigibilità non riconducibile all'esercizio dell'attuale rendiconto.

Riguardo alla consistenza finale del fondo pluriennale vincolato è importante notare come questo importo produce effetti automatici sugli stanziamenti del triennio successivo, dato che il valore assunto dal FPV/U si ripercuote in modo automatico sulla consistenza iniziale del FPV/E stanziato nell'esercizio successivo.

Partendo da questi dati e delle informazioni al momento disponibili, si può ragionevolmente affermare che il risultato, come di seguito riportato, non produce né produrrà nell'immediato effetti distorsivi tali da alterare il normale processo di pianificazione, aggiornamento e gestione delle previsioni di entrata e uscita relative al bilancio in corso. L'ente, nel caso in cui questa condizione dovesse venire meno per il sopraggiungere di situazioni di sofferenza dovute al verificarsi di fenomeni non ancora manifestati e riconducibili ad esercizi precedenti, potrà intervenire con tempestività e ricorrere, ove la situazione lo dovesse richiedere, all'operazione di salvaguardia degli equilibri di bilancio prevista dall'attuale quadro normativo.

ELENCO ANALITICO DELLE RISORSE ACCANTONATE, VINCOLATE E DESTINATE AGLI INVESTIMENTI DEL RISULTATO DI AMMINISTRAZIONE

Il risultato di amministrazione nell'ultimo triennio ha avuto la seguente evoluzione:

	2019 (*)	2020	2021
Risultato di amministrazione (+/-)	3.305.656,76	2.089.705,45	2.521.250,57
Di cui:			
Parte accantonata	777.009,01	1.289.006,85	1.247.578,40
Parte vincolata	151.458,76	476.169,49	329.121,38
Parte destinata a investimenti	21.503,34	21.503,14	3.831,98
Parte disponibile (+/-)	2.355.685,65	303.025,97	940.718,81

(*) Importi rideterminati in fase di equilibri di bilancio

L'avanzo di amministrazione rilevato al 31/12/2021 è stato così utilizzato nel corso dell'esercizio 2022:

Applicazione dell'avanzo del 2021	Avanzo accantonato	Avanzo vincolato	Avanzo per spese in c/capitale	Fondo svalutazione crediti	Avanzo non vincolato	Totale
Spesa corrente	111.460,92					111.460,92
Spesa corrente a carattere non ripetitivo		63.800,00			114.823,17	178.623,17
Debiti fuori bilancio						0,00
Estinzione anticipata di prestiti						0,00
Spesa in c/capitale		113.300,00	0		675.843,68	789.143,68
Altro				0		
Totale avanzo utilizzato	111.460,92	177.100,00	0,00	0,00	790.666,85	1.079.227,77

PROSPETTO DIMOSTRATIVO DEL RISULTATO DI AMMINISTRAZIONE ANNO 2022

		GESTIONE		
		RESIDUI	COMPETENZA	TOTALE
Fondo di cassa al 1° gennaio				2.514.718,06
RISCOSSIONI	(+)	958.692,06	6.168.360,91	7.127.052,97
PAGAMENTI	(-)	1.294.331,47	6.083.720,66	7.378.052,13
SALDO DI CASSA AL 31 DICEMBRE	(=)			2.263.718,90
PAGAMENTI per azioni esecutive non regolarizzate al 31 dicembre	(-)			0,00
FONDO DI CASSA AL 31 DICEMBRE	(=)			2.263.718,90
RESIDUI ATTIVI	(+)	1.495.998,83	874.024,55	2.370.023,38
<i>di cui derivanti da accertamenti di tributi effettuati sulla base della stima del dipartimento delle finanze</i>				0,00
RESIDUI PASSIVI	(-)	634.258,32	1.125.576,33	1.759.834,65
FONDO PLURIENNALE VINCOLATO PER SPESE CORRENTI ⁽¹⁾	(-)			283.539,33
FONDO PLURIENNALE VINCOLATO PER SPESE IN C.TO CAPITALE ⁽¹⁾	(-)			385.014,41
FONDO PLURIENNALE VINCOLATO PER ATTIVITÀ FINANZIARIE ⁽¹⁾	(-)			0,00
RISULTATO DI AMMINISTRAZIONE AL 31 DICEMBRE 2022 (A) ⁽²⁾	(=)			2.205.353,89
Composizione del risultato di amministrazione al 31 dicembre 2022				
Parte accantonata ⁽³⁾				
Fondo crediti di dubbia esazione al 31/12/2022 ⁽⁴⁾				787.249,83
Accantonamento residui perenti al 31/12/2022 (solo per le regioni) ⁽⁵⁾				0,00
Fondo anticipazioni liquidità				0,00
Fondo perdite società partecipate				0,00
Fondo contenzioso				103.000,00
Altri accantonamenti				209.199,22
Totale parte accantonata (B)				1.099.449,05
Parte vincolata				
Vincoli derivanti da leggi e dai principi contabili				105.710,39
Vincoli derivanti da trasferimenti				143.310,16
Vincoli derivanti da contrazione di mutui				0,00
Vincoli formalmente attribuiti dall'ente				1.077,33
Altri vincoli da specificare				0,00
Totale parte vincolata (C)				250.097,88

Totale parte destinata agli investimenti (D)	6.087,19
Totale parte disponibile (E)=(A)-(B)-(C)-(D)	849.719,77
F) di cui Disavanzo da debito autorizzato e non contratto ⁽⁶⁾	0,00
Se E è negativo, tale importo è iscritto tra le spese del bilancio di previsione come disavanzo da ripianare ⁽⁶⁾	

- (1) Indicare l'importo del fondo pluriennale vincolato risultante dal conto del bilancio (in spesa).
- (2) Se negativo, le regioni indicano in nota la quota del disavanzo corrispondente al debito autorizzato e non contratto, distintamente da quella derivante dalla gestione ordinaria.
- (3) Non comprende il fondo pluriennale vincolato.
- (4) Indicare l'importo del Fondo crediti di dubbia esigibilità risultante dall'allegato 8 c)
- (5) Solo per le regioni Indicare l'importo dell'accantonamento per residui perenti al 31 dicembre 2022
- (6) Solo per le Regioni e le Province autonome. In caso di risultato negativo, le regioni iscrivono nel passivo del bilancio distintamente il disavanzo di amministrazione da ripianare (lettera E al netto della lettera F) e il disavanzo derivante da debito autorizzato e non contratto (lettera F).

ELENCO ANALITICO DELLE RISORSE ACCANTONATE NEL RISULTATO DI AMMINISTRAZIONE (*)

Capitolo di spesa	Descrizione	Risorse accantonate al 1/1/2022 ⁵	Risorse accantonate applicate al bilancio dell'esercizio 2022 (con segno - ¹)	Risorse accantonate stanziata nella spesa del bilancio dell'esercizio 2022	Variazione degli accantonamenti effettuata in sede di rendiconto (con segno +/- ²)	Risorse accantonate nel risultato di amministrazione al 31/12/2022
		(a)	(b)	(c)	(d)	(e)=(a)+(b)+(c)+(d)
Fondo anticipazioni liquidità						
Totale Fondo anticipazioni liquidità		0,00	0,00	0,00	0,00	0,00
Fondo perdite società partecipate						
Totale Fondo perdite società partecipate		0,00	0,00	0,00	0,00	0,00
Fondo contenzioso						
103/2	FONDO RISCHIO CONTENZIOSO	101.000,00	0,00	2.000,00	0,00	103.000,00
Totale Fondo contenzioso		101.000,00	0,00	2.000,00	0,00	103.000,00
Fondo crediti di dubbia esigibilità(3)						
105/1	FONDO CREDITI DUBBIA ESIGIBILITA'	739.525,56	0,00	47.724,27	0,00	787.249,83
200001/1	Fondo Crediti Dubbia Esigibilita' parte investimenti.	109.966,15	0,00	0,00	-109.966,15	0,00
Totale Fondo crediti di dubbia esigibilità		849.491,71	0,00	47.724,27	-109.966,15	787.249,83
Fondo di garanzia debiti commerciali						
Totale Fondo di garanzia debiti commerciali		0,00	0,00	0,00	0,00	0,00
Accantonamento residui perenti (solo per le regioni)						
Totale Accantonamento residui perenti (solo per le regioni)		0,00	0,00	0,00	0,00	0,00
Altri accantonamenti(4)						
	FONDO ROTATIVO PROGETTAZIONE	50.000,00	0,00	0,00	0,00	50.000,00
	FONDO ACCANTONAMENTO PASSIVITA' POTENZIALI	10.470,00	0,00	0,00	-7.070,00	3.400,00
	FONDO ACCANTONAMENTO MAGGIORI SPESE ENERGETICHE	190.000,00	-67.600,00	0,00	0,00	122.400,00
103/1	FONDO ACCANTONAMENTO TFR SINDACO	2.755,77	0,00	1.402,45	0,00	4.158,22
103/3	FONDO ACCANTONAMENTO AUMENTI CONTRATTUALI	43.860,92	-43.860,92	0,00	29.241,00	29.241,00
Totale Altri accantonamenti		297.086,69	-111.460,92	1.402,45	22.171,00	209.199,22
TOTALE		1.247.578,40	-111.460,92	51.126,72	-87.795,15	1.099.449,05

(*) Le modalità di compilazione delle singole voci del prospetto sono descritte nel paragrafo 13.7.1 del principio applicato della programmazione.

(1) Indicare, con il segno (-), l'utilizzo dei fondi accantonati attraverso l'applicazione in bilancio della corrispondente quota del risultato di amministrazione.

(2) Indicare con il segno (+) i maggiori accantonamenti nel risultato di amministrazione effettuati in sede di predisposizione del rendiconto, e con il segno (-), le riduzioni degli accantonamenti effettuati in sede di predisposizione del rendiconto.

(3) Con riferimento ai capitoli di bilancio riguardanti il FCDE, devono essere preliminarmente valorizzate le colonne (a) e (e) nelle quali devono essere indicate rispettivamente le quote accantonate nel risultato di amministrazione degli esercizi 2021 e 2022 determinate nel rispetto dei principi contabili. Successivamente sono valorizzati gli importi di cui alla lettera (b), che corrispondono alla quota del risultato di amministrazione applicata al bilancio N per le rispettive quote del FCDE.

Se l'importo della colonna (e) è minore della somma algebrica delle colonne (a) +(b), la differenza è iscritta con il segno (-) nella colonna (d).

Se l'importo della colonna (e) è maggiore della somma algebrica delle colonne (a)+(b), la differenza è iscritta con il segno (+) nella colonna (c) entro il limite dell'importo stanziato in bilancio per il FCDE (previsione definitiva). Se lo stanziamento di bilancio non è capiente, la differenza è iscritta nella colonna (d) con il segno (+).

(4) I fondi di riserva e i fondi speciali non confluiscono nella quota accantonata del risultato di amministrazione.

(5) In caso di revisione della composizione del risultato di amministrazione all'inizio dell'esercizio (vincolati, accantonati e destinati agli investimenti) i dati della colonna 1 possono non corrispondere con i dati dell'ultima colonna del prospetto a/1 del rendiconto dell'esercizio precedente.

Tra le voci dell'avanzo vincolato si evidenzia il mantenimento del Fondo Contenzioso per euro 103.000,00. A copertura del rischio di soccombenza a seguito della richiesta avanzata dalla Società Pontalpi 2000 s.r.l. di restituzione della somma di 948.225,45 incamerata a titolo di contributo di costruzione. L'importo è stato determinato nel rispetto delle modalità previste dal principio applicato alla contabilità finanziaria al punto 5.2 lettera h) e tenuto conto di quanto previsto dall'OIC 31 per la definizione della gradualità del rischio alla luce dell'aggiornamento della posizione come da relazione dell'avvocato Gaz del 09.12.2021 confermata dallo stesso con successiva mail del 07.03.2023 .

E' stato inoltre mantenuto anche per il 2022 l'accantonamento per le maggiori spese potenziali per l'incremento del costo del metano e dell'energia elettrica.

ELENCO ANALITICO DELLE RISORSE VINCOLATE NEL RISULTATO DI AMMINISTRAZIONE (*)

Capitolo di entrata	Descrizione	Capitolo di spesa	Descrizione	Risorse vincolate nel risultato di amministrazione al 1/1/2022 ¹	Risorse vincolate applicate al bilancio dell'esercizio 2022	Entrate vincolate accertate nell'esercizio 2022	Impegni esercizio 2022 finanziati da entrate vincolate accertate nell'esercizio o da quote vincolate del risultato di amministrazione	Fondo pluriennale vincolato al 31/12/2022 finanziato da entrate vincolate accertate nell'esercizio o da quote vincolate del risultato di amministrazione	Cancellazione di residui attivi vincolati ² o eliminazione del vincolo su quote del risultato di amministrazione (+) e cancellazione di residui passivi finanziati da risorse vincolate (-) (gestione dei residui)	Cancellazione nell'esercizio 2022 di impegni finanziati dal fondo pluriennale vincolato dopo l'approvazione del rendiconto dell'esercizio 2021 non reimpegnati nell'esercizio 2022	Risorse vincolate nel bilancio al 31/12/2022	Risorse vincolate nel risultato di amministrazione al 31/12/2022
				(a)	(b)	(c)	(d)	(e)	(f)	(g)	(h)=(b)+(c)-(d)-(e)+(g)	(i)=(a)+(c)-(d)-(e)-(f)+(g)

Vincoli derivanti dalla legge												
	PROVENTI TRASPORTO SCOLASTICO 2018 E PRECEDENTI		INCENTIVO ART. 113 D.LGS 50/2016 APPALTO SERVIZIO TRASPORTO SCOLASTICO	2.487,20	0,00	0,00	0,00	0,00	2.487,20	0,00	0,00	0,00
	ENTRATE DIVERSE 2018 E PRECEDENTI PER FINANZIAMENTO PREVIDENZA COMPLEMENTARE		PREVIDENZA COMPLEMENTARE A FAVORE DEI VIGILI	10.000,00	0,00	0,00	0,00	0,00	0,00	0,00	0,00	10.000,00
21550/1	ALTRI TRASFERIMENTI STATALI FINANZA LOCALE		VINCOLO FONDO FUNZIONI FONDAMENTALI	103.394,08	50.000,00	0,00	50.000,00	0,00	-0,01	0,00	0,00	53.394,09
21550/1	ALTRI TRASFERIMENTI STATALI FINANZA LOCALE		QUOTA CONTRATTI CONTINUATIVI - CERTIFICAZIONE COVID 19 - 2020 e 2021	13.800,00	13.800,00	0,00	13.800,00	0,00	0,00	0,00	0,00	0,00
455430/0	PERMESSI DI COSTRUIRE		FONDI VINCOLATI CON LE FINALITA' DEGLI ONERI DI URBANIZZAZIONE	90.678,21	51.000,00	28.865,35	77.227,26	0,00	0,00	0,00	2.638,09	42.316,30
Totale vincoli derivanti dalla legge (I/1)				220.359,49	114.800,00	28.865,35	141.027,26	0,00	2.487,19	0,00	2.638,09	105.710,39

Vincoli derivanti da trasferimenti												
1370/1	FONDI PEREQUATIVI DALLO STATO		FONDO TRASPORTO SCOLASTICO STUDENTI DISABILI C. 449 D 8 LEGGE 232/2016	0,00	0,00	6.950,88	0,00	0,00	0,00	0,00	6.950,88	6.950,88
1370/1	FONDI PEREQUATIVI DALLO STATO	120141/51	TRASFERIMENTI CORRENTI AD ALTRE IMPRESE - CONTRIBUTO ASILO PARITARIO	0,00	0,00	15.346,25	15.346,25	0,00	0,00	0,00	0,00	0,00
21550/1	ALTRI TRASFERIMENTI STATALI FINANZA LOCALE		RISTORI SPECIFICI STRAORDINARIO P.L. - CERTIFICAZIONE COVID 19 - 2020	1.188,00	0,00	0,00	0,00	0,00	0,00	0,00	0,00	1.188,00
21550/1	ALTRI TRASFERIMENTI STATALI FINANZA LOCALE		MAGGIORI SPESE PER UTENZE FINANZIATE CON FONDO CONTINUITA' DEI SERVIZI 2022	0,00	0,00	108.976,13	108.976,13	0,00	0,00	0,00	0,00	0,00

21550/1	ALTRI TRASFERIMENTI STATALI FINANZA LOCALE		FONDI A SOSTEGNO PROGETTI ALUNNI CON DISABILITA' L. 234/2021 ART 1 C 179-180	0,00	0,00	21.533,90	0,00	0,00	0,00	0,00	21.533,90	21.533,90
21550/1	ALTRI TRASFERIMENTI STATALI FINANZA LOCALE	11301/2	ORGANI E INCARICHI ISTITUZIONALI DELL'AMMINISTRAZIONE - INDENNITA' DI PRESENZA AMMINISTRATORI E RIMBORSO SPESE DI MISSIONE	0,00	0,00	24.350,35	5.986,86	0,00	0,00	0,00	18.363,49	18.363,49
21550/1	ALTRI TRASFERIMENTI STATALI FINANZA LOCALE	120141/53	TRASFERIMENTI CORRENTI A SOSTEGNO DELLE SPESE DEL CENTRO ESTIVO	0,00	0,00	7.390,31	7.390,31	0,00	0,00	0,00	0,00	0,00
21550/1	ALTRI TRASFERIMENTI STATALI FINANZA LOCALE	140241/51	TRASFERIMENTI CORRENTI AD ALTRE IMPRESE - SETTORE COMMERCIO	14.815,50	0,00	0,00	0,00	0,00	0,00	0,00	0,00	14.815,50
425150/2	CONTRIBUTI AGLI INVESTIMENTI DA MINISTERO DELL'INTERNO PER EFFICIENTAMENTO ENERGETICO. PNRR - M2 C4 I 2.2 - CUP D14H22000880006		BENI IMMOBILI - SETTORE URBANISTICA E LAVORI PUBBLICI	30.458,39	0,00	0,00	0,00	0,00	0,00	0,00	0,00	30.458,39
425150/4	CONTRIBUTI AGLI INVESTIMENTI DA MINISTERO DEI BENI E LE ATTIVITA' CULTURALI PER ACQUISTO LIBRI PER LA BIBLIOTECA COMUNALE	205021/53	ALTRI BENI MATERIALI - SERVIZIO ATTIVITA' CULTURALI	0,00	0,00	8.732,17	8.732,17	0,00	0,00	0,00	0,00	0,00
442210/0	CONTRIBUTI AGLI INVESTIMENTI DA AMMINISTRAZIONI LOCALI - PROVINCIA	209671/3	AD ESAURIMENTO - TRASFERIMENTO CONTRIBUTO PER RIQUALIFICAZIONE ZONA CONFLUENZA TORRENTE RAI - FIUME PIAVE.	0,00	0,00	0,00	0,00	0,00	-50.000,00	0,00	0,00	50.000,00
445350/5	CONTRIBUTI AGLI INVESTIMENTI DA AMMINISTRAZIONI LOCALI-COMUNI	208111/3	MANUTENZIONE STRAORDINARIA VIABILITA' E INFRASTRUTTURE STRADALI	10.000,00	10.000,00	0,00	10.000,00	0,00	0,00	0,00	0,00	0,00
Totale vincoli derivanti da trasferimenti (I/2)				56.461,89	10.000,00	193.279,99	156.431,72	0,00	-50.000,00	0,00	46.848,27	143.310,16

Vincoli derivanti da finanziamenti												
Totale vincoli derivanti da finanziamenti (I/3)				0,00	0,00	0,00	0,00	0,00	0,00	0,00	0,00	0,00

Vincoli formalmente attribuiti dall'ente												
21560/0	DONAZIONE DA PRIVATI		SPESE SOCIALI PER INTERVENTI A SEGUITO EMERGENZA UMANITARIA UCRAINA	0,00	0,00	462,50	264,50	0,00	0,00	0,00	198,00	198,00
311190/3	DIRITTI DI SEGRETERIA PRATICHE EDILIZIA PRIVATA		INTERVENTI DI RIGENERAZIONE URBANA SOSTENIBILE E PER LA DEMOLIZIONE - L.R. 11/2004 ART. 18 C. 7 BIS	0,00	0,00	879,33	0,00	0,00	0,00	0,00	879,33	879,33
352321/0	RIMBORSI DA ASSICURAZIONI	206011/55	LAVORI DI SISTEMAZIONE IMPIANTI SPORTIVI A	52.300,00	52.300,00	0,00	52.300,00	0,00	0,00	0,00	0,00	0,00

			SEGUITO DEGLI EVENTI METEOROLOGICI DI AGOSTO 2020									
Totale vincoli formalmente attribuiti dall'ente (l/4)				52.300,00	52.300,00	1.341,83	52.564,50	0,00	0,00	0,00	1.077,33	1.077,33

Altri vincoli												
Totale altri vincoli (l/5)				0,00	0,00	0,00	0,00	0,00	0,00	0,00	0,00	0,00

TOTALE RISORSE VINCOLATE (l=l/1+l/2+l/3+l/4+l/5)				329.121,38	177.100,00	223.487,17	350.023,48	0,00	-47.512,81	0,00	50.563,69	250.097,88
---	--	--	--	-------------------	-------------------	-------------------	-------------------	-------------	-------------------	-------------	------------------	-------------------

Totale quote accantonate riguardanti le risorse vincolate da legge (m/1)	0,00	0,00
Totale quote accantonate riguardanti le risorse vincolate da trasferimenti (m/2)	0,00	0,00
Totale quote accantonate riguardanti le risorse vincolate da finanziamenti (m/3)	0,00	0,00
Totale quote accantonate riguardanti le risorse vincolate dall'ente (m/4)	0,00	0,00
Totale quote accantonate riguardanti le risorse vincolate da altro (m/5)	0,00	0,00
Totale quote accantonate riguardanti le risorse vincolate (m=m/1+m/2+m/3+m/4+m/5)	0,00	0,00
Totale risorse vincolate da legge al netto di quelle che sono state oggetto di accantonamenti (n/1=l/1-m/1)	2.638,09	105.710,39
Totale risorse vincolate da trasferimenti al netto di quelle che sono state oggetto di accantonamenti (n/2=l/2-m/2)	46.848,27	143.310,16
Totale risorse vincolate da finanziamenti al netto di quelle che sono state oggetto di accantonamenti (n/3=l/3-m/3)	0,00	0,00
Totale risorse vincolate dall'Ente al netto di quelle che sono state oggetto di accantonamenti (n/4=l/4-m/4)	1.077,33	1.077,33
Totale risorse vincolate da altro al netto di quelle che sono state oggetto di accantonamenti (n/5=l/5-m/5)	0,00	0,00
Totale risorse vincolate al netto di quelle che sono state oggetto di accantonamenti (n=l-m)	50.563,69	250.097,88

(*) Le modalità di compilazione delle singole voci del prospetto sono descritte nel paragrafo 13.7.2 del principio applicato della programmazione.

(1) In caso di revisione della composizione del risultato di amministrazione all'inizio dell'esercizio (vincolati, accantonati e destinati agli investimenti) i dati della colonna 1 possono non corrispondere con i dati dell'ultima colonna del prospetto a/1 del rendiconto dell'esercizio precedente.

(2) Esclusa la cancellazione di residui attivi non compresi nella quota vincolata del risultato di amministrazione dell'esercizio precedente (ad es. i residui attivi vincolati che hanno finanziato impegni).

Tra le quote di avanzo vincolate si evidenzia, come già nei due anni precedenti, la presenza della quota accantonata del Fondo Funzioni Fondamentali. Tale fondo è stato erogato agli enti per le emergenze legate al Covid-19 (a copertura di minori entrate e maggiori spese) e sarà oggetto di apposita certificazione da effettuare entro il 31 maggio. La quantificazione della quota accantonata per tale tipologia potrebbe essere oggetto di rideterminazione nel caso in cui a seguito della predisposizione della certificazione definitiva ci dovessero essere delle differenze. Anche i fondi per il mantenimento delle Funzioni Fondamentali saranno oggetto di rendicontazione e potrebbero essere oggetto di rideterminazione.

E' inoltre confluito nell'avanzo di amministrazione vincolato l'importo di euro 50.000,00 avente ad oggetto "trasferimento contributo per riqualificazione zona confluenza torrente Rai - fiume Piave" intervento da realizzare con un contributo provinciale in parte già incassato da realizzare mediante delega ai servizi forestali ma che ad oggi non ha le caratteristiche per il mantenimento a residui.

La quota di avanzo vincolata con le stesse finalità degli oneri di urbanizzazione è così suddivisa:

	01/01/2022	31/12/2022
oneri per la chiesa	10.892,46	11.372,17
Accordi bonari	26.355,51	26.355,51
Finalità oneri	51.430,24	2.588,62
manutenzione fotovoltaico	2.000,00	2.000,00
totale	90.678,21	42.316,30

I capitoli di spesa finanziati parzialmente con il fondo per la continuità dei servizi sono i seguenti:

capitoli utenze	art.	codice
10533	54	01.05-1.03.02.05.000
11133	54	01.11-1.03.02.05.000
11135		01.11-1.03.02.05.003
12305	3	01.02-1.03.02.05.000
40233	51 e 52	04.02-1.03.02.05.000
41305	1	04.01-1.03.02.05.000
42305	1	04.02-1.03.02.05.000
46305	5	04.06-1.03.02.05.000
50233	53	05.02-1.03.02.05.000
52305	0	05.02-1.03.02.05.000
60133	51	06.01-1.03.02.05.000
70133	51	07.01-1.03.02.05.000
90333	51	09.03-1.03.02.05.000
100533	51	10.05-1.03.02.05.004
110133	51	11.01-1.03.02.05.000
120933	51	12.09-1.03.02.05.000
140233	51	14.02-1.03.02.05.000
170233	51	17.01-1.03.02.05.000

ELENCO ANALITICO DELLE RISORSE DESTINATE AGLI INVESTIMENTI NEL RISULTATO DI AMMINISTRAZIONE (*)

Capitolo di entrata	Descrizione	Capitolo di spesa	Descrizione	Risorse destinate agli investimenti al 1/1/2022 ¹	Entrate destinate agli investimenti accertate nell'esercizio 2022	Impegni esercizio 2022 finanziati da entrate destinate accertate nell'esercizio o da quote destinate del risultato di amministrazione ²	Fondo pluriennale vincolato al 31/12/2022 finanziato da entrate destinate accertate nell'esercizio o da quote destinate del risultato di amministrazione	Cancellazione di residui attivi costituiti da risorse destinate agli investimenti ³ o eliminazione della destinazione su quote del risultato di amministrazione (+) e cancellazione di residui passivi finanziati da risorse destinate agli investimenti (-) (gestione dei residui)	Risorse destinate agli investimenti al 31/12/2022
				(a)	(b)	(c)	(d)	(e)	(f)=(a)+(b)-(c)-(d)-(e)
	AVANZO DI AMMINISTRAZIONE 2019 VINCOLATO PER INVESTIMENTI		INTERVENTI DA REALIZZARE CON AVANZO DESTINATO AGLI INVESTIMENTI	2.036,40	0,00	0,00	0,00	0,00	2.036,40
	AVANZO DI AMMINISTRAZIONE 2019 VINCOLATO PER REALIZZAZIONE INTERVENTI DI MANUTENZIONE DEL TERRITORIO	201507/0	CONTRIBUTI AGLI INVESTIMENTI A AMMINISTRAZIONI LOCALI - BENI PATRIMONIALI	50,00	0,00	0,00	0,00	0,00	50,00
	AVANZO DI AMMINISTRAZIONE 2019 VINCOLATO PER DANNI EVENTI ATMOSFERICI	201511/3	BENI IMMOBILI - BENI PATRIMONIALI	188,74	0,00	0,00	0,00	0,00	188,74
	CONTRIBUTO REGIONALE INTERVENTI IN AMBITO CULTURALE 2018	205021/54	BENI IMMOBILI - TEATRO	0,00	0,00	0,00	0,00	-85,82	85,82
	CONTRIBUTO AVEPA PER REALIZZAZIONE PUNTO DI INFORMAZIONE CICLOTURISTICO 2018	207011/53	Realizzazione punto informativo cicloturismo.	0,00	0,00	0,00	0,00	-142,52	142,52
	MUTUI DEVOLUTI PER REALIZZAZIONE PARCHEGGIO LOC. CASAN 2004	208111/1	AD ESAURIMENTO - SICUREZZA STRADALE DX PIAVE	0,00	0,00	0,00	0,00	-409,50	409,50
415050/6	ALIENAZIONE DIRITTI REALI SU BENI IMMOBILI	203151/0	Manutenzione straordinaria VIDEO SORVEGLIANZA ed integrazione impianti.	1.556,84	0,00	0,00	0,00	0,00	1.556,84
435300/12	CONTRIBUTO REGIONALE PER REALIZZAZIONE MARCIAPIEDI VIALE CADORE	208111/21	REALIZZAZIONE MARCIAPIEDI VIALE CADORE	0,00	0,00	0,00	0,00	-1.239,32	1.239,32
435300/13	CONTRIBUTO REGIONALE PER MIGLIORIA IMPIANTI SPORTIVI	206011/57	LAVORI BANDO MIGLIORIA IMPIANTI SPORTIVI - INTERVENTO DI ADEGUAMENTO PERCORSI DI ACCESSO E VIE D'ESODO DEL PALAZZETTO DELLO SPORT DI POLPET	0,00	7.595,92	7.217,87	0,00	0,00	378,05
TOTALE				3.831,98	7.595,92	7.217,87	0,00	-1.877,16	6.087,19
Totale quote accantonate nel risultato di amministrazione riguardanti le risorse destinate agli investimenti (g)									0,00
Totale risorse destinate nel risultato di amministrazione al netto di quelle che sono state oggetto di accantonamenti (h = Totale f - g)									6.087,19

(*) Le modalità di compilazione delle singole voci del prospetto sono descritte nel paragrafo 13.7.3 del principio applicato della programmazione.

(1) In caso di revisione della composizione del risultato di amministrazione all'inizio dell'esercizio (vincolati, accantonati e destinati agli investimenti) i dati della colonna 1 possono non corrispondere con i dati dell'ultima colonna del prospetto a/1 del rendiconto dell'esercizio precedente

(2) Comprende le eventuali cancellazioni di impegni imputati all'esercizio N, finanziati dal fondo pluriennale vincolato costituito da risorse destinate agli investimenti, non reimpegnate nell'esercizio N, se la cancellazione è effettuata dopo l'approvazione del rendiconto dell'esercizio N-1

(3) Esclusa la cancellazione di residui attivi non compresi nella quota del risultato di amministrazione dell'esercizio precedente destinata agli investimenti (ad es. i residui attivi destinati agli investimenti che hanno finanziato impegni).

Conciliazione tra risultato della gestione di competenza e il risultato di amministrazione

RISCONTRO RISULTATI DELLA GESTIONE	
Gestione di competenza	2022
Accertamenti	7.042.385,46
Impegni	7.209.296,99
SALDO GESTIONE COMPETENZA	-166.911,53
Fondo pluriennale vincolato iscritto in entrata	464.418,24
Fondo pluriennale vincolato di spesa	668.553,74
SALDO FPV	-204.135,50
Gestione dei residui	
Maggiori residui attivi riaccertati (+)	0,00
Minori residui attivi riaccertati (-)	148.612,85
Minori residui passivi riaccertati (+)	203.763,20
SALDO GESTIONE RESIDUI	55.150,35
Riepilogo	
SALDO GESTIONE COMPETENZA	-166.911,53
SALDO FPV	-204.135,50
SALDO GESTIONE RESIDUI	55.150,35
AVANZO ESERCIZI PRECEDENTI APPLICATO	1.079.227,77
AVANZO ESERCIZI PRECEDENTI NON APPLICATO	1.442.022,80
RISULTATO DI AMMINISTRAZIONE AL 31/12/2022	2.205.353,89

ANALISI DELLE ENTRATE

Nella fase tecnica che ha preceduto la stesura del documento contabile, le componenti positive non realizzate non sono state contabilizzate mentre le componenti negative sono state contabilizzate, e quindi rendicontate, anche se non sono definitivamente realizzate (rispetto del principio n.9 - Prudenza). Il riscontro sulle entrate, oggetto di accertamento in conto competenza, ha comportato la verifica sulla presenza di tutti gli elementi identificativi, come la ragione del credito, il titolo giuridico che lo supporta, il soggetto debitore, l'ammontare del credito con la relativa scadenza, mentre gli uffici competenti spetta l'obbligo di conservare la relativa documentazione giustificativa. L'iscrizione della posta contabile nel bilancio è avvenuta secondo quanto previsto dai principi contabili.

il prospetto che segue mostra il riepilogo dell'entrata per titoli, in sintonia con quanto riportato nella prima parte del rendiconto ufficiale.

titolo	Descrizione	Stanz.Ass.CO 2022	Accertato CO 2022	% accertato
1	Entrate correnti di natura tributaria, contributiva e perequativa	3.279.887,40	3.340.301,21	101,84%
2	Trasferimenti correnti	788.183,56	680.476,70	86,33%
3	Entrate extratributarie	1.155.447,90	1.072.244,33	92,80%
4	Entrate in conto capitale	1.241.957,60	627.142,48	50,50%
5	Entrate da riduzione di attività finanziarie	-	-	
6	Accensione Prestiti	850.000,00		0,00%
7	Anticipazioni da istituto tesoriere/cassiere	2.000.000,00		0,00%
9	Entrate per conto terzi e partite di giro	2.360.000,00	1.322.220,74	56,03%
	TOTALE ENTRATE	11.675.476,46	7.042.385,46	60,32%

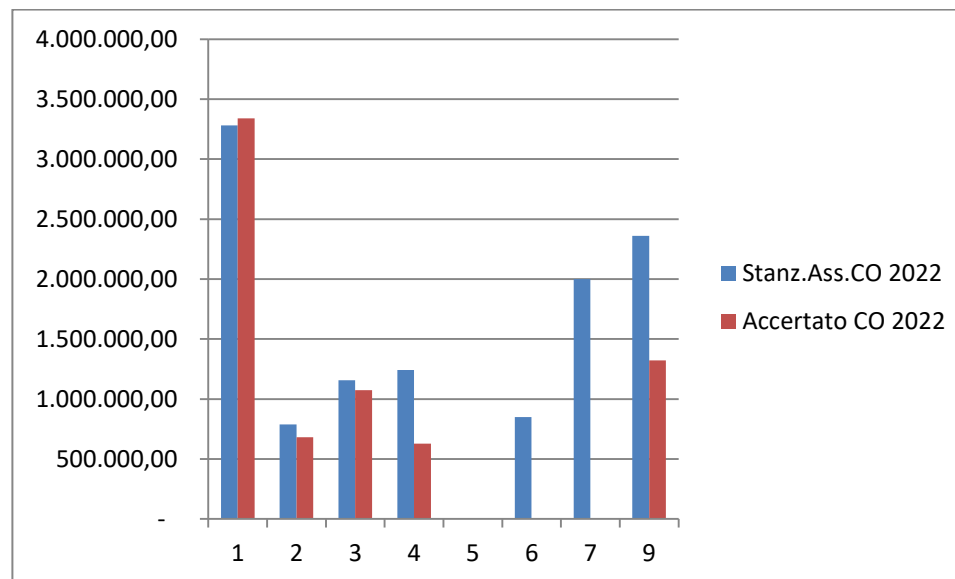


Grafico: grado di accertamento delle entrate

Le entrate correnti di natura tributaria, contributiva e perequativa

Le entrate tributarie rappresentano la parte del bilancio nella quale l'Ente esprime la potestà impositiva autonoma nel campo delle imposte e delle tasse, quale aspetto della propria autonomia. Sono quindi entrate che dipendono dalle volontà e dall'attività dell'ente, che stanno assumendo sempre maggiore rilevanza e che richiedono l'attivazione di responsabilità politiche e direzionali di particolare efficacia.

Nelle tabella sottostante viene presentata la composizione per tipologie del titolo I dell'entrata con riferimento agli accertamenti risultanti dal rendiconto

Descrizione	Stanz.Ass.CO 2022	Accertato CO 2022	%accertato
Tributi	2.573.700,00	2.624.304,65	101,97%
Fondi perequativi	706.187,40	715.996,56	101,39%
totale Titolo 1. Entrate correnti di natura tributaria, contributiva e perequativa	3.279.887,40	3.340.301,21	101,84%

Trasferimenti correnti

Queste entrate rappresentano trasferimenti e contributi effettuati nell'ambito del settore pubblico (Stato, Regione, Province, Comuni, Altri) destinati a concorrere al finanziamento dell'attività ordinaria dell'Ente rivolta all'erogazione di servizi. E' quindi una classica entrata di natura derivata, sulla quale l'ente ha poco potere di attivazione e che sta assumendo decisamente un peso sempre meno incisivo.

Il titolo II delle entrate è classificato secondo tipologie che misurano la contribuzione da parte dello Stato e di altri enti del settore pubblico allargato, ed in particolare della Regione e della Provincia, all'ordinaria gestione dell'Ente.

Descrizione	Stanz.Ass.CO 2022	Accertato CO 2022	% accertato
1.01. Trasferimenti correnti da Amministrazioni pubbliche	782.824,98	671.647,12	85,80%
1.02. Trasferimenti correnti da Famiglie	1.232,50	462,5	37,53%
1.03. Trasferimenti correnti da Imprese	4.126,08	8.367,08	202,79%
Titolo 2 Trasferimenti correnti	788.183,56	680.476,70	86,33%

Entrate extratributarie

In questo titolo sono raggruppate le entrate proprie non aventi natura tributaria destinate al finanziamento della spesa corrente. Sono compresi in questo titolo i proventi dei servizi pubblici, i proventi dei beni dell'Ente, gli interessi sulle anticipazioni e crediti, gli utili netti delle aziende speciali e partecipate, i dividendi di società e altre poste residuali come i proventi diversi. Nella tabella seguente viene proposto l'importo accertato nell'anno e la relativa percentuale.

Descrizione	Stanz.Ass.CO 2022	Accertato CO 2022	% accertato
3.01. Vendita di beni e servizi e proventi derivanti dalla gestione dei beni	820.365,34	807.650,55	98,45%
3.02. Proventi derivanti dall'attività di controllo e repressione delle irregolarità e degli illeciti	97.614,56	82.823,87	84,85%
3.03. Interessi attivi	150,00	2,02	1,35%
3.05. Rimborsi e altre entrate correnti	237.318,00	181.767,89	76,59%
Titolo 3. Entrate extratributarie	1.155.447,90	1.072.244,33	92,80%

Entrate in conto capitale

Le risorse di questo genere, salvo deroghe espressamente autorizzate dalla legge, sono destinate al finanziamento degli acquisti di beni o servizi durevoli (investimenti), rendendo così effettivo il vincolo di destinazione dell'entrata alla copertura di una spesa della stessa natura. Sono comprese in questo titolo i tributi in conto capitale (Tip.100), i contributi agli investimenti (Tip.200), i trasferimenti

in conto capitale (Tip.300), le entrate da alienazione di beni materiali e immateriali (Tip.400), a cui va aggiunta la voce residuale delle altre entrate in conto capitale (Tip.500). Gli accertamenti di rendiconto, sono stati formulati applicando il principio della competenza finanziaria potenziata che richiede, come regola generale, di imputare l'entrata nell'esercizio in cui l'obbligazione giuridica diventa esigibile. Questo criterio è stato adottato per ciascun anno del triennio autorizzatorio, compreso l'esercizio approvato con il presente rendiconto.

La tabella sottostante ne riporta la suddivisione in tipologie

Descrizione	Stanz.Ass.CO 2022	Accertato CO 2022	% accertato
4.01. Tributi in conto capitale	0,00	0,00	
4.02. Contributi agli investimenti	1.107.957,60	594.277,13	53,64%
4.04. Entrate da alienazione di beni materiali e immateriali	4.000,00	4.000,00	100,00%
4.05. Altre entrate in conto capitale	130.000,00	28.865,35	22,20%
Titolo 4 Entrate in conto capitale	1.241.957,60	627.142,48	50,50%

Accensione di prestiti

Questi movimenti, sono contabilizzati applicando il principio generale della competenza che richiede di imputare l'entrata nell'esercizio in cui l'obbligazione è esigibile. Rientrano in questo ambito gli stanziamenti per l'emissione di obbligazioni (Tip.100), l'accensione di prestiti a breve (Tip.200), l'accensione di mutui e altri finanziamenti a medio e lungo (Tip.300) ed altre forme di entrata residuali (Tip.400). In particolare, ed entrando quindi nello specifico dei singoli movimenti contabili:

- Assunzione di prestiti. L'accensione di mutui e le operazioni ad essa assimilate, se messe in atto nel periodo considerato, è imputabile solo negli esercizi in cui la somma diventerà realmente esigibile. Si tratta, pertanto, del momento in cui il finanziatore rende disponibile il finanziamento in esecuzione del relativo contratto;

Nel corso del 2022 non sono stati assunti nuovi mutui.

Di seguito si riportano i dati dimostrativi del rispetto dell'articolo 204 del D.lgs. 267/2000

RISPETTO ART. 204 D.Lgs.267/2000

Titolo 1
Titolo 2
Titolo 3

Totale A)

2022
Entrate 2020 da rendiconto
3.181.928,43
848.981,11
987.732,11
€ 5.018.641,65

LIMITE MASSIMO DI INDEBITAMENTO
valori modificati dall' art. 1, comma 539, L. 23 dicembre
2014, n. 190, a decorrere dal 1° gennaio 2015.

10%

Quote delegabili art. 204 c.1 D.Lgs.
N.267/2000

€	501.864,17
---	------------

**SPESA ANNO 2022 da
rendiconto**

**conteggio da valori effettivi dei piani di
ammortamento mutui**

Interessi passivi per mutui già contratti/da contrarre con la Cassa DDPP
Interessi passivi per mutui già contratti da ALTRI ISTITUTI DI CREDITO
Interessi passivi rimborsati da altri enti (a destrarre - inserire con il meno davanti)
Interessi passivi per prestiti obbligazionari
Interessi passivi per aperture di credito
Interessi passivi per garanzie fidejussorie

€	150.276,38
€	-
€	-
€	-
€	-
€	-

Totale B)

€ 150.276,38

Totale B/Totale A) - Verifica rispetto limite

2,99%

Anticipazioni da istituto tesoriere/cassiere

Questo titolo comprende le sole anticipazioni da istituto tesoriere/cassiere (Tip.100). La previsione con il corrispondente accertamento, ove presente nel corrispondente aggregato, indica la dimensione complessiva delle aperture di credito erogate dal tesoriere su specifica richiesta dell'ente, operazioni poi contabilizzate in bilancio.

Questo ente non ha fatto ricorso all'anticipazione di tesoreria nel corso del 2022.

ANALISI DELLE SPESE

Le operazioni di chiusura contabile delle uscite di bilancio, al pari di quelle relative alle entrate, sono state precedute dalla valutazione dei flussi finanziari che si sono manifestati nell'esercizio. Sono state prese in esame solo le operazioni svolte nel periodo di riferimento cercando di evitare che i criteri di valutazione e stima adottati potessero portare a sottovalutazione e sopravvalutazione delle singole poste (attendibilità). Il procedimento di attribuzione della spesa e di stesura dei relativi modelli obbligatori si è concretizzato nel rispetto formale e sostanziale delle norme che disciplinano la redazione dei documenti contabili (correttezza) mentre i documenti riportano i dati con una classificazione che ne agevole la consultazione. Nella fase tecnica che ha preceduto la stesura del documento contabile le componenti positive (entrate) non realizzate non sono state contabilizzate a consuntivo mentre le componenti negative (uscite) sono state contabilizzate, e quindi riportate nel rendiconto, per la sola quota definitivamente realizzata, con imputazione della spesa nel relativo esercizio (rispetto del principio n.9 – Prudenza). Il riscontro sulle uscite, oggetto di impegno in conto competenza, ha comportato la verifica sulla presenza di tutti gli elementi identificativi, come la ragione del debito, l'indicazione della somma da pagare, il soggetto creditore, la scadenza dell'obbligazione e la specificazione del vincolo costituito sullo stanziamento di bilancio, mentre agli uffici competenti spetta l'obbligo di conservare la relativa documentazione giustificativa.

Il prospetto seguente mostra il riepilogo della spesa per titoli

titolo	Descrizione	Stanz.Ass.CO 2022	Impegnato CO 2022	% impegnato
1	Spese correnti	5.575.414,65	4.560.936,28	81,80%
2	Spese in conto capitale	3.111.144,44	1.153.576,59	37,08%
3	Spese per incremento attività finanziarie	0,00	0,00	
4	Rimborso di prestiti	172.563,38	172.563,38	100,00%
5	Chiusura Anticipazioni ricevute da istituto tesoriere/cassiere	2.000.000,00	0,00	
7	Uscite per conto terzi e partite di giro	2.360.000,00	1.322.220,74	56,03%
	TOTALE USCITE	13.219.122,47	7.209.296,99	54,54%

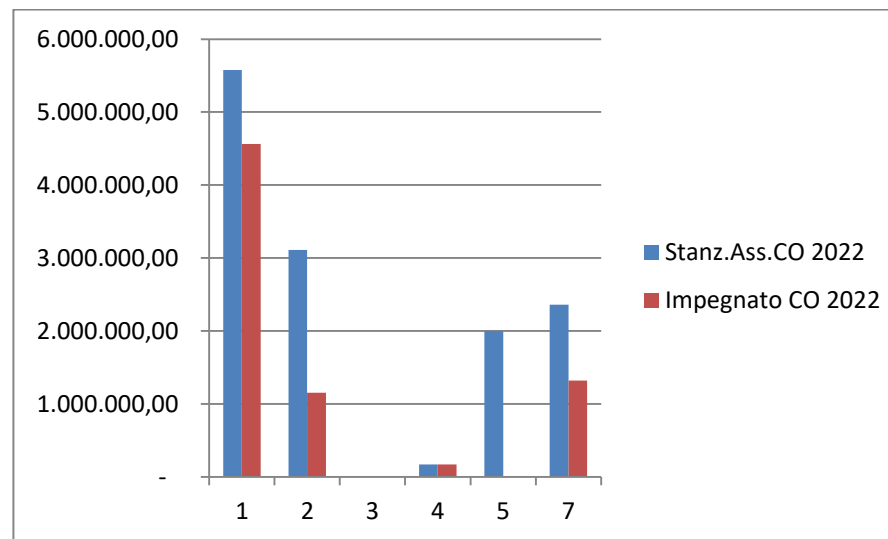


Grafico: Analisi impegni per titoli

La spesa corrente

Le spese correnti sono impiegate nel funzionamento di servizi generali (anagrafe, stato civile, ufficio tecnico, segreteria ecc.), per rimborsare la quota annua degli interessi dei mutui del Comune ma soprattutto per svolgere attività e servizi per i cittadini e le imprese del territorio.

Comprendono i redditi da lavoro dipendente (Macro.101), le imposte e le tasse (Macro.102), l'acquisto di beni e le prestazioni di servizi (Macro.103), i trasferimenti correnti (Macro.104), gli interessi passivi (Macro.107), le spese per redditi da capitale (Macro.108), i rimborsi e le poste correttive delle entrate (Macro.109) a cui vanno aggiunte, come voce residuale, le altre spese correnti (Macro.110).

La spesa presenta la seguente situazione articolata per macroaggregati:

n.	Descrizione macroaggregato	impegnato
1	Redditi da lavoro dipendente	1.551.826,48
2	Imposte e tasse a carico dell'ente	117.100,80
3	Acquisto di beni e servizi	1.815.944,68
4	Trasferimenti correnti	793.585,60
5	Trasferimenti di tributi	0,00
7	Interessi passivi	150.579,02
8	Altre spese per redditi da capitale	0,00
9	Rimborsi e poste correttive delle entrate	57.982,16
10	Altre spese correnti	73.917,54
	totale	4.560.936,28

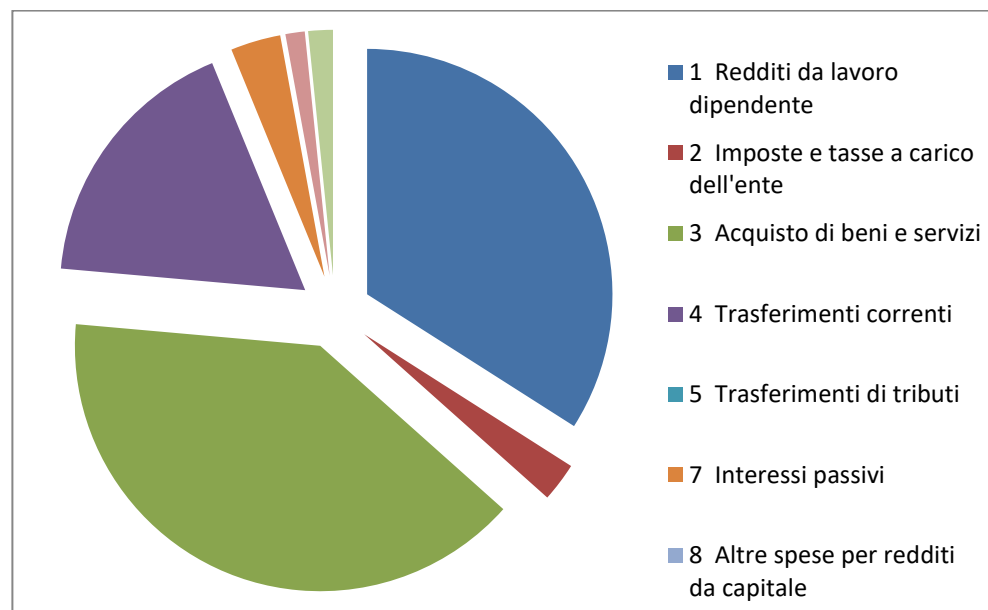


Grafico: Spesa corrente per macroaggregati

Per quanto riguarda la spesa di personale si evidenzia quanto segue:

Il limite della spesa per assunzioni mediante forme flessibili, nel rispetto dell'art. 9, comma 28, del d.l. 78/2010, convertito in legge 122/2010, è pari ad euro 206.388,00. Nel corso del 2022 il Comune non ha fatto ricorso a forme flessibili di assunzioni

L'art. 1, comma 557-quater, della legge 296/2006 stabilisce che "ai fini dell'applicazione del comma 557, a decorrere dall'anno 2014 gli enti assicurano, nell'ambito della programmazione triennale dei fabbisogni di personale, il contenimento delle spese di personale con riferimento al valore medio del triennio precedente alla data di entrata in vigore della presente disposizione" (comma introdotto dall'art. 3, comma 5-bis, legge n. 114 del 2014).

Il limite di spesa di personale del Comune di Ponte nelle Alpi, calcolato secondo quanto indicato dall'art. 1, comma 557, della legge 296/2006 e dalla Corte dei Conti (spesa media anni 2011/2013 al lordo oneri riflessi ed IRAP, con esclusione oneri per rinnovi contrattuali) ammonta a complessivi euro 2.447.162,00 così determinata:

	Media 2011/2023
Spese Macroaggregato 101	2.842.832,00
Spese Macroaggregato 103	36.310,00
Irap macroaggregato 102	102.505,00
Totale spese di personale (A)	2.981.647,00
(-) Componenti escluse (B)	534.485,00
Componenti assoggettate al limite spesa (A-B)	2.447.162,00
(ex art. 1, comma 557, legge n. 296/2006 o comma 562)	

La spesa di personale complessiva per il 2022 rispetta il limite sopra riportato ed è determinata come segue:

	Spesa 2022
Spese macroaggregato 101	1.551.826,48
Spese macroaggregato 103	16.073,28
Irap macroaggregato 102	101.724,87
Altre spese: personale in convenzione	49.498,51
Altre spese: da specificare.....	0,00
Altre spese: da specificare.....	0
Totale spese di personale (A)	1.719.123,14
(-) Componenti escluse (B)	166.815,22
(=) Componenti assoggettate al limite di spesa A-B	1.552.307,92
(ex art. 1, comma 557, legge n. 296/ 2006 o comma 562)	

Il 27 aprile 2020 è stato pubblicato in Gazzetta Ufficiale n. 108 il Decreto 17 marzo 2020, recante “Misure per la definizione delle capacità assunzionali di personale a tempo indeterminato dei Comuni”, attuativo dell’art. 33, comma 2, del Dl. n. 34/2019, convertito con modificazioni nella Legge n. 58/2019, cosiddetto “Decreto Crescita”.

Il Decreto serve a “individuare i valori soglia, differenziati per fascia demografica, del rapporto tra spesa complessiva per tutto il personale, al lordo degli oneri riflessi a carico dell’amministrazione, e la media delle entrate correnti relative agli ultimi tre rendiconti approvati, considerate al netto del fondo crediti di dubbia esigibilità stanziato in bilancio di previsione, nonché ad individuare le percentuali massime annuali di incremento della spesa di personale a tempo indeterminato per i comuni che si collocano al di sotto dei predetti valori soglia”.

Per effetto di quanto sopra delineato, i Comuni possono trovarsi in una delle seguenti situazioni:

- Comuni che si collocano al di sotto del valore soglia inferiore potranno far crescere la spesa del personale, negli anni, fino al raggiungimento del limite previsto nel Decreto;
- Comuni che invece presentano un rapporto eccedente il valore-soglia superiore devono avviare un percorso di graduale riduzione del rapporto fino a rientrare nei valori previsti nel Decreto entro il 2025;
- Comuni il cui rapporto sia compreso tra i due valori-soglia precedentemente indicati non potranno aumentare il valore del predetto rapporto rispetto a quello registrato nell’ultimo rendiconto approvato.

Lo spazio assunzionale con l’approvazione del rendiconto 2022, è determinato, in applicazione del Decreto 17 marzo 2020, recante “Misure per la definizione delle capacità assunzionali di personale a tempo indeterminato dei Comuni”, attuativo dell’art. 33, comma 2, del Dl. n. 34/2019, convertito con modificazioni nella Legge n. 58/2019, cosiddetto “Decreto Crescita”, come da prospetto seguente:

Entrate	Rendiconto		
	2020	2021	2022
tit. 1	3.181.928,43	3.162.057,49	3.340.301,21
tit. 2	848.981,10	653.444,69	680.476,70
tit. 3	987.732,11	1.222.152,14	1.072.244,33
A detrazione: rimborsi da altri per convenzioni e comandi	79.977,27	78.105,48	71.546,73
tot	4.938.664,37	4.959.548,84	5.021.475,51
tot PEF TARI	1.197.932,30	1.205.862,00	1.222.059,00
Media			6.181.847,34
FCDE bilancio di previsione 2022			185.410,00
FCDE TARI			50.000,00
Media al netto FCDE (A)			5.946.437,34

Spese			Rendiconto 2018	Rendiconto 2022
Impegni di competenza macroaggregato 1.01			1.618.880,06	1.551.826,48
Impegni di competenza macroaggregato 1.03.02.12.001				-
Impegni di competenza macroaggregato 1.03.02.12.002				-
Impegni di competenza macroaggregato 1.03.02.12.003				-
Impegni di competenza macroaggregato 1.03.02.12.999			14.250,00	17.663,15
Segretario in convenzione				49.498,51
A detrarre: rimborsi da altri per convenzioni e comandi			103.839,35	71.546,73
A detrarre: Arretrati contrattuali erogati nel 2022 relativi anni precedenti (art. 3 comma 4 ter DL 36/2022)				46.840,62
		Totale (B)	1.529.290,71	1.500.600,79
Rapporto spesa personale/entrate correnti (B/A*100)			25,24%	
Importo da considerare per applicazione incrementi di tabella 2			1.529.290,71	
Percentuale di incremento da tabella 2			25,00%	
Incremento possibile da tabella 2			382.322,68	
Soglia tabella 1			26,90%	
Incremento fino al limite della soglia			98.990,85	
Spazio assunzionale nuove assunzioni			98.990,85	
Spesa personale anno corrente (limite di spesa). Questo limite considera sempre sostituibili le cessazioni fino all'importo della spesa di personale indicato			1.599.591,64	

Di seguito si riporta la spesa corrente suddivisa per le varie missioni

Missione	descrizione	Stanz.Ass.CO 2022	Impegnato CO 2022	Pagato CO 2022
1	Servizi istituzionale generali e di gestione	2.526.576,50	2.049.568,46	1.883.646,74
3	Ordine pubblico e sicurezza	223.619,70	205.711,58	199.544,55
4	Istruzione e diritto allo studio	740.477,93	699.505,12	523.960,67
5	Tutela e valorizzazione dei beni e attività culturali	131.619,33	114.491,66	91.564,55
6	Politiche giovanili, sport e tempo libero	135.838,13	104.798,85	53.294,26
7	Turismo	9.185,00	7.036,18	3.132,33
8	Assetto del territorio ed edilizia abitativa	101.467,56	21.011,40	1.756,54
9	Sviluppo sostenibile e tutela del territorio e dell'ambiente	30.285,87	25.306,03	22.359,51
10	Trasporti e diritto alla mobilità	530.613,65	469.059,73	327.265,75
11	Soccorso civile	7.000,00	4.757,14	3.442,60
12	Diritti sociali, politiche sociali e famiglia	757.869,22	702.853,75	545.427,75
14	Sviluppo economico e competitività	300	115	39,17
16	Agricoltura, politiche agroalimentari e pesca	550	550	550
17	Energia e diversificazione delle fonti energetiche	6.855,00	5.895,00	972,07
20	Fondi e accantonamenti	222.780,25	0	0
50	Debito Pubblico	150.376,51	150.276,38	150.276,38
	TOTALE TITOLO 1	5.575.414,65	4.560.936,28	3.807.232,87

La spesa in conto capitale

Gli interventi per l'acquisto o la realizzazione di beni e servizi durevoli sono stati imputati negli esercizi in cui andranno a scadere le singole obbligazioni derivanti dal rispettivo contratto o convenzione. Per gli interventi che non richiedono la stima dei tempi di realizzazione (cronoprogramma), l'imputazione ai rispettivi esercizi è stata effettuata secondo il principio generale, in corrispondenza dell'esigibilità della spesa. Rientrano in questo contesto le spese in conto capitale a carico dell'ente (Macro.201), gli investimenti fissi lordi (Macro.202), i contributi agli investimenti (Macro.203), i trasferimenti in conto capitale (Macro.204) a cui va ad aggiungersi la voce residuale delle altre spese in conto capitale (Macro.205).

Le spese in conto capitale classificate in macroaggregati sono riassunte nel seguente prospetto:

Macroaggregato	Descrizione	Impegnato CO 2021
1	Tributi in conto capitale a carico dell'Ente	0,00
2	Investimenti fissi lordi e acquisto di terreni	1.126.576,59
3	Contributi agli investimenti	22.000,00
4	Altri trasferimenti in conto capitale	0,00
5	Altre spese in conto capitale	5.000,00
	totale spese in conto capitale	1.153.576,59

Le spese per rimborso di prestiti

Gli impegni destinati alla restituzione dei prestiti contratti sono stati imputati nell'esercizio in cui viene a scadere l'importo dell'obbligazione giuridica passiva a carico dell'ente che corrisponde, in termini monetari, alla rata di ammortamento del debito (annualità).

Nello specifico, ed entrando così nel merito degli stanziamenti di bilancio, si sottolinea che:

- Quota capitale. Si tratta della restituzione frazionata dell'importo originariamente concesso secondo la progressione indicata dal rispettivo piano di ammortamento, con la tempistica e gli importi ivi riportati. L'imputazione della spesa, senza alcuna eccezione, è stata effettuata nel rispetto del principio generale di competenza ed è collocata tra i rimborsi di prestiti;
- Quota interessi. È l'importo che è pagato all'istituto concedente, insieme alla restituzione della parte capitale, a titolo di controprestazione economica per l'avvenuta messa a disposizione della somma mutuata. La quota interessi, pur essendo imputata in bilancio con gli stessi criteri della quota capitale, diversamente da questa ultima, è collocata tra le spese correnti (Macro.107).

I mutui contratti dal Comune sono tutti a tasso fisso.

Le economie di spesa derivanti dalla rinegoziazione dei mutui approvata nel 2020 sono state destinate per intero a spese correnti. Ad oggi la possibilità di utilizzare le economie delle rinegoziazione dei mutui per le spese correnti è prorogata fino al 2025, dopo tale data le economie dovranno essere impiegate per spese di investimento.

Il debito residuo complessivo al 31/12/2022 è rappresentato come segue:

	2022
debito residuo al 01/01/2022	3.765.255,52
Nuovi mutui contratti nel 2022	0,00
quota capitale restituita nell'anno 2022	172.563,38
debito residuo al 31/12/2022	3.592.692,14

GESTIONE DEI RESIDUI

RAGIONI PERSISTENZA DEI RESIDUI ATTIVI E PASSIVI

La chiusura del rendiconto è stata preceduta dalla ricognizione dei residui attivi e passivi relativi ad esercizi pregressi (riaccertamento ordinario) avvenuto con delibera di giunta Comunale n. 34 del 08.03.2023 per verificare la fondatezza della rispettiva posizione giuridica originaria, il permanere nel tempo della posizione creditoria o debitoria, la corretta imputazione contabile in base al criterio di esigibilità dell'entrata e della spesa, ed infine, l'esatta collocazione nella rispettiva struttura contabile.

La ricognizione dei residui attivi ha permesso di individuare e gestire contabilmente le possibili situazioni dei crediti di dubbia e difficile esazione, di quelli riconosciuti assolutamente inesigibili, dei crediti riconosciuti insussistenti per la sopravvenuta estinzione legale del diritto o per l'indebito o erroneo accertamento originario del diritto al credito. La ricognizione sui residui passivi ha consentito invece di gestire contabilmente le situazioni relative ai residui passivi per il quale il corrispondente debito risultava essere insussistente o prescritto.

I residui attivi riconosciuti assolutamente inesigibili o insussistenti per l'avvenuta legale estinzione (prescrizione) o per indebiti o erroneo accertamento del credito sono stati definitivamente eliminati e formalizzati nella delibera di riaccertamento ordinario dei residui, debitamente motivata.

Allo stesso tempo, i residui passivi riconosciuti insussistenti per l'avvenuta legale estinzione (prescrizione) o per indebiti o erroneo impegno di un'obbligazione non dovuta sono stati definitivamente eliminati dalle scritture e dai documenti di bilancio attraverso lo stesso provvedimento di riaccertamento ordinario dei residui. Per quanto riguarda quest'ultima operazione, nel caso in cui l'eliminazione o la riduzione del residuo passivo avesse interessato una spesa finanziata da un'entrata con un preciso vincolo di destinazione, l'economia così determinata è stata gestita in modo separato per ripristinare così l'originario vincolo di destinazione (vincolo sull'avanzo di amministrazione).

Residui attivi

	2017 e precedenti	2018	2019	2020	2021	2022	Totale
Titolo 1 - Entrate correnti di natura tributaria, contributiva e perequativa	200.601,42	51.418,75	15.014,01	0,00	80.596,63	98.477,53	446.108,34
Titolo 2 - Trasferimenti correnti	4.000,00	0,00	0,00	12.755,00	19.019,28	111.293,52	147.067,80
Titolo 3 - Entrate extratributarie	241.214,80	33.592,10	43.586,89	32.193,98	60.491,48	409.379,79	820.459,04
Titolo 4 - Entrate in conto capitale	395.356,35	0,00	30.596,08	119.188,02	0,00	234.631,51	779.771,96
Titolo 6 - Accensione Prestiti	0,00	37.250,00	52.000,00	0,00	0,00	0,00	89.250,00
Titolo 9 - Entrate per conto terzi e partite di giro	36.310,37	1.498,80	24.270,23	2.664,93	2.379,71	20.242,20	87.366,24
Totale	877.482,94	123.759,65	165.467,21	166.801,93	162.487,10	874.024,55	2.370.023,38

Residui Attivi – Analitici

Titolo	1	Entrate correnti di natura tributaria, contributiva e perequativa	Anno Residuo	Importo Residuo
2° Livello	1	Tributi		
3° Livello	0			
			2012	1.966,81
			2013	96.792,54
			2017	101.842,07
			2018	51.418,75
			2019	15.014,01
			2021	80.596,63
			2022	86.876,75
			TOTALE	434.507,56

Titolo	1	Entrate correnti di natura tributaria, contributiva e perequativa	Anno Residuo	Importo Residuo
2° Livello	3	Fondi perequativi		
3° Livello	0			
			2022	11.600,78
			TOTALE	11.600,78

Titolo	2	Trasferimenti correnti	Anno Residuo	Importo Residuo
2° Livello	1	Trasferimenti correnti		
3° Livello	0			
			2012	4.000,00
			2020	12.755,00
			2021	19.019,28
			2022	111.293,52
			TOTALE	147.067,80

Titolo	3	Entrate extratributarie	Anno Residuo	Importo Residuo
2° Livello	1	Vendita di beni e servizi e proventi derivanti dalla gestione dei beni		
3° Livello	0			
			2007	212,42
			2009	619,90
			2010	337,81
			2011	7.977,90
			2012	2.829,81
			2013	14.837,32
			2014	17.349,84
			2015	20.553,08
			2016	20.156,48
			2017	21.045,99
			2018	23.370,85
			2019	43.586,89
			2020	27.338,64
			2021	42.175,62
			2022	315.739,29
			TOTALE	558.131,84

Titolo	3	Entrate extratributarie	Anno Residuo	Importo Residuo
2° Livello	2	Proventi derivanti dall'attività di controllo e repressione delle irregolarità e		
3° Livello	0			
			2021	4.286,87
			2022	5.609,60
			TOTALE	9.896,47

Titolo	3	Entrate extratributarie	Anno Residuo	Importo Residuo
--------	---	-------------------------	--------------	-----------------

2° Livello	3	Interessi attivi		
3° Livello	0			
			2022	0,83
			TOTALE	0,83

Titolo	3	Entrate extratributarie	Anno Residuo	Importo Residuo
2° Livello	5	Rimborsi e altre entrate correnti		
3° Livello	0			
			2011	14.674,03
			2013	13.957,02
			2014	20.224,65
			2015	25.016,85
			2016	26.780,00
			2017	34.641,70
			2018	10.221,25
			2020	4.855,34
			2021	14.028,99
			2022	88.030,07
			TOTALE	252.429,90

Titolo	4	Entrate in conto capitale	Anno Residuo	Importo Residuo
2° Livello	2	Contributi agli investimenti		
3° Livello	0			
			2010	100.000,00
			2012	55.405,13
			2013	22.880,00
			2015	164.182,36
			2016	37.982,78
			2019	19.184,08
			2020	85.052,78
			2022	234.631,51
			TOTALE	719.318,64

Titolo	4	Entrate in conto capitale	Anno Residuo	Importo Residuo
2° Livello	5	Altre entrate in conto capitale		
3° Livello	0			
			2011	7.366,48
			2017	7.539,60
			2019	11.412,00
			2020	34.135,24
			TOTALE	60.453,32

Titolo	6	Accensione Prestiti	Anno Residuo	Importo Residuo
2° Livello	3	Accensione mutui e altri finanziamenti a medio lungo termine		
3° Livello	0			
			2018	37.250,00
			2019	52.000,00
			TOTALE	89.250,00

Titolo	9	Entrate per conto terzi e partite di giro	Anno Residuo	Importo Residuo
2° Livello	2	Entrate per conto terzi		
3° Livello	0			
			1984	297,48
			1985	351,40
			1987	1.797,27
			1990	3.262,97
			1996	1.044,28

1999	234,78
2002	2,58
2004	200,00
2009	438,02
2010	1.584,92
2013	1.028,08
2014	20.614,56
2015	1.488,80
2016	2.153,72
2017	1.811,51
2018	1.498,80
2019	24.270,23
2020	2.664,93
2021	2.379,71
2022	20.242,20
TOTALE	87.366,24

TOTALE GENERALE - (RIEPILOGO FINALE)	RESIDUO
	2.370.023,38

Residui passivi

	2017 e precedenti	2018	2019	2020	2021	2022	Totale
Titolo 1	11.301,55	26.017,91	9.894,81	11.475,49	99.365,14	753.703,41	911.758,31
Titolo 2	94.000,38	121.710,95	156.434,37	20.282,99	4.325,19	320.081,86	716.835,74
Titolo 7	53.372,09	3.614,41	12.146,84	6.246,15	4.070,05	51.791,06	131.240,60
Totale	158.674,02	151.343,27	178.476,02	38.004,63	107.760,38	1.125.576,33	1.759.834,65

Residui Passivi – Analitici

Missione	1	Servizi istituzionali, generali e di gestione	Anno Residuo	Importo Residuo
Programma	1	Organi istituzionali		
Titolo	1	Spese correnti		
			2022	14.423,37
			TOTALE	14.423,37

Missione	1	Servizi istituzionali, generali e di gestione	Anno Residuo	Importo Residuo
Programma	2	Segreteria generale		
Titolo	1	Spese correnti		
			2020	1.500,00
			2022	20.592,35
			TOTALE	22.092,35

Missione	1	Servizi istituzionali, generali e di gestione	Anno Residuo	Importo Residuo
Programma	3	Gestione economica, finanziaria, programmazione, provveditorato		
Titolo	1	Spese correnti		
			2022	8.155,35
			TOTALE	8.155,35

Missione	1	Servizi istituzionali, generali e di gestione	Anno Residuo	Importo Residuo
----------	---	---	---------------------	------------------------

Programma	4	Gestione delle entrate tributarie e servizi fiscali		
Titolo	1	Spese correnti		
			2022	796,27
			TOTALE	796,27

Missione	1	Servizi istituzionali, generali e di gestione	Anno Residuo	Importo Residuo
Programma	5	Gestione dei beni demaniali e patrimoniali		
Titolo	1	Spese correnti		
			2013	555,39
			2020	1.459,12
			2021	3.190,32
			2022	32.742,67
			TOTALE	37.947,50

Missione	1	Servizi istituzionali, generali e di gestione	Anno Residuo	Importo Residuo
Programma	5	Gestione dei beni demaniali e patrimoniali		
Titolo	2	Spese in conto capitale		
			1997	2.065,83
			2016	10.787,41
			2017	192,16
			2018	37.200,00
			2019	64.106,28
			2020	15.844,25
			2021	377,92
			2022	27.673,00
			TOTALE	158.246,85

Missione	1	Servizi istituzionali, generali e di gestione	Anno Residuo	Importo Residuo
Programma	6	Ufficio tecnico		
Titolo	1	Spese correnti		
			2014	2.226,65
			2016	1.219,51
			2018	10.258,49
			2019	5.515,44
			2021	64.328,54
			2022	32.983,49
			TOTALE	116.532,12

Missione	1	Servizi istituzionali, generali e di gestione	Anno Residuo	Importo Residuo
Programma	6	Ufficio tecnico		
Titolo	2	Spese in conto capitale		
			2011	1.447,72
			2017	466,65
			2018	13.788,40
			2019	17.606,41
			2020	4.160,00
			TOTALE	37.469,18

Missione	1	Servizi istituzionali, generali e di gestione	Anno Residuo	Importo Residuo
Programma	7	Elezioni e consultazioni popolari - Anagrafe e stato civile		
Titolo	1	Spese correnti		
			2022	3.345,06
			TOTALE	3.345,06

Missione	1	Servizi istituzionali, generali e di gestione	Anno Residuo	Importo Residuo
Programma	8	Statistica e sistemi informativi		
Titolo	1	Spese correnti		
			2019	2.440,00

2021	1.708,00
2022	6.755,43
TOTALE	10.903,43

Missione	1	Servizi istituzionali, generali e di gestione	Anno Residuo	Importo Residuo
Programma	8	Statistica e sistemi informativi		
Titolo	2	Spese in conto capitale		
			2022	22.299,71
			TOTALE	22.299,71

Missione	1	Servizi istituzionali, generali e di gestione	Anno Residuo	Importo Residuo
Programma	10	Risorse umane		
Titolo	1	Spese correnti		
			2021	171,00
			2022	29.470,02
			TOTALE	29.641,02

Missione	1	Servizi istituzionali, generali e di gestione	Anno Residuo	Importo Residuo
Programma	11	Altri servizi generali		
Titolo	1	Spese correnti		
			2022	16.657,71
			TOTALE	16.657,71

Missione	1	Servizi istituzionali, generali e di gestione	Anno Residuo	Importo Residuo
Programma	11	Altri servizi generali		
Titolo	2	Spese in conto capitale		
			2019	9.713,86
			TOTALE	9.713,86

Missione	3	Ordine pubblico e sicurezza	Anno Residuo	Importo Residuo
Programma	1	Polizia locale e amministrativa		
Titolo	1	Spese correnti		
			2021	8.138,62
			2022	6.167,03
			TOTALE	14.305,65

Missione	3	Ordine pubblico e sicurezza	Anno Residuo	Importo Residuo
Programma	2	Sistema integrato di sicurezza urbana		
Titolo	2	Spese in conto capitale		
			2022	5.000,00
			TOTALE	5.000,00

Missione	4	Istruzione e diritto allo studio	Anno Residuo	Importo Residuo
Programma	1	Istruzione prescolastica		
Titolo	1	Spese correnti		
			2022	55.405,47
			TOTALE	55.405,47

Missione	4	Istruzione e diritto allo studio	Anno Residuo	Importo Residuo
Programma	1	Istruzione prescolastica		
Titolo	2	Spese in conto capitale		
			2014	2.081,59
			2018	20.832,56
			2022	14.284,92
			TOTALE	37.199,07

Missione	4	Istruzione e diritto allo studio	Anno Residuo	Importo Residuo
Programma	2	Altri ordini di istruzione		
Titolo	1	Spese correnti		
			2022	54.957,71
			TOTALE	54.957,71

Missione	4	Istruzione e diritto allo studio	Anno Residuo	Importo Residuo
Programma	2	Altri ordini di istruzione		
Titolo	2	Spese in conto capitale		
			2011	7.874,58
			2014	1.557,74
			2017	490,00
			2018	32.757,63
			TOTALE	42.679,95

Missione	4	Istruzione e diritto allo studio	Anno Residuo	Importo Residuo
Programma	6	Servizi ausiliari all'istruzione		
Titolo	1	Spese correnti		
			2020	983,81
			2021	7,02
			2022	65.181,27
			TOTALE	66.172,10

Missione	5	Tutela e valorizzazione dei beni e attività culturali	Anno Residuo	Importo Residuo
Programma	2	Attività culturali e interventi diversi nel settore culturale		
Titolo	1	Spese correnti		
			2019	1.459,37
			2020	1.862,60
			2021	1.243,50
			2022	22.927,11
			TOTALE	27.492,58

Missione	5	Tutela e valorizzazione dei beni e attività culturali	Anno Residuo	Importo Residuo
Programma	2	Attività culturali e interventi diversi nel settore culturale		
Titolo	2	Spese in conto capitale		
			2019	5.536,60
			2020	278,74
			2021	2.217,60
			2022	3.048,75
			TOTALE	11.081,69

Missione	6	Politiche giovanili, sport e tempo libero	Anno Residuo	Importo Residuo
Programma	1	Sport e tempo libero		
Titolo	1	Spese correnti		
			2018	8.399,46
			2022	45.512,09
			TOTALE	53.911,55

Missione	6	Politiche giovanili, sport e tempo libero	Anno Residuo	Importo Residuo
Programma	1	Sport e tempo libero		
Titolo	2	Spese in conto capitale		
			2022	3.025,00
			TOTALE	3.025,00

Missione	6	Politiche giovanili, sport e tempo libero	Anno Residuo	Importo Residuo
Programma	2	Giovani		
Titolo	1	Spese correnti		

2020	300,00
2022	5.992,50
TOTALE	6.292,50

Missione	7	Turismo	Anno Residuo	Importo Residuo
Programma	1	Sviluppo e la valorizzazione del turismo		
Titolo	1	Spese correnti		
			2021	17,92
			2022	3.903,85
			TOTALE	3.921,77

Missione	7	Turismo	Anno Residuo	Importo Residuo
Programma	1	Sviluppo e la valorizzazione del turismo		
Titolo	2	Spese in conto capitale		
			2017	31.316,18
			2018	9.701,00
			2019	5.662,68
			TOTALE	46.679,86

Missione	8	Assetto del territorio ed edilizia abitativa	Anno Residuo	Importo Residuo
Programma	1	Urbanistica e assetto del territorio		
Titolo	1	Spese correnti		
			2018	7.119,96
			2020	2.990,83
			2021	1.649,44
			2022	19.254,86
			TOTALE	31.015,09

Missione	8	Assetto del territorio ed edilizia abitativa	Anno Residuo	Importo Residuo
Programma	1	Urbanistica e assetto del territorio		
Titolo	2	Spese in conto capitale		
			2003	10.000,00
			2008	902,70
			2022	48.680,68
			TOTALE	59.583,38

Missione	8	Assetto del territorio ed edilizia abitativa	Anno Residuo	Importo Residuo
Programma	2	Edilizia residenziale pubblica e locale e piani di edilizia economico-popolare		
Titolo	2	Spese in conto capitale		
			2006	1.712,60
			2009	500,00
			2010	1.000,00
			2014	600,31
			2017	1.000,00
			TOTALE	4.812,91

Missione	9	Sviluppo sostenibile e tutela del territorio e dell'ambiente	Anno Residuo	Importo Residuo
Programma	2	Tutela, valorizzazione e recupero ambientale		
Titolo	1	Spese correnti		
			2021	5.089,62
			2022	2.838,94
			TOTALE	7.928,56

Missione	9	Sviluppo sostenibile e tutela del territorio e dell'ambiente	Anno Residuo	Importo Residuo
Programma	3	Rifiuti		
Titolo	1	Spese correnti		
			2021	2.335,00

TOTALE	2.335,00
---------------	-----------------

Missione	9	Sviluppo sostenibile e tutela del territorio e dell'ambiente	Anno Residuo	Importo Residuo
Programma	4	Servizio idrico integrato		
Titolo	1	Spese correnti		
			2022	107,58
			TOTALE	107,58

Missione	10	Trasporti e diritto alla mobilità	Anno Residuo	Importo Residuo
Programma	5	Viabilità e infrastrutture stradali		
Titolo	1	Spese correnti		
			2021	1.380,00
			2022	141.793,98
			TOTALE	143.173,98

Missione	10	Trasporti e diritto alla mobilità	Anno Residuo	Importo Residuo
Programma	5	Viabilità e infrastrutture stradali		
Titolo	2	Spese in conto capitale		
			2014	11.468,19
			2016	5.536,72
			2018	7.431,36
			2019	53.808,54
			2021	1.729,67
			2022	170.184,05
			TOTALE	250.158,53

Missione	11	Soccorso civile	Anno Residuo	Importo Residuo
Programma	1	Sistema di protezione civile		
Titolo	1	Spese correnti		
			2022	1.314,54
			TOTALE	1.314,54

Missione	11	Soccorso civile	Anno Residuo	Importo Residuo
Programma	2	Interventi a seguito di calamità naturali		
Titolo	2	Spese in conto capitale		
			2022	12.994,38
			TOTALE	12.994,38

Missione	12	Diritti sociali, politiche sociali e famiglia	Anno Residuo	Importo Residuo
Programma	1	Interventi per l'infanzia e i minori e per asili nido		
Titolo	1	Spese correnti		
			2022	28.005,87
			TOTALE	28.005,87

Missione	12	Diritti sociali, politiche sociali e famiglia	Anno Residuo	Importo Residuo
Programma	3	Interventi per gli anziani		
Titolo	1	Spese correnti		
			2021	600,00
			2022	50.600,00
			TOTALE	51.200,00

Missione	12	Diritti sociali, politiche sociali e famiglia	Anno Residuo	Importo Residuo
Programma	5	Interventi per le famiglie		
Titolo	1	Spese correnti		
			2016	1.260,00
			2017	840,00

2018	240,00
2019	480,00
2020	1.769,13
2021	3.572,26
2022	36.708,29
TOTALE	44.869,68

Missione	12	Diritti sociali, politiche sociali e famiglia	Anno Residuo	Importo Residuo
Programma	7	Programmazione e governo della rete dei servizi sociosanitari e sociali		
Titolo	1	Spese correnti		
			2021	1.934,40
			2022	41.674,18
			TOTALE	43.608,58

Missione	12	Diritti sociali, politiche sociali e famiglia	Anno Residuo	Importo Residuo
Programma	9	Servizio necroscopico e cimiteriale		
Titolo	1	Spese correnti		
			2020	610,00
			2021	2.339,50
			2022	437,66
			TOTALE	3.387,16

Missione	12	Diritti sociali, politiche sociali e famiglia	Anno Residuo	Importo Residuo
Programma	9	Servizio necroscopico e cimiteriale		
Titolo	2	Spese in conto capitale		
			2022	12.891,37
			TOTALE	12.891,37

Missione	14	Sviluppo economico e competitività	Anno Residuo	Importo Residuo
Programma	2	Commercio - reti distributive - tutela dei consumatori		
Titolo	1	Spese correnti		
			2022	75,83
			TOTALE	75,83

Missione	14	Sviluppo economico e competitività	Anno Residuo	Importo Residuo
Programma	2	Commercio - reti distributive - tutela dei consumatori		
Titolo	2	Spese in conto capitale		
			2014	3.000,00
			TOTALE	3.000,00

Missione	16	Agricoltura, politiche agroalimentari e pesca	Anno Residuo	Importo Residuo
Programma	1	Sviluppo del settore agricolo e del sistema agroalimentare		
Titolo	1	Spese correnti		
			2014	2.600,00
			2015	2.600,00
			TOTALE	5.200,00

Missione	17	Energia e diversificazione delle fonti energetiche	Anno Residuo	Importo Residuo
Programma	1	Fonti energetiche		
Titolo	1	Spese correnti		
			2021	1.660,00
			2022	4.922,93
			TOTALE	6.582,93

Missione	99	Servizi per conto terzi	Anno Residuo	Importo Residuo
Programma	1	Servizi per conto terzi e Partite di giro		

Titolo	7	Uscite per conto terzi e partite di giro		
			2005	10.337,82
			2006	1.526,00
			2007	632,53
			2008	2.020,00
			2009	3.930,00
			2010	10.392,39
			2011	100,00
			2012	1.461,94
			2013	917,50
			2014	10.288,09
			2015	7.783,29
			2016	1.668,13
			2017	2.314,40
			2018	3.614,41
			2019	12.146,84
			2020	6.246,15
			2021	4.070,05
			2022	51.791,06
			TOTALE	131.240,60

				RESIDUO
		TOTALE GENERALE - (RIEPILOGO FINALE)		1.759.834,65

MOVIMENTAZIONE DEI CAPITOLI DI ENTRATA E DI SPESA RIGUARDANTI L'ANTICIPAZIONE

Nel corso del 2022 nell'Ente non ha fatto ricorso all'anticipazione di tesoreria.

DIRITTI REALI DI GODIMENTO E LA LORO ILLUSTRAZIONE

--

ELENCO DEI PROPRI ENTI E ORGANISMI STRUMENTALI

enti strumentali partecipati:

Alpago Autoparco soc. cons. r.l. - partecipata direttamente allo 0,196% e con una partecipazione indiretta tramite la società Ponte Servizi Srl di un ulteriore 0,196% - irrilevante ai fini del consolidamento.

ELENCO DELLE PARTECIPAZIONI DIRETTE POSSEDUTE CON L'INDICAZIONE DELLA RELATIVA QUOTA PERCENTUALE

Partecipazioni dirette

NOME PARTECIPATA	CODICE FISCALE PARTECIPATA	QUOTA DI PARTECIPAZIONE
Bim Gestione Servizi Pubblici S.p.a.	00971870258	1.4925%
Bim Belluno Infrastrutture S.p.a.	00971880257	1.3280%
Ponte Servizi S.r.l.	01054110257	100%

Partecipazioni indirette detenute attraverso: Bim Gestione Servizi Pubblici S.p.a.

NOME PARTECIPATA	CODICE FISCALE PARTECIPATA	QUOTA DI PARTECIPAZIONE DETENUTA DALLA TRAMITE
La Dolomiti Ambiente S.p.a.	00878390251	7,60%
Viveracqua S.c.a.r.l.	04042120230	4,82%
Società Informatica Territoriale S.r.l.	01034230252	16,00%
Bim Belluno Infrastrutture S.p.a.	00971880257	0,13%

Partecipazioni indirette detenute attraverso: Bim Infrastrutture S.p.a.

NOME PARTECIPATA	CODICE FISCALE PARTECIPATA	QUOTA DI PARTECIPAZIONE DETENUTA DALLA TRAMITE
Valmontina S.r.l.	01145190250	25,00%
Renaz S.r.l.	00946200250	20,00%
F.I.A.C. S.r.l.	02555980305	16,00%
Società informatica Territoriale S.r.l.	01034230252	15,00%

NOTA INFORMATIVA CONTENENTE LA VERIFICA DEI CREDITI E DEBITI RECIPROCI TRA L'ENTE E LE SOCIETÀ PARTECIPATE

L'articolo 6, comma 4, del D.L. 95/2012, recante disposizioni urgenti per la revisione della spesa pubblica, convertito con modificazioni, dalla Legge n.135/2012, ha stabilito che, a decorrere dall'esercizio finanziario 2012, i Comuni e le Province devono allegare al rendiconto della gestione una nota informativa contenente la verifica dei crediti e debiti reciproci tra l'Ente e le società partecipate.

E' stata predisposta la nota informativa per le tre società:

- Ponte Servizi S.r.l.: avvenuta parificazione credito del comune di euro 30.666,11 e debito del comune di euro 13.924,09
- Bim Gsp Spa: avvenuta parificazione credito del comune pari ad euro 0 (zero) e debito del comune di euro -18,15 oltre ad euro 1.129,75 per fatture da emettere
- Bim Infrastrutture Spa: nessun debito e credito reciproco

ONERI E IMPEGNI SOSTENUTI DERIVANTI DA CONTRATTI RELATIVI A STRUMENTI FINANZIARI DERIVATI O DA CONTRATTI DI FINANZIAMENTO CHE INCLUDONO UNA COMPONENTE DERIVATA

Il comune di Ponte nelle Alpi non ha in essere strumenti finanziari derivati

GARANZIE PRINCIPALI O SUSSIDIARIE PRESTATE DALL'ENTE A FAVORE DI ENTI E DI ALTRI SOGGETTI

L'Ente non ha prestato garanzie a favore di altri Enti o soggetti.

ELENCO DESCRITTIVO DEI BENI APPARTENENTI AL PATRIMONIO IMMOBILIARE DELL'ENTE

E L E N C O B E N I I M M O B I L I (Anno: 2022)

Categ.	Prog.	Attivazione	Descrizione	Tipo	Tipologia	Aggregazione raggruppamento	Costo storico	Consistenza iniziale	Variazioni per scorporo	Variazioni	Ammortam.	Consistenza finale
Demaniali	1	27-05-1998	FOGNATURA CAPOLUOGO	Altro Imm.	1)Beni demaniali , (2%) strade, ponti ed altri beni demaniali	FOGNATURE	3.866,05	185.855,67	0,00	0,00	6.522,14	179.333,53
Demaniali	2	27-05-1998	FOGNATURE DI PAIANE	Altro Imm.	1)Beni demaniali , (2%) strade, ponti ed altri beni demaniali	FOGNATURE	2.451,18	1.323,71	0,00	0,00	49,02	1.274,69
Demaniali	3	27-05-1998	FOGNATURA POLPET E PIAN DI VE- DOIA	Altro Imm.	1)Beni demaniali , (2%) strade, ponti ed altri beni demaniali	FOGNATURE	1.254,53	238.629,06	0,00	0,00	6.887,78	231.741,28
Demaniali	4	27-05-1998	FOGNATURA VICH - LA SECCA	Altro Imm.	1)Beni demaniali , (2%) strade, ponti ed altri beni demaniali	FOGNATURE	1.210,72	653,88	0,00	0,00	24,21	629,67
Demaniali	5	27-05-1998	FOGNATURA QUANTIN-LOSEGO-COL	Altro Imm.	1)Beni demaniali , (2%) strade, ponti ed altri beni demaniali	FOGNATURE	1.180,16	12.165,35	0,00	0,00	353,62	11.811,73
Demaniali	6	27-05-1998	FOGNATURA PIAIA-CADOLA	Altro Imm.	1)Beni demaniali , (2%) strade, ponti ed altri beni demaniali	FOGNATURE	1.138,16	614,67	0,00	0,00	22,76	591,91
Demaniali	7	27-05-1998	FOGNATURE CASAN-ARSIE'	Altro Imm.	1)Beni demaniali , (2%) strade, ponti ed altri beni demaniali	FOGNATURE	1.254,53	677,46	0,00	0,00	25,09	652,37
Demaniali	8	27-05-1998	FOGNATURA BIVIO EST	Altro Imm.	1)Beni demaniali , (2%) strade, ponti ed altri beni demaniali	FOGNATURE	3.136,36	1.693,57	0,00	0,00	62,73	1.630,84
Demaniali	9	27-05-1998	LAVORI AMPLIAM.MIGLIOR.FOGNE	Altro Imm.	1)Beni demaniali , (2%) strade, ponti ed altri beni demaniali	FOGNATURE	7.052,91	3.808,53	0,00	0,00	141,06	3.667,47
Demaniali	10	27-05-1998	COMPLETAMENTO ACQUED.POLPET	Altro Imm.	1)Beni demaniali , (2%) strade, ponti ed altri beni demaniali		13.461,57	89.133,54	0,00	0,00	2.942,27	86.191,27
Demaniali	11	27-05-1998	COSTRUZ.FOGNATURA RONCAN	Altro Imm.	1)Beni demaniali , (2%) strade, ponti ed altri beni demaniali	FOGNATURE	66.709,58	38.750,04	0,00	0,00	1.416,83	37.333,21
Demaniali	12	27-05-1998	AMPLIAMENTO CIMITERO POLPET	Altro Imm.	1)Beni demaniali , (2%) strade, ponti ed altri beni demaniali		65.615,97	173.226,26	0,00	0,00	4.908,61	168.317,65
Demaniali	13	27-05-1998	FOGNATURA PIAIA-RIONE S.CATERI NA	Altro Imm.	1)Beni demaniali , (2%) strade, ponti ed altri beni demaniali	FOGNATURE	59.629,71	60.374,95	0,00	0,00	1.819,94	58.555,01
Demaniali	14	27-05-1998	FOGNATURA ARSIE'-CASAN-PAIANE	Altro Imm.	1)Beni demaniali , (2%) strade, ponti ed altri beni demaniali	FOGNATURE	93.158,02	51.570,69	0,00	0,00	1.902,71	49.667,98
Demaniali	15	27-05-1998	FOGNATURA RONCAN-VICH E IMP. DEPURAZ.	Altro Imm.	1)Beni demaniali , (2%) strade, ponti ed altri beni demaniali	FOGNATURE	0,00	0,00	0,00	0,00	0,00	0,00
Demaniali	16	27-05-1998	ACQUEDOTTO RIO SALERE	Altro Imm.	1)Beni demaniali , (2%) strade, ponti ed altri beni demaniali		87.243,78	72.858,59	0,00	0,00	2.695,05	70.163,54
Demaniali	17	27-05-1998	STRALCIO FUNZ.FOGNATURA	Altro Imm.	1)Beni demaniali , (2%) strade, ponti ed altri beni demaniali	FOGNATURE	0,00	0,00	0,00	0,00	0,00	0,00
Demaniali	18	27-05-1998	LAVORI AMPLIAM.CIMITERO CADOLA	Altro Imm.	1)Beni demaniali , (2%) strade, ponti ed altri beni demaniali		72.293,97	133.620,30	0,00	0,00	4.089,20	129.531,10
Demaniali	19	27-05-1998	IMPIANTO DEPURAZIONE PONTE NELLE ALPI (LA NA')	Altro Imm.	1)Beni demaniali , (2%) strade, ponti ed altri beni demaniali	FOGNATURE	123.999,58	191.149,42	0,00	0,00	6.155,10	184.994,32
Demaniali	20	27-05-1998	ACQUEDOTTO GERUSALEMME	Altro Imm.	1)Beni demaniali , (2%) strade, ponti ed altri beni demaniali	SERVIZIO IDRICO INTEGRATO	27.712,69	14.964,93	0,00	0,00	554,25	14.410,68
Demaniali	21	27-05-1998	COMPLETAM. FOGNATURA CASAN - CUGNAN - LIZZONA	Altro Imm.	1)Beni demaniali , (2%) strade, ponti ed altri beni demaniali	FOGNATURE	124.708,14	88.589,30	0,00	0,00	2.972,94	85.616,36
Demaniali	22	27-05-1998	COMPLETAM.FOGNATURA LA SECCA E SOCCHER	Altro Imm.	1)Beni demaniali , (2%) strade, ponti ed	FOGNATURE	83.139,93	44.895,54	0,00	0,00	1.662,80	43.232,74

Demaniali	23	27-05-1998	OPERE ACQUEDOTTO RIO SALERE	Altro Imm.	altri beni demaniali 1)Beni demaniali , (2%) strade, ponti ed altri beni demaniali	SERVIZIO IDRICO INTEGRATO	172.875,86	98.552,47	0,00	0,00	3.619,99	94.932,48
Demaniali	24	27-05-1998	NUOVO ACQUEDOTTO NEVEGAL	Altro Imm.	1)Beni demaniali , (2%) strade, ponti ed altri beni demaniali	SERVIZIO IDRICO INTEGRATO	134.459,01	74.587,87	0,00	0,00	2.749,18	71.838,69
Demaniali	25	27-05-1998	OPERE ACQUEDOTTISTICHE	Altro Imm.	1)Beni demaniali , (2%) strade, ponti ed altri beni demaniali	SERVIZIO IDRICO INTEGRATO	182.306,45	235.086,44	0,00	0,00	7.324,44	227.762,00
Demaniali	26	27-05-1998	TRATTI FOGNATURA IN LOC.QUAN- TIN.	Altro Imm.	1)Beni demaniali , (2%) strade, ponti ed altri beni demaniali	FOGNATURE	132.326,18	71.456,21	0,00	0,00	2.646,52	68.809,69
Demaniali	27	27-05-1998	COSTRUZIONE FOGNATURA LOSEGO	Altro Imm.	1)Beni demaniali , (2%) strade, ponti ed altri beni demaniali	FOGNATURE	154.178,33	83.256,23	0,00	0,00	3.083,57	80.172,66
Demaniali	28	27-05-1998	COLLETTORI FOGNARI A POLPET	Altro Imm.	1)Beni demaniali , (2%) strade, ponti ed altri beni demaniali	FOGNATURE	273.625,06	147.757,56	0,00	0,00	5.472,50	142.285,06
Demaniali	29	27-05-1998	IMPIANTO DEPURAZIONE	Altro Imm.	1)Beni demaniali , (2%) strade, ponti ed altri beni demaniali	FOGNATURE	212.382,26	114.686,32	0,00	0,00	4.247,65	110.438,67
Demaniali	30	27-05-1998	CIMITERO QUANTIN	Altro Imm.	1)Beni demaniali , (2%) strade, ponti ed altri beni demaniali		146.028,58	99.350,23	0,00	0,00	3.505,49	95.844,74
Demaniali	31	27-05-1998	FOGNATURA LASTREGHE-RIONE S. CATERINA	Altro Imm.	1)Beni demaniali , (2%) strade, ponti ed altri beni demaniali	FOGNATURE	107.046,36	57.804,98	0,00	0,00	2.140,93	55.664,05
Demaniali	32	27-05-1998	FOGNATURA VIA ZATTIERI E LOC. FILIPPI.	Altro Imm.	1)Beni demaniali , (2%) strade, ponti ed altri beni demaniali	FOGNATURE	99.089,78	53.508,39	0,00	0,00	1.981,80	51.526,59
Demaniali	33	27-05-1998	AMPLIAMENTO CIMITERO CADOLA	Altro Imm.	1)Beni demaniali , (2%) strade, ponti ed altri beni demaniali		88.744,28	99.323,74	0,00	0,00	3.077,45	96.246,29
Demaniali	34	27-05-1998	AMPLIAMENTO CIMITERO DI COL DI CUGNAN.	Altro Imm.	1)Beni demaniali , (2%) strade, ponti ed altri beni demaniali		177.306,18	149.432,71	0,00	0,00	5.367,53	144.065,18
Demaniali	35	29-05-1998	ILLUMINAZIONE PUBBLICA	Impianto	1)Beni demaniali , (2%) strade, ponti ed altri beni demaniali		2.731,57	140.227,05	0,00	30,00	3.684,73	136.572,32
Demaniali	36	29-05-1998	IMPIANTO ILLUMINAZ. POLPET	Altro Imm.	1)Beni demaniali , (2%) strade, ponti ed altri beni demaniali		1.038,03	560,55	0,00	0,00	20,76	539,79
Demaniali	37	29-05-1998	ILLUMINAZIONE CAPOLUOGO E FRA- ZIONI.	Altro Imm.	1)Beni demaniali , (2%) strade, ponti ed altri beni demaniali		5.178,84	156.714,84	0,00	10.180,29	3.907,62	162.987,51
Demaniali	38	29-05-1998	STRADA CUGNAN - LOSEGO	Altro Imm.	1)Beni demaniali , (2%) strade, ponti ed altri beni demaniali		1.101,32	39.621,34	0,00	0,00	913,98	38.707,36
Demaniali	39	29-05-1998	COSTRUZIONE STRADA NEVEGAL	Altro Imm.	1)Beni demaniali , (2%) strade, ponti ed altri beni demaniali		1.432,96	10.191,28	0,00	0,00	248,57	9.942,71
Demaniali	40	29-05-1998	COMPLETAMENTO STRADA CUGNAN - LOSEGO	Altro Imm.	1)Beni demaniali , (2%) strade, ponti ed altri beni demaniali		601,23	324,76	0,00	0,00	12,02	312,74
Demaniali	41	29-05-1998	SISTEMAZIONE STRADE INTERNE E VICINALI	Terreno	1)Beni demaniali , (2%) strade, ponti ed altri beni demaniali		3.866,72	245.026,88	0,00	22.133,24	6.079,37	261.080,75
Demaniali	42	29-05-1998	COMPLETAMENTO STRADA ALL. QUANTIN.	Altro Imm.	1)Beni demaniali , (2%) strade, ponti ed altri beni demaniali		879,39	3.970,83	0,00	0,00	93,59	3.877,24
Demaniali	43	29-05-1998	SISTEMAZIONE STRADE INTERNE	Altro Imm.	1)Beni demaniali , (2%) strade, ponti ed altri beni demaniali		2.637,08	114.085,21	0,00	0,00	2.908,26	111.176,95
Demaniali	44	29-05-1998	SISTEMAZ.STRADA COL-BOZ-CORNO- LADE.	Altro Imm.	1)Beni demaniali , (2%) strade, ponti ed altri beni demaniali		2.986,49	8.836,44	0,00	0,00	215,53	8.620,91
Demaniali	45	29-05-1998	SISTEMAZIONE STRADA BIVIO - POLPET.	Altro Imm.	1)Beni demaniali , (2%) strade, ponti ed altri beni demaniali		1.052,67	19.222,23	0,00	0,00	485,90	18.736,33
Demaniali	46	29-05-1998	SISTEMAZIONE STRADA CADOLA	Altro Imm.	1)Beni demaniali , (2%) strade, ponti ed altri beni demaniali		534,74	48.798,68	0,00	0,00	1.022,27	47.776,41
Demaniali	47	29-05-1998	STRADA CIRCONVALLAZIONE DI REVEANE.	Altro Imm.	1)Beni demaniali , (2%) strade, ponti ed altri beni demaniali		895,94	483,78	0,00	0,00	17,92	465,86

Demaniali	48	29-05-1998	SISTEMAZ.STRADA CAPOLUOGO E FR FRAZIONI.	Altro Imm.	1)Beni demaniali , (2%) strade, ponti ed altri beni demaniali		1.791,90	103.055,32	0,00	0,00	2.035,41	101.019,91
Demaniali	49	29-05-1998	COSTRUZIONE PIAZZE CAPOLUOGO E CADOLA.	Altro Imm.	1)Beni demaniali , (2%) strade, ponti ed altri beni demaniali		2.648,85	1.430,32	0,00	0,00	52,98	1.377,34
Demaniali	50	29-05-1998	COSTRUZIONE STRADA ALL.PIAIA - LASTREGHE.	Altro Imm.	1)Beni demaniali , (2%) strade, ponti ed altri beni demaniali		2.595,12	154.101,71	0,00	0,00	3.249,04	150.852,67
Demaniali	51	29-05-1998	COSTRUZIONE STRADA LIZZONA - CASE BORTOT.	Altro Imm.	1)Beni demaniali , (2%) strade, ponti ed altri beni demaniali		2.942,07	1.588,74	0,00	0,00	58,84	1.529,90
Demaniali	52	29-05-1998	COSTRUZIONE PIAZZA LOSEGO- QUANTIN.	Altro Imm.	1)Beni demaniali , (2%) strade, ponti ed altri beni demaniali		1.324,43	1.912,97	0,00	0,00	63,46	1.849,51
Demaniali	53	29-05-1998	STRADA POLPET - PIAN DELLE FORCHE.	Altro Imm.	1)Beni demaniali , (2%) strade, ponti ed altri beni demaniali		2.942,07	1.588,74	0,00	0,00	58,84	1.529,90
Demaniali	54	29-05-1998	SISTEMAZ.STRADE INTERNE AGLI ABITATI.	Altro Imm.	1)Beni demaniali , (2%) strade, ponti ed altri beni demaniali		9.785,40	129.906,44	0,00	0,00	1.479,77	128.426,67
Demaniali	55	29-05-1998	REVISIONE PREZZI STRADA DEL NEVEGAL.	Altro Imm.	1)Beni demaniali , (2%) strade, ponti ed altri beni demaniali		6.309,27	3.406,92	0,00	0,00	126,19	3.280,73
Demaniali	56	29-05-1998	STRADA RIONE S.CATERINA - S. GIOBBE.	Altro Imm.	1)Beni demaniali , (2%) strade, ponti ed altri beni demaniali		27.602,48	96.815,64	0,00	0,00	2.501,68	94.313,96
Demaniali	57	29-05-1998	MUTUO OPERE STRADALI.	Altro Imm.	1)Beni demaniali , (2%) strade, ponti ed altri beni demaniali		61.624,85	33.277,36	0,00	0,00	1.232,50	32.044,86
Demaniali	58	29-05-1998	MUTUO PER OPERE STRADALI.	Altro Imm.	1)Beni demaniali , (2%) strade, ponti ed altri beni demaniali		84.054,38	45.389,31	0,00	0,00	1.681,09	43.708,22
Demaniali	59	29-05-1998	SOVRAPASSO PEDONALE.	Altro Imm.	1)Beni demaniali , (2%) strade, ponti ed altri beni demaniali		20.173,05	10.893,46	0,00	0,00	403,46	10.490,00
Demaniali	60	29-05-1998	SOVRAPASSO PEDONALE.	Altro Imm.	1)Beni demaniali , (2%) strade, ponti ed altri beni demaniali		67.243,50	36.311,49	0,00	0,00	1.344,87	34.966,62
Demaniali	61	29-05-1998	COSTRUZIONE PIAZZA PONTE ALPI	Altro Imm.	1)Beni demaniali , (2%) strade, ponti ed altri beni demaniali		38.193,20	20.624,41	0,00	0,00	763,86	19.860,55
Demaniali	62	29-05-1998	OPERE VIARIE BRETELLE RACCORDO	Altro Imm.	1)Beni demaniali , (2%) strade, ponti ed altri beni demaniali		35.390,83	19.110,98	0,00	0,00	707,82	18.403,16
Demaniali	63	29-05-1998	SISTEMAZIONE STRADE.	Altro Imm.	1)Beni demaniali , (2%) strade, ponti ed altri beni demaniali		67.785,74	475.163,47	0,00	0,00	11.474,03	463.689,44
Demaniali	64	29-05-1998	STRADA DELLA MARCHESA	Altro Imm.	1)Beni demaniali , (2%) strade, ponti ed altri beni demaniali		28.939,30	15.627,14	0,00	0,00	578,79	15.048,35
Demaniali	65	29-05-1998	COLLEGAMENTO VIARIO S.S. N.51 - OP147	Altro Imm.	1)Beni demaniali , (2%) strade, ponti ed altri beni demaniali		104.120,77	180.177,19	0,00	0,00	5.964,79	174.212,40
Demaniali	66	29-05-1998	STRADA ACCESSO CIMITERO CADOLA	Altro Imm.	1)Beni demaniali , (2%) strade, ponti ed altri beni demaniali		75.988,36	41.033,66	0,00	0,00	1.519,77	39.513,89
Demaniali	67	27-05-1998	TERRENO - STRADE -AREE RISP. VERDE ATTREZZATO -VILLAGGIO NUOVA ERTO	Terreno	1)Beni demaniali , Percentuale a zero		5,16	6.547,44	0,00	0,00	0,00	6.547,44
Demaniali	68	27-05-1998	TERRENO STRADE-AREE RISPETTO VERDE ATTREZZATO - VILLAGGIO NUOVA ERTO.	Terreno	1)Beni demaniali , Percentuale a zero		5,16	5,16	0,00	0,00	0,00	5,16
Demaniali	69	27-05-1998	TERRENO STRADE-AREE RISPETTO VERDE ATTREZZATO - VILLAGGIO .UOVA ERTO	Terreno	1)Beni demaniali , Percentuale a zero		5,16	5,16	0,00	0,00	0,00	5,16
Demaniali	70	27-05-1998	TERRENO STRADE-AREE RISPETTO VERDE ATTREZZATO - VILLAGGIO NUOVA ERTO.	Terreno	1)Beni demaniali , Percentuale a zero		5,16	5,16	0,00	0,00	0,00	5,16
Demaniali	71	27-05-1998	TERRENO STRADE-AREE RISPETTO VERDE ATTREZZATO-VILLAGGIO DI	Terreno	1)Beni demaniali , Percentuale a zero		5,16	5,16	0,00	0,00	0,00	5,16

			NUOVA ERTO.									
Demaniali	72	27-05-1998	TERRENO STRADE-AREE RISPETTO VERDE ATTREZZATO -VILLAGGIO NUOVA ERTO.	Terreno	1)Beni demaniali , Percentuale a zero		5,16	5,16	0,00	0,00	0,00	5,16
Demaniali	73	27-05-1998	TERRENO STRADE-AREE RISPETTO VERDE ATTREZZATO - VILLAGGIO NUOVA ERTO.	Terreno	1)Beni demaniali , Percentuale a zero		5,16	5,16	0,00	0,00	0,00	5,16
Demaniali	76	03-08-1998	TERRENO COSTRUZIONE TRONCO STRADALE.	Altro Imm.	1)Beni demaniali , (2%) strade, ponti ed altri beni demaniali		558,47	625,24	0,00	0,00	22,34	602,90
Demaniali	77	03-08-1998	PIAZZOLA ECOLOGICA AD ARSIE'.	Altro Imm.	1)Beni demaniali , (2%) strade, ponti ed altri beni demaniali		12.911,42	14.455,57	0,00	0,00	516,46	13.939,11
Demaniali	78	03-08-1998	CONSOLIDAMENTO MURI DI SOSTEGNO STRADALE.	Altro Imm.	1)Beni demaniali , (2%) strade, ponti ed altri beni demaniali		29.308,93	68.938,98	0,00	0,00	1.989,54	66.949,44
Demaniali	80	09-08-1998	ASFALTATURA STRADE	Altro Imm.	1)Beni demaniali , (2%) strade, ponti ed altri beni demaniali		100.581,32	206.323,85	0,00	0,00	6.060,50	200.263,35
Demaniali	81	09-08-1998	ILLUMINAZIONE VIALE CADORE DI PONTE NELLE ALPI	Altro Imm.	1)Beni demaniali , (2%) strade, ponti ed altri beni demaniali		118.360,44	151.370,12	0,00	0,00	5.432,70	145.937,42
Demaniali	85	31-12-1999	CREAZIONE DI UNA STRADA IN LO- CALITA' POLPET- ACQUISTO TERRE NI.	Terreno	1)Beni demaniali , (0%) NON AMMORTIZZABILE		1.394,43	1.282,88	0,00	0,00	0,00	1.282,88
Demaniali	86	31-12-1999	COLLEGAMENTO SOVRAPASSO VIALE CADORE E STRADA COM.LE LIERE E SOVRAPASSO V.LE CADORE.	Terreno	1)Beni demaniali , (0%) NON AMMORTIZZABILE		508,19	4.805,88	0,00	0,00	113,90	4.691,98
Demaniali	87	31-12-1999	ACQUISTO TERRENI PER SOVRAPAS- SO VIALE CADORE E STRADA LIERE E SOVRAPASSO VIALE CADORE	Terreno	1)Beni demaniali , (0%) NON AMMORTIZZABILE		563,72	2.919,47	0,00	0,00	0,00	2.919,47
Demaniali	90	31-12-1999	ACQUISTO TERRENI PER STRADA DI ACCESSO ALLA PALESTRA DI PONTE N.ALPI	Altro Imm.	1)Beni demaniali , (2%) strade, ponti ed altri beni demaniali		4.787,56	2.585,30	0,00	0,00	95,75	2.489,55
Demaniali	91	31-12-1999	PARCO AREA VERDE ATTREZZATA IN COL DI CUGNAN	Altro Imm.	1)Beni demaniali , (2%) strade, ponti ed altri beni demaniali		35.457,49	29.504,51	0,00	0,00	1.029,25	28.475,26
Demaniali	96	31-12-1999	AMPLIAMENTO CIMITERO DI CADOLA	Fabbricato	1)Beni demaniali , (2%) strade, ponti ed altri beni demaniali		90.606,01	65.717,85	0,00	0,00	1.829,86	63.887,99
Demaniali	97	31-12-1999	REALIZZAZIONE VASCA IMHOFF IN LOCALITA' LA SECCA	Altro Imm.	1)Beni demaniali , (2%) strade, ponti ed altri beni demaniali	FOGNATURE	418,33	225,83	0,00	0,00	8,37	217,46
Demaniali	98	31-12-1999	REALIZZAZIONE VASCA IMHOFF IN LOC.LOSEGO.	Altro Imm.	1)Beni demaniali , (2%) strade, ponti ed altri beni demaniali	FOGNATURE	690,65	373,01	0,00	0,00	13,81	359,20
Demaniali	100	05-12-2000	REALIZZAZIONE TRATTO DI COLLET TORE FOGNARIO VIA S.ANTONIO 1 RATA- DITTA OLIVOTTO NELSO	Fabbricato	1)Beni demaniali , (2%) strade, ponti ed altri beni demaniali	FOGNATURE	39.147,44	27.111,68	0,00	0,00	957,07	26.154,61
Demaniali	101	05-12-2000	LAVORI DI ALLARGAMENTO STRADA RONCAN-CORNOLADE BASSE	Altro Imm.	1)Beni demaniali , (2%) strade, ponti ed altri beni demaniali		7.746,85	187.246,08	0,00	0,00	4.699,95	182.546,13
Demaniali	102	05-12-2000	SERBATOIO ACQUEDOTTO QUANTIN	Altro Imm.	1)Beni demaniali , (2%) strade, ponti ed altri beni demaniali	SERVIZIO IDRICO INTEGRATO	5.681,03	3.181,38	0,00	0,00	113,62	3.067,76
Demaniali	103	31-12-2001	ACQUISTO TERRENI FERMATE AUTO- LINEE IN FRAZ.LIZZONA	Terreno	1)Beni demaniali , (2%) strade, ponti ed altri beni demaniali		69,45	3.172,77	0,00	0,00	80,00	3.092,77
Demaniali	104	31-12-2001	ACCORPAMENTO TERRENI AL DEMANI O STRADALE COMUNALE	Terreno	1)Beni demaniali , (2%) strade, ponti ed altri beni demaniali		14.229,92	8.253,33	0,00	0,00	284,60	7.968,73
Demaniali	105	31-12-2001	ACQUISTO AREE PER COSTRUZIONE STRADA CON	Terreno	1)Beni demaniali , (2%) strade, ponti ed		916,61	531,68	0,00	0,00	18,33	513,35

			GUADO SUL RIO SECCO FF.SS.TREVISO-CALALZO		altri beni demaniali							
Demaniali	106	31-12-2001	ACQUISTO AREE PER COSTRUZIONE STRADA CON GUADO SUL RIO SECCO	Terreno	1)Beni demaniali , (2%) strade, ponti ed altri beni demaniali		334,66	194,17	0,00	0,00	6,69	187,48
Demaniali	107	31-12-2001	ACQUISTO TERRENO PER TRONCO STRADALE VIA S.ANDREA E VIA S.ANTONIO IN POLPET	Terreno	1)Beni demaniali , (2%) strade, ponti ed altri beni demaniali		9.864,95	5.721,65	0,00	0,00	197,30	5.524,35
Demaniali	108	31-12-2001	ACQUISTO AREE PER TRONCO STRADALE TRA VIE S.ANTONIO E S.ANDREA IN POLPET	Terreno	1)Beni demaniali , (2%) strade, ponti ed altri beni demaniali		2.419,70	1.403,51	0,00	0,00	48,39	1.355,12
Demaniali	109	31-12-2001	ACQUISTO TERRENI PER PIAZZOLA ECOLOGICA IN ARSIE'	Terreno	1)Beni demaniali , (2%) strade, ponti ed altri beni demaniali		2.171,29	1.259,26	0,00	0,00	43,43	1.215,83
Demaniali	110	31-12-2001	ACQUISTO AREE PER SOVRAPASSI CHIESA DI POLPET E VIALE CADO- RE.	Terreno	1)Beni demaniali , (2%) strade, ponti ed altri beni demaniali		1.809,28	2.200,93	0,00	0,00	73,34	2.127,59
Demaniali	111	31-12-2001	ACQUISTO AREA PER MARCIAPIEDI VIA 1 MAGGIO E LUNGO S.S.N.50 DEL GRAPPA E PASSO ROLLE	Terreno	1)Beni demaniali , (2%) strade, ponti ed altri beni demaniali		570,04	330,64	0,00	0,00	11,40	319,24
Demaniali	112	31-12-2001	ACQUISTO AREE PER VIABILITA' ALTERNATIVA ALLA SOPPRESSIONE DEL P.L.DELLA F.S. TV-CALALZO	Terreno	1)Beni demaniali , (2%) strade, ponti ed altri beni demaniali		133,87	77,59	0,00	0,00	2,68	74,91
Demaniali	113	31-12-2001	ACCORPAMENTO AL DEMANIO STRA- DALE COMUNALE BENI IMMOBILI INTERESSATI PIAIA-LASTREGHE	Terreno	1)Beni demaniali , (2%) strade, ponti ed altri beni demaniali		2.752,22	4.040,15	0,00	0,00	119,35	3.920,80
Demaniali	114	31-12-2001	ACQUISTO TERRENO PER SOVRAPAS- SO CARRABILE ALLA LINEA FF.SS. IN PIAN DI VEDOIA	Terreno	1)Beni demaniali , (2%) strade, ponti ed altri beni demaniali		1.404,19	938,61	0,00	0,00	32,08	906,53
Demaniali	115	31-12-2001	ACQUISTO AREE PER SOVRAPASSO L LINEA FF.SS. IN PIAN DI VEDOIA	Terreno	1)Beni demaniali , (2%) strade, ponti ed altri beni demaniali		86,76	50,23	0,00	0,00	1,74	48,49
Demaniali	116	31-12-2001	ACQUISTO TERRENO PER SOVRAPAS- SO LINEA FF.SS. PIAN DI VEDOIA	Terreno	1)Beni demaniali , (2%) strade, ponti ed altri beni demaniali		204,39	118,51	0,00	0,00	4,09	114,42
Demaniali	117	31-12-2001	ACQUISTO AREE PER SOVRAPASSO LINEA FF.SS. IN PIAN DI VEDOIA	Terreno	1)Beni demaniali , (2%) strade, ponti ed altri beni demaniali		104,58	60,69	0,00	0,00	2,09	58,60
Demaniali	118	31-12-2001	ACQUISTO AREE SOVRAPASSO V.LE CADORE E STRADA LIERE	Terreno	1)Beni demaniali , (2%) strade, ponti ed altri beni demaniali		259,08	150,29	0,00	0,00	5,18	145,11
Demaniali	119	31-12-2001	ACQUISTO TERRENI COSTRUZIONE STRADA DELLA MARCHESA	Terreno	1)Beni demaniali , (2%) strade, ponti ed altri beni demaniali		200,64	7.902,32	0,00	0,00	203,94	7.698,38
Demaniali	120	31-12-2001	ACQUISTO TERRENI ALLARGAMENTO E SISTEMAZ.STRADA MARCHESA	Terreno	1)Beni demaniali , (2%) strade, ponti ed altri beni demaniali		28,68	16,71	0,00	0,00	0,57	16,14
Demaniali	121	31-12-2001	ACQUISTO AREE PER REALIZZAZIO- NE TRONCO STRADALE VIA S. ANDREA E S.ANTONIO IN POLPET	Terreno	1)Beni demaniali , (2%) strade, ponti ed altri beni demaniali		48.997,34	28.418,39	0,00	0,00	979,95	27.438,44
Demaniali	122	31-12-2001	ACQUISTO AREE PER VASCA IMHOF IN LOC.VICH PER FOGNATURA DI RONCAN-COL-CUGNAN-VICH	Terreno	1)Beni demaniali , (2%) strade, ponti ed altri beni demaniali	FOGNATURE	987,72	572,96	0,00	0,00	19,75	553,21
Demaniali	123	31-12-2001	ACQUISTO TERRENI NUOVE	Terreno	1)Beni demaniali ,	FOGNATURE	1.874,41	1.087,13	0,00	0,00	37,49	1.049,64

			CONDOT- TE A SERVIZIO DEPURATORE LA NA '		(2%) strade, ponti ed altri beni demaniali							
Demaniali	124	31-12-2001	ACQUISTO TERRENO PER NUOVE CONDOTTE A SERVIZIO DEPURATORE LA NA'	Terreno	1)Beni demaniali , (2%) strade, ponti ed altri beni demaniali	FOGNATURE	22,62	13,17	0,00	0,00	0,45	12,72
Demaniali	125	31-12-2001	AREA VERDE ATTREZZATA IN FRA- ZIONE SOCCHER	Terreno	1)Beni demaniali , (2%) strade, ponti ed altri beni demaniali		67.051,88	72.687,34	0,00	0,00	2.402,49	70.284,85
Demaniali	126	31-12-2002	ACQUISTO AREE PER VIABILITA' ALTERNATIVA COSTRUZIONE SOVRA PASSO F.S.TV-CALALZO	Terreno	1)Beni demaniali , Percentuale a zero		251,00	251,00	0,00	0,00	0,00	251,00
Demaniali	127	31-12-2002	ACQUISTO AREE PER LAVORI SOVRA PASSO L.F. TV-CALALZO IN LOC. PIAN DI VEDOIA	Terreno	1)Beni demaniali , (2%) strade, ponti ed altri beni demaniali		58,41	35,01	0,00	0,00	1,17	33,84
Demaniali	128	31-12-2002	ACQUISTO AREE PER SOVRAPPASSO DI V.LE CADORE-STRADA LIERE	Terreno	1)Beni demaniali , (2%) strade, ponti ed altri beni demaniali		1.372,12	862,13	0,00	0,00	28,70	833,43
Demaniali	129	31-12-2002	ACQUISTO TERRENI LAVORI STRADA COMUNALE DELLA MARCHESA	Terreno	1)Beni demaniali , (2%) strade, ponti ed altri beni demaniali		172,35	103,35	0,00	0,00	3,45	99,90
Demaniali	131	31-12-2003	ACQUEDOTTO SAN GIOBBE-CAMPIGOI	Terreno	1)Beni demaniali , (2%) strade, ponti ed altri beni demaniali	FOGNATURE	2.059,99	25.419,23	0,00	0,00	0,00	25.419,23
Demaniali	132	31-12-2003	ACQUEDOTTO COI DE PERA	Fabbricato	1)Beni demaniali , (2%) strade, ponti ed altri beni demaniali	FOGNATURE	23.800,17	245.035,99	0,00	0,00	6.778,34	238.257,65
Demaniali	133	31-12-2003	ROTATORIA S.CATERINA	Fabbricato	1)Beni demaniali , (2%) strade, ponti ed altri beni demaniali		3.000,00	1.860,00	0,00	0,00	60,00	1.800,00
Demaniali	134	31-12-2003	STRADA COMUNALE DI ARSIE'.	Terreno	1)Beni demaniali , (2%) strade, ponti ed altri beni demaniali		41,83	25,87	0,00	0,00	0,84	25,03
Demaniali	135	31-12-2003	PIAZZA DI SOCCHER.	Terreno	1)Beni demaniali , (2%) strade, ponti ed altri beni demaniali		1.012,83	627,98	0,00	0,00	20,25	607,73
Demaniali	136	31-12-2003	STRADA VIA RODOLFO FIORI	Fabbricato	1)Beni demaniali , (2%) strade, ponti ed altri beni demaniali		17.672,32	163.287,32	0,00	0,00	4.461,54	158.825,78
Demaniali	137	31-12-2004	DELIMITAZIONE DELL'AREA EX CI MITERO DI LOSEGO	Terreno	1)Beni demaniali , (2%) strade, ponti ed altri beni demaniali		10.000,00	6.400,00	0,00	0,00	200,00	6.200,00
Demaniali	138	31-12-2004	STRADA CASSANI	Terreno	1)Beni demaniali , (2%) strade, ponti ed altri beni demaniali		72.390,70	48.395,62	0,00	0,00	1.218,31	47.177,31
Demaniali	139	31-12-2004	MARCIAPIEDI E OPERE STRUTTURA LI-NUOVA ERTO.	Fabbricato	1)Beni demaniali , (2%) strade, ponti ed altri beni demaniali		88.334,95	107.568,44	0,00	0,00	3.115,72	104.452,72
Demaniali	140	31-12-2004	ACQUISTO TERRENI PER SOVRAPPAS SO CARRABILE ALLA LINEA TV-CA LALZO	Terreno	1)Beni demaniali , (2%) strade, ponti ed altri beni demaniali		1.401,42	896,88	0,00	0,00	28,03	868,85
Demaniali	141	31-12-2009	INTERVENTI DI SISTEMAZIONE DI STRADE COMUNALI VARIE	Altro Imm.	1)Beni demaniali , (2%) strade, ponti ed altri beni demaniali		65.695,52	284.407,58	0,00	178.351,98	6.461,49	456.298,07
Demaniali	142	31-12-2004	ACQUISTO TERRENO PER SOVRAPPAS SP PIAN DI VEDOIA	Terreno	1)Beni demaniali , (2%) strade, ponti ed altri beni demaniali		0,00	0,00	0,00	0,00	0,00	0,00
Demaniali	143	31-12-2004	PIAZZOLA DI ATTESA PER AUTOBUS COL DI CUGNAN.	Terreno	1)Beni demaniali , (2%) strade, ponti ed altri beni demaniali		18.303,29	12.210,83	0,00	0,00	310,87	11.899,96
Demaniali	144	31-12-2004	ACQUISTO AREE DEMANIALI AG.DEL DEMANIO	Terreno	1)Beni demaniali , (2%) strade, ponti ed altri beni demaniali		27.972,00	17.902,08	0,00	0,00	559,44	17.342,64
Demaniali	145	31-12-2004	IMPIANTO DI ILLUMINAZIONE PUB BLICA - LOC.PIAIA	Fabbricato	1)Beni demaniali , (2%) strade, ponti ed altri beni demaniali		7.009,60	64.725,78	0,00	0,00	1.771,69	62.954,09
Demaniali	146	31-12-2004	ACQUISTO TERRENO PER COLLEGA MENTO SOVRAPPASSO VIALE CADORE	Terreno	1)Beni demaniali , (2%) strade, ponti ed altri beni demaniali		0,00	0,00	0,00	0,00	0,00	0,00

Demaniali	147	31-12-2004	ABBATTIMENTO BARRIERE ARCHI TETTONICHE IN SPAZI PUBBLICI	Fabbricato	1)Beni demaniali , (2%) strade, ponti ed altri beni demaniali		4.500,00	2.880,00	0,00	0,00	90,00	2.790,00
Demaniali	148	31-12-2004	PIAZZOLA - QUANTIN	Terreno	1)Beni demaniali , (2%) strade, ponti ed altri beni demaniali		13.701,31	8.768,77	0,00	0,00	274,03	8.494,74
Demaniali	149	31-12-2004	ACQUEDOTTO VICH	Terreno	1)Beni demaniali , (2%) strade, ponti ed altri beni demaniali	SERVIZIO IDRICO INTEGRATO	17.102,63	10.945,73	0,00	0,00	342,05	10.603,68
Demaniali	150	31-12-2004	PIAZZOLA ECOLOGICA A NUOVA ERTO CON MARCIAPIEDI.	Terreno	1)Beni demaniali , (2%) strade, ponti ed altri beni demaniali		2.918,02	1.867,54	0,00	0,00	58,36	1.809,18
Demaniali	151	31-12-2004	COSTRUZIONE NUOVO ACQUEDOTTO DAL BIVIO FONTANA A CADOLA	Terreno	1)Beni demaniali , (2%) strade, ponti ed altri beni demaniali	SERVIZIO IDRICO INTEGRATO	89.218,66	57.100,00	0,00	0,00	1.784,37	55.315,63
Demaniali	152	31-12-2004	ACQUEDOTTO LIZZONA	Terreno	1)Beni demaniali , (2%) strade, ponti ed altri beni demaniali	SERVIZIO IDRICO INTEGRATO	24.798,39	15.870,93	0,00	0,00	495,97	15.374,96
Demaniali	153	31-12-2004	ACQUEDOTTO DESTRA E SINISTRA PIAVE	Terreno	1)Beni demaniali , (2%) strade, ponti ed altri beni demaniali	SERVIZIO IDRICO INTEGRATO	64.813,00	41.480,32	0,00	0,00	1.296,26	40.184,06
Demaniali	154	31-12-2005	RETE ELETTRIFICAZIONE PIAZZETT A DELLA RESISTENZA A SERVIZIO DEL MERCATO	Fabbricato	1)Beni demaniali , (15%) macchinari, apparecchi, attrezzature, impianti, altri		2.711,16	3.845,88	0,00	0,00	2.307,55	1.538,33
Demaniali	155	31-12-2005	ACQUISTO AREE PER INNESTO STRA DA C.LE DEI COLLI DI LIZZONA CON LA SP 31 NEVEGAL-CASTELLIN - INCROCIO	Terreno	1)Beni demaniali , (0%) NON AMMORTIZZABILE		5.638,07	542.065,84	0,00	4.060,16	0,00	546.126,00
Demaniali	156	31-12-2005	NUMERO DISPONIBILE	Altro Imm.	CONTO DEL PATRIMONIO - ATTIVO , (2%) strade, ponti ed altri beni demaniali		1.227,62	0,00	0,00	0,00	0,00	0,00
Demaniali	157	31-12-2005	ACQUISTO AREE ADEGUAMENTO IN NESTO S.P.31 NEVEGAL CN S.S.51 ENTRO CADOLA	Terreno	1)Beni demaniali , (0%) NON AMMORTIZZABILE		2.478,30	2.478,30	0,00	0,00	0,00	2.478,30
Demaniali	158	31-12-2005	ACQUISTO AREE PER ADEGUAMENTO INNESTO DELLA S.P.31 NEVEGAL CN S.S.51 ENTRO CADOLA	Terreno	1)Beni demaniali , (0%) NON AMMORTIZZABILE		1.727,30	1.727,30	0,00	0,00	0,00	1.727,30
Demaniali	159	31-12-2005	REALIZZAZIONE CONDOTTA SMALTI MENTO ACQUE METEORICHE	Fabbricato	1)Beni demaniali , (2%) strade, ponti ed altri beni demaniali	FOGNATURE	3.098,74	20.195,22	0,00	0,00	465,31	19.729,91
Demaniali	160	31-12-2005	COSTRUZIONE PASSERRELLA SLC A NALE DERIVATORE ENEL SULLA S.P 4 IN VAL CANTUNA-PAIANE	Fabbricato	1)Beni demaniali , (2%) strade, ponti ed altri beni demaniali		4.102,46	103.858,57	0,00	0,00	2.533,13	101.325,44
Demaniali	161	31-12-2005	ILLUMINAZIONE IMPIANTI SPORTI VI-SOCCHER-	Fabbricato	1)Beni demaniali , (15%) macchinari, apparecchi, attrezzature, impianti, altri		4.548,14	0,00	0,00	0,00	0,00	0,00
Demaniali	162	31-12-2005	TERRENI PER REALIZZAZIONE DI UN CENTRO ECOLOGICO IN LOC.PRA DE ANTA	Terreno	1)Beni demaniali , (0%) NON AMMORTIZZABILE		9.018,68	9.018,68	0,00	0,00	0,00	9.018,68
Demaniali	163	31-12-2005	CAVE DI PIETRA VICH-TOMBINATU RA-	Terreno	1)Beni demaniali , (2%) strade, ponti ed altri beni demaniali		4.648,12	3.067,80	0,00	0,00	92,96	2.974,84
Demaniali	164	31-12-2005	MURO DI CONTRORIPA NEI PRESSI DELLA CHIESE MADONNA DI VEDOIA IN LOC.POLPET	Fabbricato	1)Beni demaniali , (0%) NON AMMORTIZZABILE		12.911,42	12.911,42	0,00	0,00	0,00	12.911,42
Demaniali	165	31-12-2005	MURO IN PIETrame NEI PRESSI	Fabbricato	1)Beni demaniali ,		4.389,88	4.389,88	0,00	0,00	0,00	4.389,88

			DELLA CHIESA DI RONCAN		(0%) NON AMMORTIZZABILE							
Demaniali	166	31-12-2005	MURO CONTRORIPA NEL CENTRO ABI TATO DI LOSEGO	Fabbricato	1)Beni demaniali , (0%) NON AMMORTIZZABILE		5.600,00	5.600,00	0,00	0,00	0,00	5.600,00
Demaniali	167	31-12-2005	ILLUMINAZIONE PUBBLICA LOC. QUANTIN	Fabbricato	1)Beni demaniali , (15%) macchinari, apparecchi, attrezzature, impianti, altri		4.362,05	0,00	0,00	0,00	0,00	0,00
Demaniali	168	31-12-2005	Immobile con progressivo nr:168	Altro Imm.	CONTO DEL PATRIMONIO - ATTIVO , (15%) macchinari, apparecchi, attrezzature, impianti, altri		0,00	0,00	0,00	0,00	0,00	0,00
Demaniali	169	31-12-2005	ACQUISTO TERRENO REALIZZAZIONE STRADA PER ACQUEDOTTO VENAL-NE VEGAL-ARSIE-COL FIORANE.	Terreno	1)Beni demaniali , (0%) NON AMMORTIZZABILE		7.340,06	7.340,06	0,00	0,00	0,00	7.340,06
Demaniali	170	31-12-2006	MONUMENTO AI CADUTI DEL MARE	Terreno	1)Beni demaniali , (2%) strade, ponti ed altri beni demaniali		4.593,61	3.123,69	0,00	0,00	91,87	3.031,82
Demaniali	172	31-12-2006	PARCO EX CASA ROSSA - UFFICIO TURISTICO DAL 2016	Terreno	4)Fabbricati (patrimonio indisponibile) , (3%) edifici, anche demaniali, compresa manut.straordinar		317.402,75	876.877,32	0,00	983,14	69,13	877.791,33
Demaniali	175	31-12-2007	UNIVERSALITA' DI BENI STRADE PUBBLICHE E STRADE DI MONTAGNA	Altro Imm.	10)Universalita' di beni (patrimonio indisponibile) , (2%) strade, ponti ed altri beni demaniali		42.294,12	135.187,85	0,00	0,00	3.332,59	131.855,26
Demaniali	176	31-12-2008	UNIVERSALITA' DI BENI IMPIANTI PUBBLICA ILLUMINAZIONE	Altro Imm.	10)Universalita' di beni (patrimonio indisponibile) , (15%) macchinari, apparecchi, attrezzature, i		74.174,95	0,00	0,00	0,00	0,00	0,00
Demaniali	177	31-12-2011	PISTA CICLOPEDONALE RIVIERASCA TRATTA RIO FRARI-LONGARONE	Terreno	3)Terreni (patrimonio disponibile) , (2%) strade, ponti ed altri beni demaniali		22.500,00	19.800,00	0,00	0,00	0,00	19.800,00
Demaniali	178	31-12-2011	REALIZZAZIONE PARCHEGGIO CANEVOI	Terreno	1)Beni demaniali , (2%) strade, ponti ed altri beni demaniali		5.978,90	4.663,52	0,00	0,00	119,58	4.543,94
Demaniali	179	31-12-2011	REALIZZAZIONE PARCHEGGIO FRAZIONE CUGNAN	Terreno	1)Beni demaniali , (2%) strade, ponti ed altri beni demaniali		8.340,00	8.764,88	0,00	1.567,20	244,26	10.087,82
Demaniali	180	28-12-2012	ATTRAVERSAMENTI PEDONALI VIALE DOLOMITI VIA ROMA VIALE CADORE IN PONTE NELLE ALPI - MARCIAPIEDE	Terreno	1)Beni demaniali , (2%) strade, ponti ed altri beni demaniali		7.333,07	125.746,93	0,00	182.968,51	6.569,78	302.145,66
Demaniali	181	28-12-2012	ACQUISTO TERRENO FG. 44 MAP. 722 SEMIN ARB 3 ARE 0.23 CONTR. REP.2780 26/06/2012	Terreno	3)Terreni (patrimonio disponibile) , (2%) strade, ponti ed altri beni demaniali		2.008,62	1.807,77	0,00	0,00	0,00	1.807,77
Demaniali	182	28-12-2012	CAMPETTO IN ERBA SINTETICA FRAZ. CANEVOI	Terreno	3)Terreni (patrimonio disponibile) , (2%) strade, ponti ed altri beni demaniali	GESTIONE IMPIANTI SPORTIVI	2.700,00	10.608,00	0,00	0,00	0,00	10.608,00
Demaniali	183	31-12-2013	PIAZZA IN FRAZIONE PIAN DI VEDOIA	Terreno Strada	3)Terreni (patrimonio disponibile) , (2%) strade, ponti ed altri beni demaniali	MANUTENZIONE STRADE COMUNALI	33.800,00	31.096,00	0,00	0,00	0,00	31.096,00
Demaniali	184	06-09-2016	PIAZZA POLPET	Terreno	1)Beni demaniali , (2%) strade, ponti ed altri beni demaniali	MANUTENZIONE STRADE COMUNALI	41.000,00	67.020,01	0,00	0,00	1.493,33	65.526,68
Demaniali	185	06-09-2016	LAVORI DI MESSA IN SICUREZZA IDRAULICA IN LOCALITA' VARIE DEL COMUNE	Terreno	1)Beni demaniali , (2%) strade, ponti ed altri beni demaniali	GESTIONE DEL PATRIMONIO	15.000,00	44.000,00	0,00	10.200,00	1.204,00	52.996,00

Demaniali	186	07-09-2016	ACCORPAMENTO AL DEMANIO STRADALE TERRENO IN FRAZ. QUANTIN	Terreno Strada	1)Beni demaniali , (0%) NON AMMORTIZZABILE	GESTIONE DEL PATRIMONIO	1.700,00	1.700,00	0,00	0,00	0,00	1.700,00
Demaniali	187	30-12-2016	AREA MERCATO FRAZIONE POLPET - PIAZZA RESISTENZA	Terreno	1)Beni demaniali , (2%) strade, ponti ed altri beni demaniali	COMMERCIO	75.000,00	73.500,00	0,00	0,00	0,00	73.500,00
Demaniali	188	31-12-2017	VERDE ATTREZZATO RIONE S.CATERINA	Terreno	3)Terreni (patrimonio disponibile) , (0%) NON AMMORTIZZABILE		5.569,14	5.569,14	0,00	0,00	0,00	5.569,14
Demaniali	189	31-12-2020	TERRENI IN LOCALITA' RIONE SANTA CATERINA PER POSA NUOVA CONDOTTA FOGNARIA PUBBLICA - CONTR REP 2858 DEL 23/10/2019	Terreno	3)Terreni (patrimonio disponibile) , (0%) NON AMMORTIZZABILE		3.500,00	3.500,00	0,00	0,00	0,00	3.500,00
Demaniali	190	31-12-2021	INTERVENTI IN DIFESA DELLE SPONDE IN SINISTRA OROGRAFICA DEL FIUME PIAVE	Terreno	1)Beni demaniali , (2%) strade, ponti ed altri beni demaniali	PROTEZIONE CIVILE	7.773,49	7.618,02	0,00	290.208,75	5.959,65	291.867,12

Modello	Consistenza iniziale	Variazioni per scorporo	Variazioni	Ammortamento	Consistenza finale
Beni immobili di uso pubblico per natura (Demaniali)	9.017.296,27	0,00	700.683,27	226.635,34	9.491.344,20

ELENCO BENI IMMOBILI (Anno: 2022)

Categ.	Prog.	Attivazione	Descrizione	Tipo	Tipologia	Aggregazione raggruppamento	Costo storico	Consistenza iniziale	Variazioni per scorporo	Variazioni	Ammortam.	Consistenza finale
Indispon.	1	01-01-1998	MUNICIPIO DI PONTE NELLE ALPI LOC. CADOLA	Fabbricato	4)Fabbricati (patrimonio indisponibile) , (3%) edifici, anche demaniali, compresa manut.straordinar		888.305,87	778.848,36	0,00	8.525,28	38.565,39	748.808,25
Indispon.	2	01-01-1998	AUTORIMESSA COMUNALE LOC. CADO LA PONTE NELLE ALPI	Fabbricato	4)Fabbricati (patrimonio indisponibile) , (3%) edifici, anche demaniali, compresa manut.straordinar		98.126,81	52.745,78	0,00	0,00	2.633,69	50.112,09
Indispon.	3	01-01-1998	AUTORIMESSA COMUNALE LOC. PAIANE PONTE NELLE ALPI	Fabbricato	4)Fabbricati (patrimonio indisponibile) , (3%) edifici, anche demaniali, compresa manut.straordinar		309.874,14	170.803,66	0,00	0,00	8.606,98	162.196,68
Indispon.	4	01-01-1998	SCUOLA MATERNA DI PIAIA LOC. P IAIA PONTE NELLE ALPI	Fabbricato	4)Fabbricati (patrimonio indisponibile) , (3%) edifici, anche demaniali, compresa manut.straordinar		408.000,95	979.736,64	0,00	21.510,99	44.356,85	956.890,78
Indispon.	6	01-01-1998	SCUOLA MATERNA DI PONTE N. ALP I LOC. PONTE NELLE ALPI	Fabbricato	4)Fabbricati (patrimonio indisponibile) , (3%) edifici, anche demaniali, compresa manut.straordinar		224.658,75	514.702,79	0,00	0,00	19.243,35	495.459,44
Indispon.	7	01-01-1998	EX SCUOLA MATERNA LOC. PAIANE PONTE NELLE ALPI	Fabbricato	4)Fabbricati (patrimonio indisponibile) , (3%) edifici, anche demaniali, compresa manut.straordinar		87.797,67	54.273,36	0,00	0,00	2.754,40	51.518,96
Indispon.	8	01-01-1998	SCUOLA ELEMENTARE OLTRERAI LOC. PAIANE PONTE NELLE ALPI	Fabbricato	4)Fabbricati (patrimonio indisponibile) , (3%) edifici, anche demaniali, compresa manut.straordinar		377.013,54	391.801,22	0,00	2.906,32	21.121,14	373.586,40

Indispon.	9	01-01-1998	SCUOLA ELEMENTARE DI COL DI CUGNAN	Fabbricato	4)Fabbricati (patrimonio indisponibile) , (3%) edifici, anche demaniali, compresa manut.straordinar		216.911,90	264.785,63	0,00	1.094,62	9.124,80	256.755,45
Indispon.	10	01-01-1998	SCUOLA ELEMENTARE DI POLPET VIA MAZZINI.	Fabbricato	4)Fabbricati (patrimonio indisponibile) , (3%) edifici, anche demaniali, compresa manut.straordinar		1.446.079,32	1.674.535,03	0,00	51.932,72	79.180,95	1.647.286,80
Indispon.	11	01-01-1998	SCUOLA MEDIA STATALE CANEVOI LOC. CANEVOI PONTE NELLE ALPI	Fabbricato	4)Fabbricati (patrimonio indisponibile) , (3%) edifici, anche demaniali, compresa manut.straordinar		1.084.559,49	1.374.759,84	0,00	2.344,69	71.379,20	1.305.725,33
Indispon.	12	01-01-1998	EX SCUOLA ELEMENTARE A.BOITO DI POLPET - CENTRO INFOTURISTICO E DISTRETTO DEL COMMERCIO	Fabbricato	4)Fabbricati (patrimonio indisponibile) , (3%) edifici, anche demaniali, compresa manut.straordinar		180.759,91	692.632,34	0,00	0,00	23.721,72	668.910,62
Indispon.	14	01-01-1998	AMBULATORIO COMUNALE IN LOC. PAIANE.	Fabbricato	4)Fabbricati (patrimonio indisponibile) , (3%) edifici, anche demaniali, compresa manut.straordinar		206.582,76	94.140,88	0,00	0,00	5.028,01	89.112,87
Indispon.	15	01-01-1998	LOC. COL DI CUGNAN - PONTE NEL LE ALPI - FABBRICATO PROMISCUO AMBULATORIO-POSTE-ABITAZIONE	Fabbricato	4)Fabbricati (patrimonio indisponibile) , (3%) edifici, anche demaniali, compresa manut.straordinar		201.418,19	69.368,42	0,00	17.128,80	6.834,83	79.662,39
Indispon.	16	01-01-1998	STADIO COMUNALE U. ORZES LOC POLPET	Fabbricato	4)Fabbricati (patrimonio indisponibile) , (3%) edifici, anche demaniali, compresa manut.straordinar	GESTIONE IMPIANTI SPORTIVI	1.007.090,95	776.601,65	0,00	10.400,00	40.646,40	746.355,25
Indispon.	17	01-01-1998	CAMPO SPORTIVO SOCCHER	Fabbricato	4)Fabbricati (patrimonio indisponibile) , (3%) edifici, anche demaniali, compresa manut.straordinar	GESTIONE IMPIANTI SPORTIVI	36.151,98	51.595,87	0,00	0,00	2.795,89	48.799,98
Indispon.	18	01-01-1998	CAMPO SPORTIVO CUGNAN	Fabbricato	5)Fabbricati (patrimonio disponibile) , (3%) edifici, anche demaniali, compresa manut.straordinaria	GESTIONE IMPIANTI SPORTIVI	39.250,72	22.957,74	0,00	0,00	1.205,56	21.752,18
Indispon.	19	01-01-1998	EDIFICIO USO DEPOSITO IN DISCARICA RSU	Fabbricato	4)Fabbricati (patrimonio indisponibile) , (3%) edifici, anche demaniali, compresa manut.straordinar		39.250,72	17.584,33	0,00	0,00	942,02	16.642,31
Indispon.	20	01-01-1998	CENTRO SOCIALE PAIANE PICCOLO TEATRO	Fabbricato	4)Fabbricati (patrimonio indisponibile) , (3%) edifici, anche demaniali, compresa manut.straordinar	GESTIONE TEATRI E SPETTACOLI	154.937,07	779.586,27	0,00	16.457,93	28.619,06	767.425,14
Indispon.	21	01-01-1998	PONTE NELLE ALPI - TERRENO	Terreno	2)Terreni (patrimonio indisponibile) , Percentuale a zero		5,16	5,16	0,00	0,00	0,00	5,16
Indispon.	22	01-01-1998	PONTE NELLE ALPI - TERRENO	Terreno	2)Terreni (patrimonio indisponibile) , Percentuale a zero		5,16	5,16	0,00	0,00	0,00	5,16
Indispon.	23	01-01-1998	PONTE NELLE ALPI - TERRENO	Terreno	2)Terreni (patrimonio indisponibile) , Percentuale a zero		5,16	5,16	0,00	0,00	0,00	5,16
Indispon.	24	01-01-1998	PONTE NELLE ALPI - TERRENO	Terreno	2)Terreni (patrimonio		5,16	5,16	0,00	0,00	0,00	5,16

[illegible]

Indispon.	50	01-01-1998	PONTE NELLE ALPI - TERRENO	Terreno	Percentuale a zero 2)Terreni (patrimonio indisponibile) , Percentuale a zero	5,16	5,16	0,00	0,00	0,00	5,16
Indispon.	51	01-01-1998	PONTE NELLE ALPI - TERRENO	Terreno	2)Terreni (patrimonio indisponibile) , Percentuale a zero	5,16	5,16	0,00	0,00	0,00	5,16
Indispon.	52	01-01-1998	PONTE NELLE ALPI - TERRENO	Terreno	2)Terreni (patrimonio indisponibile) , Percentuale a zero	5,16	5,16	0,00	0,00	0,00	5,16
Indispon.	53	01-01-1998	loc. CUGNAN PONTE NELLE ALPI TERRENO COLLEGAMENTO SCUOLA EL EMENTARE COL DI CUGNAN	Terreno	2)Terreni (patrimonio indisponibile) , Percentuale a zero	1.369,64	1.369,64	0,00	0,00	0,00	1.369,64
Indispon.	54	01-01-1998	PONTE NELLE ALPI - TERRENO	Terreno	2)Terreni (patrimonio indisponibile) , Percentuale a zero	74,89	74,89	0,00	0,00	0,00	74,89
Indispon.	55	01-01-1998	AREA PEEP DI PONTE NELLE ALPI	Terreno	2)Terreni (patrimonio indisponibile) , Percentuale a zero	5,16	5,16	0,00	0,00	0,00	5,16
Indispon.	56	01-01-1998	AREA PEEP DI PONTE NELLE ALPI	Terreno	2)Terreni (patrimonio indisponibile) , Percentuale a zero	5,16	5,16	0,00	0,00	0,00	5,16
Indispon.	61	01-01-1998	AREA PEEP DI PONTE NELLE ALPI	Terreno	2)Terreni (patrimonio indisponibile) , Percentuale a zero	5,16	5,16	0,00	0,00	0,00	5,16
Indispon.	62	01-01-1998	AREA PEEP DI PONTE NELLE ALPI	Terreno	2)Terreni (patrimonio indisponibile) , Percentuale a zero	5,16	5,16	0,00	0,00	0,00	5,16
Indispon.	63	01-01-1998	AREA PEEP DI PONTE NELLE ALPI	Terreno	2)Terreni (patrimonio indisponibile) , Percentuale a zero	5,16	5,16	0,00	0,00	0,00	5,16
Indispon.	65	01-01-1998	AREA PEEP DI PONTE NELLE ALPI	Terreno	2)Terreni (patrimonio indisponibile) , Percentuale a zero	5,16	5,16	0,00	0,00	0,00	5,16
Indispon.	66	01-01-1998	AREA PEEP DI PONTE NELLE ALPI	Terreno	2)Terreni (patrimonio indisponibile) , Percentuale a zero	5,16	5,16	0,00	0,00	0,00	5,16
Indispon.	67	01-01-1998	AREA PEEP DI PONTE NELLE ALPI	Terreno	2)Terreni (patrimonio indisponibile) , Percentuale a zero	5,16	5,16	0,00	0,00	0,00	5,16
Indispon.	68	01-01-1998	TERRENO - PONTE NELLE ALPI	Terreno	2)Terreni (patrimonio indisponibile) , Percentuale a zero	5,16	5,16	0,00	0,00	0,00	5,16
Indispon.	69	01-01-1998	TERRENO PONTE NELLE ALPI	Terreno	2)Terreni (patrimonio indisponibile) , Percentuale a zero	5,16	5,16	0,00	0,00	0,00	5,16
Indispon.	70	01-01-1998	TERRENO - PONTE NELLE ALPI	Terreno	2)Terreni (patrimonio indisponibile) , Percentuale a zero	5,16	5,16	0,00	0,00	0,00	5,16
Indispon.	71	01-01-1998	TERRENO AREA PEEP DI PONTE NEL LE ALPI	Terreno	2)Terreni (patrimonio indisponibile) , Percentuale a zero	5,16	5,16	0,00	0,00	0,00	5,16
Indispon.	72	01-01-1998	TERRENO AREA PEEP DI PONTE NEL LE ALPI	Terreno	2)Terreni (patrimonio indisponibile) , Percentuale a zero	5,16	5,16	0,00	0,00	0,00	5,16
Indispon.	73	01-01-1998	TERRENO AREA PEEP DI PONTE NEL LE ALPI	Terreno	2)Terreni (patrimonio indisponibile) , Percentuale a zero	5,16	5,16	0,00	0,00	0,00	5,16
Indispon.	74	01-01-1998	TERRENO AREA PEEP DI PONTE NEL LE ALPI	Terreno	2)Terreni (patrimonio indisponibile) , Percentuale a zero	5,16	5,16	0,00	0,00	0,00	5,16
Indispon.	75	01-01-1998	RELITTO STRADALE LOC. POLPET PONTE NELLE ALPI	Terreno	2)Terreni (patrimonio indisponibile) , Percentuale a zero	5,16	5,16	0,00	0,00	0,00	5,16
Indispon.	76	01-01-1998	RELITTO STRADALE LOC. PONTE NE LLE ALPI	Terreno	2)Terreni (patrimonio indisponibile) , Percentuale a zero	56,81	7.029,45	0,00	0,00	0,00	7.029,45
Indispon.	77	01-01-1998	RELITTO STRADALE LOC. PONTE NE LLE ALPI	Terreno	2)Terreni (patrimonio indisponibile) , Percentuale a zero	5,16	5,16	0,00	0,00	0,00	5,16
Indispon.	78	01-01-1998	TERRENO LOC. POLPET PONTE NELL E ALPI	Terreno	2)Terreni (patrimonio indisponibile) , Percentuale a zero	54,23	54,23	0,00	0,00	0,00	54,23
Indispon.	79	01-01-1998	TERRENO LOC. POLPET DI	Terreno	2)Terreni (patrimonio	232,41	232,41	0,00	0,00	0,00	232,41

			PONTE N ELLE ALPI		indisponibile) , Percentuale a zero						
Indispon.	80	01-01-1998	TERRENO LOC.POLPET PONTE NELLE ALPI	Terreno	2)Terreni (patrimonio indisponibile) , Percentuale a zero	284,05	284,05	0,00	0,00	0,00	284,05
Indispon.	81	01-01-1998	TERRENO LOC. POLPET DI PONTE N ELLE ALPI	Terreno	2)Terreni (patrimonio indisponibile) , Percentuale a zero	51,65	51,65	0,00	0,00	0,00	51,65
Indispon.	82	01-01-1998	TERRENO LOC. POLPET DI PONTE N ELLE ALPI	Terreno	2)Terreni (patrimonio indisponibile) , Percentuale a zero	12,91	12,91	0,00	0,00	0,00	12,91
Indispon.	83	01-01-1998	TERRENO PONTE NELLE ALPI	Terreno	2)Terreni (patrimonio indisponibile) , Percentuale a zero	336,21	336,21	0,00	0,00	0,00	336,21
Indispon.	84	01-01-1998	TERRENO PONTE NELLE ALPI	Terreno	2)Terreni (patrimonio indisponibile) , Percentuale a zero	1.038,08	1.038,08	0,00	0,00	0,00	1.038,08
Indispon.	85	01-01-1998	TERRENO PONTE NELLE ALPI	Terreno	2)Terreni (patrimonio indisponibile) , Percentuale a zero	1.750,79	1.750,79	0,00	0,00	0,00	1.750,79
Indispon.	86	01-01-1998	TERRENO PONTE NELLE ALPI	Terreno	2)Terreni (patrimonio indisponibile) , Percentuale a zero	247,90	247,90	0,00	0,00	0,00	247,90
Indispon.	87	01-01-1998	TERRENO PONTE NELLE ALPI	Terreno	2)Terreni (patrimonio indisponibile) , Percentuale a zero	9,04	9,04	0,00	0,00	0,00	9,04
Indispon.	88	01-01-1998	TERRENO LOC. SOCCHER PONTE NEL LE ALPI	Terreno	2)Terreni (patrimonio indisponibile) , Percentuale a zero	49,06	755,00	0,00	0,00	0,00	755,00
Indispon.	89	01-01-1998	TERRENO LOC. PIAIA PONTE NELLE ALPI	Terreno	2)Terreni (patrimonio indisponibile) , Percentuale a zero	179,73	179,73	0,00	0,00	0,00	179,73
Indispon.	90	01-01-1998	TERRENO LOC. REVEANE PONTE NEL LE ALPI	Terreno	2)Terreni (patrimonio indisponibile) , Percentuale a zero	65,85	65,85	0,00	0,00	0,00	65,85
Indispon.	91	01-01-1998	TERRENO LOC. ARSIE' PONTE NELL LE ALPI	Terreno	2)Terreni (patrimonio indisponibile) , Percentuale a zero	154,94	154,94	0,00	0,00	0,00	154,94
Indispon.	92	01-01-1998	TERRENO LOC. REVEANE PONTE NEL LE ALPI	Terreno	2)Terreni (patrimonio indisponibile) , Percentuale a zero	24,53	24,53	0,00	0,00	0,00	24,53
Indispon.	93	01-01-1998	TERRENO LOC. REVEANE PONTE NEL LE ALPI	Terreno	2)Terreni (patrimonio indisponibile) , Percentuale a zero	41,32	41,32	0,00	0,00	0,00	41,32
Indispon.	94	01-01-1998	TERRENO PONTE NELLE ALPI	Terreno	2)Terreni (patrimonio indisponibile) , Percentuale a zero	477,72	477,72	0,00	0,00	0,00	477,72
Indispon.	95	01-01-1998	TERRENO PONTE NELLE ALPI	Terreno	2)Terreni (patrimonio indisponibile) , Percentuale a zero	89,09	89,09	0,00	0,00	0,00	89,09
Indispon.	96	01-01-1998	TERRENO LOC. LIZZONA PONTE NEL LE ALPI	Terreno	2)Terreni (patrimonio indisponibile) , Percentuale a zero	113,41	113,41	0,00	0,00	0,00	113,41
Indispon.	97	01-01-1998	TERRENO LOC. LIZZONA	Terreno	2)Terreni (patrimonio indisponibile) , Percentuale a zero	15,49	15,49	0,00	0,00	0,00	15,49
Indispon.	98	01-01-1998	TERRENO LOC. LIZZONA PONTE NEL LE ALPI	Terreno	2)Terreni (patrimonio indisponibile) , Percentuale a zero	71,27	71,27	0,00	0,00	0,00	71,27
Indispon.	99	01-01-1998	EX CIMITERO DI LOSEGO DISMESSO	Terreno	2)Terreni (patrimonio indisponibile) , Percentuale a zero	5,16	5,16	0,00	0,00	0,00	5,16
Indispon.	100	01-01-1998	TERRENO PONTE NELLE ALPI	Terreno	2)Terreni (patrimonio indisponibile) , Percentuale a zero	232,41	232,41	0,00	0,00	0,00	232,41
Indispon.	101	01-01-1998	TERRENO LOC. RONCAN PONTE NELL E ALPI	Terreno	2)Terreni (patrimonio indisponibile) , Percentuale a zero	83,67	83,67	0,00	0,00	0,00	83,67
Indispon.	102	01-01-1998	TERRENO LOC. RONCAN PONTE NELL E ALPI	Terreno	2)Terreni (patrimonio indisponibile) , Percentuale a zero	17,56	17,56	0,00	0,00	0,00	17,56
Indispon.	103	01-01-1998	TERRENO LOC. QUANTIN PONTE NEL LE ALPI	Terreno	2)Terreni (patrimonio indisponibile) , Percentuale a zero	61,97	61,97	0,00	0,00	0,00	61,97
Indispon.	104	01-01-1998	EX CIMITERO DI QUANTIN LOC. QU ANTIN PONTE NELLE ALPI	Terreno	2)Terreni (patrimonio indisponibile) ,	5,16	5,16	0,00	0,00	0,00	5,16

Indispon.	105	01-01-1998	TERRENO LOC. QUANTIN PONTE NEL LE ALPI	Terreno	Percentuale a zero 2)Terreni (patrimonio indisponibile) , Percentuale a zero		30,99	30,99	0,00	0,00	0,00	30,99
Indispon.	106	01-01-1998	TERRENO LOC. QUANTIN PONTE NEL LE ALPI	Terreno	2)Terreni (patrimonio indisponibile) , Percentuale a zero		56,81	56,81	0,00	0,00	0,00	56,81
Indispon.	107	01-01-1998	RELITTO STRADA VICINALE (TERRE NO) LOC. CORNOLADE AL PONTE NE LLE ALPI	Terreno	2)Terreni (patrimonio indisponibile) , Percentuale a zero		5,16	5,16	0,00	0,00	0,00	5,16
Indispon.	108	01-01-1998	RELITTO STRADA VICINALE (TERRE NO) LOCALITA' CORNOLADE AL PON TE NELLE ALPI	Terreno	2)Terreni (patrimonio indisponibile) , Percentuale a zero		5,16	5,16	0,00	0,00	0,00	5,16
Indispon.	109	01-01-1998	RELITTO STRADA VICINALE (TERRE NO) LOC. CORNOLADE AL PONTE NE LLE ALPI	Terreno	2)Terreni (patrimonio indisponibile) , Percentuale a zero		5,16	5,16	0,00	0,00	0,00	5,16
Indispon.	110	01-01-1998	RELITTO STRADA VICINALE (TERRE NO) LOC. CORNOLADE AL PONTE NE LLE ALPI	Terreno	2)Terreni (patrimonio indisponibile) , Percentuale a zero		5,16	5,16	0,00	0,00	0,00	5,16
Indispon.	111	01-01-1998	RELITTO STRADA VICINALE TERREN O LOC. CORNOLADE AL PONTE NELL LE ALPI	Terreno	2)Terreni (patrimonio indisponibile) , Percentuale a zero		98,13	98,13	0,00	0,00	0,00	98,13
Indispon.	112	01-01-1998	COMPLESSO POLIFUNZIONALE A QUANTIN PONTE NELLE ALPI	Terreno	2)Terreni (patrimonio indisponibile) , Percentuale a zero	GESTIONE IMPIANTI SPORTIVI	55.932,28	55.932,28	0,00	0,00	0,00	55.932,28
Indispon.	113	01-01-1998	TERRENO ACQUISITO CON L. 47/85 LOC. PIAIA PONTE NELLE ALPI	Terreno	2)Terreni (patrimonio indisponibile) , Percentuale a zero		849,57	849,57	0,00	0,00	0,00	849,57
Indispon.	114	01-01-1998	RELITTO STRADA VICINALE (TERRE NO) LOC. POLPET PONTE NELLE AL PI	Terreno	2)Terreni (patrimonio indisponibile) , Percentuale a zero		5,16	5,16	0,00	0,00	0,00	5,16
Indispon.	115	01-01-1998	RELITTO STRADA VICINALE TERREN O LOC. POLPET PONTE NELLE ALPI	Terreno	2)Terreni (patrimonio indisponibile) , Percentuale a zero		5,16	5,16	0,00	0,00	0,00	5,16
Indispon.	116	01-01-1998	RELITTO STRADA VICINALE TERREN O LOC. POLPET PONTE NELLE ALPI	Terreno	2)Terreni (patrimonio indisponibile) , Percentuale a zero		5,16	5,16	0,00	0,00	0,00	5,16
Indispon.	117	01-01-1998	RELITTO STRADA VICINALE TERREN O LOC. POLPET PONTE NELLE ALPI	Terreno	2)Terreni (patrimonio indisponibile) , Percentuale a zero		5,16	5,16	0,00	0,00	0,00	5,16
Indispon.	118	01-01-1998	RELITTO STRADA VICINALE TERREN O LOC. POLPET PONTE NELLE ALPI	Terreno	2)Terreni (patrimonio indisponibile) , Percentuale a zero		5,16	5,16	0,00	0,00	0,00	5,16
Indispon.	119	01-01-1998	RELITTO STRADA VICINALE TERREN O LOC. POLPET PONTE NELLE ALPI	Terreno	2)Terreni (patrimonio indisponibile) , Percentuale a zero		5,16	5,16	0,00	0,00	0,00	5,16
Indispon.	120	01-01-1998	RELITTO STRADA VICINALE TERREN O LOC. POLPET PONTE NELLE ALPI	Terreno	2)Terreni (patrimonio indisponibile) , Percentuale a zero		5,16	5,16	0,00	0,00	0,00	5,16
Indispon.	121	01-01-1998	RELITTO STRADA VICINALE TERREN O LOC. POLPET PONTE NELLE ALPI	Terreno	2)Terreni (patrimonio indisponibile) , Percentuale a zero		5,16	5,16	0,00	0,00	0,00	5,16
Indispon.	123	01-01-1998	TERRENI PER AMPLIAMENTO CIMITE RO FRAZ.CADOLA.	Terreno	2)Terreni (patrimonio indisponibile) , Percentuale a zero		8.481,72	37.531,16	0,00	0,00	0,00	37.531,16
Indispon.	124	01-01-1998	ACQUISTO TERRENI PER REALIZZA- ZIONE DISCARICA INERTI CADOLA	Terreno	2)Terreni (patrimonio indisponibile) , Percentuale a zero		1.361,77	19.266,00	0,00	0,00	0,00	19.266,00
Indispon.	125	01-01-1998	ACQUISTO TERRENI E COSTITUZIO- NE DI SERVITU'.	Terreno	2)Terreni (patrimonio indisponibile) ,		2.956,76	2.956,76	0,00	0,00	0,00	2.956,76

Indispon.	126	01-01-1998	ACQUISTO TERRENI PER COLLEGA- MENTO VIARIO SOVRAPASSO V.LE CADORE-STRADA LIERE.	Terreno	Percentuale a zero 2)Terreni (patrimonio indisponibile) , Percentuale a zero		645,41	645,41	0,00	0,00	0,00	645,41
Indispon.	127	01-01-1998	ACQUISTO TERRENI COLLEGAMENTO VIARIO.	Terreno	2)Terreni (patrimonio indisponibile) , Percentuale a zero		351,91	351,91	0,00	0,00	0,00	351,91
Indispon.	128	01-01-1998	ACQUISTO TERRENO PER COLLEGAME NTO VIARIO SOVRAPASSO V.LE CA- DORE E STRADA LIERE.	Terreno	2)Terreni (patrimonio indisponibile) , Percentuale a zero		914,25	914,25	0,00	0,00	0,00	914,25
Indispon.	129	01-01-2013	CESSIONE GRATUITA AL COMUNE DI AREA.	Terreno	2)Terreni (patrimonio indisponibile) , Percentuale a zero		0,00	0,00	0,00	0,00	0,00	0,00
Indispon.	130	01-01-1998	ACQUISTO TERRENI SOVRAPASSO VIALE CADORE E STRADA LIERE.	Terreno	2)Terreni (patrimonio indisponibile) , Percentuale a zero		91,47	91,47	0,00	0,00	0,00	91,47
Indispon.	131	01-01-1998	ACQUISTO TERRENO SOVRAPASSO V.LE CADORE E STRADA LIERE.	Terreno	2)Terreni (patrimonio indisponibile) , Percentuale a zero		1.707,53	1.707,53	0,00	0,00	0,00	1.707,53
Indispon.	132	01-01-1998	ACQUISTO TERRENI SOVRAPASSO V.LE CADORE E STRADA LIERE.	Terreno	2)Terreni (patrimonio indisponibile) , Percentuale a zero		813,11	813,11	0,00	0,00	0,00	813,11
Indispon.	133	01-01-1998	ACQUISTO TERRENI COLLEGAMENTO VIARIO SOVRAPASSO V.LE CADORE E STRADA LIERE.	Terreno	2)Terreni (patrimonio indisponibile) , Percentuale a zero		213,44	213,44	0,00	0,00	0,00	213,44
Indispon.	135	01-01-1998	ACQUISTO TERRENO PER IL PEEP DI PAIANE.	Terreno	2)Terreni (patrimonio indisponibile) , Percentuale a zero		2.785,15	2.785,15	0,00	0,00	0,00	2.785,15
Indispon.	137	01-01-1998	TERRENO USO STADIO COMUNALE DI POLPET.	Terreno	2)Terreni (patrimonio indisponibile) , Percentuale a zero	GESTIONE IMPIANTI SPORTIVI	5,16	5,16	0,00	0,00	0,00	5,16
Indispon.	138	01-01-1998	TERRENO STADIO COMUNALE DI POLPET.	Terreno	2)Terreni (patrimonio indisponibile) , Percentuale a zero	GESTIONE IMPIANTI SPORTIVI	5,16	5,16	0,00	0,00	0,00	5,16
Indispon.	139	01-01-1998	TERRENO USO STADIO COMUNALE DI POLPET.	Terreno	2)Terreni (patrimonio indisponibile) , Percentuale a zero	GESTIONE IMPIANTI SPORTIVI	5,16	5,16	0,00	0,00	0,00	5,16
Indispon.	140	01-01-1998	TERRENO USO STADIO COM.LE DI POLPET.	Terreno	2)Terreni (patrimonio indisponibile) , Percentuale a zero	GESTIONE IMPIANTI SPORTIVI	5,16	5,16	0,00	0,00	0,00	5,16
Indispon.	141	01-01-1998	TERRENO USO STADIO COM.LE DI POLPET.	Terreno	2)Terreni (patrimonio indisponibile) , Percentuale a zero	GESTIONE IMPIANTI SPORTIVI	5,16	5,16	0,00	0,00	0,00	5,16
Indispon.	142	01-01-1998	TERRENO USO STADIO COM.LE DI POLPET.	Terreno	2)Terreni (patrimonio indisponibile) , Percentuale a zero	GESTIONE IMPIANTI SPORTIVI	5,16	5,16	0,00	0,00	0,00	5,16
Indispon.	143	01-01-1998	TERRENO USO POLIGONO DI TIRO VILLAGGIO NUOVA ERTO.	Terreno	4)Fabbricati (patrimonio indisponibile) , (3%) edifici, anche demaniali, compresa manut.straordinar	GESTIONE IMPIANTI SPORTIVI	5,16	2.810,21	0,00	0,00	0,00	2.810,21
Indispon.	151	31-12-1999	DISCARICA RSU PRA DE ANTA	Terreno	4)Fabbricati (patrimonio indisponibile) , (2%) strade, ponti ed altri beni demaniali		264.681,90	590.559,92	0,00	0,00	13.878,54	576.681,38
Indispon.	158	05-12-2000	ACQUISTO TERRENI PER AMPLIAMEN TO CIMITERO DI POLPET	Terreno	2)Terreni (patrimonio indisponibile) , (0%) NON AMMORTIZZABILE		735,18	669,01	0,00	0,00	0,00	669,01
Indispon.	159	05-12-2000	CASA DI RIPOSO (R.S.A.) DI PONTE NELLE ALPI- VIALE ROMA.	Fabbricato	4)Fabbricati (patrimonio indisponibile) , (3%) edifici, anche demaniali, compresa manut.straordinar	CASE DI RIPOSO E DI RICOVERO	1.666.080,75	1.891.699,96	0,00	47.055,98	91.031,51	1.847.724,43

Indispon.	160	31-12-2001	ACQUISTO AREE PER AMPLIAMENTO AREA DI PERTINENZA DEL POLIGON O DI TIRO A SEGNO NUOVA ERTO	Terreno	4)Fabbricati (patrimonio indisponibile) , (0%) NON AMMORTIZZABILE		199,56	199,56	0,00	0,00	0,00	199,56
Indispon.	161	31-12-2001	ACQUISTO TERRENI PER AMPLIAMEN TO DISCARICA PRA DE ANTA	Terreno	2)Terreni (patrimonio indisponibile) , (0%) NON AMMORTIZZABILE		316,61	297,62	0,00	0,00	0,00	297,62
Indispon.	162	31-12-2001	ACQUISTO AREE PER AMPLIAMENTO DISCARICA PRA DE ANTA	Terreno	2)Terreni (patrimonio indisponibile) , (0%) NON AMMORTIZZABILE		183,45	172,44	0,00	0,00	0,00	172,44
Indispon.	163	31-12-2001	ACQUISTO AREE PER AMPLIAMENTO DISCARICA PRA DE ANTA	Terreno	2)Terreni (patrimonio indisponibile) , (0%) NON AMMORTIZZABILE		1.615,84	1.518,88	0,00	0,00	0,00	1.518,88
Indispon.	164	31-12-2002	ACQUISTO AREE PRIVATE PER AM- PLIAMENTO DISCARICA PRA DE AN- TA.	Terreno	2)Terreni (patrimonio indisponibile) , (0%) NON AMMORTIZZABILE		8.252,90	7.922,78	0,00	0,00	0,00	7.922,78
Indispon.	165	31-12-2003	MANUTENZIONE STRAORD. CAMPI DA TENNIS NUOVA ERTO.	Terreno	10)Universalita' di beni (patrimonio indisponibile) , (3%) edifici, anche demaniali, compresa manut	GESTIONE IMPIANTI SPORTIVI	41.719,27	17.939,25	0,00	0,00	1.251,58	16.687,67
Indispon.	166	31-12-2003	CAMPI DA BOCCE NUOVA ERTO	Fabbricato	4)Fabbricati (patrimonio indisponibile) , (3%) edifici, anche demaniali, compresa manut.straordinar	GESTIONE IMPIANTI SPORTIVI	19.502,76	218.157,40	0,00	0,00	7.284,71	210.872,69
Indispon.	167	31-12-2003	BIBLIOTECA COMUNALE	Fabbricato	10)Universalita' di beni (patrimonio indisponibile) , (3%) edifici, anche demaniali, compresa manut		9.786,93	12.013,13	0,00	0,00	720,03	11.293,10
Indispon.	168	31-12-2004	ACQUISTO AREA PER PIAZZA SOC HER	Terreno	2)Terreni (patrimonio indisponibile) , Percentuale a zero		620,10	620,10	0,00	0,00	0,00	620,10
Indispon.	169	31-12-2004	ACQUISTO TERRENO PER MIGLIORA MENTO STRADA CORNOLADE BASSE	Terreno	2)Terreni (patrimonio indisponibile) , Percentuale a zero		0,00	11.160,00	0,00	0,00	0,00	11.160,00
Indispon.	170	31-12-2004	REALIZZAZIONE PARCHEGGIO E PIAZZOLA RSU QUANTIN	Terreno	4)Fabbricati (patrimonio indisponibile) , (3%) edifici, anche demaniali, compresa manut.straordinar		36.395,01	16.741,71	0,00	0,00	1.091,85	15.649,86
Indispon.	171	31-12-2004	ACQUISTO TERRENO PER REALIZZA ZIONE PIAZZA LOSEGO QUANTIN	Terreno	2)Terreni (patrimonio indisponibile) , Percentuale a zero		930,68	930,68	0,00	0,00	0,00	930,68
Indispon.	172	31-12-2004	ACQUISTO AREA PER AMPLIAMENTO DISCARICA PRA DE ANTA.	Terreno	2)Terreni (patrimonio indisponibile) , (0%) NON AMMORTIZZABILE		2.570,70	2.313,65	0,00	0,00	0,00	2.313,65
Indispon.	173	31-12-2004	ACQUISTO AREA PER AMPLIAMENTO DISCARICA PRA DE ANTA.	Terreno	2)Terreni (patrimonio indisponibile) , (0%) NON AMMORTIZZABILE		3.001,11	3.001,11	0,00	0,00	0,00	3.001,11
Indispon.	174	31-12-2004	ACQUISTO AREA PER AMPLIAMENTO DISCARICA PRA DE ANTA	Terreno	2)Terreni (patrimonio indisponibile) , (0%) NON AMMORTIZZABILE		1.347,57	1.347,57	0,00	0,00	0,00	1.347,57
Indispon.	175	31-12-2004	ACQUISTO TERRENI PER AMPLIAMEN TO STRADE.	Terreno	2)Terreni (patrimonio indisponibile) , Percentuale a zero		0,00	0,00	0,00	0,00	0,00	0,00
Indispon.	176	31-12-2006	BIBLIOTECA COMUNALE - EX SCUOL A ELEMENTARE A. BOITO	Fabbricato	4)Fabbricati (patrimonio indisponibile) , (3%) edifici, anche demaniali, compresa		86.024,30	211.615,35	0,00	0,00	8.038,55	203.576,80

Indispon.	177	31-12-2004	DISPONIBILE	Altro Imm.	manut.straordinar 2)Terreni (patrimonio indisponibile) , Percentuale a zero		0,00	0,00	0,00	0,00	0,00	0,00
Indispon.	178	31-12-2004	DISPONIBILE	Altro Imm.	CONTO DEL PATRIMONIO - ATTIVO , Percentuale a zero		0,00	0,00	0,00	0,00	0,00	0,00
Indispon.	179	31-12-2005	REALIZZAZIONE PARCHEGGIO A CASAN	Terreno	2)Terreni (patrimonio indisponibile) , (0%) NON AMMORTIZZABILE		12.187,36	95.160,96	0,00	0,00	0,00	95.160,96
Indispon.	183	31-12-2007	CENTRO DIURNO ALZHEIMER C/O CA SA DI RIPOSO DI PONTE NELLE AL PI	Altro Imm.	4)Fabbricati (patrimonio indisponibile) , (3%) edifici, anche demaniali, compresa manut.straordinar	CENTRO DIURNO	186.737,49	121.047,40	0,00	0,00	4.557,21	116.490,19
Indispon.	184	31-12-2007	PIASTRA POLIVALENTE COPERTA A POLPET - NUOVA ERTO - PALAMARES	Fabbricato	4)Fabbricati (patrimonio indisponibile) , (3%) edifici, anche demaniali, compresa manut.straordinar	GESTIONE IMPIANTI SPORTIVI	57.450,94	155.849,05	0,00	63.777,49	7.658,33	211.968,21
Indispon.	185	31-12-2007	CAMPO SPORTIVO ZONA BIVIO - PO NTE NELLE ALPI	Altro Imm.	4)Fabbricati (patrimonio indisponibile) , (3%) edifici, anche demaniali, compresa manut.straordinar	GESTIONE IMPIANTI SPORTIVI	629,33	402,79	0,00	0,00	15,10	387,69
Indispon.	186	31-12-2008	EDIFICI COMUNALI - UNIVERSALI TA' DI BENI	Fabbricato	11)Universalita' di beni (patrimonio disponibile) , (3%) edifici, anche demaniali, compresa manut.s		20.089,05	11.651,67	0,00	0,00	602,67	11.049,00
Indispon.	187	31-12-2009	IMMOBILE SITO IN POLPET - VIA FIORI	Fabbricato	5)Fabbricati (patrimonio disponibile) , (3%) edifici, anche demaniali, compresa manut.straordinaria		36.439,14	22.323,20	0,00	0,00	1.097,63	21.225,57
Indispon.	188	31-12-2010	MANUTENZIONE STRAORDINARIA IMM. COMUNALI - SICUREZZA IMPIANTI	Fabbricato	4)Fabbricati (patrimonio indisponibile) , (3%) edifici, anche demaniali, compresa manut.straordinar		3.959,56	35.528,77	0,00	8.254,44	1.596,53	42.186,68
Indispon.	189	31-12-2010	REALIZZAZIONE COPERT. PIASTRA POLIVALENTE FRAZ. QUANTIN	Terreno	5)Fabbricati (patrimonio disponibile) , (3%) edifici, anche demaniali, compresa manut.straordinaria	GESTIONE IMPIANTI SPORTIVI	4.570,46	416.817,39	0,00	84.289,53	20.252,10	480.854,82
Indispon.	190	31-12-2011	TERRENO DI PERTINENZA DELLA SCUOLA MEDIA DI CANEVOI FG. 32 MAPP.558	Terreno	2)Terreni (patrimonio indisponibile) , (3%) edifici, anche demaniali, compresa manut.straordinaria		150.231,37	123.189,73	0,00	0,00	0,00	123.189,73
Indispon.	197	28-12-2012	REALIZZAZ MARCIAPIEDE IN FRAZ. POLPET LAVORI RIASSETTO ROTATORIA TRA VIE BELLUNO E MONTE SERVA	Terreno	3)Terreni (patrimonio disponibile) , (2%) strade, ponti ed altri beni demaniali		0,00	23.912,00	0,00	0,00	0,00	23.912,00
Indispon.	198	28-12-2012	ACQUISTO TERRENI FRAZ. POLPET REALIZZ. MARCIAPIEDE CONTR.REP 2774 DEL 26.03.12 DITTA PAJER	Terreno	3)Terreni (patrimonio disponibile) , (2%) strade, ponti ed altri beni demaniali		0,00	0,00	0,00	0,00	0,00	0,00
Indispon.	200	31-12-2013	COSTITUZIONE DIRITTO DI SERVITU' AD USO PUBBLICO IN FRAZIONE PIAIA	Terreno	3)Terreni (patrimonio disponibile) , (0%) NON AMMORTIZZABILE	MANUTENZIONE STRADE COMUNALI	1.100,00	1.100,00	0,00	0,00	0,00	1.100,00
Indispon.	201	31-12-2013	AREA SPORTIVA DI POLPET - NUOVA ERTO	Altro Imm.	4)Fabbricati (patrimonio indisponibile) , (3%)	GESTIONE IMPIANTI SPORTIVI	8.697,14	6.818,58	0,00	30.696,93	4.813,27	32.702,24

					edifici, anche demaniali, compresa manut.straordinar							
Indispon.	202	31-12-2013	RELITTO STRADALE - INSEDIAMENTI PRODUTTIVI "D1A/5-B" IN LOCALITA' CARUS E COLLEGAMENTO STRADA VICINALE "ANTA"	Terreno Strada	2)Terreni (patrimonio indisponibile) , (0%) NON AMMORTIZZABILE	GESTIONE DEL PATRIMONIO	0,00	0,00	0,00	0,00	0,00	0,00
Indispon.	203	31-12-2013	INSEDIAMENTI PRODUTTIVI "D1A/5-B" IN LOCALITA' CARUS E COLLEGAMENTO STRADA VICINALE "ANTA". ACQUISIZIONE AREE E INFRASTRUTTURE PUBBLICHE RELATIVE ALLA STRADA VICINALE	Terreno Strada	2)Terreni (patrimonio indisponibile) , (0%) NON AMMORTIZZABILE	INDUSTRIA PMI E ARTIGIANATO	198.448,25	198.448,25	0,00	0,00	0,00	198.448,25
Indispon.	209	31-12-2014	FABBRICATO ADIBITO A SPOGLIATOIO DEL CAMPO SPORTIVO DI CUGNAN	Fabbricato	5)Fabbricati (patrimonio disponibile) , (3%) edifici, anche demaniali, compresa manut.straordinaria	GESTIONE IMPIANTI SPORTIVI	3.500,00	2.828,00	0,00	0,00	84,00	2.744,00
Indispon.	210	08-06-2016	COLLEGAMENTO PEDONALE NELLA FRAZIONE DI CANEVOI - SCUOLA MEDIA	Terreno	1)Beni demaniali , (2%) strade, ponti ed altri beni demaniali	GESTIONE DEL PATRIMONIO	10.944,00	9.630,72	0,00	0,00	218,88	9.411,84
Indispon.	212	29-12-2017	REALIZZAZIONE ROTATORIA SULLA STRADA SS51 DI ALEMAGNA AL KM 40+802 LOC CIMA I PRA' E COSTITUZIONE SERVITU' DI PASSAGGIO FG 18 MAPP 487	Terreno	2)Terreni (patrimonio indisponibile) , (3%) edifici, anche demaniali, compresa manut.straordinaria		73.346,16	62.344,21	0,00	0,00	2.200,39	60.143,82
Indispon.	214	31-12-2018	NUOVA AREA URBANA PER TOTALE DEMOLIZIONE DEL FABBRICATO SITO IN FRAZ. CADOLA EX CANILE	Terreno	3)Terreni (patrimonio disponibile) , (0%) NON AMMORTIZZABILE	GESTIONE DEL PATRIMONIO	43.747,68	43.747,68	0,00	0,00	0,00	43.747,68
Indispon.	215	22-06-2022	PALAZZETTO DELLO SPORT DI POLPET - PALESTRA SCOLASTICA ELEMENTARE	Fabbricato	4)Fabbricati (patrimonio indisponibile) , (3%) edifici, anche demaniali, compresa manut.straordinar	ATTIVITA' SPORTIVE	6.566,00	0,00	0,00	28.576,16	857,29	27.718,87

Modello	Consistenza iniziale	Variazioni per scorporo	Variazioni	Ammortamento	Consistenza finale
Beni immobili di uso pubblico per destinazione (Indispon.)	13.211.425,76	0,00	394.951,88	574.010,41	13.032.367,23

ELENCO BENI IMMOBILI (Anno: 2022)

Categ.	Prog.	Attivazione	Descrizione	Tipo	Tipologia	Aggregazione raggruppamento	Costo storico	Consistenza iniziale	Variazioni per scorporo	Variazioni	Ammortam.	Consistenza finale
Dispon.	1	01-01-1998	APPARTAMENTO C/O AMBULATORIO DI COL DI CUGNAN	Fabbricato	5)Fabbricati (patrimonio disponibile) , (3%) edifici, anche demaniali, compresa manut.straordinaria		74.369,79	46.108,18	0,00	0,00	2.197,98	43.910,20
Dispon.	2	01-01-1998	TERRENO DATO IN USO ALLA TELE- COM PER CENTRALE TELEFONICA	Terreno	3)Terreni (patrimonio disponibile) , Percentuale a zero		1.549,37	14.366,58	0,00	0,00	0,00	14.366,58
Dispon.	3	01-01-1998	LOCALI AD USO UFFICIO POSTALE C/O AMBULATORIO COL DI CUGNAN	Fabbricato	5)Fabbricati (patrimonio disponibile) , (3%) edifici, anche demaniali, compresa manut.straordinaria		20.658,28	9.254,88	0,00	0,00	495,80	8.759,08
Dispon.	4	01-01-1998	LOCALI USO AMBULATORIO MEDICO DR.DE PASQUAL FULVIO -PAIANE	Fabbricato	5)Fabbricati (patrimonio disponibile) , (3%) edifici, anche demaniali, compresa		46.481,12	21.546,42	0,00	0,00	1.143,00	20.403,42

Dispon.	5	01-01-1998	CAPANNONE INDUSTRIALE IN LOC. PAIANE	Fabbricato	manut.straordinaria 5)Fabbricati (patrimonio disponibile) , (3%) edifici, anche demaniali, compresa manut.straordinaria	77.468,53	66.685,88	0,00	0,00	3.029,24	63.656,64
Dispon.	7	01-01-1998	LOCALI AD USO AMBULATORIO MEDI CO IN LOC.COL DI CUGNAN	Fabbricato	5)Fabbricati (patrimonio disponibile) , (3%) edifici, anche demaniali, compresa manut.straordinaria	46.481,12	14.409,22	0,00	0,00	1.394,43	13.014,79
Dispon.	10	01-01-1998	LOCALI AD USO AMBULATORIO IN LOC.PAIANE	Fabbricato	5)Fabbricati (patrimonio disponibile) , (3%) edifici, anche demaniali, compresa manut.straordinaria	20.658,28	9.977,73	0,00	0,00	523,25	9.454,48
Dispon.	11	01-01-1998	CAPANNONE INDUSTRIALE IN LOC. PAIANE.	Fabbricato	5)Fabbricati (patrimonio disponibile) , (3%) edifici, anche demaniali, compresa manut.straordinaria	103.291,38	78.254,57	0,00	0,00	3.648,99	74.605,58
Dispon.	12	01-01-1998	CABINA ELETTRICA CADOLA CENTRO LATO STRADA ACCESSO MUNICIPIO	Fabbricato	5)Fabbricati (patrimonio disponibile) , (3%) edifici, anche demaniali, compresa manut.straordinaria	5.164,57	1.600,96	0,00	0,00	154,94	1.446,02
Dispon.	13	01-01-1998	LOCALI USO CIVILE ABITAZIONE C/O SCUOLE ELEMENTARI DI PAIA- NE.	Fabbricato	5)Fabbricati (patrimonio disponibile) , (3%) edifici, anche demaniali, compresa manut.straordinaria	36.151,98	7.230,40	0,00	0,00	0,00	7.230,40
Dispon.	16	01-01-1998	CASETTA PREFABBRICATA IN LEGNO C/O CAMPO BOCCE NUOVA ERTO.	Fabbricato	5)Fabbricati (patrimonio disponibile) , (3%) edifici, anche demaniali, compresa manut.straordinaria	3.072,92	1.376,64	0,00	0,00	73,75	1.302,89
Dispon.	17	01-01-1998	FABBRICATO COSTRUITO PER USO MACELLO COM.LE, MAI COMPLETATO PER TALE SERVIZIO-LOC.CRIOL - PROTEZIONE CIVILE DAL 2010	Fabbricato	5)Fabbricati (patrimonio disponibile) , (3%) edifici, anche demaniali, compresa manut.straordinaria	82.633,10	176.473,58	0,00	0,00	7.893,40	168.580,18
Dispon.	18	01-01-1998	TERRENO DISCARICA INERTI DI CADOLA.	Terreno	3)Terreni (patrimonio disponibile) , (0%) NON AMMORTIZZABILE	4.751,40	5.424,60	0,00	0,00	0,00	5.424,60
Dispon.	19	01-01-1998	TERRENO DISCARICA INERTI DI CADOLA.	Terreno	3)Terreni (patrimonio disponibile) , Percentuale a zero	6.076,63	6.076,63	0,00	0,00	0,00	6.076,63
Dispon.	20	01-01-1998	TERRENO DISCARICA INERTI DI CA DOLA.	Terreno	3)Terreni (patrimonio disponibile) , Percentuale a zero	5.180,06	5.180,06	0,00	0,00	0,00	5.180,06
Dispon.	21	01-01-1998	TERRENO DISCARICA INERTI DI CA DOLA	Terreno	3)Terreni (patrimonio disponibile) , Percentuale a zero	1.861,31	1.861,31	0,00	0,00	0,00	1.861,31
Dispon.	22	01-01-1998	TERRENO IN LOC.CADOLA	Terreno	3)Terreni (patrimonio disponibile) , Percentuale a zero	2.970,56	2.970,56	0,00	0,00	0,00	2.970,56
Dispon.	23	01-01-1998	TERRENO IN LOC.CADOLA	Terreno	3)Terreni (patrimonio disponibile) , Percentuale a zero	522,65	522,65	0,00	0,00	0,00	522,65
Dispon.	24	01-01-1998	TERRENO IN PONTE NELLE ALPI	Terreno	3)Terreni (patrimonio disponibile) , Percentuale a zero	499,83	-2.901,17	0,00	0,00	0,00	-2.901,17
Dispon.	25	01-01-1998	TERRENO IN PONTE NELLE ALPI	Terreno	3)Terreni (patrimonio disponibile) , Percentuale a zero	991,60	991,60	0,00	0,00	0,00	991,60
Dispon.	26	01-01-1998	TERRENO A PONTE NELLE ALPI	Terreno	3)Terreni (patrimonio disponibile) ,	105,98	105,98	0,00	0,00	0,00	105,98

Dispon.	27	01-01-1998	TERRENO A PONTE NELLE ALPI	Terreno	Percentuale a zero 3)Terreni (patrimonio disponibile) , Percentuale a zero	692,05	692,05	0,00	0,00	0,00	692,05
Dispon.	28	01-01-1998	TERRENO A PONTE NELLE ALPI	Terreno	3)Terreni (patrimonio disponibile) , Percentuale a zero	288,18	288,18	0,00	0,00	0,00	288,18
Dispon.	29	01-01-1998	TERRENO IN PONTE NELLE ALPI	Terreno	3)Terreni (patrimonio disponibile) , Percentuale a zero	433,82	433,82	0,00	0,00	0,00	433,82
Dispon.	30	01-01-1998	TERRENO IN PONTE NELLE ALPI	Terreno	3)Terreni (patrimonio disponibile) , Percentuale a zero	206,58	206,58	0,00	0,00	0,00	206,58
Dispon.	31	01-01-1998	TERRENO IN PONTE NELLE ALPI	Terreno	3)Terreni (patrimonio disponibile) , Percentuale a zero	1.446,08	1.446,08	0,00	0,00	0,00	1.446,08
Dispon.	32	01-01-1998	TERRENO LOC.SOCCHER	Terreno	3)Terreni (patrimonio disponibile) , Percentuale a zero	816,00	816,00	0,00	0,00	0,00	816,00
Dispon.	33	01-01-1998	TERRENO IN LOC.COL DI CUGNAN	Terreno	3)Terreni (patrimonio disponibile) , Percentuale a zero	33.014,51	33.014,51	0,00	0,00	0,00	33.014,51
Dispon.	34	01-01-1998	TERRENO IN PONTE NELLE ALPI	Terreno	3)Terreni (patrimonio disponibile) , Percentuale a zero	15,49	15,49	0,00	0,00	0,00	15,49
Dispon.	35	01-01-1998	TERRENO IN PONTE NELLE ALPI	Terreno	3)Terreni (patrimonio disponibile) , Percentuale a zero	263,39	263,39	0,00	0,00	0,00	263,39
Dispon.	36	01-01-1998	TERRENO A PIAN DI VEDOIA	Terreno	3)Terreni (patrimonio disponibile) , Percentuale a zero	237,57	237,57	0,00	0,00	0,00	237,57
Dispon.	37	01-01-1998	TERRENO IN LOC. CIMA I PRA	Terreno	3)Terreni (patrimonio disponibile) , Percentuale a zero	198,32	198,32	0,00	0,00	0,00	198,32
Dispon.	38	01-01-1998	TERRENO A PONTE NELLE ALPI	Terreno	3)Terreni (patrimonio disponibile) , Percentuale a zero	6,20	6,20	0,00	0,00	0,00	6,20
Dispon.	39	01-01-1998	TERRENO A PONTE NELLE ALPI	Terreno	3)Terreni (patrimonio disponibile) , Percentuale a zero	566,14	566,14	0,00	0,00	0,00	566,14
Dispon.	40	01-01-1998	TERRENO A PONTE NELLE ALPI	Terreno	3)Terreni (patrimonio disponibile) , Percentuale a zero	438,99	-5.591,11	0,00	0,00	0,00	-5.591,11
Dispon.	41	01-01-1998	TERRENO A PONTE NELLE ALPI	Terreno	3)Terreni (patrimonio disponibile) , Percentuale a zero	209,17	209,17	0,00	0,00	0,00	209,17
Dispon.	42	01-01-1998	TERRENO DISCARICA INERTI DI CADOLA	Terreno	3)Terreni (patrimonio disponibile) , Percentuale a zero	2.726,89	2.726,89	0,00	0,00	0,00	2.726,89
Dispon.	43	01-01-1998	TERRENO DISCARICA INERTI CADOL A	Terreno	3)Terreni (patrimonio disponibile) , Percentuale a zero	2.324,06	2.324,06	0,00	0,00	0,00	2.324,06
Dispon.	44	01-01-1998	TERRENO A PONTE NELLE ALPI	Terreno	3)Terreni (patrimonio disponibile) , Percentuale a zero	59,39	59,39	0,00	0,00	0,00	59,39
Dispon.	45	01-01-1998	TERRENO IL LOC.SOCCHER	Terreno	3)Terreni (patrimonio disponibile) , Percentuale a zero	38,22	38,22	0,00	0,00	0,00	38,22
Dispon.	46	01-01-1998	TERRENO DISCARICA INERTI CADO LA.	Terreno	3)Terreni (patrimonio disponibile) , Percentuale a zero	1.254,99	1.254,99	0,00	0,00	0,00	1.254,99
Dispon.	47	01-01-1998	TERRENO DISCARICA INERTI DI CADOLA	Terreno	3)Terreni (patrimonio disponibile) , Percentuale a zero	2.107,14	2.107,14	0,00	0,00	0,00	2.107,14
Dispon.	48	01-01-1998	TERRENO IN LOC.SOCCHER	Terreno	3)Terreni (patrimonio disponibile) , Percentuale a zero	330,53	330,53	0,00	0,00	0,00	330,53
Dispon.	49	01-01-1998	TERRENO A PONTE NELLE ALPI	Terreno	3)Terreni (patrimonio disponibile) , Percentuale a zero	167,85	167,85	0,00	0,00	0,00	167,85
Dispon.	50	01-01-1998	TERRENO LOC.PAIANE	Terreno	3)Terreni (patrimonio disponibile) , Percentuale a zero	144,61	144,61	0,00	0,00	0,00	144,61
Dispon.	51	01-01-1998	TERRENO IN LOC.PAIANE	Terreno	3)Terreni (patrimonio disponibile) , Percentuale a zero	1.094,89	1.094,89	0,00	0,00	0,00	1.094,89

Dispon.	52	01-01-1998	TERRENO IN LOC.PIAIA	Terreno	3)Terreni (patrimonio disponibile) , Percentuale a zero		33.094,56	15.795,36	0,00	0,00	0,00	15.795,36
Dispon.	53	01-01-1998	TERRENO IN LOC.PIAIA	Terreno	3)Terreni (patrimonio disponibile) , Percentuale a zero		1.254,99	21.611,99	0,00	0,00	0,00	21.611,99
Dispon.	54	01-01-1998	TERRENO IN LOC.PIAIA	Terreno	3)Terreni (patrimonio disponibile) , Percentuale a zero		530,66	530,66	0,00	0,00	0,00	530,66
Dispon.	55	01-01-1998	TERRENO IN LOC.VICH	Terreno	3)Terreni (patrimonio disponibile) , Percentuale a zero		92,96	92,96	0,00	0,00	0,00	92,96
Dispon.	56	01-01-1998	TERRENO IN LOC. VICH	Terreno	3)Terreni (patrimonio disponibile) , Percentuale a zero		149,77	149,77	0,00	0,00	0,00	149,77
Dispon.	57	01-01-1998	TERRENO A PONTE NELLE ALPI	Terreno	3)Terreni (patrimonio disponibile) , Percentuale a zero		61,97	61,97	0,00	0,00	0,00	61,97
Dispon.	58	01-01-1998	TERRENO IN LOC.REVEANE	Terreno	3)Terreni (patrimonio disponibile) , Percentuale a zero		20,66	20,66	0,00	0,00	0,00	20,66
Dispon.	59	01-01-1998	TERRENO IN LOC.COL DI CUGNAN	Terreno	3)Terreni (patrimonio disponibile) , Percentuale a zero		1.239,50	1.239,50	0,00	0,00	0,00	1.239,50
Dispon.	60	01-01-1998	TERRENO IN LOC.COL DI CUGNAN	Terreno	3)Terreni (patrimonio disponibile) , Percentuale a zero		2.143,30	2.143,30	0,00	0,00	0,00	2.143,30
Dispon.	61	01-01-1998	TERRENO IN LOC.COL DI CUGNAN	Terreno	3)Terreni (patrimonio disponibile) , Percentuale a zero		2.386,03	2.386,03	0,00	0,00	0,00	2.386,03
Dispon.	62	01-01-1998	TERRENO IN LOC.COL DI CUGNAN	Terreno	3)Terreni (patrimonio disponibile) , Percentuale a zero		821,17	821,17	0,00	0,00	0,00	821,17
Dispon.	63	01-01-1998	TERRENO IN LOC.COL DI CUGNAN	Terreno	3)Terreni (patrimonio disponibile) , Percentuale a zero		92,96	92,96	0,00	0,00	0,00	92,96
Dispon.	64	01-01-1998	TERRENO IN PONTE NELLE ALPI	Terreno	3)Terreni (patrimonio disponibile) , Percentuale a zero		810,84	810,84	0,00	0,00	0,00	810,84
Dispon.	65	01-01-1998	TERRENO IN PONTE NELLE ALPI	Terreno	3)Terreni (patrimonio disponibile) , Percentuale a zero		12.004,52	12.004,52	0,00	0,00	0,00	12.004,52
Dispon.	66	01-01-1998	TERRENO IN PONTE NELLE ALPI	Terreno	3)Terreni (patrimonio disponibile) , Percentuale a zero		10.551,21	10.551,21	0,00	0,00	0,00	10.551,21
Dispon.	68	01-01-1998	TERRENO DISCARICA INERTI DI CA DOLA.	Terreno	3)Terreni (patrimonio disponibile) , Percentuale a zero		8.310,31	8.310,31	0,00	0,00	0,00	8.310,31
Dispon.	69	01-01-1998	TERRENO DISCARICA INERTI DI CA DOLA.	Terreno	3)Terreni (patrimonio disponibile) , Percentuale a zero		2.895,77	2.895,77	0,00	0,00	0,00	2.895,77
Dispon.	70	01-01-1998	TERRENO DISCARICA INERTI DI CA DOLA.	Terreno	3)Terreni (patrimonio disponibile) , Percentuale a zero		4.076,39	4.076,39	0,00	0,00	0,00	4.076,39
Dispon.	71	01-01-1998	TERRENO CON DIRITTO SUPERFICIE IACP - LOC.CADOLA	Terreno	3)Terreni (patrimonio disponibile) , Percentuale a zero		5,16	5,16	0,00	0,00	0,00	5,16
Dispon.	72	01-01-1998	TERRENO CON DIRITTO DI SUPERFI CIE IACP - LOC.CADOLA	Terreno	3)Terreni (patrimonio disponibile) , Percentuale a zero		5,16	5,16	0,00	0,00	0,00	5,16
Dispon.	73	01-01-1998	TERRENO CON DIRITTO DI SUPERFI CIE IACP - LOC.CADOLA	Terreno	3)Terreni (patrimonio disponibile) , Percentuale a zero		5,16	5,16	0,00	0,00	0,00	5,16
Dispon.	74	31-12-1999	APPARTAMENTO CUSTODE PRESSO LA SCUOLA MEDIA CADOLA	Fabbricato	5)Fabbricati (patrimonio disponibile) , (3%) edifici, anche demaniali, compresa manut.straordinaria		51.645,69	16.010,18	0,00	0,00	1.549,37	14.460,81
Dispon.	75	31-12-1999	FABBRICATO EX LATTERIA DELLA FRAZIONE DI VICH.	Fabbricato	5)Fabbricati (patrimonio disponibile) , (3%) edifici, anche demaniali, compresa manut.straordinaria		1.549,37	10.578,11	0,00	0,00	457,19	10.120,92
Dispon.	76	31-12-1999	FABBRICATO EX LATTERIA	Fabbricato	5)Fabbricati		2.582,28	800,48	0,00	0,00	77,47	723,01

			SOCIALE DI RONCAN.		(patrimonio disponibile) , (3%) edifici, anche demaniali, compresa manut.straordinaria							
Dispon.	80	31-12-2003	POLIGONO DI TIRO A NUOVA ERTO.	Fabbricato	5)Fabbricati (patrimonio disponibile) , (3%) edifici, anche demaniali, compresa manut.straordinaria	GESTIONE IMPIANTI SPORTIVI	1.018,37	15.422,24	0,00	12.111,00	1.143,56	26.389,68
Dispon.	81	31-12-2004	ACQUISTO AREA PEEP LOC.LONGHE RE	Terreno	3)Terreni (patrimonio disponibile) , Percentuale a zero		2.678,97	2.678,97	0,00	0,00	0,00	2.678,97
Dispon.	82	31-12-2004	ACQUISTO AREE CONSORZIO PIP	Terreno	3)Terreni (patrimonio disponibile) , Percentuale a zero		16.800,00	16.800,00	0,00	0,00	0,00	16.800,00
Dispon.	83	31-12-2004	TERRENO PIP REPERTORIO 20	Terreno	3)Terreni (patrimonio disponibile) , Percentuale a zero		750,00	750,00	0,00	0,00	0,00	750,00
Dispon.	85	31-12-2011	LATTERIA SOCIALE IN FRAZIONE LOSEGO	Fabbricato	5)Fabbricati (patrimonio disponibile) , (3%) edifici, anche demaniali, compresa manut.straordinaria		25.000,00	17.888,88	0,00	0,00	796,80	17.092,08
Dispon.	86	31-12-2011	CENTRALE TERMICA A BIOMASSE C/O MUNICIPIO E RETE TELERISC. SCUOLA MEDIA E PALESTRA	Altro Imm.	6)Macchinari, attrezzature, impianti , (15%) macchinari, apparecchi, attrezzature, impianti, altri		10.428,99	0,00	0,00	0,00	0,00	0,00
Dispon.	88	31-12-2014	IMPIANTO SEMAFORICO IN CONFORMITA' PIANO EMERGENZA ESTERNA DITTA BEYFIN - VIALE CADORE	Impianto	6)Macchinari, attrezzature, impianti , (15%) macchinari, apparecchi, attrezzature, impianti, altri	PROTEZIONE CIVILE	8.195,37	600,24	0,00	0,00	225,09	375,15
Dispon.	89	31-12-2015	PISTA CICLABILE - PERCORSO PER LA FRUIZIONE SPORTIVA RICREATIVA DEGLI AMBIENTI NATURALI TRA PONTE NELLE ALPI E IL LAGO DI SANTA CROCE	Terreno Strada	3)Terreni (patrimonio disponibile) , (2%) strade, ponti ed altri beni demaniali	INIZIATIVE NEL CAMPO DEL TURISMO	124.500,00	109.074,46	0,00	0,00	2.490,00	106.584,46
Dispon.	90	31-12-2015	PISTA CICLABILE "VIA REGIA" - COMUNI DI PONTE -PIEVE E FARRA D'ALPAGO	Terreno Strada	3)Terreni (patrimonio disponibile) , (2%) strade, ponti ed altri beni demaniali	INIZIATIVE NEL CAMPO DEL TURISMO	287.657,50	247.385,45	0,00	0,00	5.753,15	241.632,30
Dispon.	91	31-12-2015	AREA URBANA DA ADIBIRE A PIAZZETTA IN FRAZ REVEANE - N.C.E.U. FG. 43 MAPP 824 AREA 260MQ	Terreno	3)Terreni (patrimonio disponibile) , (0%) NON AMMORTIZZABILE	GESTIONE DEL PATRIMONIO	0,00	0,00	0,00	0,00	0,00	0,00
Dispon.	92	05-09-2016	PISTA CICLOPEDONALE CADOLA - PAIANE	Terreno	3)Terreni (patrimonio disponibile) , (2%) strade, ponti ed altri beni demaniali	GESTIONE DEL PATRIMONIO	19.976,74	19.577,20	0,00	0,00	0,00	19.577,20
Dispon.	93	06-09-2016	AREA PARCHEGGIO IN LOCALITA' PAIANE VICINO AL PICCOLO TEATRO	Terreno	3)Terreni (patrimonio disponibile) , (2%) strade, ponti ed altri beni demaniali	ATTIVITA' CULTURALI DIVERSE	30.000,00	26.400,00	0,00	0,00	600,00	25.800,00
Dispon.	95	30-12-2016	PISTA CICLABILE DELLA SINISTRA PIAVE NEI COMUNI DI BELLUNO E PONTE "DA LAGO A LAGO LUNGO IL PIAVE"	Terreno	3)Terreni (patrimonio disponibile) , (2%) strade, ponti ed altri beni demaniali		0,00	7.730,00	0,00	18.300,00	366,00	25.664,00
Dispon.	97	31-12-2017	METANODOTTO	Impianto	6)Macchinari, attrezzature, impianti , (15%) macchinari, apparecchi, attrezzature, impianti, altri		4.589,90	1.147,45	0,00	0,00	688,49	458,96
Dispon.	101	30-12-2022	REALIZZAZIONE RETE WIFI PRESSO LA BIBLIOTECA COMUNALE IN VIA MANGIAROTTI	Impianto	ATTREZZATURA TECNICA SPEC	SISTEMA INFORMATICO	1.756,80	0,00	0,00	1.756,80	263,52	1.493,28

Dispon.	102	30-12-2022	EX LATTERIA DI CUGNAN SITO IN FRAZ CUGNAN 77	Fabbricato	FABBRICATI DISPONIBILI	GESTIONE DEL PATRIMONIO	96.600,00	0,00	0,00	96.600,00	2.898,00	93.702,00
Modello			Consistenza iniziale		Variazioni per scorporo		Variazioni		Ammortamento		Consistenza finale	
Beni immobili patrimoniali disponibili (Dispon.)			1.087.022,73		0,00		128.767,80		37.863,42		1.177.927,11	

ALTRE INFORMAZIONI

Gestione di cassa

Particolare importanza ha assunto in questi ultimi anni il monitoraggio della situazione di cassa.

A tal fine il modello di bilancio proprio della armonizzazione ha introdotto l'obbligo della previsione, oltre che per gli stanziamenti di competenza (somme che si prevede di accertare e di impegnare nell'esercizio), anche degli stanziamenti di cassa (somme che si prevede di riscuotere e di pagare nell'esercizio); correlativamente il rendiconto espone le corrispondenti risultanze sia per la competenza che per la cassa

Il risultato di questa gestione coincide con il fondo di cassa di fine esercizio e con il conto del tesoriere rimesso nei termini di legge e parificato dall'ente.

Situazione di cassa

		GESTIONE		
		RESIDUI	COMPETENZA	TOTALE
Fondo di cassa al 1° gennaio				2.514.718,06
RISCOSSIONI	(+)	958.692,06	6.168.360,91	7.127.052,97
PAGAMENTI	(-)	1.294.331,47	6.083.720,66	7.378.052,13
SALDO DI CASSA AL 31 DICEMBRE	(=)			2.263.718,90
PAGAMENTI per azioni esecutive non regolarizzate al 31 dicembre	(-)			0,00
FONDO DI CASSA AL 31 DICEMBRE 2022	(=)			2.263.718,90

Equilibri di cassa

Riscossioni e pagamenti al 31.12.2022					
	+/-	Previsioni definitive**	Competenza	Residui	Totale
Fondo di cassa iniziale (A)		2.514.718,06			2.514.718,06
Entrate titolo 1.00	+	3.655.216,46	3.241.823,68	27.698,25	3.269.521,93
di cui per estinzione anticipata di prestiti (*)		0,00	0,00	0,00	0,00
Entrate titolo 2.00	+	867.681,25	569.183,18	42.812,96	611.996,14
di cui per estinzione anticipata di prestiti (*)		0,00	0,00	0,00	0,00
Entrate titolo 3.00	+	2.095.226,13	662.864,54	479.845,71	1.142.710,25
di cui per estinzione anticipata di prestiti (*)		0,00	0,00	0,00	0,00
Entrate Titolo 4.02.06 - Contributi agli investimenti direttamente destinati al rimborso dei prestiti da aa.pp. (B1)	+	0,00	0,00	0,00	0,00
Totale entrate B (B=Titoli 1.00, 2.00, 3.00, 4.02.06)	=	6.618.123,84	4.473.871,40	550.356,92	5.024.228,32
di cui per estinzione anticipata di prestiti (somma*)		0,00	0,00	0,00	0,00
Spese Titolo 1.00 - Spese correnti	+	6.390.416,15	3.807.232,87	724.430,65	4.531.663,52
Spese Titolo 2.04 - Altri trasferimenti in conto capitale	+	3.212,60	0,00	0,00	0,00
Spese Titolo 4.00 - Quote di capitale amm.to dei mutui e prestiti obbligazionari	+	172.563,38	172.563,38	0,00	172.563,38
di cui per estinzione anticipata di prestiti		0,00	0,00	0,00	0,00
di cui rimborso anticipazione di liquidità		0,00	0,00	0,00	0,00
Totale Spese C (C=Titoli 1.00, 2.04, 4.00)	=	6.566.192,13	3.979.796,25	724.430,65	4.704.226,90
Differenza D (D=B-C)	=	51.931,71	494.075,15	-174.073,73	320.001,42
Altre poste differenziali, per eccezioni previste da norme di legge e dai principi contabili che hanno effetto sull'equilibrio					
Entrate di parte capitale destinate a spese correnti (E)	+	0,00	0,00	0,00	0,00
Entrate di parte corrente destinate a spese di investimento (F)	-	0,00	0,00	0,00	0,00
Entrate da accensione di prestiti destinate a estinzione anticipata di prestiti (G)	+	0,00	0,00	0,00	0,00
DIFFERENZA DI PARTE CORRENTE H (H=D+E+F+G)	=	51.931,71	494.075,15	-174.073,73	320.001,42
Entrate Titolo 4.00 - Entrate in conto capitale	+	3.606.793,67	392.510,97	403.639,22	796.150,19
Entrate Titolo 5.00 - Entrata da rid. attività finanziarie	+	0,00	0,00	0,00	0,00
Entrate Titolo 6.00 - Accensione prestiti	+	939.250,00	0,00	0,00	0,00
Entrate di parte corrente destinate a spese di investimento (F)	+	0,00	0,00	0,00	0,00
Totale Entrate Titoli 4.00+5.00+6.00+F(I)	=	4.546.043,67	392.510,97	403.639,22	796.150,19
Entrate Titolo 4.02.06 - Contributi agli investimenti direttamente destinati al rimborso dei prestiti da amministrazione pubblica (B1)	+	0,00	0,00	0,00	0,00
Entrate Titolo 5.02 - Riscossione di crediti a breve termine	+	0,00	0,00	0,00	0,00
Entrate Titolo 5.03 - Riscossione di crediti a m/l termine	+	0,00	0,00	0,00	0,00
Entrate Titolo 5.04 - Per riduzione di attività finanziarie	+	0,00	0,00	0,00	0,00
Totale Entrate per riscossione di crediti e altre entrate per riduzione di attività finanziarie L1 (L1=Titoli 5.02, 5.03, 5.04)	=	0,00	0,00	0,00	0,00
Totale Entrate per riscossione di crediti, contributi agli investimenti e altre entrate per riduzione di attività finanziarie (L=B1+L1)	=	0,00	0,00	0,00	0,00
Totale Entrate di parte capitale M (M=I-L)	=	4.546.043,67	392.510,97	403.639,22	796.150,19
Spese Titolo 2.00	+	4.663.168,76	833.494,73	542.330,17	1.375.824,90
Spese Titolo 3.01 per acquisizioni attività finanziarie	+	0,00	0,00	0,00	0,00
Totale Spese Titolo 2.00, 3.01 (N)	=	4.663.168,76	833.494,73	542.330,17	1.375.824,90
Spese Titolo 2.04 - Altri trasferimenti in c/capitale (O)	-	3.212,60	0,00	0,00	0,00
Totale spese di parte capitale P (P=N-O)	-	4.659.956,16	833.494,73	542.330,17	1.375.824,90
DIFFERENZA DI PARTE CAPITALE Q (Q=M-P-E-G)	=	-113.912,49	-440.983,76	-138.690,95	-579.674,71
Spese Titolo 3.02 per concessione di crediti a breve termine	+	0,00	0,00	0,00	0,00
Spese Titolo 3.03 per concessione di crediti a m/l termine	+	0,00	0,00	0,00	0,00
Spese Titolo 3.04 Altre spese increm. di attività finanz.	+	0,00	0,00	0,00	0,00
Totale spese per concessione di crediti e altre spese per incremento attività finanziarie R (R=Somma titoli 3.02, 3.03, 3.04)	=	0,00	0,00	0,00	0,00
Entrate Titolo 7 (S) - Anticipazioni da tesoriere	+	2.000.000,00	0,00	0,00	0,00
Spese Titolo 5 (T) - Chiusura Anticipazioni tesoriere	-	2.000.000,00	0,00	0,00	0,00
Entrate Titolo 9 (U) - Entrate c/terzi e partite di giro	+	2.431.819,96	1.301.978,54	4.695,92	1.306.674,46
Spese Titolo 7 (V) - Uscite c/terzi e partite di giro	-	2.467.020,19	1.270.429,68	27.570,65	1.298.000,33
Fondo di cassa finale Z (Z=A+H+Q+L1-R+S-T+U-V)	=	2.417.537,05	84.640,25	-335.639,41	2.263.718,90

* Trattasi di quota rimborso annua

** Il totale comprende Competenza+Residui

EQUILIBRI DI BILANCIO

Il sistema articolato del bilancio identifica gli obiettivi, destina le risorse nel rispetto del pareggio generale tra risorse attribuite (entrate) e relativi impieghi (uscite) e separa, infine, la destinazione della spesa in quattro diverse tipologie: la gestione corrente, gli interventi negli investimenti, l'utilizzo dei movimenti di fondi e la registrazione dei servizi per conto terzi. I modelli di bilancio e rendiconto adottano la stessa suddivisione.

Partendo da queste linee conduttrici, i documenti contabili originari erano stati predisposti rispettando le norme che impongono il pareggio tra gli stanziamenti complessivi in termini di competenza e cassa, quest'ultima relativa al solo primo anno del triennio. Questa corrispondenza è stata poi mantenuta durante la gestione attraverso la rigorosa valutazione sia dei principali flussi di risorse in entrata che delle corrispondenti previsioni di spesa (rispetto del principio n.15 - Equilibrio di bilancio).

Gli stanziamenti del bilancio, avendo carattere autorizzatorio ed identificando il limite per l'assunzione degli impegni, sono stati dimensionati e poi aggiornati (variazioni di bilancio) in modo da garantire l'imputazione delle obbligazioni attive e passive nei rispettivi esercizi. Di conseguenza, le corrispondenti previsioni hanno tenuto conto che, per obbligo di legge, le obbligazioni giuridicamente perfezionate devono essere imputate nell'esercizio in cui l'obbligazione andrà poi a scadere (rispetto del principio n.16 - Competenza finanziaria).

La situazione di iniziale equilibrio tra entrate e uscite è stata oggetto di un costante monitoraggio tecnico in modo da garantire che con le variazioni di bilancio fossero conservati gli equilibri e mantenuta la copertura delle spese correnti ed il finanziamento degli investimenti. Con l'attività di gestione, e il conseguente accertamento delle entrate e impegno delle spese, gli stanziamenti si sono tradotti in accertamenti ed impegni. A rendiconto, pertanto, la situazione di equilibrio (pareggio di bilancio) che continua a riscontrarsi in termini di stanziamenti finali non trova più corrispondenza con i corrispondenti movimenti contabili di accertamento ed impegno, creando così le condizioni per la formazione di un risultato di competenza che può avere segno positivo (avanzo) o negativo (disavanzo).

VERIFICA EQUILIBRI

2022

EQUILIBRIO ECONOMICO-FINANZIARIO		COMPETENZA 2022 (ACCERTAMENTI E IMPEGNI IMPUTATI ALL'ESERCIZIO)
A) Fondo pluriennale vincolato per spese correnti iscritto in entrata	(+)	227.162,08
AA) Recupero disavanzo di amministrazione esercizio precedente	(-)	0,00
B) Entrate titoli 1.00 – 2.00 - 3.00	(+)	5.093.022,24
<i>di cui per estinzione anticipata di prestiti</i>		0,00
C) Entrate Titolo 4.02.06 – Contributi agli investimenti direttamente destinati al rimborso dei prestiti da amministrazioni pubbliche	(+)	0,00
D) Spese Titolo 1.00 – Spese correnti	(-)	4.560.936,28
<i>di cui spese correnti non ricorrenti finanziate con utilizzo del risultato di amministrazione</i>		222.484,09
D1) Fondo pluriennale vincolato di parte corrente (di spesa)	(-)	283.539,33
E) Spese Titolo 2.04 – Altri trasferimenti in conto capitale	(-)	0,00
E1) Fondo pluriennale vincolato di spesa – Titolo 2.04 Altri trasferimenti in conto capitale	(-)	0,00

F1) Spese Titolo 4.00 – Quote di capitale amm.to dei mutui e prestiti obbligazionari	(-)	172.563,38
<i>di cui per estinzione anticipata di prestiti</i>		0,00
F2) Fondo anticipazioni di liquidità	(-)	0,00
G) Somma finale (G=A-AA+B+C-D-D1-E-E1-F1-F2)		303.145,33
ALTRE POSTE DIFFERENZIALI, PER ECCEZIONI PREVISTE DA NORME DI LEGGE E DAI PRINCIPI CONTABILI, CHE HANNO EFFETTO SULL'EQUILIBRIO EX ARTICOLO 162, COMMA 6, DEL TESTO UNICO DELLE LEGGI SULL'ORDINAMENTO DEGLI ENTI LOCALI		
H) Utilizzo avanzo di amministrazione per spese correnti e per rimborso prestiti	(+)	290.084,09
<i>di cui per estinzione anticipata di prestiti</i>		0,00
I) Entrate di parte capitale destinate a spese correnti in base a specifiche disposizioni di legge o dei principi contabili	(+)	21.868,35
<i>di cui per estinzione anticipata di prestiti</i>		0,00
L) Entrate di parte corrente destinate a spese di investimento in base a specifiche disposizioni di legge o dei principi contabili	(-)	14.787,00
M) Entrate da accensione di prestiti destinate a estinzione anticipata dei prestiti	(+)	0,00
O1) RISULTATO DI COMPETENZA DI PARTE CORRENTE (O1=G+H+I-L+M)		600.310,77
– Risorse accantonate di parte corrente stanziare nel bilancio dell'esercizio 2022	(-)	51.126,72
– Risorse vincolate di parte corrente nel bilancio	(-)	50.563,69
O2) EQUILIBRIO DI BILANCIO DI PARTE CORRENTE		498.620,36
– Variazioni accantonamenti di parte corrente effettuata in sede di rendiconto (+)/(-)	(-)	22.171,00
O3) EQUILIBRIO COMPLESSIVO DI PARTE CORRENTE		476.449,36

EQUILIBRIO ECONOMICO-FINANZIARIO		COMPETENZA 2022 (ACCERTAMENTI E IMPEGNI IMPUTATI ALL'ESERCIZIO)
P) Utilizzo avanzo di amministrazione per spese di investimento	(+)	789.143,68
Q) Fondo pluriennale vincolato per spese in conto capitale iscritto in entrata	(+)	237.256,16
R) Entrate Titoli 4.00 – 5.00 – 6.00	(+)	627.142,48
C) Entrate Titolo 4.02.06 – Contributi agli investimenti direttamente destinati al rimborso dei prestiti da amministrazioni pubbliche	(-)	0,00
I) Entrate di parte capitale destinate a spese correnti in base a specifiche disposizioni di legge o dei principi contabili	(-)	21.868,35
S1) Entrate Titolo 5.02 per Riscossione crediti di breve termine	(-)	0,00
S2) Entrate Titolo 5.03 per Riscossione crediti di medio-lungo termine	(-)	0,00
T) Entrate Titolo 5.04 relative a Altre entrate per riduzione di attività finanziarie	(-)	0,00
L) Entrate di parte corrente destinate a spese di investimento in base a specifiche disposizioni di legge o dei principi contabili	(+)	14.787,00
M) Entrate da accensione di prestiti destinate a estinzione anticipata dei prestiti	(-)	0,00
U) Spese Titolo 2.00 – Spese in conto capitale	(-)	1.153.576,59
U1) Fondo pluriennale vincolato in c/capitale (di spesa)	(-)	385.014,41
V) Spese Titolo 3.01 per Acquisizioni di attività finanziarie	(-)	0,00
E) Spese Titolo 2.04 - Trasferimento in conto capitale	(+)	0,00
E1) Fondo pluriennale vincolato di spesa - titolo 2.04 Altri trasferimenti in conto capitale	(+)	0,00
Z1) RISULTATO DI COMPETENZA IN C/CAPITALE (Z1=P+Q+R-C-I-S1-S2-T+L-M-U-U1-V+E)		107.869,97
– Risorse accantonate in c/capitale stanziare nel bilancio dell'esercizio 2022	(-)	0,00
– Risorse vincolate in c/capitale nel bilancio	(-)	0,00
Z2) EQUILIBRIO DI BILANCIO IN C/CAPITALE		107.869,97
– Variazioni accantonamenti in c/capitale effettuata in sede di rendiconto (+)/(-)	(-)	-109.966,15
Z3) EQUILIBRIO COMPLESSIVO IN CAPITALE		217.836,12

EQUILIBRIO ECONOMICO-FINANZIARIO		COMPETENZA 2022 (ACCERTAMENTI E IMPEGNI IMPUTATI ALL'ESERCIZIO)
S1) Entrate Titolo 5.02 per Riscossione crediti di breve termine	(+)	0,00
S2) Entrate Titolo 5.03 per Riscossione crediti di medio-lungo termine	(+)	0,00
T) Entrate Titolo 5.04 relative a Altre entrate per riduzione di attività finanziarie	(+)	0,00
X1) Spese Titolo 3.02 per Concessione crediti di breve termine	(-)	0,00
X2) Spese Titolo 3.03 per Concessione crediti di medio-lungo termine	(-)	0,00
Y) Spese Titolo 3.04 per Altre spese per incremento di attività finanziarie	(-)	0,00
W1) RISULTATO DI COMPETENZA (W/1 = O1+Z1+S1+S2+T-X1-X2-Y)		708.180,74
– Risorse accantonate stanziate nel bilancio dell'esercizio 2022	(-)	51.126,72
– Risorse vincolate nel bilancio	(-)	50.563,69
W2) EQUILIBRIO DI BILANCIO		606.490,33
– Variazioni accantonamenti effettuata in sede di rendiconto (+)/(-)	(-)	-87.795,15
W3) EQUILIBRIO COMPLESSIVO		694.285,48

Saldo corrente ai fini della copertura degli investimenti pluriennali:

O1) Risultato di competenza di parte corrente		600.310,77
Utilizzo risultato di amministrazione per il finanziamento di spese correnti ricorrenti e per il rimborso dei prestiti al netto del Fondo anticipazione di liquidità (H)	(-)	67.600,00
Entrate non ricorrenti che non hanno dato copertura a impegni	(-)	0,00
– Risorse accantonate di parte corrente stanziate nel bilancio dell'esercizio 2022 ⁽¹⁾	(-)	51.126,72
– Variazioni accantonamenti di parte corrente effettuata in sede di rendiconto (+)/(-) ⁽²⁾	(-)	22.171,00
– Risorse vincolate di parte corrente nel bilancio ⁽³⁾	(-)	50.563,69
Equilibrio di parte corrente ai fini della copertura degli investimenti pluriennali		408.849,36

A) Indicare l'importo iscritto in entrata del conto del bilancio alla corrispondente voce riguardante il fondo pluriennale vincolato.

C) Si tratta delle entrate in conto capitale relative ai soli contributi agli investimenti destinati al rimborso prestiti corrispondenti alla voce del piano dei conti finanziario con codifica E.4.02.06.00.000.

D1) Indicare l'importo complessivo delle voci relative al corrispondente fondo pluriennale vincolato risultante in spesa del conto del bilancio.

E) Si tratta delle spese del titolo 2 per trasferimenti in conto capitale corrispondenti alla voce del piano dei conti finanziario con codifica U.2.04.00.00.000.

Q) Indicare l'importo iscritto in entrata del conto del bilancio alla corrispondente voce riguardante il fondo pluriennale vincolato.

S1) Si tratta delle entrate del titolo 5 limitatamente alle riscossione crediti di breve termine corrispondenti alla voce del piano dei conti finanziario con codifica E.5.02.00.00.000.

S2) Si tratta delle entrate del titolo 5 limitatamente alle riscossione crediti di medio-lungo termine corrispondenti alla voce del piano dei conti finanziario con codifica E.5.03.00.00.000.

T) Si tratta delle entrate del titolo 5 limitatamente alle altre entrate per riduzione di attività finanziarie corrispondenti alla voce del piano dei conti finanziario con codifica E.5.04.00.00.000.

U1) Indicare l'importo complessivo delle voci relative al corrispondente fondo pluriennale vincolato risultante in spesa del conto del bilancio.

X1) Si tratta delle spese del titolo 3 limitatamente alle concessione crediti di breve termine corrispondenti alla voce del piano dei conti finanziario con codifica U.3.02.00.00.000.

X2) Si tratta delle spese del titolo 3 limitatamente alle concessione crediti di medio-lungo termine corrispondenti alla voce del piano dei conti finanziario con codifica U.3.03.00.00.000.

Y) Si tratta delle spese del titolo 3 limitatamente alle altre spese per incremento di attività finanziarie corrispondenti alla voce del piano dei conti finanziario con codifica U.3.04.00.00.000.

(1) Inserire la quota corrente del totale della colonna c) dell'allegato a/1 "Elenco analitico delle risorse accantonate nel risultato di amministrazione" al netto dell'accantonamento al fondo anticipazioni di liquidità, già considerato ai fini della determinazione del saldo di parte corrente.

(2) Inserire la quota corrente del totale della colonna d) dell'allegato a/1 "Elenco analitico delle risorse accantonate nel risultato di amministrazione" al netto dell'accantonamento al Fondo anticipazioni di liquidità, già considerato ai fini della determinazione.

(3) Inserire l'importo della quota corrente della prima colonna della riga n) dell'allegato a/2 "Elenco analitico delle risorse vincolate nel risultato di amministrazione" al netto delle quote correnti vincolate al 31/12 finanziate dal risultato di amministrazione iniziale.

IL VINCOLO DEL PAREGGIO DI BILANCIO

L'ente - nella programmazione dei propri obiettivi strategici e nella definizione dei propri programmi e delle risorse – ha sempre rispettato i parametri delle decisioni di economia e finanza in quanto i documenti contabili redatti hanno rispettato a loro volta i vincoli e gli equilibri previsti dal quadro normativo aggiornato, definito per il proprio comparto di riferimento.

Con la legge di stabilità 2016 (n. 208/2015) sono state profondamente innovate le norme di finanza pubblica per gli enti territoriali sostituendo la disciplina del patto di stabilità interno con la regola del cosiddetto "vincolo del pareggio di bilancio", in applicazione del novellato art. 81 della Costituzione e della riforma in termini di equilibri introdotta dalla L. n. 243/2012. Quest'ultima, entrata in vigore nel 2016, ha disciplinato gli equilibri di bilancio intermedi e finali, di competenza e di cassa, ponendo agli enti locali dei vincoli nuovi, da realizzarsi in sede previsionale e di rendicontazione, vincoli che – già con la Legge di stabilità 2016 – sono stati limitati ai dati finali (non intermedi) escludendo la cassa. La nuova regola di finanza pubblica introdotta per gli enti territoriali è stata basata sul conseguimento di un saldo non negativo tra le entrate finali (titoli 1, 2, 3, 4 e 5 del bilancio di previsione) e spese finali (titoli 1, 2 e 3 del medesimo bilancio) in termini di competenza finanziaria potenziata.

Sempre la legge di stabilità 2016, aveva previsto che gli stanziamenti del Fondo crediti dubbia esigibilità e dei Fondi spese e rischi futuri, ai fini della verifica del rispetto degli obiettivi di finanza pubblica, non venissero considerati tra le spese finali. Tale flessibilità ha ampliato la capacità di spesa degli enti permettendo, ad esempio, di utilizzare (nei limiti degli stanziamenti previsti per il Fondo crediti dubbia esigibilità, esclusivamente per la quota non finanziata dall'avanzo, e per i Fondi spese e rischi futuri destinati a confluire nell'avanzo di amministrazione) l'avanzo di amministrazione riferito al precedente esercizio ed ha consentito di avere effetti positivi sugli investimenti.

Il percorso avviato nel 2016 è stato poi consolidato con l'approvazione della L. 164 del 12.08.2016 di rettifica della L. n. 243/2012, che ha confermato tale impostazione anche per il futuro triennio 2017/2019, demandandone la quantificazione alla legge annuale di bilancio (nuovo nome della legge di stabilità), compatibilmente con gli obiettivi di finanza pubblica. Nel disegno normativo, solo a partire dall'esercizio 2020 sarebbe stato incluso nel calcolo degli equilibri il fondo pluriennale vincolato di entrata e di spesa, indipendentemente dalle previsioni della legge di bilancio.

Anche la legge di bilancio 2017 (L. 232/2016), all'art. 1 – comma 466 – conferma l'impianto del vincolo del pareggio di bilancio, specificando che anche per il triennio 2017/2019 nelle entrate e nelle spese finali è conteggiato il Fondo pluriennale vincolato di entrata e di spesa, al netto della quota riveniente dal ricorso all'indebitamento. Il comma 466 della L. 232/2016 introduce però alcune modifiche rispetto all'esercizio 2016, in particolare:

- non viene considerata utile, ai fini del pareggio di bilancio, la quota del Fondo pluriennale vincolato di entrata che finanzia gli impegni cancellati definitivamente dopo l'approvazione del rendiconto dell'anno precedente;

- a decorrere dall'esercizio 2020, tra le entrate e le spese finali, sarebbe incluso il Fondo pluriennale vincolato di entrate e di spesa finanziato dalle sole entrate finali (titoli da 1 a 5).

Viene quindi ad essere esclusa la quota del Fondo finanziata dal ricorso all'indebitamento e da eventuali quote derivanti da mutui e prestiti confluite in avanzo di amministrazione.

Giungiamo quindi alla legge di bilancio 2018 (L. n. 205/2017), che conferma nell'impianto l'inserimento del Fondo Pluriennale Vincolato, al netto della quota rinveniente dal ricorso all'indebitamento, sia nelle entrate finali che nelle spese finali. Ne consegue che, ai fini della determinazione del saldo finale di competenza, gli enti sono tenuti a sommare all'ammontare delle entrate accertate, l'importo del Fondo pluriennale vincolato di entrata corrente ed in conto capitale, al netto della quota derivante dal ricorso all'indebitamento, ed a sommare al totale delle somme impegnate l'importo del Fondo pluriennale vincolato di parte corrente e in conto capitale. Viene altresì confermata la non rilevanza della quota del Fondo Pluriennale Vincolato di entrata che finanzia impegni cancellati definitivamente dopo l'approvazione del rendiconto dell'anno precedente.

In seguito alle pronunce di incostituzionalità n. 247 del 2017 e n. 101 del 17.05.2018 nel panorama contabile degli enti locali si è aperta una prospettiva nuova: la possibilità – soprattutto per gli enti che non dispongono di “spazi strutturali” – di utilizzare i propri avanzi di amministrazione.

Infatti, con il contributo di ANCI (Associazione Nazionale Comuni Italiani), il legislatore nel corso dell'esercizio 2018 avvia la tanto auspicata modifica dei criteri di determinazione dei saldi di finanza pubblica. Le citate sentenze della Corte Costituzionale hanno spinto la Ragioneria Generale dello Stato a chiarire le nuove regole di finanza pubblica per gli enti locali con la Circolare n. 25 del 3.10.2018, che ha legittimato i comuni ad utilizzare per l'anno 2018 l'avanzo di amministrazione per finanziare spese di investimento senza alcun tetto.

La modifica normativa attesa è invece avvenuta con la legge n. 145 del 30.12.2018 (Legge di Bilancio 2019) che, ai commi 819, 820 e 824, dell'articolo 1, prevede che gli enti locali – a decorrere dal 2019 - utilizzino il risultato di amministrazione ed il fondo pluriennale vincolato di entrata e di spesa nel rispetto delle sole disposizioni previste dal d. lgs. 23.06.2011 n. 118 (armonizzazione dei sistemi contabili).

Per l'anno 2022, il bilancio del Comune di Ponte nelle Alpi ha concorso alla realizzazione degli obiettivi di finanza pubblica e si considera in equilibrio in presenza di un risultato di competenza dell'esercizio non negativo e tale informazione viene desunta dal prospetto della verifica degli equilibri allegato al rendiconto della gestione previsto dall'allegato 10 del D. Lgs. 118/2011.

In data 17.12.2019, su istanza della Corte dei Conti Trentino, la Corte dei Conti in Sezioni Riunite ha adottato la delibera n. 20/SSRRCO/QMIG/2019, che ha fatto rivivere le condizioni di equilibrio dei bilanci ed i vincoli di indebitamento degli enti locali, considerati non più in vigore a decorrere dal 2019 proprio in conseguenza delle citate sentenze.

Conseguentemente, per fare un po' di chiarezza sul moltiplicarsi di norme, indirizzi e interpretazioni sull'argomento, la Ragioneria Generale dello Stato in data 9 marzo 2021 ha emanato la circolare n. 5 che, con riferimento alla L. 145/2018, ha ricordato che il DM 1.08.2019 ha individuato 3 saldi che consentono di determinare gradualmente l'equilibrio di bilancio a consuntivo, ovvero:

W1 – Risultato della competenza

W2 – Equilibrio di Bilancio

W3 – Equilibrio complessivo.

La commissione Arconet, nella riunione dell'11 dicembre 2019 ha precisato che il Risultato di competenza (W1) e l'Equilibrio di bilancio (W2) sono indicatori che rappresentano gli equilibri che dipendono dalla gestione del bilancio, mentre l'Equilibrio complessivo (W3) svolge la funzione di rappresentare gli effetti della gestione complessiva dell'esercizio e la relazione con il risultato di amministrazione.

Pertanto, fermo restando l'obbligo di conseguire un Risultato di competenza (W1) non negativo, ai fini della verifica del rispetto degli equilibri di cui al comma 821 dell'articolo 1 della legge n. 145 del 2018, gli enti devono tendere al rispetto dell'Equilibrio di bilancio (W2), che rappresenta l'effettiva capacità dell'ente di garantire, a consuntivo, la copertura integrale degli impegni, del ripiano del disavanzo, dei vincoli di destinazione e degli accantonamenti di bilancio.

I risultati di tali saldi, con i relativi conteggi, sono rappresentati, nell'apposito quadro “verifica equilibri”.

IL FONDO CREDITI DI DUBBIA ESIGIBILITA'

Ai sensi del paragrafo 3.3 dell'allegato 4/2 al D. Lgs. 118/2011 “Principio contabile applicato concernente la contabilità finanziaria”, nell'esercizio 2022 sono state accertate per l'intero importo del credito anche le entrate di dubbia e difficile esazione, per le quali non è certa la riscossione integrale.

Per questi crediti definiti “di dubbia e difficile esazione” è stato effettuato un accantonamento al Fondo Crediti Dubbi fin dalla stesura del Bilancio di previsione 2022, adeguato in corso d'anno in considerazione dell'andamento delle entrate soggette a svalutazione.

In corso d'anno la consistenza del fondo viene costantemente monitorata, sia per quanto attiene la sua componente iscritta in bilancio di competenza che per quella conservata nell'avanzo di amministrazione relativamente ai residui attivi riportati.

In sede di redazione del rendiconto, ed in particolare a seguito del riaccertamento dei residui attivi viene invece verificata la congruità del fondo crediti dubbi riportato nell'avanzo di amministrazione 2022 così come alimentato dalla quota finanziata in competenza 2022, così da rideterminare la quota dell'avanzo di amministrazione 2022 vincolata al fondo stesso, con riferimento all'importo complessivo dei residui attivi, sia di competenza dell'esercizio 2022, sia di competenza degli esercizi precedenti.

Nella formazione del fondo sono state considerate le entrate dei titoli I, II, III e IV, individuando in queste fattispecie le entrate che possono dar luogo a crediti di dubbia e difficile esazione e tenendo presente che l'esempio 5 dell'appendice tecnica all'allegato 4/2 D. Lgs. 118/2011 specifica che non richiedono l'accantonamento al fondo crediti dubbi:

- a) i trasferimenti da altre amministrazioni pubbliche, in quanto destinate ad essere accertate a seguito dell'assunzione dell'impegno da parte dell'amministrazione erogante,
- b) i crediti assistiti da fidejussione,
- c) le entrate tributarie che, sulla base dei nuovi principi, sono accertate per cassa.

L'allegato 4/2 al D. Lgs. 118/2011 lascia al singolo ente la scelta del livello di analisi pertanto si è ritenuto di operare:

- ricorrendo alla media storica degli ultimi 5 esercizi determinata a livello di singolo capitolo;
- ricorrendo ad informazioni specifiche da parte dei diversi responsabili gestori delle entrate laddove i dati contabili non presentassero una storicità significativa ovvero gli stessi responsabili, per motivi di prudenza, ritenessero opportuno accantonare somme maggiori rispetto al dato storico;
- non effettuando accantonamenti laddove l'entrata risultasse già riscossa nel corrente esercizio.
- determinare, per fini prudenziali, il FCDE anche per i residui attivi nei confronti dell'Unione Montana Bellunese

Il fondo crediti dubbia esigibilità accantonato nell'avanzo di amministrazione 2022 ammonta a complessivi euro 787.249,83.

Di seguito si riportano i capitoli rientranti nel calcolo del FCDE:

Con la lettera A viene individuato il metodo della media semplice del rapporto tra incassi (in conto Residui) e Residui attivi all'inizio di ogni anno degli ultimi 5 esercizi

Con la voce "Manuale" vengono individuati i capitoli per i quali è stato applicato un accantonamento maggiore rispetto a quanto determinato con il metodo della media semplice.

Capitolo	Art.	Codice di bilancio	Denominazione	Importo Min.	Importo effettivo	Tipo calcolo	note
11100	0	1.01.01.53.001	IMPOSTA COMUNALE SULLA PUBBLICITA' E DIRITTI SULLE PUBBLICHE AFFISSIONI RISCOSSA A SEGUITO DELL'ATTIVITA' ORDINARIA DI GESTIONE	0	0	A	
11100	1	1.01.01.53.002	IMPOSTA COMUNALE SULLA PUBBLICITA' E DIRITTI SULLE PUBBLICHE AFFISSIONI RISCOSSA A SEGUITO DELL'ATTIVITA' DI VERIFICA E CONTROLLO	0	0	A	
11162	0	1.01.01.99.001	ALTRE IMPOSTE SOSTITUTIVE N.A.C. RISCOSE A SEGUITO DELL'ATTIVITA' ORDINARIA DI GESTIONE	0	0	A	
11170	1	1.01.01.08.002	I.C.I. (IMPOSTA COMUNALE IMMOBILI) RISCOSSA A SEGUITO DELL'ATTIVITA' DI VERIFICA E CONTROLLO	0	0	A	
11170	3	1.01.01.06.002	IMPOSTA MUNICIPALE PROPRIA RISCOSSA A SEGUITO DELL'ATTIVITA' DI VERIFICA E CONTROLLO	276.419,18	276.419,18	A	
11220	0	1.01.01.99.001	AD ESAURIMENTO ADDIZIONALE EX ECA SU RUOLO RSU	5.995,50	8.977,99	Manuale	Accantonato il 100% del residuo

12280	0	1.01.01.51.001	TASSA SMALTIMENTO RIFIUTI SOLIDI URBANI RISCOSSA A SEGUITO DELL'ATTIVITA' ORDINARIA DI GESTIONE	72.821,66	89.781,36	Manuale	Accantonato il 100% del residuo
12500	0	1.01.01.76.001	TASI	0	0	A	
111591	51	1.01.01.99.001	TRIBUTO SPECIALE PER IL DEPOSITO IN DISCARICA DEI RIFIUTI SOLIDI - GESIONE SETTORE EDILIZIA PRIVATA E AMBIENTE	0	0	A	
311190	0	3.01.02.01.000	DIRITTI DI SEGRETERIA UFFICIO ANAGRAFE	0	0	A	
311190	1	3.01.02.01.000	DIRITTI DI SEGRETERIA-DIA-SCIA ETC.	0	0	A	
311190	2	3.01.02.01.000	DIRITTI PER RILASCIO CARTE D'IDENTITA'	0	0	A	
311190	3	3.01.02.01.000	DIRITTI DI SEGRETERIA PRATICHE EDILIZIA PRIVATA	0	0	A	
311190	4	3.01.02.01.000	ENTRATE DALLA VENDITA DI SERVIZI - SETTORE URBANISTICA E LAVORI PUBBLICI	0	0	A	
311190	5	3.01.02.01.000	ENTRATE DALLA VENDITA DI SERVIZI - POLIZIA LOCALE - NON RILEVANTE AI FINI IVA	0	0	A	
311190	6	3.01.02.01.000	RIMBORSO STAMPATI	0	0	A	
311390	2	3.02.02.01.004	PROVENTI DA MULTE, AMMENDE, SANZIONI ED OBLAZIONI A CARICO DELLE FAMIGLIE - SERVIZIO POLIZIA LOCALE	1.138,99	1.138,99	A	
311390	4	3.02.03.01.004	PROVENTI DA MULTE, AMMENDE, SANZIONI ED OBLAZIONI A CARICO DELLE IMPRESE - SERVIZIO POLIZIA LOCALE	190,52	190,52	A	
311390	7	3.02.02.01.003	PROVENTI DA MULTE, AMMENDE, SANZIONI E OBLAZIONI A CARICO DELLE FAMIGLIE - SETTORE EDILIZIA PRIVATA, AMBIENTE E POLIZIA AMMINISTRATIVA	0	0	A	
311390	8	3.02.03.01.003	PROVENTI DA MULTE, AMMENDE, SANZIONI E OBLAZIONI A CARICO DELLE IMPRESE - SETTORE EDILIZIA PRIVATA, AMBIENTE E POLIZIA AMMINISTRATIVA	0	0	A	
311600	3	3.01.02.01.008	ENTRATE DALLA VENDITA DI SERVIZI - MENSE	124.130,69	124.130,69	A	
311602	0	3.01.02.01.016	ENTRATE DALLA VENDITA DI SERVIZI - TRASPORTO SCOLASTICO	47.023,64	47.023,64	A	
311604	1	3.01.02.01.999	ENTRATE DALLA VENDITA DI SERVIZI - SERVIZIO ASSISTENZA DOMICILIARE	3.653,74	3.857,41	Manuale	Accantonato il 100% del residuo
311604	3	3.01.02.01.999	ENTRATE DALLA VENDITA DI SERVIZI - TELESOCCORSO	67,03	70,28	Manuale	Accantonato il 100% del residuo
311606	0	3.01.02.01.006	ENTRATE DALLA VENDITA DI SERVIZI - IMPIANTI SPORTIVI	6.935,95	6.935,95	A	
311610	0	3.01.02.01.000	ENTRATE DALLA VENDITA DI SERVIZI - CASA DI RIPOSO	1.347,31	1.503,19	Manuale	Accantonato il 100% del residuo
311610	2	3.01.02.01.000	ENTRATE DALLA VENDITA DI SERVIZI - CENTRO DIURNO	0	0	A	
311610	3	3.01.02.01.017	AD ESAURIMENTO PROVENTI PROGETTO DIURNO R.S.A.	0	0	A	
313100	0	3.01.02.01.004	AD ESAURIMENTO PROVENTI DOPO SCUOLA COL	1.169,97	1.218,47	Manuale	Accantonato il 100% del residuo

313450	0	3.01.02.01.000	ENTRATE DALLA VENDITA DI SERVIZI - SERVIZIO ATTIVITA' CULTURALI - NON RILEVANTE AI FINI IVA	304,27	304,27	A	
313520	1	3.01.03.01.000	CANONI E CONCESSIONI E DIRITTI REALI DI GODIMENTO - SERVIZIO POLIZIA LOCALE	0	0	A	
321606	0	3.01.03.02.000	PROVENTI CESSIONE MATERIALE DI CAVA	0	0	A	
321680	0	3.01.03.02.002	PROVENTI UTILIZZO SALA PARCO EX CASA ROSSA - (RILEVANTE AI FINI IVA)	292,56	292,56	A	
321680	2	3.01.03.02.000	FITTI, NOLEGGI E LOCAZIONI - BENI PATRIMONIALI - AFFITTI FONDI RUSTICI ED EDIFICI COMUNALI	962,33	962,33	A	
323512	0	3.01.03.01.000	CANONI E CONCESSIONI E DIRITTI REALI DI GODIMENTO	45.774,33	45.815,56	Manuale	Accantonato il 100% del residuo
323520	0	3.01.03.01.000	CANONE OCCUPAZIONE SPAZI ED AREE PUBBLICHE	0	0	A	
323520	2	3.01.03.01.003	PROVENTI SERVIZI CIMITERIALI	1,13	1,13	A	
324020	0	3.01.01.01.004	PROVENTI IMPIANTO FOTOVOLTAICO	529	529	A	
352320	1	3.05.02.03.000	BENI PATRIMONIALI - RIMBORSO SPESE CONDOMINIALI	0	0	A	
354000	2	3.05.99.99.000	ALTRE ENTRATE CORRENTI NON A.C. - DA PONTE SERVIZI	1.663,43	1.663,43	A	
354000	8	3.01.03.01.002	CANONE OCCUPAZIONE SPAZI E AREE PUBBLICHE - SETTORE COMMERCIO	0	0	A	
354000	11	3.05.02.01.000	RIMBORSO SPESE PERSONALE IN COMANDO, DISTACCO, FUORI RUOLO, CONVENZIONI, ECC...	164.542,55	168.143,88	Manuale	Accantonato il 100% del residuo dell'Unione Montana Bellunese
354000	14	3.01.03.02.000	CANONE UTILIZZO BENI DA PARTE DI PONTE SERVIZI - SERVIZIO SMALTIMENTO RIFIUTI	8.290,00	8.290,00	A	
455430	0	4.05.01.01.001	PERMESSI DI COSTRUIRE	0	0	A	

PARAMETRI DI DEFICITARIETA' STRUTTURALE

L'articolo 242 del decreto legislativo 18 agosto 2000, n. 267, prevede che l'individuazione degli enti strutturalmente deficitari avvenga sulla base di appositi parametri obiettivi da fissarsi con decreto del Ministero dell'Interno di concerto con il Ministro dell'Economia e delle finanze.

In base all' art. 154, comma 2 del citato T.u.e.l., l'Osservatorio sulla Finanza e la Contabilità degli Enti Locali il 20 febbraio 2018 ha approvato un atto di indirizzo sulla revisione dei parametri per l'individuazione degli enti locali strutturalmente deficitari, contenente utili indicazioni per la predisposizione di nuovi parametri obiettivo, al fine di adeguarli ai principi della contabilità armonizzata, accrescerne la capacità di individuare gravi squilibri di bilancio e pervenire ad una semplificazione degli adempimenti posti a carico degli enti locali.

Sulla base di quanto sopra, il 28 dicembre 2018 il Ministro dell'Interno di concerto con il MEF ha approvato il decreto con il quale ha definito i parametri di deficitarietà strutturale per gli enti locali per il triennio 2019-2021.

Vi sono 8 indicatori, uguali per Comuni, Città Metropolitane e Province, individuati tutti all'interno del Piano degli indicatori (7 sintetici ed uno analitico), parametrizzati con l'individuazione di opportune soglie, al di sopra o al di sotto delle quali, scatta la presunzione di positività alla deficitarietà.

Il "focus" del nuovo sistema è concentrato, in particolare, sui seguenti elementi:

- capacità di riscossione delle entrate;

- indebitamento (finanziario, emerso, in corso di emersione, improprio);
- disavanzo;
- rigidità della spesa.

riguardo i parametri di deficitarietà strutturale, l'articolo 37-quinquies del D.L. n. 21/2022, ha previsto che gli enti locali annoverano tra gli incassi anche i ristori destinati alla compensazione delle minori entrate derivanti dall'emergenza sanitaria Covid-19.

Proponiamo di seguito una tabella di sintesi degli indicatori e dei valori assunti dal rendiconto del Comune di Ponte nelle Alpi, che evidenziano che l'ente non risulta a rischio deficitarietà.

DESCRIZIONE		TIPO IMPORTO	Importi %	Deficitario	
P1	Incidenza spese rigide – ripiano disavanzo, personale e debito – su entrate correnti			NO	
	Ripiano disavanzo a carico dell'esercizio	Stanziamiento definitivo	0,00		
	+ Macroaggregato 1.1 "Redditi di lavoro dipendente"	Impegni	1.551.826,48		
	+ Macroaggregato 1.7 "Interessi passivi"	Impegni	150.579,02		
	+ Spesa Titolo 4 "Rimborso prestiti"	Impegni	172.563,38		
	+ IRAP" pdc U.1.02.01.01	Impegni	106.515,69		
	- FPV entrata concernente il Macroaggregato 1.1	Impegni	174.486,80		
	+ FPV spesa concernente il Macroaggregato 1.1] /	Impegni	170.433,24		
	Primi tre titoli delle Entrate =	Accertamenti	5.093.022,24		
1.1	Incidenza spese rigide (ripiano disavanzo, personale e debito) su entrate correnti		38,83 %		
Se 1.1 > 48,00 : SI					
Se 1.1 <= 48,00 : NO					
P2	Incidenza degli incassi delle entrate proprie sulle previsioni definitive di parte corrente			NO	
	[Pdc E.1.01 "Tributi"	Incassi CO + RE	2.565.126,15		
	- Pdc E.1.01.04 "Compartecipazioni di tributi"	Incassi CO + RE	0,00		
	+ Pdc E.3 "Entrate extratributarie"] /	Incassi CO + RE	1.142.710,25		
	Primi tre titoli entrate =	Stanziamenti definitivi CA	6.618.123,84		
2.8	Incidenza degli incassi delle entrate proprie sulle previsioni definitive di parte corrente		56,03 %		
Se 2.8 < 22,00 : SI					
Se 2.8 >= 22,00 : NO					
P3	Anticipazioni chiuse solo contabilmente			NO	
	Anticipazione di tesoreria all'inizio dell'esercizio successivo /		0,00		
	Massimo previsto dalla norma		0,00		
3.2	Anticipazioni chiuse solo contabilmente		0,00 %		
Se 3.2 > 0,00 : SI					
Se 3.2 = 0,00 : NO					
P4	Sostenibilità debiti finanziari			NO	
	[[Macroaggregato 1.7 "Interessi passivi"		150.579,02		
	- Pd c U.1.07.06.02 "Interessi di mora"	Impegni	0,00		
	- Pd c U.1.07.06.04 "Interessi passivi su anticipazioni di tesoreria"	Impegni	0,00		
	+ Spese Titolo 4 "Rimborso prestiti"	Impegni	172.563,38		
	- Estinzione anticipata di prestiti]	Impegni	0,00		
	– [Entrate 4.02.06 "Contributi agli investimenti direttamente destinati al rimborso dei prestiti da amministrazioni pubbliche"	Accertamenti	0,00		
	+ Entrate 4.03.01 "Trasferimenti in conto capitale per assunzione di debiti dell'amministrazione da parte di amministrazioni pubbliche"	Accertamenti	0,00		
	+ Entrate 4.03.04 "Trasferimenti in conto capitale da parte di amministrazioni pubbliche per cancellazione di debiti dell'amministrazione]] /	Accertamenti	0,00		
	Primi tre titoli delle Entrate =	Accertamenti	5.093.022,24		
10.3	Sostenibilità debiti finanziari		6,34 %		
Se 10.3 > 16,00 : SI					
Se 10.3 <= 16,00 : NO					

DESCRIZIONE		TIPO IMPORTO	Importi %	Deficitario
P5	Sostenibilità disavanzo effettivamente a carico dell'esercizio			NO
	Disavanzo iscritto in spesa del conto del bilancio /		0,00	
	Primi tre titoli delle Entrate =	Accertamenti	5.093.022,24	
12.4	Sostenibilità disavanzo a carico dell'esercizio		0,00 %	
Se 12.4 > 1,20 : SI				
Se 12.4 <= 1,20 : NO				
P6	Debiti riconosciuti e finanziati			NO
	Importo Debiti fuori bilancio riconosciuti e finanziati /		42.823,17	
	Totale impegni titolo 1 e titolo 2 =	Impegni	5.714.512,87	
13.1	Debiti riconosciuti e finanziati		0,75 %	
Se 13.1 > 1,00 : SI				
Se 13.1 <= 1,00 : NO				
P7	Debiti fuori bilancio			NO
	Importo Debiti fuori bilancio in corso di riconoscimento /		0,00	
	Totale accertamenti titolo 1,2 e 3 =	Accertamenti	5.093.022,24	
13.2	Debiti in corso di riconoscimento		0,00 %	
	Importo Debiti fuori bilancio riconosciuti e in corso di finanziamento /		0,00	
	Totale accertamenti titolo 1,2 e 3 =	Accertamenti	5.093.022,24	
13.3	Debiti riconosciuti e in corso di finanziamento		0,00 %	
Se 13.2 + 13.3 > 0,60 : SI				
Se 13.2 + 13.3 <= 0,60 : NO				
P8	Effettiva capacità di riscossione (riferito al totale delle entrate)			NO
	(Totale riscossioni anno 2022	Riscossioni	7.127.052,97	
	* 100) /		* 100	
	(Accertato a competenza anno 2022	Accertamenti	7.042.385,46	
	Assestato residui attivi)	Residui	2.603.303,74	
			73,89 %	
Se Risultato < 47,00 : SI				
Se Risultato >= 47,00 : NO				

I SERVIZI EROGATI

I servizi di parte corrente erogati dal Comune sono classificati dalla norma in “servizi a domanda individuale”, “a carattere produttivo” ed “istituzionale”. Questa suddivisione trae origine dalla diversa natura economica, finanziaria, giuridica ed organizzativa delle prestazioni che li compongono.

Infatti:

- I servizi a carattere produttivo tendono ad autofinanziarsi;
- I servizi a domanda individuale vengono in parte finanziati da tariffe pagate dagli utenti ed in parte dalle risorse dell'Ente;
- I servizi istituzionali sono generalmente gratuiti e quindi finanziati anche con le risorse erogate dallo Stato e dal Comune.

I Servizi a domanda individuale:

Conto consuntivo 2022					
Servizio	Entrata	Spese personale	Altre spese correnti	totale spese	Copertura %
Mensa scolastica	165.001,30	25.949,08	189.269,50	215.218,58	76,67
Impianti sportivi vari	17.802,25	8.880,64	88.806,35	97.686,99	18,22
Totale	182.803,55	34.829,71	278.075,85	312.905,56	58,42

La copertura dei costi dei servizi a domanda individuale, soprattutto relativamente agli impianti sportivi, ha risentito dell'incremento dei costi energetici.

La copertura del servizio mensa è passata dal 85,19% del 2019 al 76,67% del 2022.

Per quanto riguarda gli impianti sportivi il tasso di copertura è passato dal 35,86% del 2019 al 18,22% del 2022 questo a causa dell'incremento delle spese energetiche degli impianti.

Il Comune, non trovandosi in situazione di deficit strutturale, non ha comunque l'obbligo del rispetto del limite minimo di copertura del 36%.

Infatti, l'art. 243 del D. Lgs 267/00 stabilisce che solo gli enti locali strutturalmente deficitari sono obbligati a garantire che la copertura dei servizi a domanda individuale non sia inferiore al 36%,.Si evidenzia che i dati esposti, sia in entrata che in uscita, coincidono con i valori risultanti dalla contabilità finanziaria (accertamenti e impegni) quindi sono conteggiati al lordo di IVA.

LA CONTABILITA' ECONOMICO PATRIMONIALE

PREMESSA

Con la graduale entrata in vigore della normativa dell'armonizzazione dei sistemi contabili della pubblica amministrazione introdotta con il D. Lgs. 118/2011, gli Enti Locali sono chiamati alla redazione della nuova contabilità economico-patrimoniale ed alla predisposizione degli elaborati del rendiconto della gestione sulla base dei nuovi principi e schemi, questi ultimi sostanzialmente rappresentati dall'allegato n. 10 allo stesso decreto.

L'armonizzazione ha innovato profondamente i sistemi contabili degli Enti Locali non solo riguardo agli schemi da utilizzare, ma soprattutto in materia di programmazione, di gestione e di rendicontazione, fasi che sono state incise profondamente da una modificazione sostanziale dei principi contabili sia afferenti la contabilità finanziaria sia per quella economico-patrimoniale che è passata da un metodo di rendicontazione basato sulle risultanze del consuntivo finanziario rettificato al fine di renderle adeguate a criteri di competenza economica temporale, ad una struttura contabile che prevede la generazione di registrazioni in partita doppia generate direttamente dalle movimentazioni finanziarie messe in atto dall'ente durante l'esercizio, che debbono poi essere integrate con altrettante registrazioni (sempre in partita doppia) per adeguare le poste così determinate al principio della competenza economica. L'intera struttura contabile armonizzata viene sviluppata attraverso l'utilizzo di un piano dei conti integrato che è composto da una parte finanziaria (che deve essere utilizzata nella contabilità istituzionale dell'Ente) cui si aggiungono il piano dei conti dello stato patrimoniale e quello del conto economico, non soltanto separati fra loro ma anche strutturati con codifiche non omogenee.

Nel nuovo sistema si prevede che la traduzione delle operazioni finanziarie in movimenti di partita doppia debba avvenire utilizzando obbligatoriamente una matrice di correlazione nella quale ad ogni movimento, codificato almeno al quinto livello del piano dei conti finanziario, vengano individuate in dettaglio le specifiche registrazioni da effettuare in contabilità economico-patrimoniale.

La presente relazione viene redatta a corredo dello Stato Patrimoniale e del Conto Economico dell'anno 2022, commentando i fatti salienti della gestione che hanno interessato l'esercizio, e contiene la descrizione dei criteri di valutazione utilizzati per la redazione dei predetti elaborati.

RIFERIMENTI NORMATIVI

L'articolo 2 del decreto legislativo 23 giugno 2011 n. 118 prevede, per gli enti in contabilità finanziaria, l'adozione di un sistema contabile integrato che garantisca la rilevazione unitaria dei fatti gestionali nei loro profili finanziario ed economico-patrimoniale.

Nell'ambito di tale sistema integrato, la contabilità economico-patrimoniale affianca la contabilità finanziaria, che costituisce il sistema contabile principale e fondamentale per fini autorizzatori e di rendicontazione dei risultati della gestione finanziaria, per rilevare i costi/oneri e i ricavi/proventi derivanti dalle transazioni poste in essere da una amministrazione pubblica (come definite nell'ambito del principio applicato della contabilità finanziaria) al fine di:

- predisporre il conto economico per rappresentare le "utilità economiche" acquisite ed impiegate nel corso dell'esercizio, anche se non direttamente misurate dai relativi movimenti finanziari, e per alimentare il processo di programmazione;
- consentire la predisposizione dello Stato Patrimoniale (e rilevare, in particolare, le variazioni del patrimonio dell'ente che costituiscono un indicatore dei risultati della gestione);
- permettere l'elaborazione del bilancio consolidato di ciascuna amministrazione pubblica con i propri enti e organismi strumentali, aziende e società;
- predisporre la base informativa necessaria per la determinazione analitica dei costi;

- consentire la verifica nel corso dell'esercizio della situazione patrimoniale ed economica dell'ente e del processo di provvista e di impiego delle risorse;
- conseguire le altre finalità previste dalla legge e, in particolare, consentire ai vari portatori d'interesse di acquisire ulteriori informazioni concernenti la gestione delle singole amministrazioni pubbliche¹.

A tale decreto sono allegati diversi principi contabili ma quello che interessa direttamente quanto espresso in questa relazione è senza dubbio l'allegato 4/3 denominato "Principio contabile applicato concernente la contabilità economico-patrimoniale degli Enti Locali in contabilità finanziaria".

Chiaramente, essendo l'economico-patrimoniale strettamente legata alla contabilità finanziaria dalla quale raccoglie ed elabora in partita doppia i fatti della gestione relativi all'operatività dell'Ente, risulta di fondamentale importanza anche l'allegato 4/2 al D. Lgs 118/2011 soprattutto per quello che riguarda la gestione della competenza finanziaria potenziata.

Tutto l'impianto ruota intorno a due punti fondamentali che risultano essere:

- il piano dei conti integrato, che si struttura in tre piani (finanziario, economico e patrimoniale) correlati tra di loro;
- la matrice di correlazione, che esprime invece il collegamento tra il piano dei conti finanziario al quinto livello con le diverse tipologie di movimenti di tipo patrimoniale (al settimo livello di classificazione) e di tipo economico (al sesto livello di classificazione).

Ne deriva quindi un sistema basato su rilevazioni in partita doppia che devono essere integrate con le scritture provenienti dalle registrazioni relative ai beni caricati nell'inventario dell'Ente nonché con quelle che assestano la competenza economica.

In conformità con quanto previsto dal principio le registrazioni contabili in partita doppia sono state eseguite seguendo pedissequamente la matrice di correlazione proposta da Arconet con le uniche eccezioni dovute alle necessarie correzioni di errori materiali ed il completamento di elementi incompleti di cui la matrice stessa risulta afflitta.

Tali correzioni ed implementazioni sono indicate, ove necessario, in corrispondenza delle voci a cui si riferiscono.

Ciò premesso, segue lo stato patrimoniale ed il conto economico del 2022

STATO PATRIMONIALE

I dati esposti nello Stato Patrimoniale redatto secondo gli schemi dell'allegato 10 al D. Lgs. 118/2011 hanno la finalità di rilevare, rispetto ai valori iniziali, la consistenza del patrimonio al termine dell'esercizio e le variazioni avvenute durante l'anno nelle singole poste rispetto a quello precedente.

Come indicato nel TUEL il patrimonio dell'ente è, infatti, rappresentato dal complesso dei beni e dei rapporti giuridici attivi e passivi suscettibili di valutazione, che nella loro differenza rappresentano la consistenza nella della dotazione patrimoniale dell'ente. L'esposizione dei dati risente tuttavia della mancata evidenza della tipologia e dell'entità della variazione intercorsa tra i due esercizi in quanto tale rilevazione, che era presente negli schemi del Conto del Patrimonio redatto secondo il DPR 194/1996, è stata omessa nell'allegato 10 rendendo la visualizzazione più snella e maggiormente conforme a quelle che sono le nuove classificazioni previste dal piano dei conti.

CONTO ECONOMICO

Come prescritto al punto 4 del principio contabile 4/3 allegato al D. Lgs. 118/2011, trovano allocazione nel Conto Economico i componenti positivi e negativi della gestione i quali presentano un primo risultato che, ulteriormente rettificato dai proventi ed oneri finanziari, dai proventi e dagli oneri straordinari e dalle imposte, porta alla determinazione del risultato economico dell'esercizio.

La norma prevede che vengano registrati in contabilità economico-patrimoniale sia costi e oneri che ricavi e proventi, indicando anche la differenziazione che sussiste tra le due tipologie di movimentazione. I costi sostenuti ed i ricavi conseguiti sono infatti la risultante di operazioni di scambio propriamente detto (acquisizione o vendita) mentre per gli oneri ed i proventi si riferiscono invece ad operazioni non relative a scambi di mercato ma ad attività istituzionali e di erogazione (tributi, trasferimenti e contributi, prestazioni, interessi finanziari, etc.).

In riferimento alle operazioni sopra indicate la normativa prevede che, per aderire quanto più possibile al principio di competenza economica, i ricavi/proventi conseguiti ed i costi/oneri sostenuti sono rilevati nell'esercizio in cui si è verificata la manifestazione finanziaria.

Conto economico

Il conto economico evidenzia i componenti positivi e negativi della gestione, determinati secondo criteri di competenza economica in base alle disposizioni dell'art. 229 del T.U.E.L.

La struttura del conto economico permette di evidenziare, oltre al risultato economico complessivo, significativi risultati economici parziali, relativi a quattro gestioni fondamentali:

- gestione operativa "interna";
- gestione derivante da aziende e società partecipate;
- gestione finanziaria;
- gestione straordinaria.

Il passo successivo nell'analisi economica è rappresentato dall'approfondire la composizione ed il significato dei vari risultati intermedi.

Il risultato della gestione è dato dalla differenza tra i proventi della gestione ed i costi della gestione ed indica il cosiddetto risultato della gestione caratteristica dell'Ente, sia quella prettamente istituzionale che quella relativa ai servizi attivati per iniziativa dell'amministrazione dell'Ente

Stato patrimoniale

Lo stato patrimoniale nella sua consistenza finale indica la situazione patrimoniale di fine esercizio, evidenziando i valori delle attività e passività.

In allegato stampa del conto economico stato patrimoniale.

COMUNE DI PONTE NELLE ALPI (BL)
CONTO ECONOMICO

CONTO ECONOMICO		Anno	Anno - 1	riferimento art. 2425 cc	riferimento DM 26/4/95
	A) COMPONENTI POSITIVI DELLA GESTIONE				
1	Proventi da tributi	2.624.304,65	2.494.982,31		
2	Proventi da fondi perequativi	715.996,56	667.075,18		
3	Proventi da trasferimenti e contributi	1.119.953,73	1.060.772,71		
a	<i>Proventi da trasferimenti correnti</i>	680.476,70	653.444,69		A5c
b	<i>Quota annuale di contributi agli investimenti</i>	439.477,03	407.328,02		E20c
c	<i>Contributi agli investimenti</i>				
4	Ricavi delle vendite e prestazioni e proventi da servizi pubblici	781.294,05	833.711,04	A1	A1a
a	<i>Proventi derivanti dalla gestione dei beni</i>	373.222,44	423.113,83		
b	<i>Ricavi della vendita di beni</i>	96.490,66	101.324,49		
c	<i>Ricavi e proventi dalla prestazione di servizi</i>	311.580,95	309.272,72		
5	Variazioni nelle rimanenze di prodotti in corso di lavorazione, etc. (+/-)			A2	A2
6	Variazione dei lavori in corso su ordinazione			A3	A3
7	Incrementi di immobilizzazioni per lavori interni			A4	A4
8	Altri ricavi e proventi diversi	348.687,06	927.156,67	A5	A5 a e b
	TOTALE COMPONENTI POSITIVI DELLA GESTIONE (A)	5.590.236,05	5.983.697,91		
	B) COMPONENTI NEGATIVI DELLA GESTIONE				
9	Acquisto di materie prime e/o beni di consumo	102.119,04	163.488,24	B6	B6
10	Prestazioni di servizi	1.475.615,41	1.420.121,47	B7	B7
11	Utilizzo beni di terzi	19.338,98	17.120,12	B8	B8
12	Trasferimenti e contributi	813.260,78	947.938,41		
a	<i>Trasferimenti correnti</i>	791.260,78	894.086,09		
b	<i>Contributi agli investimenti ad Amministrazioni pubb.</i>				
c	<i>Contributi agli investimenti ad altri soggetti</i>	22.000,00	53.852,32		
13	Personale	1.516.991,14	1.397.566,89	B9	B9
14	Ammortamenti e svalutazioni	1.126.733,41	1.365.519,87	B10	B10
a	<i>Ammortamenti di immobilizzazioni Immateriali</i>	10.483,60	6.624,51	B10a	B10a
b	<i>Ammortamenti di immobilizzazioni materiali</i>	1.061.150,12	1.055.596,18	B10b	B10b
c	<i>Altre svalutazioni delle immobilizzazioni</i>			B10c	B10c
d	<i>Svalutazione dei crediti</i>	55.099,69	303.299,18	B10d	B10d
15	Variazioni nelle rimanenze di materie prime e/o beni di consumo (+/-)			B11	B11
16	Accantonamenti per rischi	2.000,00		B12	B12

17	Altri accantonamenti	1.402,45	236.616,69	B13	B13
18	Oneri diversi di gestione	130.527,95	87.534,21	B14	B14
	TOTALE COMPONENTI NEGATIVI DELLA GESTIONE (B)	5.187.989,16	5.635.905,90		
	DIFFERENZA FRA COMP. POSITIVI E NEGATIVI DELLA GESTIONE (A-B)	402.246,89	347.792,01		
	C) PROVENTI ED ONERI FINANZIARI				
	<u>Proventi finanziari</u>				
19	Proventi da partecipazioni			C15	C15
a	da società controllate				
b	da società partecipate				
c	da altri soggetti				
20	Altri proventi finanziari	2,02	1,72	C16	C16
	Totale proventi finanziari	2,02	1,72		
	<u>Oneri finanziari</u>				
21	Interessi ed altri oneri finanziari	150.579,02	156.636,50	C17	C17
a	Interessi passivi	150.579,02	156.636,50		
b	Altri oneri finanziari				
	Totale oneri finanziari	150.579,02	156.636,50		
	TOTALE PROVENTI ED ONERI FINANZIARI (C)	-150.577,00	-156.634,78		

CONTO ECONOMICO		Anno	Anno - 1	riferimento art. 2425 cc	riferimento DM 26/4/95
	D) RETTIFICHE DI VALORE ATTIVITA' FINANZIARIE				
22	Rivalutazioni	373.374,40		D18	D18
23	Svalutazioni			D19	D19
	TOTALE RETTIFICHE (D)	373.374,40			
	E) PROVENTI ED ONERI STRAORDINARI				
24	Proventi straordinari	75.619,72	754.759,54	E20	E20
a	Proventi da permessi di costruire	21.865,35	37.000,00		
b	Proventi da trasferimenti in conto capitale				
c	Sopravvenienze attive e insussistenze del passivo	49.754,37	642.917,05		E20b
d	Plusvalenze patrimoniali	4.000,00	22.694,81		E20c
e	Altri proventi straordinari		52.147,68		
	Totale proventi straordinari	75.619,72	754.759,54		
25	Oneri straordinari	382.207,64	301.304,98	E21	E21

a	Trasferimenti in conto capitale				
b	Sopravvenienze passive e insussistenze dell'attivo	377.207,64	278.686,18		E21b
c	Minusvalenze patrimoniali				E21a
d	Altri oneri straordinari	5.000,00	22.618,80		E21d
	Totale oneri straordinari	382.207,64	301.304,98		
	TOTALE PROVENTI ED ONERI STRAORDINARI (E)	-306.587,92	453.454,56		
	RISULTATO PRIMA DELLE IMPOSTE (A-B+C+D+E)	318.456,37	644.611,79		
26	Imposte (*)	106.515,69	93.991,95	22	22
27	RISULTATO DELL'ESERCIZIO	211.940,68	550.619,84	23	23

ANNO 2022

COMUNE DI PONTE NELLE ALPI (BL)
STATO PATRIMONIALE - ATTIVO

STATO PATRIMONIALE (ATTIVO)		Anno	Anno - 1	riferimento art.2424 CC	riferimento DM 26/4/95
I	A) CREDITI vs. LO STATO ED ALTRE AMMINISTRAZIONI PUBBLICHE PER LA PARTECIPAZIONE AL FONDO DI DOTAZIONE			A	A
	TOTALE CREDITI vs PARTECIPANTI (A)				
	B) IMMOBILIZZAZIONI				
	<u>Immobilizzazioni immateriali</u>			BI	BI
	1 Costi di impianto e di ampliamento			BI1	BI1
	2 Costi di ricerca sviluppo e pubblicità	26.286,50	6.035,69	BI2	BI2
	3 Diritti di brevetto ed utilizzazione opere dell'ingegno	517,28	91,72	BI3	BI3
	4 Concessioni, licenze, marchi e diritti simile			BI4	BI4
	5 Avviamento			BI5	BI5
	6 Immobilizzazioni in corso ed acconti		855,22	BI6	BI6
	9 Altre	0,01	2.261,11	BI7	BI7
	Totale immobilizzazioni immateriali	26.803,79	9.243,74		
II	<u>Immobilizzazioni materiali (3)</u>				
	1 Beni demaniali	8.659.785,96	8.189.071,31		
	1.1 Terreni	310.514,81	310.514,81		
	1.2 Fabbricati				
	1.3 Infrastrutture	7.577.382,91	7.081.512,65		
	1.9 Altri beni demaniali	771.888,24	797.043,85		

III	2	Altre immobilizzazioni materiali (3)	15.679.497,33	15.760.065,65		
	2.1	Terreni	3.316.844,57	3.297.561,43	BII1	BII1
	a	<i>di cui in leasing finanziario</i>				
	2.2	Fabbricati	11.381.265,55	11.477.980,94		
	a	<i>di cui in leasing finanziario</i>				
	2.3	Impianti e macchinari	343.269,81	454.057,40	BII2	BII2
	a	<i>di cui in leasing finanziario</i>				
	2.4	Attrezzature industriali e commerciali	76.819,86	80.762,15	BII3	BII3
	2.5	Mezzi di trasporto	112.191,07	2.196,79		
	2.6	Macchine per ufficio e hardware	9.235,91	1.575,46		
	2.7	Mobili e arredi	63.489,11	74.540,56		
	2.8	Infrastrutture	1.493,28			
	2.99	Altri beni materiali	374.888,17	371.390,92		
IV	3	Immobilizzazioni in corso ed acconti	592.976,72	776.655,18	BII5	BII5
		Totale immobilizzazioni materiali	24.932.260,01	24.725.792,14		
		<u>Immobilizzazioni Finanziarie (1)</u>				
	1	Partecipazioni in	1.755.551,83	1.382.177,43	BIII1	BIII1
	a	<i>imprese controllate</i>	290.797,00	226.836,00	BIII1a	BIII1a
	b	<i>imprese partecipate</i>	1.464.754,83	1.155.341,43	BIII1b	BIII1b
	c	<i>altri soggetti</i>				
	2	Crediti verso			BIII2	BIII2
	a	<i>altre amministrazioni pubbliche</i>				
	b	<i>imprese controllate</i>			BIII2a	BIII2a
	c	<i>imprese partecipate</i>			BIII2b	BIII2b
	d	<i>altri soggetti</i>			BIII2c BIII2d	BIII2d
	3	Altri titoli			BIII3	
		Totale immobilizzazioni finanziarie	1.755.551,83	1.382.177,43		
		TOTALE IMMOBILIZZAZIONI (B)	26.714.615,63	26.117.213,31		

COMUNE DI PONTE NELLE ALPI (BL)
 STATO PATRIMONIALE - ATTIVO

STATO PATRIMONIALE (ATTIVO)		Anno	Anno - 1	riferimento art.2424 CC	riferimento DM 26/4/95
C) ATTIVO CIRCOLANTE					
I	<u>Rimanenze</u>			CI	CI
	Totale rimanenze				
II	<u>Crediti (2)</u>				
1	Crediti di natura tributaria	67.929,81	11.192,63		
a	Crediti da tributi destinati al finanziamento della sanità				
b	Altri crediti da tributi	56.329,03	11.192,63		
c	Crediti da Fondi perequativi	11.600,78			
2	Crediti per trasferimenti e contributi	869.386,44	856.860,46		
a	verso amministrazioni pubbliche	737.981,31	835.011,03		
b	imprese controllate			CII2	CII2
c	imprese partecipate			CII3	CII3
d	verso altri soggetti	131.405,13	21.849,43		
3	Verso clienti ed utenti	412.833,28	522.616,96	CII1	CII1
4	Altri Crediti	237.624,02	404.199,57	CII5	CII5
a	verso l'erario	6,00	23,00		
b	per attività svolta per c/terzi	1,98	1,98		
c	altri	237.616,04	404.174,59		
	Totale crediti	1.587.773,55	1.794.869,62		
III	<u>Attività finanziarie che non costituiscono immobilizzi</u>				
1	Partecipazioni			CIII1,2,3 CIII4,5	CIII1,2,3
2	Altri titoli			CIII6	CIII5
	Totale attività finanziarie che non costituiscono immobilizzi				
IV	<u>Disponibilità liquide</u>				
1	Conto di tesoreria	2.263.718,90	2.514.718,06		
a	Istituto tesoriere	2.263.718,90	2.514.718,06		CIV1a
b	presso Banca d'Italia				
2	Altri depositi bancari e postali			CIV1	CIV1b,c

3	Denaro e valori in cassa			CIV2,3	CIV2,3
4	Altri conti presso la tesoreria statale intestati all'ente				
	Totale disponibilità liquide	2.263.718,90	2.514.718,06		
	TOTALE ATTIVO CIRCOLANTE (C)	3.851.492,45	4.309.587,68		
	<u>D) RATEI E RISCONTI</u>				
1	Ratei attivi			D	D
2	Risconti attivi	4.445,24	910,20	D	D
	TOTALE RATEI E RISCONTI (D)	4.445,24	910,20		
	TOTALE DELL'ATTIVO (A+B+C+D)	30.570.553,32	30.427.711,19		

(1) con separata indicazione degli importi esigibili entro l'esercizio successivo.

(2) con separata indicazione degli importi esigibili oltre l'esercizio successivo.

(3) con separata indicazione degli importi relativi a beni indisponibili.

**COMUNE DI PONTE NELLE ALPI (BL)
STATO PATRIMONIALE - PASSIVO**

STATO PATRIMONIALE (PASSIVO)		Anno	Anno - 1	riferimento art.2424 CC	riferimento DM 26/4/95
	A) PATRIMONIO NETTO				
I	Fondo di dotazione	6.599.095,41	7.201.639,55	A1	A1
II	Riserve	12.535.587,68	11.552.669,14		
b	<i>da capitale</i>	942.434,75	942.434,75	AII, AIII	AII, AIII
c	<i>da permessi di costruire</i>	2.167.496,32	2.160.496,32	AIX	AIX
d	<i>riserve indisponibili per beni demaniali e patrimoniali indisponibili e per i beni culturali</i>	9.052.282,21	7.489.241,69		
e	<i>altre riserve indisponibili</i>	373.374,40			
f	<i>altre riserve disponibili</i>		960.496,38		
III	Risultato economico dell'esercizio	211.940,68	550.619,84	AIX	AIX
IV	Risultati economici di esercizi precedenti	1.222.174,17	671.554,33	AVII	
V	Riserve negative per beni indisponibili				
	TOTALE PATRIMONIO NETTO (A)	20.568.797,94	19.976.482,86		
	B) FONDI PER RISCHI ED ONERI				
1	Per trattamento di quiescenza			B1	B1
2	Per imposte			B2	B2
3	Altri	308.041,00	395.330,92	B3	B3
	TOTALE FONDI RISCHI ED ONERI (B)	308.041,00	395.330,92		
	C) TRATTAMENTO DI FINE RAPPORTO	4.158,22	2.755,77	C	C
	TOTALE T.F.R. (C)	4.158,22	2.755,77		
	D) DEBITI (1)				
1	Debiti da finanziamento	3.592.692,14	3.765.255,52		
a	<i>prestiti obbligazionari</i>			D1e D2	D1
b	<i>v/ altre amministrazioni pubbliche</i>				
c	<i>verso banche e tesoriere</i>			D4	D3 e D4
d	<i>verso altri finanziatori</i>	3.592.692,14	3.765.255,52	D5	
2	Debiti verso fornitori	1.207.043,98	1.368.759,14	D7	D6
3	Acconti			D6	D5

4	Debiti per trasferimenti e contributi	360.519,01	566.920,19		
a	<i>enti finanziati dal servizio sanitario nazionale</i>				
b	<i>altre amministrazioni pubbliche</i>	186.363,51	268.700,87		
c	<i>imprese controllate</i>	2.335,00	2.500,00	D9	D8
d	<i>imprese partecipate</i>			D10	D9
e	<i>altri soggetti</i>	171.820,50	295.719,32		
5	Altri debiti	194.044,51	194.592,61	D12,D13, D14	D11,D12, D13
a	<i>tributari</i>	43.807,05	22.284,85		
b	<i>verso istituti di previdenza e sicurezza sociale</i>	5.260,38	2.706,93		
c	<i>per attività svolta per c/terzi (2)</i>	81.711,62	81.711,62		
d	<i>altri</i>	63.265,46	87.889,21		
	TOTALE DEBITI (D)	5.354.299,64	5.895.527,46		
	<u>E) RATEI E RISCONTI E CONTRIBUTI AGLI INVESTIMENTI</u>				
I	Ratei passivi			E	E
II	Risconti passivi	4.335.256,52	4.157.614,18	E	E
1	Contributi agli investimenti	4.243.844,27	4.089.044,17		
a	<i>da altre amministrazioni pubbliche</i>	4.243.844,27	4.089.044,17		
b	<i>da altri soggetti</i>				
2	Concessioni pluriennali	91.412,25	68.570,01		
3	Altri risconti passivi				
	TOTALE RATEI E RISCONTI (E)	4.335.256,52	4.157.614,18		
	TOTALE DEL PASSIVO (A+B+C+D+E)	30.570.553,32	30.427.711,19		

COMUNE DI PONTE NELLE ALPI (BL)
STATO PATRIMONIALE - PASSIVO

STATO PATRIMONIALE (PASSIVO)		Anno	Anno - 1	riferimento art.2424 CC	riferimento DM 26/4/95
	CONTI D'ORDINE				
	1) Impegni su esercizi futuri	385.014,41	237.256,16		
	2) Beni di terzi in uso				
	3) Beni dati in uso a terzi				
	4) Garanzie prestate a amministrazioni pubbliche				
	5) Garanzie prestate a imprese controllate				
	6) Garanzie prestate a imprese partecipate				
	7) Garanzie prestate a altre imprese				
TOTALE CONTI D'ORDINE		385.014,41	237.256,16		

(1) con separata indicazione degli importi esigibili oltre l'esercizio successivo.
(2) non comprende i debiti derivanti dall'attività di sostituto di imposta. I debiti derivanti da tale attività sono considerati nelle voci 5 a) e b)

CONCLUSIONI

L'esercizio 2022 è stato caratterizzato da eventi di portata internazionale quali il ritorno di vasti focolai di Covid-19, l'aprirsi del conflitto Russia -Ucraina, la conseguente ondata inflazionistica, il piano di ripresa europeo denominato Next Generation EU declinato in Italia secondo il Piano Nazionale di Ripresa e resilienza e il Piano Nazionale per gli investimenti complementari al PNRR.

Le condizioni finanziarie, rimaste distese nella prima parte del 2021, hanno segnato un deterioramento a partire dall'autunno, soprattutto nei paesi emergenti, anche per le prospettive di una politica monetaria statunitense meno accomodante e per il protrarsi dell'apprezzamento del dollaro americano.

L'invasione russa nei territori dell'Ucraina nel febbraio 2022 ha determinato un repentino peggioramento delle condizioni finanziarie globali e delle prospettive di crescita del prodotto e del commercio mondiali, per effetto dell'aumentata incertezza, dell'ulteriore rialzo dei prezzi delle materie prime e dell'acuirsi delle strozzature dal lato dell'offerta.

A frenare l'attività economica hanno contribuito inoltre i recenti pesanti lockdown in Cina e il tono più restrittivo delle politiche economiche, soprattutto negli Stati Uniti che hanno indotto anche in Europa interventi restrittivi.

In seguito alle elezioni politiche del 25 settembre per il rinnovo di entrambi i rami del Parlamento Italiano si è formato il sessantottesimo esecutivo della Repubblica Italiana, sostenuto dai partiti della coalizione di centro-destra e guidato da Giorgia Meloni.

Tale contesto ha inevitabilmente condizionato anche l'attività amministrativa fra straordinarie opportunità di finanziamento legate al PNRR e una situazione inflativa di deciso rialzo dei prezzi in particolare di materie prime energetiche (gas ed energia elettrica), alimentari, prodotti elettronici, prodotti per l'edilizia. Settore quest'ultimo condizionato in modo deciso anche dal pacchetto di incentivi fiscali denominato Super bonus 110% e dal successivo blocco della cessione dei crediti fiscali.

I principali interventi avviati nel corso del 2022 riguardano:

con riferimento a risorse PNRR assegnate:

- realizzazione di nuovi marciapiedi protetti lungo un tratto di Viale Cadore;
- intervento di riqualificazione architettonica e funzionale del "Palazzetto dello Sport";
- interventi di efficientamento energetico degli impianti di pubblica illuminazione comunale;
- estensione dell'utilizzo delle piattaforme nazionali di identità digitale SPID e CIE;
- adozione dell'app IO;
- abilitazione al cloud per la PA locale comunale;
- piattaforma di notifiche digitali;
- interventi di miglioramento d'uso del sito e dei servizi digitali per il cittadino;

con riferimento a risorse proprie stanziare o a risorse di terzi assegnate:

- ripristino della viabilità comunale di collegamento tra la SS. 50 e l'area di ammassamento soccorritori e attesa della popolazione e delle reti di smaltimento acque in località nuova Erto;
- progettazione del piano di valorizzazione urbanistico – funzionale – architettonico del complesso Casa del Sole;
- adesione alla convenzione Consip SIE4 e affidamento alla ditta IREN dell'incarico di terzo responsabile, servizio manutenzione impianti di riscaldamento e fornitura di energia;
- accoglienza migranti

- sistemazione e implementazione di parchi gioco scolastici e frazionali;
- acquisto di una autovettura elettrica;
- rifacimento della superficie dei campi da tennis in località Nuova Erto;
- revisione dell'art. 10 della convenzione con la fondazione Casa del Sole - riduzione del canone e successiva erogazione di contributo straordinario per mantenimento standard qualitativi.

Altre iniziative hanno riguardato:

- corresponsione di aumenti contrattuali in applicazione del nuovo contratto nazionale pubblico Impiego;
- partecipazione al bando di "Rigenerazione urbana" in qualità di soggetto capofila del progetto fra i comuni di Soverzene, Ponte nelle Alpi, Alpago, Chies d'Alpago e Tambre denominato "La porta delle Dolomiti, mobilità e accoglienza sostenibili".
- adeguamento alla normativa nazionale del regolamento relativo all'addizionale comunale IRPEF;
- revisione dell'art. 10 della convenzione con la fondazione Casa del Sole - riduzione del canone e successiva erogazione di contributo straordinario per mantenimento standard qualitativi;

Il bilancio previsionale 2022 è stato approvato con delibera del Consiglio Comunale n. 52 del 29.12.2021; il rendiconto 2021 con delibera di Consiglio Comunale n. 15 del 27.04.2022. Con determina n. 93 dell'8.07.2022 sono stati rettificati i modelli A, A2, il quadro generale riassuntivo, il prospetto verifica equilibri finanziari e gli indicatori sintetici di bilancio a seguito della certificazione del fondo funzioni fondamentali 2021 e della conseguente variazione della quota vincolata di avanzo di amministrazione.

Nel corso dell'esercizio si sono rese necessarie n. 20 variazioni tra le quali si citano le seguenti:

Variazione n. 4, approvata con Delibera della Giunta Comunale n. 9 del 2.02.2022, ratificata con delibera di Consiglio Comunale n. 9 del 23.03.2022, concernente:

- accertamento di € 25.000,00 assegnati con Decreto del Ministero dell'Interno del 14.01.2022 e destinati a manutenzione straordinaria marciapiedi, strade, arredo urbano;
- accertamento di contributo statale previsto dalla legge di Bilancio 2022 art. 1 commi 583-587 per incremento dell'indennità di sindaci e amministratori;
- accertamento di contributo di € 35.000,00 erogato dalla Provincia di Belluno in base all'accordo di programma relativo al piano di valorizzazione urbanistico-funzionale-architettonico del complesso "Casa del Sole".

Variazione n. 7, approvata con delibera di Giunta Comunale n. 33 del 16.3.2022, ratificata con delibera di Consiglio Comunale n. 12 del 27.4.2022, concernente:

- stanziamento di € 54.000,00 per manutenzione ordinaria viabilità e strade (trasferimento a Unione Montana di € 39.000,00 per verde + € 15.000,00 manutenzione cimiteri).

Variazione n. 8, approvata con Delibera di Giunta Comunale n. 50 del 20.4.2022 e ratificata con delibera di Consiglio Comunale n. 20 del 25.5.2022, concernente:

- referendum popolari abrogativi del 12.6.2022 per la quale si accerta in entrata il contributo statale di € 33.400,00 e in spesa si stanziavano € 18.600,00 per redditi, € 1.300,00 per imposte e tasse ed € 13.500,00 per acquisto di beni e servizi.

Variazione n. 11, approvata con delibera di Consiglio Comunale n. 23 del 25.5.2022, concernente:

- variazioni in entrata e spesa corrente per complessivi € 103.797,48;
- applicazione di avanzo di amministrazione per complessivi € 450.800,00 così destinati:

€ 67.600,00 accantonati per fronteggiare eventuali aumenti di utenze energetiche;

€ 103.300,00 da avanzo vincolato per lavori di ripristino al Palamares (€ 52.300,00), rifacimento del fondo dei campi da tennis comunali in località Nuova Erto (€ 37.500,00), sistemazione guaine presso cimitero (€ 13.500,00+€ 1.500,00 da avanzo libero);

€ 258.900,00 da avanzo libero destinati per € 180.000,00 a manutenzione strade, per € 35.000,00 all'acquisto di nuova autovettura totalmente elettrica, per € 13.000,00 ad interventi presso la Casa del Sole, per € 9.000,00 a sostituzione porte tagliafuoco presso il poligono di tiro.

Variazione n. 12, approvata con delibera di Giunta n. 75 dell'8.6.2022 e ratificata con delibera di Consiglio Comunale n. 31 del 27.7.2022, concernente.

- Op 187 approvazione del progetto definitivo-esecutivo relativo all'efficientamento energetico degli impianti di pubblica illuminazione comunale primo stralcio per complessivi € 90.000,00.

Variazione n. 13, cosiddetto assestamento generale di bilancio, approvata con delibera di Consiglio Comunale n. 32 del 27.7.2022, concernente tra l'altro:

- rilevante intervento di sostegno alla fondazione Casa del Sole come da art. 10 della convenzione mediante riduzione del canone d'uso di € 50.000,00 con previsione pluriennale;
 - applicazione di avanzo disponibile per l'importo complessivo di € 359.800,00 + € 10.000,00 di avanzo vincolato così destinati:
 - € 2.000,00 arredi;
 - € 151.800,00 quota manutenzioni nell'ambito della convenzione Consip SIE4 Servizio Integrato Energia e servizi connessi per la Pubblica Amministrazione;
 - € 30.000,00 arredi parchi gioco;
 - € 5.000,00 manutenzione cimiteri;
 - € 46.000,00 nell'ambito della redazione del P.A.T. incarico professionale di realizzazione di studio di microzonazione sismica;
 - € 5.000,00 progettazioni;
 - € 70.000,00 manutenzione strade;
 - € 50.000,00 programma di acquisto pensiline per diverse località del territorio comunale;
 - € 40.000,00 incremento del capitolo relativo al servizio di sgombero neve;
 - € 22.000,00 trasferimento a Unione Montana Belluno Ponte nelle Alpi per dipendente in convenzione;
 - € 4.600,00 estensione progetto Su e do par i Coi, € 5.000,00 microprogetti frazionali; € 3.500,00 progetto AAA offresi;
- Lato entrate si citano:
- € 45.100,00 trasferimenti statali di cui € 22.000,00 a fronte di rincari energetici e € 1.400,00 quale acconto sul fondo informatizzazione;
 - € 24.136,00 trasferimento dalla Regione del Veneto a fronte di danni meteo e destinati ad interventi sulle tribune dello Stadio;

A seguito della certificazione del fondo funzioni fondamentali è stata ridotta di € 43.682,72 la quota vincolata confluita in avanzo disponibile.

Variazione n. 14 approvata con delibera della Giunta Comunale n. 120 del 31.8.2022 ratificata con delibera di Consiglio Comunale n. 37 del 28.9.2022 per complessivi € 42.576,03 così articolati:

- 13.000,00 convocazione dei Comizi per le elezioni politiche;
- € 7.885,00 trasferimento statale PNRR per implementazione app IO;
- € 14.000,00 trasferimento statale PNRR per implementazione servizi Carta di Identità elettronica;
- € 1.600,00 manutenzioni ordinarie al patrimonio;

- € 2.087,03 acquisto di servizi informatici;
- € 4.000,00 provento alienazione Terna Benfra destinato ad acquisti di macchinari.

Variazione n. 15 approvata con delibera di Consiglio Comunale n. 38 del 28.9.2022, concernente:

- € 1.000.000,00 contributo regionale per interventi di Protezione Civile in conseguenza degli eventi meteorologici di agosto 2020 destinati a progettazione e realizzazione di interventi di riduzione del rischio residuo alla viabilità comunale presso il sottopasso di Nuova Erto
- € 45.500,00 allestimento di area attrezzata presso il parco A. Mares nell'ambito del progetto "sport nei parchi" finanziato per € 12.500,00 con contributo ministeriale e per € 33.000,00 con avanzo di amministrazione disponibile;
- € 70.780,00 lavori di ripristino impianti sportivi Palamares in seguito agli eventi meteorologici di agosto 2020 finanziato per € 46.643,68 con avanzo disponibile e per € 24.136,32 con contributo regionale; già stanziato in precedenza contributo della Provincia di Belluno di € 50.000,00 per lo stesso scopo;
- € 121.992,00 trasferimento statale PNRR per digitalizzazione e innovazione PA destinato ad abilitazione al Cloud;
- € 11.216,89 trasferimento di contributo statale DL 34/2020 alle imprese di trasporto scolastico per perdita di fatturato a causa Covid-19.

Variazione compensativa fra capitoli appartenenti alla stessa Missione approvata con delibera di Consiglio Comunale n. 45 del 26.10.2022:

- € 10.000,00 al capitolo di dotazione della commissione sociale per inserimento RIA.

Variazione n. 16 approvata con delibera di Consiglio Comunale n. 51 del 30.11.2022 - entro la data ultima prevista dal TUEL per effettuare variazioni salvo eccezioni - concernente:

- € 126.160,92 applicazione di avanzo di amministrazione così articolata:
 € 50.000,00 applicazione di avanzo vincolato fondo funzioni fondamentali finalizzato al trasferimento straordinario alla Fondazione Casa del Sole a seguito di maggiori spese dovute al Covid-19 contabilizzate nel bilancio provvisorio;
 € 43.860,92 applicazione avanzo accantonato per finanziamento di complessivi € 140.000,00 per aumenti contrattuali previsti dal nuovo CCNL Enti Locali;
 € 13.800,00 avanzo vincolato per spese servizi continuativi Covid-19;
 € 5.000,00 applicazione avanzo libero per implementare la videosorveglianza;
 € 13.500,00 applicazione di avanzo disponibile per l'acquisto di temporizzatori da applicare all'impianto di pubblica illuminazione.
 Finanziate con altri fonti, tra le altre spese:
 € 27.500,00 incarico all'arch. Gobbo per la redazione del Piano degli Interventi;
 € 55.000,00 per fronteggiare l'aumento della spesa energetica per la pubblica illuminazione;
 € 2.000,00 incremento capitolo per incaricare un professionista della redazione di 2 attestati di prestazione energetica (scuola di Canevoi e Municipio) al fine di procedere ad opere di efficientamento energetico;
 € 10.500,00 cofinanziamento bando regionale politiche giovanili;
 € 10.300,00 incremento capitoli di contributo alle associazioni per attività culturali e alle società sportive per la promozione dell'attività giovanile.

L'approvazione del rendiconto 2021, già citata in precedenza, ha determinato avanzo di amministrazione per complessivi € 2.521.250,57 di cui disponibili € 897.036,09.

In quella stessa seduta il Consiglio Comunale ha approvato il riconoscimento di legittimità e ripianato con applicazione di avanzo di amministrazione 2 debiti fuori bilancio rispettivamente di € 28.155,35 a favore dell'Unione Montana Belluno Ponte nelle Alpi per manutenzione verde e di € 14.667,82 a favore di Cadore Asfalti per asfaltature presso il plesso scolastico Pertini di Canevoi (delibere di Consiglio Comunale nn. 21 e 22 del 25.5.2022).

Il 28.9.2022 il Consiglio Comunale ha approvato il bilancio consolidato per l'esercizio 2021 (delibera n. 36).

Il Consiglio Comunale nella seduta del 25.05.2022, considerato che l'art. 1 comma 2 della legge di bilancio 2022 ha disposto la modifica delle aliquote IRPEF e la riduzione da cinque a quattro degli scaglioni di reddito, ha approvato con delibera n. 24 l'adeguamento dell'addizionale comunale IRPEF alla nuova articolazione:

soglia di esenzione € 10.000,00

da € 0 a € 15.000,00 aliquota 0,65%

da €15.001,00 a € 28.000,00 aliquota 0,75%

da € 28.001,00 a € 50.000,00 aliquota 0,79%

oltre € 50.000,00 aliquota 0,80%.

Oltre a quanto fin qui citato, si riportano le seguenti azioni perseguite nel corso del 2022:

Per quanto riguarda il patrimonio, è stato approvato il nuovo regolamento per l'alienazione di beni mobili ed immobili del patrimonio comunale (delibera di Consiglio Comunale n. 5 del 23.3.2022).

L'Amministrazione ha anche provveduto alla revisione del regolamento comunale per l'applicazione del canone patrimoniale di autorizzazione, concessione o esposizione pubblicitaria disponendo che nel caso di eventi o manifestazioni si faccia riferimento agli effetti metri quadrati utilizzati ad uso esclusivo. Inoltre Enti, Associazioni od Organizzazioni nel caso di eventi ricreativi, culturali, sociali e sportivi che godano del patrocinio del Comune beneficino di una riduzione del 90% della tariffa applicata (delibera di Consiglio Comunale n. 19 del 25.5.2022).

Importante dar conto del consistente lascito ereditario della signora Rosa Zilli vedova Gerone spentasi nel 2018 all'età di 97 anni: dedotto un legato per alcuni nipoti, gli eredi risultano il Comune di Ponte nelle Alpi per la casa di riposo e Casa Tua 2. Con delibera di giunta n. 95 del 20.7.22 si è avviata l'accettazione con beneficio di inventario.

DIGITALIZZAZIONE e INNOVAZIONE TECNOLOGICA

Riferimenti: Delibera Giunta nr.20 del 14/02/22 – nr.145 del 12/10/22 – nr.157 del 09/11/22

Delibera Consiglio nr.28 del 27/07/22

CONTINUAZIONE DEL PROCESSO DI DIGITALIZZAZIONE DEL COMUNE DI PONTE NELLE ALPI E TRASFORMAZIONE DIGITALE DEI SERVIZI A CITTADINI ED IMPRESE.

Continua il processo di trasformazione digitale che interessa sia l'Ente Pubblico, nella propria organizzazione interna, sia l'utenza che fruisce dei servizi offerti dalla P.A. L'obiettivo è quello di offrire ai cittadini maggiore trasparenza e qualità dei servizi in termini di accessibilità, di velocità e completezza di dati attraverso la partecipazione attiva e interattiva con l'Ente.

A questo proposito l'Ente ha aderito ai bandi del Piano Nazionale di Ripresa e Resilienza (PNRR) dedicati alle soluzioni informatiche per i Comuni, all'interno della Missione 1 Componente 1, nell'ambito dell'investimento 1.4. "SERVIZI E CITTADINANZA DIGITALE": misura 1.4.1 - Esperienza dei servizi pubblici (usabilità siti web); misura 1.4.3 - Adozione Piattaforma PagoPA e AppIO (per supportare e accelerare l'adozione della piattaforma PagoPA per i pagamenti digitali verso le P.A. e l'utilizzo della app IO per la fruizione dei servizi pubblici digitali); misura 1.4.4 - Estensione dell'utilizzo delle piattaforme nazionali di Identità Digitale (SPID e CIE); misura 1.4.5 - Piattaforma Notifiche Digitali (per sviluppare l'invio ai cittadini di notifiche a valore legale relative agli atti amministrativi).

L'Ente ha aderito alla misura 1.2 - Migrazione al Cloud - che prevede la migrazione dei sistemi, dati e applicazioni delle P.A. locali verso servizi cloud qualificati per migliorare la qualità dei servizi e la sicurezza dei processi.

Gli obiettivi indicati, a chiusura dell'annualità 2022, sono stati avviati a meno della dismissione data center, per motivi anche legati alle infrastrutture, ovvero alla qualità della linea internet locale, in termini di velocità e qualità della connessione (disponibilità di banda). Per quanto riguarda la conversione digitale della modulistica e la dematerializzazione del ciclo documentale si è concluso il processo che ha portato alla redazione di un nuovo “manuale di gestione” dei documenti e dei flussi documentali.

Si è avviata anche la digitalizzazione dei documenti relativi alle pratiche edilizie.

Tra gli obiettivi dell'Amministrazione, quello di rendere il Comune sempre più SMART. A questo proposito la già avviata gestione degli appuntamenti online presso gli uffici demografico (anagrafe e carte d'identità) e tributi è stata integrata con gli uffici istruzione e tecnico di edilizia privata. Inoltre, per tutte le aree dei servizi (demografico, edilizia privata, polizia locale, amministrativa, finanziaria, istruzione) è stata attivata la presentazione online delle istanze, che permette di effettuare in modalità digitale la presentazione delle domande connesse ai principali procedimenti amministrativi.

Il processo di transizione digitale per essere sviluppato e sostenuto efficacemente ha richiesto un progressivo adeguamento dei dispositivi hardware (PC- scanner) in uso nei diversi uffici.

L'utilizzo sempre più frequente della tecnologia per lo svolgimento di incontri online decisionali e consultativi fra partner ha indotto a migliorare e potenziare le strutture in dotazione all'Ente, interessate a questa funzione (miglioramento della dotazione tecnologica in sala Giunta e nuovo allestimento in sala Consigliare).

PROGETTO WiFi ITALIA

Nell'ottica di offrire un servizio alla cittadinanza che consenta di connettersi gratuitamente e in modo semplice a una rete wifi libera e diffusa su tutto il territorio nazionale, l'Ente ha aderito al progetto “WiFi Italia” per la realizzazione di una area wifi presso la piazza della Poesia, a Ponte nelle Alpi.

L'intervento è stato avviato, ma non è concluso per la difficoltà di approvvigionamento dei materiali e per il ritardo d'intervento dei tecnici dell'azienda che segue il progetto “WiFi Italia”.

AGGIORNAMENTO TECNOLOGICO ED AMPLIAMENTO DEL SISTEMA DI VIDEOSORVEGLIANZA URBANA

Nell'ambito della digitalizzazione, soprattutto, per soddisfare le nuove prescrizioni del GDPR (Regolamento Generale sulla Protezione dei Dati), anche il sistema di videosorveglianza urbana ha richiesto un adeguamento tecnologico che consente, contestualmente, un miglioramento delle prestazioni offerte.

E' stata sostituita la piattaforma gestionale del sistema di videosorveglianza, intervenendo sia dal punto di vista software che hardware: nuovi server si interfacciano al sistema con caratteristiche idonee a supportare i requisiti che le piattaforme di ultima generazione richiedono.

Sono stati integrati nuovi punti di ripresa sul territorio per il monitoraggio delle aree interessate con finalità di prevenzione rispetto a furti e ad atti vandalici. Tre i nuovi punti di sorveglianza: il Parco “Alessandro Mares”, nel centro abitato di Ponte nelle Alpi, per l'osservazione dell'edificio comunale sede della Pro Loco e il suddetto parco pubblico; la piazza della Poesia, nel centro abitato di Polpet, per monitorare l'area della biblioteca comunale, la piazza e l'accesso alla scuola adiacente; la Via Mangiarotti, nel centro abitato di Polpet, per rilevare il transito dei veicoli in questa area.

VOLONTARIATO

Riferimenti: Delibera Giunta VARIE (di patrocinio e utilizzo gratuito locali)

Delibera Giunta nr.136 del 28/09/22 – nr.191 del 14/12/22

L'Amministrazione è da sempre sensibile al tema del volontariato e attenta alle numerose realtà associative e individuali che si trovano sul territorio. Una prima e importante forma di riconoscimento è consistita nel sostenere le attività svolte sul territorio comunale, e proposte dalle realtà locali, attraverso la concessione gratuita o agevolata degli spazi di incontro, qualora richiesti. Finalità dell'Amministrazione è stata quella di favorire la ripresa delle attività e dell'aggregazione, in considerazione delle difficoltà che tutte le associazioni e i comitati di volontariato hanno attraversato a seguito delle restrizioni imposte dalla pandemia.

Erogazione di contributi a comitati ed associazioni di volontariato operanti sul territorio comunale a favore della comunità.

Nell'ambito del volontariato è da sottolineare la nascita di un Presidio locale di "Libera. Associazioni, nomi e numeri contro le mafie". Il Presidio Bellunese Orientale dedicato a "Lia Pipitone" interessa i territori di 5 Comuni (Ponte nelle Alpi, Soverzene, Alpago, Longarone e Val di Zoldo), ottenendo il patrocinio e il sostegno di tutti. Finalità del presidio è quella di vigilare sul territorio contro le mafie, la corruzione, i fenomeni di criminalità e chi li alimenta, promuovendo la legalità, la giustizia sociale e la cittadinanza attiva.

Altri 2 presidi di Libera sono nati in provincia di Belluno (Agordino e Valbelluna).

L'Amministrazione di Ponte nelle Alpi, riconoscendo la validità di questa iniziativa, si è adoperata per l'organizzazione e lo svolgimento dell'incontro fra i neo costituiti presidi provinciali di Libera con il Presidente di Libera nazionale, Don Luigi Ciotti, presso il palazzetto dello sport di Polpet.

A confermare il sostegno e il valore attribuito al Presidio, l'Amministrazione ha concesso in comodato d'uso gratuito al Presidio Bellunese Orientale – "Lia Pipitone" - uno spazio da adibire a sede.

COMMISSIONE PARI OPPORTUNITA'

Riferimenti: Delibera Giunta nr.168 del 23/11/22

APPROVAZIONE DEL PIANO TRIENNALE DI AZIONI POSITIVE PER LE PARI OPPORTUNITA' 2023/2025

Il Piano di Azioni Positive è un documento programmatico, mirato ad introdurre azioni positive all'interno del contesto organizzativo e di lavoro, che indica gli obiettivi, i tempi e i risultati attesi e le risorse disponibili per realizzare progetti rivolti ad equilibrare situazioni di disparità di condizioni tra uomini e donne che lavorino all'interno di un ente.

Le politiche del lavoro adottate dal Comune di Ponte nelle Alpi come: la flessibilità dell'orario lavorativo, il part-time, il lavoro agile, il reinserimento lavorativo, la promozione delle pari opportunità nella formazione e valorizzazione delle competenze, nello sviluppo della carriera e professionalità, hanno contribuito ad evitare che si creassero ostacoli di contesto alla realizzazione delle pari opportunità di lavoro e, in questo ambito, tra uomini e donne. Il Piano triennale delle Azioni Positive intende mantenere e promuovere ulteriormente le pari opportunità all'interno dell'Ente non solo in termini formali, ma anche sostanziali, rimuovendo gli ostacoli che impediscano la realizzazione di una soddisfacente compatibilità tra esigenze familiari, personali ed aspettative professionali dei propri dipendenti, di entrambe i sessi.

In data 23 febbraio 2023 la Commissione Diritti Civili e Politiche di Genere ha presentato la relazione del lavoro svolto nel corso del 2022 che di seguito si riporta:

Relazione annuale delle attività svolte dalla Commissione Diritti Civili e Politiche di Genere sul territorio di Ponte nelle Alpi. Annualità 2022.

La Commissione Diritti Civili e Politiche di Genere (di seguito CPO) del Comune di Ponte nelle Alpi è stata nominata dal Consiglio Comunale con delibera nr. 23 del 24.07.2019. I suoi rappresentanti esterni sono stati designati, con decreto del Sindaco, a novembre 2019.

Il 2022 è stato ancora un anno di difficoltà nelle relazioni, nel lavoro, nel rispetto dei diritti fondamentali della persona. Ma anche un anno di impegno, di solidarietà, di sinergie e di ricerca di nuove soluzioni e strategie.

Marzo 2022

Marzo è il mese dedicato alle donne. Da anni, nel corso di questo mese, il Comune di Ponte nelle Alpi in collaborazione con la Commissione comunale delle Pari Opportunità e la Biblioteca civica, organizza iniziative di sensibilizzazione e di informazione, orientate all'universo femminile. Si tratta della Rassegna Voci di donna all'interno della quale, nel 2022, la CPO ha proposto un paio di iniziative, in ambito artistico: una di pittura, a marzo, e una di teatro, ad aprile.

18 Marzo – 1 Aprile

La mostra di pittura e sculture di Michela Buttignon. Una raccolta di opere in cui l'artista ha rappresentato, attraverso le parole, le forme e i colori, il silenzio delle donne e il dolore a cui spesso assistono, o di cui ne sono vittime. Ma sono anche opere che ci raccontano della forza con cui le donne, in particolare, affrontano la difficile realtà per superarla con dignità.

Donne esili e potenti dunque che hanno sempre accompagnato l'artista nei suoi viaggi per il mondo. Esposizione presso la Biblioteca Civica di Ponte nelle Alpi.

08 Marzo

Campagna social denominata Scatta l'8 marzo. La CPO ha promosso una iniziativa che permettesse a tutti e a tutte di liberare la creatività e l'espressione di sé, raccontando il significato e il valore che ciascuno attribuisce alla Giornata internazionale della donna, attraverso uno scatto fotografico da pubblicare sui propri social. La finalità, oltre a sensibilizzare alle tematiche legate alla ricorrenza, era di coinvolgere in particolare i giovani – fruitori dei social media – inducendoli ad una riflessione sulla tematica oggetto del loro scatto fotografico.

Aprile 2022

05 Aprile

Incontro: La bambina con le infradito

Vita di Penna

Con la collaborazione di Marco D'Inca, giornalista, è stato organizzato un incontro di presentazione dei libri dal titolo La bambina con le infradito e Vita di Penna, di Francesca Mussoi. L'evento rientra nel ciclo Voci di donna...tra i libri.

Racconti di pensieri ed emozioni che scaturiscono da contesti difficili in cui la figura femminile con dolcezza, ma anche con determinazione e caparbia, è l'esempio tangibile che ci sono persone ancora dotate della forza di elevarsi.

Due storie controcorrente, fatte di comprensione e tolleranza, ambientate in un mondo che ha bisogno di recuperare umanità. Due libri di speranza, rivolti ad adulti e bambini.

Evento in presenza presso la Biblioteca Civica di Ponte nelle Alpi Relatori: Francesca Mussoi – Autrice e insegnante

Marco D'Inca – Giornalista

Accompagnamento con letture tratte dal libro La bambina con le infradito a cura di Luisa Pierobon

21 Aprile

Spettacolo Teatrale: Il discorso di Chicchi..

Teresa Mattei alla Costituente

Spettacolo teatrale con Alessia Donadio, testo e regia di Monica Luccisano, inserito nella Rassegna Voci di Donna e rappresentato al Piccolo Teatro "G.Pierobon" con l'introduzione a cura della avvocatessa Laura De Biasi.

Teresa Mattei è stata la più giovane delle Madri Costituenti, le donne elette il 2 giugno 1946 nella neonata Repubblica Italiana. Lo spettacolo racconta la biografia e il percorso politico di questa donna, ex partigiana col nome di battaglia Chicchi, che metteva sempre in primo piano la libertà di pensiero, la libertà morale e politica e l'impegno civile per salvaguardare i diritti dei più deboli. Nel corso della redazione della Carta Costituzionale, è merito suo l'inserzione nell'articolo 3, al comma 2, la specifica di fatto, elemento cruciale per la effettività e sostanzialità della parità sociale. In quel di fatto sta la vera sostanza dell'uguaglianza.

Maggio 2022

10 Maggio

Incontro: L'arte al tempo del Covid-19

Con la collaborazione della Dott.ssa Valeria Zagolin, presidente della Commissione Pari Opportunità di Treviso, è stato organizzato un incontro di presentazione dei libri dal titolo L'arte al tempo del Covid-19, di Ombretta Frezza, critica d'arte. L'evento rientra nel ciclo Voci di donna...tra i libri.

Un libro che è arte nell'arte. E' una raccolta di opere provenienti da autori diversi e costituisce la testimonianza quotidiana di ciò che hanno e abbiamo vissuto in prima persona durante il lockdown, declinata attraverso le immagini delle opere d'arte.

Evento in presenza presso la Biblioteca Civica di Ponte nelle Alpi Relatori: Ombretta Frezza – Autrice e critica d'arte

Valeria Zagolin – Presidente Commissione Pari Opportunità di Treviso

17 Maggio

Incontro: Sei sempre tu.

I nostri figli/figlie parte del mondo e non un mondo a parte.

In occasione della Giornata internazionale contro l'omofobia, la bifobia e la transfobia, è stato organizzato un incontro che nasce dall'esigenza innanzitutto di dialogare apertamente e di riflettere su temi delicati e importanti come quelli legati alle comunità LGBTQ. Perché è una condizione, quella dell'omosessualità, reale, esistente e numericamente in crescita; perché a Ponte nelle Alpi, ma anche in provincia, da parecchi anni non ci sono sportelli, associazioni, circoli o altro, che possano essere un riferimento per coloro i quali si trovano a vivere direttamente questa condizione.

Le tematiche legate alle comunità LGBTQ sono molteplici. Questo incontro ha affrontato quello che pensiamo essere il primo passo nella direzione della rivelazione del proprio orientamento sessuale: il Coming out. La prima azione concreta di consapevolezza e di libertà, per chi la agisce. Azione che non coinvolge solo l'individuo che si dichiara, ma la famiglia e le amicizie. Per questo è stata coinvolta l'associazione A.GE.D.O. di Treviso, associazione di genitori e amici di persone omosessuali.

Evento in presenza presso la sala ex Casa Rossa a Ponte nelle Alpi Relatori: Manuela Pelizzon – Presidente Associazione A.GE.D.O. Treviso

Elena De Rigo – Associazione A.GE.D.O. Treviso Moderatrice: Flavia Monego – Consigliera di Parità provinciale
Collaborazione: Libreria “Le due zitelle” di Belluno per la lettura di alcuni brani sul tema Evento patrocinato dalla Consigliera di Parità provinciale

Luglio 2022

22 Luglio

Incontro: *Le avventure di una persona disabilmente normale*

Con la collaborazione di Marco D'Inca, giornalista, è stato organizzato un incontro di presentazione del libro dal titolo *Le avventure di una persona disabilmente normale* di Mirko Bortoluzzi. Un libro che affronta il tema del limite avvertito non come una fragilità ed un ostacolo, ma come uno sprono, una leva su cui spingere per oltrepassarlo, per superarlo, crescendo e rinforzandosi. Vivere il limite non come una barriera insuperabile, ma come una sfida e una opportunità di crescita, non certo slegata dalla fatica, né dalla consapevolezza delle proprie risorse. L'incontro nasce dalla consapevolezza della necessità di abbattere il pregiudizio, ancora presente, per cui si pensano come contrapposti i due termini: disabilità e normalità. Evento in presenza presso la Biblioteca Civica di Ponte nelle Alpi Relatori: Mirko Bortoluzzi – Autore
Marco D'Inca – Giornalista Accompagnamento musicale del quartetto Barance
Evento riconosciuto dall'associazione ASSI – Associazione Sociale Sportiva Invalidi

Ottobre 2022

In occasione di ottobre, mese dedicato alla prevenzione, la CPO di Ponte nelle Alpi ha avviato un nuovo ciclo, un nuovo filone tematico dedicato alla salute, intitolato “PRENDITI CURA DI TE”. Verranno presentati degli incontri di sensibilizzazione e approfondimento su temi legati alla salute, nella convinzione che è importante promuovere la cultura della prevenzione, perché il fattore tempo è fondamentale per la diagnosi precoce e la cura, ma anche perché, parlare di prevenzione crea un senso di responsabilità comune che va oltre alla salute del singolo. Salute a 360 gradi e rivolta a tutti i generi, non solo quello femminile.

14 Ottobre

Incontro: *Oltre la cura.*

La necessità degli approcci paralleli a mente e corpo nella cura oncologica e il ruolo dell'Associazione ADOS.

A breve distanza dalla partecipata iniziativa Mammografie ed Ecografie Gratuite, promossa e sostenuta dall'Amministrazione Comunale, - iniziativa che ha permesso alle donne pontalpine di effettuare gratuitamente lo screening - questo incontro è stato dedicato alla prevenzione del tumore al seno, patologia, ancora oggi, molto presente, colpendo una donna su otto.

Assieme all'importanza della prevenzione, si è parlato dei servizi che vengono offerti alle donne, nell'ambito di questa patologia, con il contributo dell'associazione ADOS – Associazione Donne Operate al Seno – di Belluno che da oltre trent'anni opera in provincia offrendo diversi tipi di supporto.

Dal confronto emerge un dato interessante: la patologia oncologica, in generale, e soprattutto quella che può comportare una mutilazione fisica evidente, non interessa solo ed esclusivamente l'aspetto fisico della persona coinvolta, ma anche la sua dimensione psicologica, tanto da asserire la necessità di approcci paralleli a mente e corpo nella cura oncologica.

Evento in presenza presso la sala ex Casa Rossa a Ponte nelle Alpi

Relatori: Carla Pra Baldi Pellegrini – Presidente dell'Associazione ADOS Belluno Renza Maroso Pellegrini – Vice Presidente dell'Associazione ADOS Belluno Chiara Sgorlon – Psico oncologa

28 Ottobre

Incontro: *Lo scrigno segreto.*

Tutto quello che devi sapere sul tuo pavimento pelvico.

L'evento rientra nel ciclo “PRENDITI CURA DI TE” ed è frutto della collaborazione tra la CPO e l'associazione ADOS – Associazione Donne Operate al Seno - di Belluno.

Argomento dell'incontro è il Pavimento Pelvico. Un tema che interessa particolarmente la sfera femminile, ma non esclusivamente. E' stato scelto di parlarne, perché è un argomento pressoché sconosciuto, ma importante; conoscerlo ed approfondirlo, oltre che prevenire fastidiosi disturbi, crea consapevolezza del proprio corpo e quindi una maggiore serenità della persona.

Malgrado sia una zona importantissima per la vita affettiva, sessuale, relazionale e sociale viene ignorata, sottovalutata e trascurata da moltissime donne. Relatrice la Dott.ssa Zebellin che ha dedicato gran parte del suo percorso formativo e professionale all'Ascolto e all'Osservazione del corpo femminile, per dare voce a ciò che le donne desiderano, a quello che vorrebbero dire e sapere, ma che purtroppo ancora spesso non hanno il coraggio di chiedere e di fare.

Evento in presenza presso la sala ex Casa Rossa a Ponte nelle Alpi Relatori: Barbara Zebellin – Specialista in Scienze Motorie

Accompagnamento con letture tratte dal libro *Lo scrigno segreto* a cura di Susy Gregoris

06 Ottobre

Incontro: Restare per Resistere.

Afghanistan, oggi

Evento organizzato con la collaborazione di Insieme si può (ISP), associazione no profit che ha sede nel territorio pontalpino. ISP si occupa, tra gli altri impegni, di promuovere e sostenere progetti di cooperazione internazionale allo sviluppo in ambito educativo, sanitario, dell'empowerment femminile, del microcredito, etc.

Nell'incontro si è affrontato l'argomento della situazione in Afghanistan dal punto di vista politico-economico, ma soprattutto dal punto di vista sociale e di rivendicazione dei diritti umani. Temi su cui l'informazione dei media è sempre stata poco chiara e poco presente.

Ecco allora che avere una testimonianza diretta, come quella di Mariam Rawi, attivista per i diritti umani dell'organizzazione RAWA (Associazione Rivoluzionaria delle Donne Afghane), è importante per contribuire a creare consapevolezza e una corretta informazione sulla situazione umanitaria del Paese afghano, in particolare, sulla condizione femminile sotto il regime talebano. La Rawi ha affermato che le donne non intendono rassegnarsi all'oscurantismo talebano e lottano ogni giorno per la dignità e la libertà.

Solo attraverso la conoscenza è possibile avviare quel processo di cambiamento culturale che è richiesto per iniziare un percorso finalizzato al raggiungimento di una giustizia sociale.

L'incontro, molto partecipato, è stato anche l'occasione per ricordare la prematura scomparsa, pochi giorni prima, di Rita De Pasqual, componente attivo della CPO.

Evento in presenza presso la sala ex Casa Rossa a Ponte nelle Alpi

Relatori: Mariam Rawi – Attivista per i diritti umani dell'organizzazione RAWA Daniele Giaffredo – Direttore di Insieme si può Belluno.

Evento patrocinato dalla Consiglieria di Parità provinciale

Novembre 2022

18 Novembre

Incontro: Alibi per genitori diversamente abili

Chiude il ciclo dedicato alla tutela dei minori, per l'anno 2022, l'incontro curato dall'Associazione Dafne con la preziosa collaborazione della Dott.ssa Roberta Gallego, Sostituto Procuratore della Repubblica presso il Tribunale di Belluno.

Il tema proposto rientra in un ambito specifico delle violenze sui minori: quello dello sfruttamento e abuso sessuale dei bambini/e e ragazzi/e.

Lo spunto per parlarne è la ricorrenza, nel 2022, del decennale della ratifica italiana della Convenzione di Lanzarote adottata dal Consiglio d'Europa nel 2007 (ratificato in Italia a ottobre 2012) con la quale sono stati dettati vari profili di disciplina, tutti volti a prevenire e contrastare lo sfruttamento e l'abuso sessuale dei minori. L'argomento è molto delicato e complesso.

Complessità alimentata anche dalla rapida diffusione delle nuove tecnologie e dall'uso non consapevole della Rete; elementi che rappresentano un terreno fertile in cui l'abuso sessuale a danno di minori trova nuove forme di espressione (grooming, sexting, sextortion, etc.).

E' importante allora che gli adulti – genitori, insegnanti, educatori – conoscano, insieme alle normative, gli strumenti per affrontare o – meglio- prevenire questi rischi e siano consapevoli del loro funzionamento così che l'ignoranza in questo campo – il loro essere, in questo senso, diversamente abili – non diventi per loro alibi contro la responsabilità di salvaguardare figli e minori.

Evento in presenza presso la Biblioteca Civica di Ponte nelle Alpi.

Relatore: Roberta Gallego – Sostituto Procuratore della Repubblica presso il Tribunale di Belluno Walter Marcer – Psicologo e psicoterapeuta

25 Novembre

Novembre è il mese dedicato al contrasto della violenza sulle donne.

Due sono state le iniziative organizzate dalla CPO a favore della sensibilizzazione sul tema:

- Incontro di riflessione con gli studenti delle classi quinte della scuola primaria A.Boito di Polpet, presso il giardino della Biblioteca Civica, a Ponte;*
- Inaugurazione di una panchina rossa, simbolo di lotta alla violenza sulle donne, e di una panchina viola, simbolo della gentilezza, presso l'orto didattico, a Paiane, con gli studenti delle classi seconde della scuola primaria A.Gabelli, di Oltretorai.*

Incontro di sensibilizzazione sulla lotta alla violenza sulle donne rivolto agli studenti delle classi quinte della scuola primaria A.Boito di Polpet;

Il 25 novembre è la Giornata internazionale contro la violenza sulle donne.

Uno dei simboli del percorso di sensibilizzazione verso il femminicidio e la violenza sulle donne è rappresentato da una panchina dipinta di rosso, a ricordare, simbolicamente, il posto occupato da una donna che non c'è più. La giornata è stata l'occasione per sensibilizzare i ragazzi delle quinte classi della scuola primaria A.Boito, di Polpet, sul tema dell' amore che, per definirsi tale, deve essere sempre orientato al raggiungimento del Bene della persona amata e non a procurarle del male. "L'Amore non è mai violenza". Attraverso la lettura di testi, tratti da racconti dedicati ai ragazzi, sulle emozioni, si sono sviluppate delle riflessioni, con il contributo e la guida delle insegnanti.

L'incontro si è svolto presso il giardino della Biblioteca Civica di Ponte, dove nel 2021, era stata inaugurata la prima panchina rossa presente sul territorio comunale.

26 Novembre

Inaugurazione di una panchina rossa simbolo di lotta alla violenza sulle donne e di una panchina viola simbolo della gentilezza

Alla panchina rossa già presente nel giardino della Biblioteca Civica, a Ponte, si è aggiunta, nel corso del 2022, un'altra panchina rossa collocata presso l'orto didattico, a Paiane, vicino al Teatro "G.Pierobon".

Antidoto ad ogni tipo di violenza è la Gentilezza, quella fatta di piccole parole e gesti quotidiani, alla portata di tutti. Viola è il suo colore, come quello della panchina che si affianca a quella rossa, a Paiane.

Entrambe le panchine sono il risultato del lavoro di riqualificazione fatto da una ragazza e dal suo tutor, nell'ambito del progetto "AAAOffresi 2022", svoltosi durante l'estate.

La scelta del colore viola, simbolo di gentilezza, deriva dalla volontà di dare continuità al percorso intrapreso col progetto regionale intitolato "Costruiamo gentilezza" a cui la scuola di Oltreai aveva aderito nel 2021. A questo proposito, i bambini della primaria, presenti alla cerimonia di inaugurazione, assieme ai protagonisti del progetto AAAOffresi 2022, hanno presentato i lavori svolti in classe sul tema, coordinati dalle insegnanti: parole e gesti che i bambini hanno raccolto nell'Alfabeto della Gentilezza.

A sostenere l'impegno dei bambini e per rafforzare il senso di appartenenza alla Comunità, composta di 21 frazioni, la Consigliera con delega alle Pari Opportunità, che ha seguito l'iniziativa, ha compilato il proprio Alfabeto della Gentilezza che è stato esposto nelle bacheche frazionali.

POLITICHE GIOVANILI

Nell'ambito **Politiche giovanili** sono proseguite le iniziative e attività oramai consolidate negli anni.

Nel periodo estivo si è svolto il progetto "AAA Offresi", rivolto ai ragazzi dai 14 ai 18 anni, residenti nei Comuni di Ponte nelle Alpi e Soverzene, per coinvolgerli in attività sociali, culturali, ambientali e ludiche coordinati da tutor adulti volontari: piccole manutenzioni sul territorio, attività di aiuto presso l'ufficio comunale di Soverzene, attività di supporto al centro estivo per bambini da 3 a 5 anni organizzato presso la scuola dell'infanzia paritaria "Don F. Zalivani" a Polpet di Ponte nelle Alpi, avvio di un laboratorio di fotografia, coordinato da un professionista, con l'obiettivo di stimolare i ragazzi alla scoperta del territorio pontalpino, ritraendone gli scorci da loro ritenuti suggestivi e caratteristici. Creazione di un album fotografico e mostra del materiale fotografico raccolto.

E' ancora attiva la convenzione con l'ateneo di Padova (siglata nel 2021 con validità quinquennale) nell'ambito del programma di tirocinio presso il Comune per i vari ambiti di cui lo stesso dispone.

E' continuata la valorizzazione dei giovani laureati mediante l'aggiornamento dell'apposito albo sul sito comunale e la cerimonia di premiazione a loro dedicata.

Anche il Comune di Ponte nelle Alpi, accreditato al Servizio Civile Universale, ha presentato progetti da realizzarsi mediante l'impiego di giovani volontari presso la Biblioteca Civica e ha visto la partecipazione di una giovane operatrice.

Nel corso dell'anno 2022, in collaborazione con l'Istituto Comprensivo di Ponte nelle Alpi, si sono svolti incontri ed attività di sensibilizzazione rispetto al territorio. Nello specifico, è continuato il progetto "Ex tempore di pittura" organizzato dall'I.C., con il supporto del Comune, che vede i ragazzi alla scoperta delle frazioni pontalpine, proponendo loro di disegnare scorci del paesaggio locale. Quest'anno, la frazione interessata è stata quella di Polpet, raggiunta dai ragazzi, accompagnati dagli insegnanti.

I ragazzi del corso musicale della scuola secondaria di primo grado "S.Pertini" hanno partecipato attivamente alla giornata di presentazione dei nuovi Presidi territoriali di Libera al Presidente di Libera nazionale, Don Luigi Ciotti, e alla cittadinanza. Per l'occasione hanno suonato dei brani a tema, accompagnati da un gruppo di altri giovani della ginnastica artistica che hanno danzato.

ANZIANI

Riferimenti: Delibera Giunta nr.77 del 08/06/22

Concluso il progetto intitolato "NON E' MAI TROPPO TARDI" per la promozione e valorizzazione dell'invecchiamento attivo. Progetto iniziato nel 2019, ma interrotto a causa della pandemia e che, per lo stesso motivo, è stato rimodulato con la ridefinizione di alcune attività.

Un questionario appositamente redatto e distribuito sul territorio, dedicato alle persone over 65 residenti nei Comuni di Ponte nelle Alpi e Soverzene, ha consentito di raccogliere i bisogni degli anziani. La successiva elaborazione e interpretazione dei dati ha indirizzato verso alcune attività:

- Incontri sul territorio di informazione e sensibilizzazione sul potenziamento cognitivo, rivolti a tutta la cittadinanza adulta;
- Corso di alfabetizzazione digitale per gli over 65
- Realizzazione di un percorso di socializzazione e di stimolazione cognitiva presso il parco "A.Mares" denominato "Panchine AllenaMenti"

SCUOLA, CULTURA E SOCIALE

Per quanto riguarda il settore scuola, l'appalto del servizio ristorazione con periodo 1.1.2020-31.12.2022 in capo a Dussman Service srl è stato rimodulato mantenendo fino alla fine dell'anno scolastico a giugno 2022 l'impostazione Covid-19 (delibera di Giunta n. 48 del 20.02.2022).

A seguito del repentino incremento dei prezzi soprattutto nel settore energetico e alimentare, si è reso necessario un riallineamento delle tariffe applicate all'utilizzo dei servizi scolastici a partire dall'anno scolastico 2022/2023 prevedendo un incremento del 10% (delibera di Giunta n. 60 del 4.05.2022). Successivamente in data 30.11, la giunta con delibera n. 178 si è trovata a dover fronteggiare un ulteriore aumento previsto in sede di rinnovo del contratto di mensa scolastica ed ha rideterminato le tariffe a decorrere dal 1.1.2023 con un ulteriore incremento del 20%. Con i predetti aumenti si garantisce una copertura del servizio pari al 76,67%.

Si è reso necessario rideterminare anche le tariffe di utilizzo degli impianti sportivi a far data dalla nuova stagione dal 1.09.2022 (Delibera di Giunta n. 69 del 18.05.2022), garantendo una copertura del servizio pari al 18,22% su una spesa complessiva di circa 98.000,00 euro.

Nel corso dell'esercizio 2022 sono stati erogati contributi per l'ampliamento dell'offerta formativa per € 19.000,00 a favore dell'Istituto Comprensivo (rinnovo della convenzione) e per € 20.000,00 a favore della scuola dell'infanzia con nido integrato don Fortunato Zalivani di Polpet.

Per quanto riguarda la cultura, tra le varie esperienze si citano le seguenti:

- Organizzazione della 12^a edizione del concorso teatrale "festival di teatro amatoriale Paolo Dego"
- Patrocinio e contributo economico alla rassegna "A teatro con mamma e papà"
- progetto "Nati per leggere" rivolto alla fascia d'età 0-3 e 3-6 anni; l'obiettivo dell'attività è di promuovere la lettura ad alta voce ai bambini di età prescolare.
- Organizzazione di eventi culturali durante il periodo estivo/natalizio rivolti a bambini, ragazzi e adulti
- Adesione a progetti nazionali e regionali e sostegno, mediante concessione di patrocinio, ad iniziative organizzate sul territorio dalle associazini le quali hanno spesso contribuito a sostenere e portare all'attenzione della cittadinanza vari temi o a sottolineare ricorrenze importanti

Per quanto riguarda il sociale, queste alcune delle iniziative intraprese:

- progetto "Capacitandosi" : in qualità di soggetto capofila. L'iniziativa si inserisce nella programmazione dei Piani di intervento in materie di politiche giovanili della Regione del Veneto. lo scopo è di favorire la partecipazione attiva dei giovani dai 14 ai 19 anni.
- Progetto "AAA Offresi": coinvolgimento dei ragazzi tra i 14 e i 18 anni i quali, durante il periodo estivo, vengono impegnati in piccoli lavori e attività di manutenzione, segreteria, attività ludico-ricreative in ambito sociale, seguiti da tutor di riferimento appartenenti ad associazioni del territorio, frazioni, biblioteca, centro servizi alla persona e uffici comunali.
- Progetto SOA (sostegno all'abitare): pagamento canoni di locazione, spese condominiali.
- Progetto RIA (azioni di sostegno al reddito): inserimenti lavorativi, e azioni di sostegno (inserimento in contesti di volontariato/reciprocità/ ...)
- Commissione Servizi Sociali: concessione di contributi in favore di soggetti bisognosi che si trovano in temporanea difficoltà economica
- sostegno economico all'associazione Belluno Donna
- Fondo di Solidarietà

- Contributo rette minori in comunità mediante erogazione di risorse proprie e, in parte, di contributo della Regione del Veneto
- Erogazioni di contributi a favore degli utenti della Fondazione Casa del Sole residenti nel territorio comunale
- Azioni di sostegno a favore di soggetti residenti e/o nuclei familiari
- Approvazione dei criteri per l'accreditamento dei centri estivi e attivazione delle misure di sostegno economico alle famiglie
- Progetto "cittadella dei servizi socio-sanitari"

AMBIENTE e PARTECIPATE

Il Consiglio Comunale con delibera n. 25 del 25.05.2022 ha approvato, secondo relazione di accompagnamento e dichiarazione di veridicità dei dati da parte del gestore società Ponte Servizi srl, il Piano Economico Finanziario del servizio integrato di gestione dei rifiuti per il triennio 2022-2025 predisposto ai sensi della deliberazione ARERA 363/2021 (MTR2). Ha inoltre determinato le tariffe Tari. corrispettivo 2022 che garantiscono la copertura del 100% dei costi del servizio così come risultanti dal Piano Economico Finanziario decurtati secondo le previsioni ARERA. Il PEF 2022 ammonta € 1.222.059,00 così determinato: costi fissi € 538.749.00 + costi variabili € 683.310,00.

Il Consiglio Comunale con delibera n. 31 del 27.7.22 ha ratificato la delibera di Giunta n. 75 dell' 08.06.2022 relativa al programma di efficientamento energetico degli impianti di pubblica illuminazione. Il primo stralcio prevede uno stanziamento di € 90.000,00 finanziato da contributo della Provincia di Belluno per € 80.000,00 e da avanzo di amministrazione per € 10.000,00 (vedi variazione n. 12). Il progetto esecutivo del secondo stralcio è stato approvato in data 10.08.2022 con delibera di Giunta n. 114 del 10.8.2022.

Presso la scuola dell'infanzia "Unità d'Italia" di Canevoi si è perseguito l'efficientamento energetico della centrale termica mediante nuovo allacciamento al metano e sostituzione della vecchia caldaia alimentata a gasolio. Anche la cucina è stata alimentata a metano (delibera di giunta n. 13 del 9.2.2022).

In tema di contenimento del consumo di suolo e rigenerazione urbana, il Consiglio Comunale del 25.05.2022 con delibera n. 18 ha approvato la variante al P.R.G. per recepimento ed adeguamento alla Legge Regionale n. 14 del 6.06.2017.

Nell'ambito della convenzione Consip SIE4 Servizio Integrato Energia e servizi connessi per la Pubblica Amministrazione è stato affidato alla ditta IREN il servizio di terzo responsabile, manutenzione e fornitura energia relativo agli impianti di riscaldamento.

Con la riapertura dei termini di presentazione delle domande di partecipazione (delibera di Giunta n. 80 dell'8.6.2022) è proseguita la sperimentazione del mercato agricolo di Ponte nelle Alpi riservato ai piccoli produttori agricoli ed ospitato ogni settimana nella giornata di giovedì presso il parco A. Mares. Il mercato è stato affidato in gestione all'azienda agricola "La Buona Terra".

Nel mese di marzo si è riaperto il bando per la concessione di alcuni appezzamenti di terreno di ca. 30 mq ciascuno, ubicati nell'area compresa fra la casa di soggiorno per anziani e via Zattieri, da destinarsi ad orto urbano per uso familiare. Lo scopo, dunque, è di affidare a singoli cittadini residenti a Ponte nelle Alpi la coltivazione di spazi verdi di proprietà pubblica al fine di produrre fiori, piccoli frutti e ortaggi destinati ai bisogni degli stessi assegnatari.

OPERE PUBBLICHE

Come già anticipato in premessa, l'esercizio 2022 è stato caratterizzato da una intensa attività finalizzata ad acquisire e gestire risorse derivanti dal PNRR. E' stato anche l'anno di interventi in varie frazioni per sistemazioni viarie, manutenzioni, realizzazioni o riallestimenti di vari parchi gioco. L'Amministrazione ha dato forte impulso alla conclusione dell'iter di approvazione del P.A.T. cui farà immediato seguito la stesura partecipata del piano degli Interventi. Vanno ricordati gli interventi eseguiti da R.F.I. volti a riqualificare la stazione ferroviaria di Polpet in vista di Cortina 2026. Conclusa l'elettrificazione e adeguata la stazione dotata ora di nuovi marciapiedi rialzati, nuove pensiline e ascensori di accesso al sottopasso, il 18 giugno è arrivato il primo "Trenobus delle Dolomiti" della stazione estiva ed è stato inaugurato il nuovo piazzale della stazione ferroviaria. Il piazzale si collega alla nuova rotonda di Viale Dolomiti tra Famila e Decathlon.

La partecipazione al bando statale per la rigenerazione urbana ha permesso di esprimere e presentare una progettazione molto interessante assieme ai comuni di Soverzene, Alpago, Chies d'Alpago e Tambre del valore complessivo di 5 milioni di euro. Si tratta di un grande circuito ciclabile ad anello attraverso tutti i territori dei comuni partecipanti e consente a ciascuno di essi di realizzare interventi di riqualificazione edilizia o ambientale con il fine di incentivare mobilità e accoglienza sostenibili. Per il Comune di Ponte nelle Alpi è stato previsto un percorso di collegamento fra la stazione ferroviaria di Polpet e la rete ciclabile esistente nonché l'intervento di completamento del primo piano della biblioteca civica.

Delibera Di Consiglio n. 6 del 23/03/2022 "Approvazione convenzione ex art. 30 d.lgs. 267/2000 per l'associazione dei comuni di Ponte nelle Alpi, Alpago, Tambre, Chies d'Alpago e Soverzene finalizzata alla realizzazione dell'intervento di rigenerazione urbana denominato "la porta delle dolomiti: mobilità e accoglienza sostenibili" (l. 160/2019, art. 1, commi 42 e segg. e l. 234/2021, art. 1, commi 534 e segg.).

Delibera Di Giunta n. 51 del 27/04/2022 "Intervento di rigenerazione urbana denominato "la porta delle dolomiti: mobilità e accoglienza sostenibili". approvazione studio - documento di fattibilità delle alternative progettuali".

Altra adesione ad una progettazione congiunta, questa volta con capofila il Comune di Belluno, ha riguardato il bando per lo Sviluppo Urbano Sostenibile (SUS).

Delibera Di Giunta n. 34 del 23/03/2022 "programma regionale (PR) FESR 2021-2027 della regione veneto. dgr n. 1832 del 23/12/2021 - avviso pubblico per la manifestazione di interesse per l'individuazione delle aree urbane del PR FESR 2021-2027 della Regione Veneto - sviluppo urbano sostenibile S.U.S. adesione all'area urbana e delega per la presentazione della domanda al comune di Belluno in qualità di capofila".

E' stato ripresentato a valere sul bando statale "Sport e Periferie" il progetto di completamento della struttura polifunzionale di Quantin. Si prevede di dotare la struttura esistente di spogliatoi per consentirne la completa funzionalità.

Delibera Di Giunta n. 74 del 08/06/2022 "avviso "sport e periferie 2022": opere di completamento della struttura polifunzionale di Quantin op169-2. approvazione in linea tecnica del progetto di fattibilità tecnica ed economica – aggiornamento".

Si è svolta sabato 2 luglio l'inaugurazione e la riapertura del tratto di ciclabile tra Soccher e Soverzene dopo i lavori di difesa spondale e ripristino della pista.

Le piste ciclabili sono un'infrastruttura importantissima e anche un simbolo. Sono importanti perché aprono il nostro territorio al cicloturismo e simboleggiano la capacità di fare rete tra Comuni e amministrazioni. Ne è esempio la progettazione e realizzazione di quest'opera che costituisce il percorso della Monaco-Venezia e che ha coinvolto le amministrazioni di Ponte nelle Alpi e Soverzene, entrambe destinatarie di finanziamenti statali dopo i danni causati dalle avversità meteo del 2019.

E' stata realizzata con finalità di parcheggio per docenti e personale scolastico l'asfaltatura di una ampia porzione del piazzale interno della scuola primaria di Polpet. Contributo economico di € 10.000,00 è stato elargito dal comune di Soverzene.

Delibera Di Giunta n. 91 del 06/07/2022 "op 191 - intervento di riqualificazione del piazzale interno della scuola primaria "a. boito" in frazione polpet. approvazione del progetto definitivo-esecutivo".

Il piano delle asfaltature è stato finanziato per circa € 200.000,00 ed ha consentito di realizzare diversi interventi in varie zone del Comune.

Delibera Di Giunta n. 127 del 07/09/2022 "manutenzione piani viari viabilità comunale - località varie. anno 2022. approvazione del progetto definitivo-esecutivo".

Intervento importante di recepimento delle normative regionali in tema di consumo del suolo. L'Amministrazione ha inteso così procedere all'urgente completamento del P.A.T. e all'avvio della progettazione del piano degli Interventi.

Delibera di Consiglio n. 35 del 28/09/2022 "adozione della variante al P.R.G. per recepimento alla l.r. 04.04.2019, n. 14 concernente l'istituzione del registro comunale dei crediti edilizi reced ai sensi dell'art. 36 della L.R. 11/2004 e ss.mm.ii".

L'intenzione di avviare con urgenza il recupero degli edifici di proprietà provinciale adiacenti all'attuale casa di soggiorno per anziani nonché di riqualificare tutta l'area interessata compresa tra Via dei Zattieri, viale Roma ed il parco A. Mares si è concretizzata nello studio finanziato con contributo della provincia di Belluno , affidato allo studio di architettura MADE, guidato come soggetto capofila dal Comune di Ponte nelle Alpi e partecipato da tutti i portatori di interesse locali, Provincia, Comune di Ponte nelle Alpi, associazione Belluno Donna e AISM, scuola dell'infanzia e Pro Loco. La realizzazione del primo stralcio del progetto si avvierà grazie ad un finanziamento Ulss di circa € 300.000,00

Delibera Di Consiglio n. 43 del 26/10/2022 "progetto "cittadella dei servizi socio sanitari". comunicazioni del sindaco"

In seguito alla richiesta di insediamento di un nuovo stabilimento produttivo nella zona produttiva di Cima i Prà pervenuta dalla ditta Amonn srl, già operativa in loco, si è avviato il percorso di variante puntuale al piano regolatore generale al fine di consentire la tipologia di attività (attinente al campo della cosmesi e non prevista in altre aree del territorio) e di autorizzare le dimensioni dell'edificio. L'intervento consentirà di offrire al territorio nuovi posti di lavoro.

Delibera Di Giunta n. 175 del 30/11/2022 "determinazione in ordine alla richiesta di variante puntuale al piano regolatore generale ai sensi dell'art. 4 L.R. n. 55/2012 presentata dalla ditta J.F. AMONN S.r.l. per l'insediamento di nuova realtà produttiva".

Secondo stralcio di realizzazione di percorsi protetti lungo Viale Cadore finanziato con risorse statali PNRR. L'intervento migliorerà e metterà in sicurezza il collegamento pedonale e ciclabile lungo tutto l'asse del Viale fra la zona del Bivio e Cima i Prà.

Delibera Di Giunta n. 192 del 14/12/2022 "OP 184 - realizzazione di percorsi protetti - marciapiede lungo un tratto di viale Cadore - s.s. n. 51 di Alemagna (PNRR M2C4-2.2 tutela del territorio e della risorsa idrica - 2.2 interventi per la resilienza, la valorizzazione del territorio e l'efficienza energetica dei comuni). approvazione del progetto definitivo ed esecutivo ".

E' giunto a conclusione il lungo percorso di redazione del nuovo strumento urbanistico vale a dire del Piano di Assetto Territoriale (P.A.T.). Tappa storica per il comune di Ponte nelle Alpi cui farà immediato seguito l'apertura della fase di concertazione, progettazione ed approvazione del Piano degli Interventi. Nella prima versione (P.I. zero) accoglierà sia lo stato di fatto attuale costituito da tutte le varianti al P.R.G. vigenti sia nuove istanze.

Delibera Di Consiglio n. 57 del 28/12/2022 "piano di assetto del territorio in copianificazione con la regione veneto e la provincia di Belluno ai sensi dell'art. 15 della L.R. 23.4.2004 n. 11. autorizzazione e delega al sindaco per la partecipazione alla conferenza di servizi ed alla conseguente approvazione dello strumento urbanistico".