

COMUNE DI GRIGNO

PIANO REGOLATORE GENERALE - CENTRO STORICO

	SCHEDA n°	1
Indirizzo via	P.ed. 1036	
Località Tezze Borghetto	Data rilievo 2002	

ESTRATTO MAPPA



DOCUMENTAZIONE FOTOGRAFICA



ELEMENTI DI ANALISI E INDICAZIONI DI PROGETTO			
1 TIPOLOGIA FUNZIONALE ORIGINARIA PREVALENTE		2 EPOCA DI COSTRUZIONE	
<input type="checkbox"/> RESIDENZIALE <input type="checkbox"/> MISTA <input type="checkbox"/> PRODUTTIVA	<input type="checkbox"/> SPECIALISTICA <input type="checkbox"/> ACCESSORI	<input type="checkbox"/> D <input type="checkbox"/>	ANTERIORE AL 1860 TRA IL 1860 E IL 1940 SUCCESSIVA AL 1940
3 DEGRADO		4 TIPOLOGIA ARCHITETTONICA STORICA	
<input type="checkbox"/> ALTO <input type="checkbox"/> MEDIO <input checked="" type="checkbox"/> NULLO	DEFINIZIONE ALTA MEDIA BASSA NULLO		<input type="checkbox"/> 6 <input type="checkbox"/> <input type="checkbox"/> <input type="checkbox"/>
5 GRADO UTILIZZO		6 PERMANENZA CARATTERI TRADIZIONALI	
<input checked="" type="checkbox"/> TOTALE <input type="checkbox"/> PARZIALE <input type="checkbox"/> NULLO	<input type="checkbox"/> PERMANENTE <input type="checkbox"/> STAGIONALE	VOLUMETRICI COSTRUTTIVI... COMPLEMENTARI DECORATIVI	
7 QUALITA' PERTINENZE		8 CATEGORIA INTERVENTO	
<input type="checkbox"/> ALTA <input checked="" type="checkbox"/> MEDIA <input type="checkbox"/> BASSA <input type="checkbox"/> NULLA	RESTAURO RISANAMENTO RISTRUTTURAZIONE DEMOLIZIONE/RICOSTRUZIONE		<input type="checkbox"/> 1 <input type="checkbox"/> 8 <input type="checkbox"/> <input type="checkbox"/>
9 VINCOLI LEGISLATIVI			
BENI SOTTOPOSTI A TUTELA STORICO-ARTISTICA (art. 12 comma 1 del D.l. 22.01.2004 n° 42)			

ELEMENTI INCONGRUI	ELEMENTI DI PREGIO
MATERIALE COPERTURA ----- PENDENZA ----- FORMA ----- ABBAINI----- SOTTOGRONDA ----- -----	----- ----- ----- ----- -----
INTONACI ----- COLORI ----- DECORAZIONI ----- ZOCCOLATURE ----- -----	----- ----- ----- ----- -----
FORI: FORMA----- MATERIALI----- OSCURANTI----- CORNICI ----- -----	----- ----- ----- ----- -----
POGGIOLI - TERRAZZE----- SCALE----- RINGHIERE----- TETTOIE----- SUPERFETAZIONI----- -----	----- ----- ----- ----- -----

NOTE:

COMUNE DI GRIGNO

PIANO REGOLATORE GENERALE - CENTRO STORICO

	SCHEDA n°	2
Indirizzo via	P.ed. 578/1	
Località Tezze Borghetto	Data rilievo 2002	

ESTRATTO MAPPA



DOCUMENTAZIONE FOTOGRAFICA



ELEMENTI DI ANALISI E INDICAZIONI DI PROGETTO																																		
1 TIPOLOGIA FUNZIONALE ORIGINARIA PREVALENTE		2 EPOCA DI COSTRUZIONE																																
<table style="width:100%; border-collapse: collapse;"> <tr> <td style="width:15%;"><input type="checkbox"/></td> <td style="width:35%;">RESIDENZIALE</td> <td style="width:35%;">SPECIALISTICA</td> <td style="width:15%;"><input type="checkbox"/></td> </tr> <tr> <td><input type="checkbox"/></td> <td>MISTA</td> <td>ACCESSORI</td> <td><input type="checkbox"/></td> </tr> <tr> <td><input type="checkbox"/></td> <td>PRODUTTIVA</td> <td></td> <td><input type="checkbox"/></td> </tr> </table>	<input type="checkbox"/>	RESIDENZIALE	SPECIALISTICA	<input type="checkbox"/>	<input type="checkbox"/>	MISTA	ACCESSORI	<input type="checkbox"/>	<input type="checkbox"/>	PRODUTTIVA		<input type="checkbox"/>		<table style="width:100%; border-collapse: collapse;"> <tr> <td style="width:35%;">ANTERIORE</td> <td style="width:35%;">AL 1860</td> <td style="width:10%;"></td> <td style="width:10%;"><input type="checkbox"/></td> </tr> <tr> <td>TRA IL 1860</td> <td>E IL 1940</td> <td></td> <td><input type="checkbox"/></td> </tr> <tr> <td>SUCCESSIVA</td> <td>AL 1940</td> <td></td> <td><input type="checkbox"/></td> </tr> </table>	ANTERIORE	AL 1860		<input type="checkbox"/>	TRA IL 1860	E IL 1940		<input type="checkbox"/>	SUCCESSIVA	AL 1940		<input type="checkbox"/>								
<input type="checkbox"/>	RESIDENZIALE	SPECIALISTICA	<input type="checkbox"/>																															
<input type="checkbox"/>	MISTA	ACCESSORI	<input type="checkbox"/>																															
<input type="checkbox"/>	PRODUTTIVA		<input type="checkbox"/>																															
ANTERIORE	AL 1860		<input type="checkbox"/>																															
TRA IL 1860	E IL 1940		<input type="checkbox"/>																															
SUCCESSIVA	AL 1940		<input type="checkbox"/>																															
3 DEGRADO		4 TIPOLOGIA ARCHITETTONICA STORICA																																
<table style="width:100%; border-collapse: collapse;"> <tr> <td style="width:15%;"><input type="checkbox"/></td> <td style="width:35%;">ALTO</td> <td style="width:35%;"></td> <td style="width:15%;"><input type="checkbox"/></td> </tr> <tr> <td><input type="checkbox"/></td> <td>MEDIO</td> <td></td> <td><input type="checkbox"/></td> </tr> <tr> <td><input checked="" type="checkbox"/></td> <td>NULLO</td> <td></td> <td><input type="checkbox"/></td> </tr> </table>	<input type="checkbox"/>	ALTO		<input type="checkbox"/>	<input type="checkbox"/>	MEDIO		<input type="checkbox"/>	<input checked="" type="checkbox"/>	NULLO		<input type="checkbox"/>		<table style="width:100%; border-collapse: collapse;"> <tr> <td style="width:35%;">DEFINIZIONE</td> <td style="width:35%;">ALTA</td> <td style="width:10%;"></td> <td style="width:10%;"><input type="checkbox"/></td> </tr> <tr> <td></td> <td>MEDIA</td> <td></td> <td><input type="checkbox"/></td> </tr> <tr> <td></td> <td>BASSA</td> <td></td> <td><input type="checkbox"/></td> </tr> <tr> <td></td> <td>NULLO</td> <td></td> <td><input type="checkbox"/></td> </tr> </table>	DEFINIZIONE	ALTA		<input type="checkbox"/>		MEDIA		<input type="checkbox"/>		BASSA		<input type="checkbox"/>		NULLO		<input type="checkbox"/>				
<input type="checkbox"/>	ALTO		<input type="checkbox"/>																															
<input type="checkbox"/>	MEDIO		<input type="checkbox"/>																															
<input checked="" type="checkbox"/>	NULLO		<input type="checkbox"/>																															
DEFINIZIONE	ALTA		<input type="checkbox"/>																															
	MEDIA		<input type="checkbox"/>																															
	BASSA		<input type="checkbox"/>																															
	NULLO		<input type="checkbox"/>																															
5 GRADO UTILIZZO		6 PERMANENZA CARATTERI TRADIZIONALI																																
<table style="width:100%; border-collapse: collapse;"> <tr> <td style="width:15%;"><input checked="" type="checkbox"/></td> <td style="width:35%;">TOTALE</td> <td style="width:35%;">PERMANENTE</td> <td style="width:15%;"><input type="checkbox"/></td> </tr> <tr> <td><input type="checkbox"/></td> <td>PARZIALE</td> <td>STAGIONALE</td> <td><input type="checkbox"/></td> </tr> <tr> <td><input type="checkbox"/></td> <td>NULLO</td> <td></td> <td><input type="checkbox"/></td> </tr> </table>	<input checked="" type="checkbox"/>	TOTALE	PERMANENTE	<input type="checkbox"/>	<input type="checkbox"/>	PARZIALE	STAGIONALE	<input type="checkbox"/>	<input type="checkbox"/>	NULLO		<input type="checkbox"/>		<table style="width:100%; border-collapse: collapse;"> <tr> <td style="width:35%;">VOLUMETRICI</td> <td style="width:10%;"></td> <td style="width:10%;"></td> <td style="width:10%;"><input type="checkbox"/></td> </tr> <tr> <td>COSTRUTTIVI...</td> <td></td> <td></td> <td><input type="checkbox"/></td> </tr> <tr> <td>COMPLEMENTARI</td> <td></td> <td></td> <td><input type="checkbox"/></td> </tr> <tr> <td>DECORATIVI</td> <td></td> <td></td> <td><input type="checkbox"/></td> </tr> </table>	VOLUMETRICI			<input type="checkbox"/>	COSTRUTTIVI...			<input type="checkbox"/>	COMPLEMENTARI			<input type="checkbox"/>	DECORATIVI			<input type="checkbox"/>				
<input checked="" type="checkbox"/>	TOTALE	PERMANENTE	<input type="checkbox"/>																															
<input type="checkbox"/>	PARZIALE	STAGIONALE	<input type="checkbox"/>																															
<input type="checkbox"/>	NULLO		<input type="checkbox"/>																															
VOLUMETRICI			<input type="checkbox"/>																															
COSTRUTTIVI...			<input type="checkbox"/>																															
COMPLEMENTARI			<input type="checkbox"/>																															
DECORATIVI			<input type="checkbox"/>																															
7 QUALITA' PERTINENZE		8 CATEGORIA INTERVENTO																																
<table style="width:100%; border-collapse: collapse;"> <tr> <td style="width:15%;"><input type="checkbox"/></td> <td style="width:35%;">ALTA</td> <td style="width:35%;"></td> <td style="width:15%;"></td> </tr> <tr> <td><input checked="" type="checkbox"/></td> <td>MEDIA</td> <td></td> <td><input type="checkbox"/></td> </tr> <tr> <td><input type="checkbox"/></td> <td>BASSA</td> <td></td> <td><input type="checkbox"/></td> </tr> <tr> <td><input type="checkbox"/></td> <td>NULLA</td> <td></td> <td><input type="checkbox"/></td> </tr> </table>	<input type="checkbox"/>	ALTA			<input checked="" type="checkbox"/>	MEDIA		<input type="checkbox"/>	<input type="checkbox"/>	BASSA		<input type="checkbox"/>	<input type="checkbox"/>	NULLA		<input type="checkbox"/>		<table style="width:100%; border-collapse: collapse;"> <tr> <td style="width:35%;">RESTAURO</td> <td style="width:10%;"></td> <td style="width:10%;"></td> <td style="width:10%;"><input type="checkbox"/></td> </tr> <tr> <td>RISANAMENTO</td> <td></td> <td></td> <td><input type="checkbox"/></td> </tr> <tr> <td>RISTRUTTURAZIONE</td> <td></td> <td></td> <td><input type="checkbox"/></td> </tr> <tr> <td>DEMOLIZIONE/RICOSTRUZIONE</td> <td></td> <td></td> <td><input type="checkbox"/></td> </tr> </table>	RESTAURO			<input type="checkbox"/>	RISANAMENTO			<input type="checkbox"/>	RISTRUTTURAZIONE			<input type="checkbox"/>	DEMOLIZIONE/RICOSTRUZIONE			<input type="checkbox"/>
<input type="checkbox"/>	ALTA																																	
<input checked="" type="checkbox"/>	MEDIA		<input type="checkbox"/>																															
<input type="checkbox"/>	BASSA		<input type="checkbox"/>																															
<input type="checkbox"/>	NULLA		<input type="checkbox"/>																															
RESTAURO			<input type="checkbox"/>																															
RISANAMENTO			<input type="checkbox"/>																															
RISTRUTTURAZIONE			<input type="checkbox"/>																															
DEMOLIZIONE/RICOSTRUZIONE			<input type="checkbox"/>																															
9 VINCOLI LEGISLATIVI																																		
BENI SOTTOPOSTI A TUTELA STORICO-ARTISTICA (art. 12 comma 1 del D.l. 22.01.2004 n° 42)																																		

ELEMENTI INCONGRUI	ELEMENTI DI PREGIO
MATERIALE COPERTURA ----- PENDENZA ----- FORMA ----- ABBAINI----- SOTTOGRONDA ----- -----	----- ----- ----- ----- -----
INTONACI ----- COLORI ----- DECORAZIONI ----- ZOCCOLATURE ----- -----	----- ----- ----- -----
FORI: FORMA----- MATERIALI----- OSCURANTI----- CORNICI ----- -----	----- ----- ----- -----
POGGIOLI - TERRAZZE----- SCALE----- RINGHIERE----- TETTOIE----- SUPERFETAZIONI----- -----	----- ----- ----- -----

NOTE:

COMUNE DI GRIGNO
PIANO REGOLATORE GENERALE - CENTRO STORICO

	SCHEDA n°	3
Indirizzo via	P.ed. 747	
Località Tezze Borghetto	Data rilievo 2002	

ESTRATTO MAPPA



DOCUMENTAZIONE FOTOGRAFICA



ELEMENTI DI ANALISI E INDICAZIONI DI PROGETTO

1 TIPOLOGIA FUNZIONALE ORIGINARIA PREVALENTE		2 EPOCA DI COSTRUZIONE	
<input type="checkbox"/> RESIDENZIALE <input type="checkbox"/> MISTA <input type="checkbox"/> PRODUTTIVA	<input type="checkbox"/> SPECIALISTICA <input type="checkbox"/> ACCESSORI	<input checked="" type="checkbox"/> D <input type="checkbox"/> <input type="checkbox"/>	ANTERIORE AL 1860 TRA IL 1860 E IL 1940 SUCCESSIVA AL 1940
3 DEGRADO		4 TIPOLOGIA ARCHITETTONICA STORICA	
<input type="checkbox"/> ALTO <input type="checkbox"/> MEDIO <input checked="" type="checkbox"/> NULLO		DEFINIZIONE ALTA MEDIA BASSA NULLO	<input type="checkbox"/> 6 <input type="checkbox"/> <input type="checkbox"/>
5 GRADO UTILIZZO		6 PERMANENZA CARATTERI TRADIZIONALI	
<input checked="" type="checkbox"/> TOTALE <input type="checkbox"/> PARZIALE <input type="checkbox"/> NULLO	<input type="checkbox"/> PERMANENTE <input type="checkbox"/> STAGIONALE	VOLUMETRICI COSTRUTTIVI... COMPLEMENTARI DECORATIVI	<input type="checkbox"/> 2 <input type="checkbox"/> 1 <input type="checkbox"/> 1 <input type="checkbox"/> 1
7 QUALITA' PERTINENZE		8 CATEGORIA INTERVENTO	
<input type="checkbox"/> ALTA <input checked="" type="checkbox"/> MEDIA <input type="checkbox"/> BASSA <input type="checkbox"/> NULLA		RESTAURO RISANAMENTO RISTRUTTURAZIONE DEMOLIZIONE/RICOSTRUZIONE	<input type="checkbox"/> <input type="checkbox"/> 1 <input type="checkbox"/> 5 <input type="checkbox"/> <input type="checkbox"/>
9 VINCOLI LEGISLATIVI			
_____ _____			

ELEMENTI INCONGRUI	ELEMENTI DI PREGIO
MATERIALE COPERTURA ----- PENDENZA ----- FORMA ----- ABBAINI----- SOTTOGRONDA ----- -----	----- ----- ----- ----- -----
INTONACI ----- COLORI ----- DECORAZIONI ----- ZOCCOLATURE ----- -----	----- ----- ----- ----- -----
FORI: FORMA----- MATERIALI----- OSCURANTI----- CORNICI ----- -----	----- ----- ----- ----- -----
POGGIOLI - TERRAZZE----- SCALE----- RINGHIERE----- TETTOIE----- SUPERFETAZIONI----- -----	----- ----- ----- ----- -----

NOTE:

ELEMENTI DI ANALISI E INDICAZIONI DI PROGETTO																																																
1 TIPOLOGIA FUNZIONALE ORIGINARIA PREVALENTE		2 EPOCA DI COSTRUZIONE																																														
<table style="width:100%; border-collapse: collapse;"> <tr> <td style="width:25%; border: 1px solid black;"><input type="checkbox"/></td> <td style="width:50%;">RESIDENZIALE</td> <td style="width:25%; border: 1px solid black;"><input type="checkbox"/></td> <td style="width:25%;">SPECIALISTICA</td> </tr> <tr> <td style="border: 1px solid black;"><input type="checkbox"/></td> <td>MISTA</td> <td style="border: 1px solid black;"><input type="checkbox"/></td> <td>ACCESSORI</td> </tr> <tr> <td style="border: 1px solid black;"><input type="checkbox"/></td> <td>PRODUTTIVA</td> <td style="border: 1px solid black;"><input type="checkbox"/></td> <td></td> </tr> </table>	<input type="checkbox"/>	RESIDENZIALE	<input type="checkbox"/>	SPECIALISTICA	<input type="checkbox"/>	MISTA	<input type="checkbox"/>	ACCESSORI	<input type="checkbox"/>	PRODUTTIVA	<input type="checkbox"/>		<table style="width:100%; border-collapse: collapse;"> <tr> <td style="width:25%; border: 1px solid black;"><input type="checkbox"/></td> <td style="width:25%; border: 1px solid black;"><input type="checkbox"/></td> <td style="width:25%; border: 1px solid black;"><input type="checkbox"/></td> <td style="width:25%; border: 1px solid black;"><input type="checkbox"/></td> </tr> <tr> <td style="border: 1px solid black;"><input checked="" type="checkbox"/></td> <td style="border: 1px solid black;"><input type="checkbox"/></td> <td style="border: 1px solid black;"><input type="checkbox"/></td> <td style="border: 1px solid black;"><input type="checkbox"/></td> </tr> <tr> <td style="border: 1px solid black;"><input type="checkbox"/></td> <td style="border: 1px solid black;"><input type="checkbox"/></td> <td style="border: 1px solid black;"><input type="checkbox"/></td> <td style="border: 1px solid black;"><input type="checkbox"/></td> </tr> </table>	<input type="checkbox"/>	<input type="checkbox"/>	<input type="checkbox"/>	<input type="checkbox"/>	<input checked="" type="checkbox"/>	<input type="checkbox"/>	<input type="checkbox"/>	<input type="checkbox"/>	<input type="checkbox"/>	<input type="checkbox"/>	<input type="checkbox"/>	<input type="checkbox"/>	<table style="width:100%; border-collapse: collapse;"> <tr> <td style="width:50%;">ANTERIORE</td> <td style="width:50%;">AL 1860</td> <td style="width:25%; border: 1px solid black;"><input type="checkbox"/></td> </tr> <tr> <td>TRA IL 1860</td> <td>E IL 1940</td> <td style="border: 1px solid black;"><input type="checkbox"/></td> </tr> <tr> <td>SUCCESSIVA</td> <td>AL 1940</td> <td style="border: 1px solid black;"><input type="checkbox"/></td> </tr> </table>	ANTERIORE	AL 1860	<input type="checkbox"/>	TRA IL 1860	E IL 1940	<input type="checkbox"/>	SUCCESSIVA	AL 1940	<input type="checkbox"/>	<table style="width:100%; border-collapse: collapse;"> <tr> <td style="width:25%; border: 1px solid black;"><input type="checkbox"/></td> <td style="width:25%; border: 1px solid black;"><input type="checkbox"/></td> <td style="width:25%; border: 1px solid black;"><input type="checkbox"/></td> <td style="width:25%; border: 1px solid black;"><input type="checkbox"/></td> </tr> <tr> <td style="border: 1px solid black;"><input type="checkbox"/></td> <td style="border: 1px solid black;"><input type="checkbox"/></td> <td style="border: 1px solid black;"><input type="checkbox"/></td> <td style="border: 1px solid black;"><input type="checkbox"/></td> </tr> <tr> <td style="border: 1px solid black;"><input type="checkbox"/></td> <td style="border: 1px solid black;"><input type="checkbox"/></td> <td style="border: 1px solid black;"><input type="checkbox"/></td> <td style="border: 1px solid black;"><input type="checkbox"/></td> </tr> </table>	<input type="checkbox"/>	<input type="checkbox"/>	<input type="checkbox"/>	<input type="checkbox"/>	<input type="checkbox"/>	<input type="checkbox"/>	<input type="checkbox"/>	<input type="checkbox"/>	<input type="checkbox"/>	<input type="checkbox"/>	<input type="checkbox"/>	<input type="checkbox"/>
<input type="checkbox"/>	RESIDENZIALE	<input type="checkbox"/>	SPECIALISTICA																																													
<input type="checkbox"/>	MISTA	<input type="checkbox"/>	ACCESSORI																																													
<input type="checkbox"/>	PRODUTTIVA	<input type="checkbox"/>																																														
<input type="checkbox"/>	<input type="checkbox"/>	<input type="checkbox"/>	<input type="checkbox"/>																																													
<input checked="" type="checkbox"/>	<input type="checkbox"/>	<input type="checkbox"/>	<input type="checkbox"/>																																													
<input type="checkbox"/>	<input type="checkbox"/>	<input type="checkbox"/>	<input type="checkbox"/>																																													
ANTERIORE	AL 1860	<input type="checkbox"/>																																														
TRA IL 1860	E IL 1940	<input type="checkbox"/>																																														
SUCCESSIVA	AL 1940	<input type="checkbox"/>																																														
<input type="checkbox"/>	<input type="checkbox"/>	<input type="checkbox"/>	<input type="checkbox"/>																																													
<input type="checkbox"/>	<input type="checkbox"/>	<input type="checkbox"/>	<input type="checkbox"/>																																													
<input type="checkbox"/>	<input type="checkbox"/>	<input type="checkbox"/>	<input type="checkbox"/>																																													
3 DEGRADO		4 TIPOLOGIA ARCHITETTONICA STORICA																																														
<table style="width:100%; border-collapse: collapse;"> <tr> <td style="width:25%; border: 1px solid black;"><input type="checkbox"/></td> <td style="width:75%;">ALTO</td> <td style="width:25%; border: 1px solid black;"><input type="checkbox"/></td> </tr> <tr> <td style="border: 1px solid black;"><input type="checkbox"/></td> <td>MEDIO</td> <td style="border: 1px solid black;"><input type="checkbox"/></td> </tr> <tr> <td style="border: 1px solid black;"><input checked="" type="checkbox"/></td> <td>NULLO</td> <td style="border: 1px solid black;"><input type="checkbox"/></td> </tr> </table>	<input type="checkbox"/>	ALTO	<input type="checkbox"/>	<input type="checkbox"/>	MEDIO	<input type="checkbox"/>	<input checked="" type="checkbox"/>	NULLO	<input type="checkbox"/>	<table style="width:100%; border-collapse: collapse;"> <tr> <td style="width:50%;">DEFINIZIONE</td> <td style="width:50%;">ALTA</td> <td style="width:25%; border: 1px solid black;"><input type="checkbox"/></td> </tr> <tr> <td></td> <td>MEDIA</td> <td style="border: 1px solid black;"><input type="checkbox"/></td> </tr> <tr> <td></td> <td>BASSA</td> <td style="border: 1px solid black;"><input type="checkbox"/></td> </tr> <tr> <td></td> <td>NULLO</td> <td style="border: 1px solid black;"><input type="checkbox"/></td> </tr> </table>		DEFINIZIONE	ALTA	<input type="checkbox"/>		MEDIA	<input type="checkbox"/>		BASSA	<input type="checkbox"/>		NULLO	<input type="checkbox"/>	<table style="width:100%; border-collapse: collapse;"> <tr> <td style="width:25%; border: 1px solid black;"><input type="checkbox"/></td> <td style="width:25%; border: 1px solid black;"><input type="checkbox"/></td> <td style="width:25%; border: 1px solid black;"><input type="checkbox"/></td> <td style="width:25%; border: 1px solid black;"><input type="checkbox"/></td> </tr> <tr> <td style="border: 1px solid black;"><input type="checkbox"/></td> <td style="border: 1px solid black;"><input type="checkbox"/></td> <td style="border: 1px solid black;"><input type="checkbox"/></td> <td style="border: 1px solid black;"><input type="checkbox"/></td> </tr> <tr> <td style="border: 1px solid black;"><input type="checkbox"/></td> <td style="border: 1px solid black;"><input type="checkbox"/></td> <td style="border: 1px solid black;"><input type="checkbox"/></td> <td style="border: 1px solid black;"><input type="checkbox"/></td> </tr> </table>	<input type="checkbox"/>	<input type="checkbox"/>	<input type="checkbox"/>	<input type="checkbox"/>	<input type="checkbox"/>	<input type="checkbox"/>	<input type="checkbox"/>	<input type="checkbox"/>	<input type="checkbox"/>	<input type="checkbox"/>	<input type="checkbox"/>	<input type="checkbox"/>												
<input type="checkbox"/>	ALTO	<input type="checkbox"/>																																														
<input type="checkbox"/>	MEDIO	<input type="checkbox"/>																																														
<input checked="" type="checkbox"/>	NULLO	<input type="checkbox"/>																																														
DEFINIZIONE	ALTA	<input type="checkbox"/>																																														
	MEDIA	<input type="checkbox"/>																																														
	BASSA	<input type="checkbox"/>																																														
	NULLO	<input type="checkbox"/>																																														
<input type="checkbox"/>	<input type="checkbox"/>	<input type="checkbox"/>	<input type="checkbox"/>																																													
<input type="checkbox"/>	<input type="checkbox"/>	<input type="checkbox"/>	<input type="checkbox"/>																																													
<input type="checkbox"/>	<input type="checkbox"/>	<input type="checkbox"/>	<input type="checkbox"/>																																													
5 GRADO UTILIZZO		6 PERMANENZA CARATTERI TRADIZIONALI																																														
<table style="width:100%; border-collapse: collapse;"> <tr> <td style="width:25%; border: 1px solid black;"><input checked="" type="checkbox"/></td> <td style="width:50%;">TOTALE</td> <td style="width:25%; border: 1px solid black;"><input type="checkbox"/></td> <td style="width:25%;">PERMANENTE</td> </tr> <tr> <td style="border: 1px solid black;"><input type="checkbox"/></td> <td>PARZIALE</td> <td style="border: 1px solid black;"><input type="checkbox"/></td> <td>STAGIONALE</td> </tr> <tr> <td style="border: 1px solid black;"><input type="checkbox"/></td> <td>NULLO</td> <td style="border: 1px solid black;"><input type="checkbox"/></td> <td></td> </tr> </table>	<input checked="" type="checkbox"/>	TOTALE	<input type="checkbox"/>	PERMANENTE	<input type="checkbox"/>	PARZIALE	<input type="checkbox"/>	STAGIONALE	<input type="checkbox"/>	NULLO	<input type="checkbox"/>		<table style="width:100%; border-collapse: collapse;"> <tr> <td style="width:50%;">VOLUMETRICI</td> <td style="width:50%; border: 1px solid black;"><input type="checkbox"/></td> </tr> <tr> <td>COSTRUTTIVI...</td> <td style="border: 1px solid black;"><input type="checkbox"/></td> </tr> <tr> <td>COMPLEMENTARI</td> <td style="border: 1px solid black;"><input type="checkbox"/></td> </tr> <tr> <td>DECORATIVI</td> <td style="border: 1px solid black;"><input type="checkbox"/></td> </tr> </table>		VOLUMETRICI	<input type="checkbox"/>	COSTRUTTIVI...	<input type="checkbox"/>	COMPLEMENTARI	<input type="checkbox"/>	DECORATIVI	<input type="checkbox"/>	<table style="width:100%; border-collapse: collapse;"> <tr> <td style="width:25%; border: 1px solid black;"><input type="checkbox"/></td> <td style="width:25%; border: 1px solid black;"><input type="checkbox"/></td> <td style="width:25%; border: 1px solid black;"><input type="checkbox"/></td> <td style="width:25%; border: 1px solid black;"><input type="checkbox"/></td> </tr> <tr> <td style="border: 1px solid black;"><input type="checkbox"/></td> <td style="border: 1px solid black;"><input type="checkbox"/></td> <td style="border: 1px solid black;"><input type="checkbox"/></td> <td style="border: 1px solid black;"><input type="checkbox"/></td> </tr> <tr> <td style="border: 1px solid black;"><input type="checkbox"/></td> <td style="border: 1px solid black;"><input type="checkbox"/></td> <td style="border: 1px solid black;"><input type="checkbox"/></td> <td style="border: 1px solid black;"><input type="checkbox"/></td> </tr> </table>	<input type="checkbox"/>	<input type="checkbox"/>	<input type="checkbox"/>	<input type="checkbox"/>	<input type="checkbox"/>	<input type="checkbox"/>	<input type="checkbox"/>	<input type="checkbox"/>	<input type="checkbox"/>	<input type="checkbox"/>	<input type="checkbox"/>	<input type="checkbox"/>													
<input checked="" type="checkbox"/>	TOTALE	<input type="checkbox"/>	PERMANENTE																																													
<input type="checkbox"/>	PARZIALE	<input type="checkbox"/>	STAGIONALE																																													
<input type="checkbox"/>	NULLO	<input type="checkbox"/>																																														
VOLUMETRICI	<input type="checkbox"/>																																															
COSTRUTTIVI...	<input type="checkbox"/>																																															
COMPLEMENTARI	<input type="checkbox"/>																																															
DECORATIVI	<input type="checkbox"/>																																															
<input type="checkbox"/>	<input type="checkbox"/>	<input type="checkbox"/>	<input type="checkbox"/>																																													
<input type="checkbox"/>	<input type="checkbox"/>	<input type="checkbox"/>	<input type="checkbox"/>																																													
<input type="checkbox"/>	<input type="checkbox"/>	<input type="checkbox"/>	<input type="checkbox"/>																																													
7 QUALITA' PERTINENZE		8 CATEGORIA INTERVENTO																																														
<table style="width:100%; border-collapse: collapse;"> <tr> <td style="width:25%; border: 1px solid black;"><input type="checkbox"/></td> <td style="width:75%;">ALTA</td> <td style="width:25%; border: 1px solid black;"><input type="checkbox"/></td> </tr> <tr> <td style="border: 1px solid black;"><input checked="" type="checkbox"/></td> <td>MEDIA</td> <td style="border: 1px solid black;"><input type="checkbox"/></td> </tr> <tr> <td style="border: 1px solid black;"><input type="checkbox"/></td> <td>BASSA</td> <td style="border: 1px solid black;"><input type="checkbox"/></td> </tr> <tr> <td style="border: 1px solid black;"><input type="checkbox"/></td> <td>NULLA</td> <td style="border: 1px solid black;"><input type="checkbox"/></td> </tr> </table>	<input type="checkbox"/>	ALTA	<input type="checkbox"/>	<input checked="" type="checkbox"/>	MEDIA	<input type="checkbox"/>	<input type="checkbox"/>	BASSA	<input type="checkbox"/>	<input type="checkbox"/>	NULLA	<input type="checkbox"/>	<table style="width:100%; border-collapse: collapse;"> <tr> <td style="width:50%;">RESTAURO</td> <td style="width:50%; border: 1px solid black;"><input type="checkbox"/></td> </tr> <tr> <td>RISANAMENTO</td> <td style="border: 1px solid black;"><input type="checkbox"/></td> </tr> <tr> <td>RISTRUTTURAZIONE</td> <td style="border: 1px solid black;"><input type="checkbox"/></td> </tr> <tr> <td>DEMOLIZIONE/RICOSTRUZIONE</td> <td style="border: 1px solid black;"><input checked="" type="checkbox"/></td> </tr> </table>		RESTAURO	<input type="checkbox"/>	RISANAMENTO	<input type="checkbox"/>	RISTRUTTURAZIONE	<input type="checkbox"/>	DEMOLIZIONE/RICOSTRUZIONE	<input checked="" type="checkbox"/>	<table style="width:100%; border-collapse: collapse;"> <tr> <td style="width:25%; border: 1px solid black;"><input type="checkbox"/></td> <td style="width:25%; border: 1px solid black;"><input type="checkbox"/></td> <td style="width:25%; border: 1px solid black;"><input type="checkbox"/></td> <td style="width:25%; border: 1px solid black;"><input type="checkbox"/></td> </tr> <tr> <td style="border: 1px solid black;"><input type="checkbox"/></td> <td style="border: 1px solid black;"><input type="checkbox"/></td> <td style="border: 1px solid black;"><input type="checkbox"/></td> <td style="border: 1px solid black;"><input type="checkbox"/></td> </tr> <tr> <td style="border: 1px solid black;"><input type="checkbox"/></td> <td style="border: 1px solid black;"><input type="checkbox"/></td> <td style="border: 1px solid black;"><input type="checkbox"/></td> <td style="border: 1px solid black;"><input type="checkbox"/></td> </tr> </table>	<input type="checkbox"/>	<input type="checkbox"/>	<input type="checkbox"/>	<input type="checkbox"/>	<input type="checkbox"/>	<input type="checkbox"/>	<input type="checkbox"/>	<input type="checkbox"/>	<input type="checkbox"/>	<input type="checkbox"/>	<input type="checkbox"/>	<input type="checkbox"/>													
<input type="checkbox"/>	ALTA	<input type="checkbox"/>																																														
<input checked="" type="checkbox"/>	MEDIA	<input type="checkbox"/>																																														
<input type="checkbox"/>	BASSA	<input type="checkbox"/>																																														
<input type="checkbox"/>	NULLA	<input type="checkbox"/>																																														
RESTAURO	<input type="checkbox"/>																																															
RISANAMENTO	<input type="checkbox"/>																																															
RISTRUTTURAZIONE	<input type="checkbox"/>																																															
DEMOLIZIONE/RICOSTRUZIONE	<input checked="" type="checkbox"/>																																															
<input type="checkbox"/>	<input type="checkbox"/>	<input type="checkbox"/>	<input type="checkbox"/>																																													
<input type="checkbox"/>	<input type="checkbox"/>	<input type="checkbox"/>	<input type="checkbox"/>																																													
<input type="checkbox"/>	<input type="checkbox"/>	<input type="checkbox"/>	<input type="checkbox"/>																																													
9 VINCOLI LEGISLATIVI																																																
<p>_____</p> <p>_____</p>																																																

ELEMENTI INCONGRUI	ELEMENTI DI PREGIO
<p>MATERIALE COPERTURA -----</p> <p>PENDENZA -----</p> <p>FORMA -----</p> <p>ABBAINI-----</p> <p>SOTTOGRONDA -----</p> <p>-----</p>	<p>-----</p> <p>-----</p> <p>-----</p> <p>-----</p> <p>-----</p>
<p>INTONACI -----</p> <p>COLORI -----</p> <p>DECORAZIONI -----</p> <p>ZOCCOLATURE -----</p> <p>-----</p>	<p>-----</p> <p>-----</p> <p>-----</p> <p>-----</p> <p>-----</p>
<p>FORI: FORMA-----</p> <p> MATERIALI-----</p> <p>OSCURANTI-----</p> <p>CORNICI -----</p> <p>-----</p>	<p>-----</p> <p>-----</p> <p>-----</p> <p>-----</p> <p>-----</p>
<p>POGGIOLI - TERRAZZE-----</p> <p>SCALE-----</p> <p>RINGHIERE-----</p> <p>TETTOIE-----</p> <p>SUPERFETAZIONI-----</p> <p>-----</p>	<p>-----</p> <p>-----</p> <p>-----</p> <p>-----</p> <p>-----</p>
NOTE:	
<p>-----</p> <p>-----</p> <p>-----</p> <p>-----</p> <p>-----</p>	

ELEMENTI DI ANALISI E INDICAZIONI DI PROGETTO

1 TIPOLOGIA FUNZIONALE ORIGINARIA PREVALENTE		2 EPOCA DI COSTRUZIONE	
<input type="checkbox"/> C <input type="checkbox"/> <input type="checkbox"/>	RESIDENZIALE MISTA PRODUTTIVA	<input type="checkbox"/> <input type="checkbox"/> <input type="checkbox"/>	SPECIALISTICA ACCESSORI
ANTERIORE AL 1860 TRA IL 1860 E IL 1940 SUCCESSIVA AL 1940		<input type="checkbox"/> 6 <input type="checkbox"/> <input type="checkbox"/>	
3 DEGRADO		4 TIPOLOGIA ARCHITETTONICA STORICA	
<input type="checkbox"/> <input type="checkbox"/> <input checked="" type="checkbox"/> X	ALTO MEDIO NULLO	ALTA MEDIA BASSA NULLO	<input type="checkbox"/> <input type="checkbox"/> <input type="checkbox"/> <input type="checkbox"/>
5 GRADO UTILIZZO		6 PERMANENZA CARATTERI TRADIZIONALI	
<input checked="" type="checkbox"/> X <input type="checkbox"/> <input type="checkbox"/>	TOTALE PARZIALE NULLO	PERMANENTE STAGIONALE	<input type="checkbox"/> <input type="checkbox"/> <input type="checkbox"/>
7 QUALITA' PERTINENZE		8 CATEGORIA INTERVENTO	
<input type="checkbox"/> <input checked="" type="checkbox"/> X <input type="checkbox"/> <input type="checkbox"/>	ALTA MEDIA BASSA NULLA	RESTAURO RISANAMENTO RISTRUTTURAZIONE DEMOLIZIONE/RICOSTRUZIONE	<input type="checkbox"/> <input type="checkbox"/> <input checked="" type="checkbox"/> X <input type="checkbox"/>
9 VINCOLI LEGISLATIVI			
_____ _____			

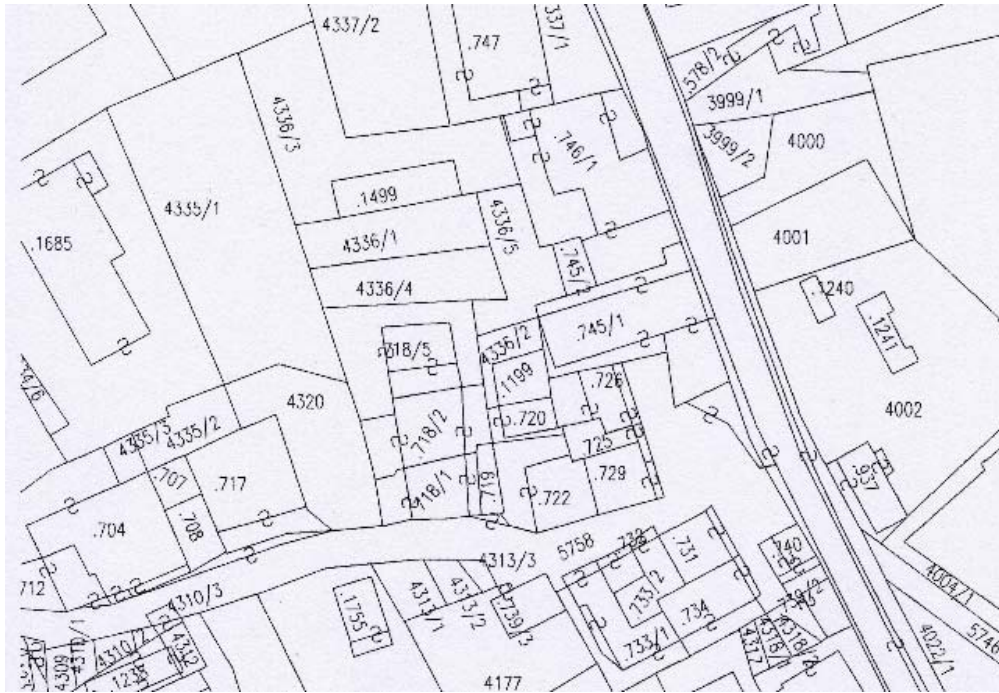
ELEMENTI INCONGRUI	ELEMENTI DI PREGIO
MATERIALE COPERTURA ----- PENDENZA ----- FORMA ----- ABBAINI----- SOTTOGRONDA ----- -----	----- ----- ----- ----- -----
INTONACI ----- COLORI ----- DECORAZIONI ----- ZOCCOLATURE ----- -----	----- ----- ----- ----- -----
FORI: FORMA----- MATERIALI----- OSCURANTI----- CORNICI ----- -----	----- ----- ----- ----- -----
POGGIOLI - TERRAZZE----- SCALE----- RINGHIERE----- TETTOIE----- SUPERFETAZIONI----- -----	----- ----- ----- ----- -----
NOTE:	
----- ----- ----- ----- -----	

COMUNE DI GRIGNO

PIANO REGOLATORE GENERALE - CENTRO STORICO

	SCHEDA n°	6
Indirizzo via	P.ed. 745/1	
Località Tezze Borghetto	Data rilievo 2002	

ESTRATTO MAPPA



DOCUMENTAZIONE FOTOGRAFICA



ELEMENTI DI ANALISI E INDICAZIONI DI PROGETTO															
1 TIPOLOGIA FUNZIONALE ORIGINARIA PREVALENTE		2 EPOCA DI COSTRUZIONE													
<table border="1" style="display: inline-table; border-collapse: collapse;"> <tr><td>A</td><td></td></tr> <tr><td></td><td></td></tr> <tr><td></td><td></td></tr> </table>	A						RESIDENZIALE MISTA PRODUTTIVA	<table border="1" style="display: inline-table; border-collapse: collapse;"> <tr><td></td><td></td></tr> <tr><td></td><td></td></tr> <tr><td></td><td></td></tr> </table>							SPECIALISTICA ACCESSORI
A															
		<table border="1" style="display: inline-table; border-collapse: collapse;"> <tr><td></td><td></td></tr> <tr><td></td><td></td></tr> <tr><td></td><td></td></tr> </table>							ANTERIORE AL 1860 TRA IL 1860 E IL 1940 SUCCESSIVA AL 1940						
3 DEGRADO		4 TIPOLOGIA ARCHITETTONICA STORICA													
<table border="1" style="display: inline-table; border-collapse: collapse;"> <tr><td></td></tr> <tr><td></td></tr> <tr><td>X</td></tr> </table>			X	ALTO MEDIO NULLO	DEFINIZIONE	<table border="1" style="display: inline-table; border-collapse: collapse;"> <tr><td></td></tr> <tr><td></td></tr> <tr><td>2</td></tr> <tr><td></td></tr> </table>			2						
X															
2															
5 GRADO UTILIZZO		6 PERMANENZA CARATTERI TRADIZIONALI													
<table border="1" style="display: inline-table; border-collapse: collapse;"> <tr><td>X</td></tr> <tr><td></td></tr> <tr><td></td></tr> </table>	X			TOTALE PARZIALE NULLO	<table border="1" style="display: inline-table; border-collapse: collapse;"> <tr><td></td></tr> <tr><td></td></tr> <tr><td></td></tr> </table>				PERMANENTE STAGIONALE						
X															
		<table border="1" style="display: inline-table; border-collapse: collapse;"> <tr><td></td></tr> <tr><td></td></tr> <tr><td></td></tr> <tr><td></td></tr> </table>					VOLUMETRICI COSTRUTTIVI... COMPLEMENTARI DECORATIVI								
7 QUALITA' PERTINENZE		8 CATEGORIA INTERVENTO													
<table border="1" style="display: inline-table; border-collapse: collapse;"> <tr><td></td></tr> <tr><td>X</td></tr> <tr><td></td></tr> <tr><td></td></tr> </table>		X			ALTA MEDIA BASSA NULLA	<table border="1" style="display: inline-table; border-collapse: collapse;"> <tr><td></td><td></td></tr> <tr><td></td><td></td></tr> <tr><td>1</td><td>1</td></tr> <tr><td></td><td></td></tr> </table>						1	1		
X															
1	1														
9 VINCOLI LEGISLATIVI															
_____ _____															

ELEMENTI INCONGRUI	ELEMENTI DI PREGIO
MATERIALE COPERTURA ----- PENDENZA ----- FORMA ----- ABBAINI----- SOTTOGRONDA ----- -----	----- ----- ----- ----- -----
INTONACI ----- COLORI ----- DECORAZIONI ----- ZOCCOLATURE ----- -----	----- ----- ----- ----- -----
FORI: FORMA----- MATERIALI----- OSCURANTI----- CORNICI ----- -----	----- ----- ----- ----- -----
POGGIOLI - TERRAZZE----- SCALE----- RINGHIERE----- TETTOIE----- SUPERFETAZIONI----- -----	----- ----- ----- ----- -----
NOTE: ----- ----- ----- ----- -----	

COMUNE DI GRIGNO

PIANO REGOLATORE GENERALE - CENTRO STORICO

	SCHEDA n°	7
Indirizzo via	P.ed. 745/1	
Località Tezze Borghetto	Data rilievo 2002	

ESTRATTO MAPPA



DOCUMENTAZIONE FOTOGRAFICA



ELEMENTI DI ANALISI E INDICAZIONI DI PROGETTO																																
1 TIPOLOGIA FUNZIONALE ORIGINARIA PREVALENTE		2 EPOCA DI COSTRUZIONE																														
<table style="width:100%; border-collapse: collapse;"> <tr> <td style="width: 25%; border: 1px solid black; text-align: center;"><input type="checkbox"/></td> <td style="width: 25%; border: 1px solid black; text-align: center;"><input type="checkbox"/></td> <td style="width: 25%; border: 1px solid black; text-align: center;"><input type="checkbox"/></td> <td style="width: 25%; border: 1px solid black; text-align: center;"><input type="checkbox"/></td> </tr> <tr> <td style="border: 1px solid black; text-align: center;"><input checked="" type="checkbox"/></td> <td style="border: 1px solid black; text-align: center;"><input type="checkbox"/></td> <td style="border: 1px solid black; text-align: center;"><input type="checkbox"/></td> <td style="border: 1px solid black; text-align: center;"><input type="checkbox"/></td> </tr> <tr> <td style="border: 1px solid black; text-align: center;"><input type="checkbox"/></td> <td style="border: 1px solid black; text-align: center;"><input type="checkbox"/></td> <td style="border: 1px solid black; text-align: center;"><input type="checkbox"/></td> <td style="border: 1px solid black; text-align: center;"><input type="checkbox"/></td> </tr> </table>	<input type="checkbox"/>	<input type="checkbox"/>	<input type="checkbox"/>	<input type="checkbox"/>	<input checked="" type="checkbox"/>	<input type="checkbox"/>	<input type="checkbox"/>	<input type="checkbox"/>	<input type="checkbox"/>	<input type="checkbox"/>	<input type="checkbox"/>	<input type="checkbox"/>	<table style="width:100%; border-collapse: collapse;"> <tr> <td style="width: 50%;">RESIDENZIALE</td> <td style="width: 50%;">SPECIALISTICA</td> </tr> <tr> <td>MISTA</td> <td>ACCESSORI</td> </tr> <tr> <td>PRODUTTIVA</td> <td></td> </tr> </table>	RESIDENZIALE	SPECIALISTICA	MISTA	ACCESSORI	PRODUTTIVA		<table style="width:100%; border-collapse: collapse;"> <tr> <td style="width: 50%;">ANTERIORE</td> <td style="width: 50%;">AL 1860</td> <td style="width: 10%;"></td> <td style="width: 10%;"></td> </tr> <tr> <td>TRA IL 1860</td> <td>E IL 1940</td> <td style="text-align: center;">4</td> <td style="border: 1px solid black; text-align: center;">4</td> </tr> <tr> <td>SUCCESSIVA</td> <td>AL 1940</td> <td></td> <td style="border: 1px solid black;"></td> </tr> </table>	ANTERIORE	AL 1860			TRA IL 1860	E IL 1940	4	4	SUCCESSIVA	AL 1940		
<input type="checkbox"/>	<input type="checkbox"/>	<input type="checkbox"/>	<input type="checkbox"/>																													
<input checked="" type="checkbox"/>	<input type="checkbox"/>	<input type="checkbox"/>	<input type="checkbox"/>																													
<input type="checkbox"/>	<input type="checkbox"/>	<input type="checkbox"/>	<input type="checkbox"/>																													
RESIDENZIALE	SPECIALISTICA																															
MISTA	ACCESSORI																															
PRODUTTIVA																																
ANTERIORE	AL 1860																															
TRA IL 1860	E IL 1940	4	4																													
SUCCESSIVA	AL 1940																															
3 DEGRADO		4 TIPOLOGIA ARCHITETTONICA STORICA																														
<table style="width:100%; border-collapse: collapse;"> <tr> <td style="width: 25%; border: 1px solid black; text-align: center;"><input type="checkbox"/></td> <td style="width: 75%;">ALTO</td> </tr> <tr> <td style="border: 1px solid black; text-align: center;"><input checked="" type="checkbox"/></td> <td>MEDIO</td> </tr> <tr> <td style="border: 1px solid black; text-align: center;"><input type="checkbox"/></td> <td>NULLO</td> </tr> </table>	<input type="checkbox"/>	ALTO	<input checked="" type="checkbox"/>	MEDIO	<input type="checkbox"/>	NULLO	<table style="width:100%; border-collapse: collapse;"> <tr> <td style="width: 50%;">DEFINIZIONE</td> <td style="width: 30%;">ALTA</td> <td style="width: 20%;"></td> </tr> <tr> <td></td> <td>MEDIA</td> <td style="border: 1px solid black;"></td> </tr> <tr> <td></td> <td>BASSA</td> <td style="border: 1px solid black;"></td> </tr> <tr> <td></td> <td>NULLO</td> <td style="border: 1px solid black;"></td> </tr> </table>		DEFINIZIONE	ALTA			MEDIA			BASSA			NULLO													
<input type="checkbox"/>	ALTO																															
<input checked="" type="checkbox"/>	MEDIO																															
<input type="checkbox"/>	NULLO																															
DEFINIZIONE	ALTA																															
	MEDIA																															
	BASSA																															
	NULLO																															
5 GRADO UTILIZZO		6 PERMANENZA CARATTERI TRADIZIONALI																														
<table style="width:100%; border-collapse: collapse;"> <tr> <td style="width: 25%; border: 1px solid black; text-align: center;"><input type="checkbox"/></td> <td style="width: 25%; border: 1px solid black; text-align: center;"><input type="checkbox"/></td> <td style="width: 25%; border: 1px solid black; text-align: center;"><input type="checkbox"/></td> <td style="width: 25%; border: 1px solid black; text-align: center;"><input type="checkbox"/></td> </tr> <tr> <td style="border: 1px solid black; text-align: center;"><input checked="" type="checkbox"/></td> <td style="border: 1px solid black; text-align: center;"><input type="checkbox"/></td> <td style="border: 1px solid black; text-align: center;"><input type="checkbox"/></td> <td style="border: 1px solid black; text-align: center;"><input type="checkbox"/></td> </tr> <tr> <td style="border: 1px solid black; text-align: center;"><input type="checkbox"/></td> <td style="border: 1px solid black; text-align: center;"><input type="checkbox"/></td> <td style="border: 1px solid black; text-align: center;"><input type="checkbox"/></td> <td style="border: 1px solid black; text-align: center;"><input type="checkbox"/></td> </tr> </table>	<input type="checkbox"/>	<input type="checkbox"/>	<input type="checkbox"/>	<input type="checkbox"/>	<input checked="" type="checkbox"/>	<input type="checkbox"/>	<input type="checkbox"/>	<input type="checkbox"/>	<input type="checkbox"/>	<input type="checkbox"/>	<input type="checkbox"/>	<input type="checkbox"/>	<table style="width:100%; border-collapse: collapse;"> <tr> <td style="width: 50%;">VOLUMETRICI</td> <td style="width: 50%;"></td> </tr> <tr> <td>COSTRUTTIVI...</td> <td style="border: 1px solid black;"></td> </tr> <tr> <td>COMPLEMENTARI</td> <td style="border: 1px solid black;"></td> </tr> <tr> <td>DECORATIVI</td> <td style="border: 1px solid black;"></td> </tr> </table>		VOLUMETRICI		COSTRUTTIVI...		COMPLEMENTARI		DECORATIVI											
<input type="checkbox"/>	<input type="checkbox"/>	<input type="checkbox"/>	<input type="checkbox"/>																													
<input checked="" type="checkbox"/>	<input type="checkbox"/>	<input type="checkbox"/>	<input type="checkbox"/>																													
<input type="checkbox"/>	<input type="checkbox"/>	<input type="checkbox"/>	<input type="checkbox"/>																													
VOLUMETRICI																																
COSTRUTTIVI...																																
COMPLEMENTARI																																
DECORATIVI																																
7 QUALITA' PERTINENZE		8 CATEGORIA INTERVENTO																														
<table style="width:100%; border-collapse: collapse;"> <tr> <td style="width: 25%; border: 1px solid black; text-align: center;"><input type="checkbox"/></td> <td style="width: 75%;">ALTA</td> </tr> <tr> <td style="border: 1px solid black; text-align: center;"><input checked="" type="checkbox"/></td> <td>MEDIA</td> </tr> <tr> <td style="border: 1px solid black; text-align: center;"><input type="checkbox"/></td> <td>BASSA</td> </tr> <tr> <td style="border: 1px solid black; text-align: center;"><input type="checkbox"/></td> <td>NULLA</td> </tr> </table>	<input type="checkbox"/>	ALTA	<input checked="" type="checkbox"/>	MEDIA	<input type="checkbox"/>	BASSA	<input type="checkbox"/>	NULLA	<table style="width:100%; border-collapse: collapse;"> <tr> <td style="width: 50%;">RESTAURO</td> <td style="width: 50%;"></td> </tr> <tr> <td>RISANAMENTO</td> <td style="border: 1px solid black;"></td> </tr> <tr> <td>RISTRUTTURAZIONE</td> <td style="border: 1px solid black; text-align: center;">X</td> </tr> <tr> <td>DEMOLIZIONE/RICOSTRUZIONE</td> <td style="border: 1px solid black;"></td> </tr> </table>		RESTAURO		RISANAMENTO		RISTRUTTURAZIONE	X	DEMOLIZIONE/RICOSTRUZIONE															
<input type="checkbox"/>	ALTA																															
<input checked="" type="checkbox"/>	MEDIA																															
<input type="checkbox"/>	BASSA																															
<input type="checkbox"/>	NULLA																															
RESTAURO																																
RISANAMENTO																																
RISTRUTTURAZIONE	X																															
DEMOLIZIONE/RICOSTRUZIONE																																
9 VINCOLI LEGISLATIVI																																
<hr/> <hr/>																																

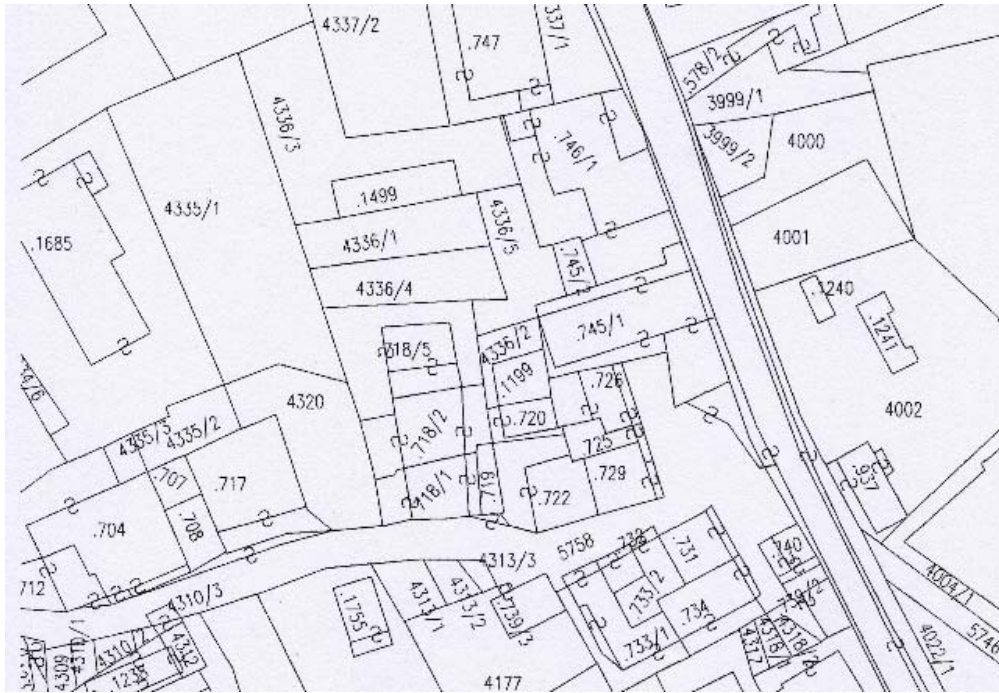
ELEMENTI INCONGRUI	ELEMENTI DI PREGIO
MATERIALE COPERTURA ----- PENDENZA ----- FORMA ----- ABBAINI----- SOTTOGRONDA ----- -----	----- ----- ----- ----- -----
INTONACI ----- COLORI ----- DECORAZIONI ----- ZOCCOLATURE ----- -----	----- ----- ----- ----- -----
FORI: FORMA----- MATERIALI----- OSCURANTI----- CORNICI ----- -----	----- ----- ----- ----- -----
POGGIOLI - TERRAZZE----- SCALE----- RINGHIERE----- TETTOIE----- SUPERFETAZIONI----- -----	----- ----- ----- ----- -----
NOTE: ----- ----- ----- ----- ----- -----	

COMUNE DI GRIGNO

PIANO REGOLATORE GENERALE - CENTRO STORICO

	SCHEDA n°	8
Indirizzo via	P.ed. 725 - 726	
Località Tezze Borghetto	Data rilievo 2002	

ESTRATTO MAPPA



DOCUMENTAZIONE FOTOGRAFICA



ELEMENTI DI ANALISI E INDICAZIONI DI PROGETTO																														
1 TIPOLOGIA FUNZIONALE ORIGINARIA PREVALENTE		2 EPOCA DI COSTRUZIONE																												
<table style="width:100%; border-collapse: collapse;"> <tr> <td style="width: 20px; text-align: center;"><input type="checkbox"/></td> <td style="width: 100px;">RESIDENZIALE</td> <td style="width: 100px;">SPECIALISTICA</td> <td style="width: 20px; text-align: center;"><input type="checkbox"/></td> </tr> <tr> <td style="text-align: center;"><input checked="" type="checkbox"/></td> <td>MISTA</td> <td>ACCESSORI</td> <td style="text-align: center;"><input type="checkbox"/></td> </tr> <tr> <td style="text-align: center;"><input type="checkbox"/></td> <td>PRODUTTIVA</td> <td></td> <td style="text-align: center;"><input type="checkbox"/></td> </tr> </table>	<input type="checkbox"/>	RESIDENZIALE	SPECIALISTICA	<input type="checkbox"/>	<input checked="" type="checkbox"/>	MISTA	ACCESSORI	<input type="checkbox"/>	<input type="checkbox"/>	PRODUTTIVA		<input type="checkbox"/>	<table style="width:100%; border-collapse: collapse;"> <tr> <td style="width: 50%;">ANTERIORE</td> <td style="width: 20%;">AL</td> <td style="width: 20%;">1860</td> <td style="width: 5%; text-align: center;"><input type="checkbox"/></td> </tr> <tr> <td>TRA IL</td> <td>1860</td> <td>E IL</td> <td>1940</td> </tr> <tr> <td>SUCCESSIVA</td> <td></td> <td>AL</td> <td>1940</td> </tr> </table>		ANTERIORE	AL	1860	<input type="checkbox"/>	TRA IL	1860	E IL	1940	SUCCESSIVA		AL	1940	<table style="width: 20px; border-collapse: collapse;"> <tr><td style="text-align: center;">6</td></tr> <tr><td style="text-align: center;"><input type="checkbox"/></td></tr> <tr><td style="text-align: center;"><input type="checkbox"/></td></tr> </table>	6	<input type="checkbox"/>	<input type="checkbox"/>
<input type="checkbox"/>	RESIDENZIALE	SPECIALISTICA	<input type="checkbox"/>																											
<input checked="" type="checkbox"/>	MISTA	ACCESSORI	<input type="checkbox"/>																											
<input type="checkbox"/>	PRODUTTIVA		<input type="checkbox"/>																											
ANTERIORE	AL	1860	<input type="checkbox"/>																											
TRA IL	1860	E IL	1940																											
SUCCESSIVA		AL	1940																											
6																														
<input type="checkbox"/>																														
<input type="checkbox"/>																														
3 DEGRADO		4 TIPOLOGIA ARCHITETTONICA STORICA																												
<table style="width: 20px; border-collapse: collapse;"> <tr><td style="text-align: center;"><input checked="" type="checkbox"/></td></tr> <tr><td style="text-align: center;"><input type="checkbox"/></td></tr> <tr><td style="text-align: center;"><input type="checkbox"/></td></tr> </table>	<input checked="" type="checkbox"/>	<input type="checkbox"/>	<input type="checkbox"/>	<table style="width:100%; border-collapse: collapse;"> <tr> <td style="width: 50%;">DEFINIZIONE</td> <td style="width: 20%;">ALTA</td> <td style="width: 5%; text-align: center;"><input type="checkbox"/></td> </tr> <tr> <td></td> <td>MEDIA</td> <td style="text-align: center;">4</td> </tr> <tr> <td></td> <td>BASSA</td> <td style="text-align: center;"><input type="checkbox"/></td> </tr> <tr> <td></td> <td>NULLO</td> <td style="text-align: center;"><input type="checkbox"/></td> </tr> </table>		DEFINIZIONE	ALTA	<input type="checkbox"/>		MEDIA	4		BASSA	<input type="checkbox"/>		NULLO	<input type="checkbox"/>	<table style="width: 20px; border-collapse: collapse;"> <tr><td style="text-align: center;">4</td></tr> <tr><td style="text-align: center;"><input type="checkbox"/></td></tr> <tr><td style="text-align: center;"><input type="checkbox"/></td></tr> </table>	4	<input type="checkbox"/>	<input type="checkbox"/>									
<input checked="" type="checkbox"/>																														
<input type="checkbox"/>																														
<input type="checkbox"/>																														
DEFINIZIONE	ALTA	<input type="checkbox"/>																												
	MEDIA	4																												
	BASSA	<input type="checkbox"/>																												
	NULLO	<input type="checkbox"/>																												
4																														
<input type="checkbox"/>																														
<input type="checkbox"/>																														
5 GRADO UTILIZZO		6 PERMANENZA CARATTERI TRADIZIONALI																												
<table style="width:100%; border-collapse: collapse;"> <tr> <td style="width: 20px; text-align: center;"><input type="checkbox"/></td> <td style="width: 100px;">TOTALE</td> <td style="width: 100px;">PERMANENTE</td> <td style="width: 20px; text-align: center;"><input type="checkbox"/></td> </tr> <tr> <td style="text-align: center;"><input type="checkbox"/></td> <td>PARZIALE</td> <td>STAGIONALE</td> <td style="text-align: center;"><input type="checkbox"/></td> </tr> <tr> <td style="text-align: center;"><input checked="" type="checkbox"/></td> <td>NULLO</td> <td></td> <td style="text-align: center;"><input type="checkbox"/></td> </tr> </table>	<input type="checkbox"/>	TOTALE	PERMANENTE	<input type="checkbox"/>	<input type="checkbox"/>	PARZIALE	STAGIONALE	<input type="checkbox"/>	<input checked="" type="checkbox"/>	NULLO		<input type="checkbox"/>	<table style="width:100%; border-collapse: collapse;"> <tr> <td style="width: 50%;">VOLUMETRICI</td> <td style="width: 5%; text-align: center;">2</td> </tr> <tr> <td>COSTRUTTIVI...</td> <td style="text-align: center;">1</td> </tr> <tr> <td>COMPLEMENTARI</td> <td style="text-align: center;">1</td> </tr> <tr> <td>DECORATIVI</td> <td style="text-align: center;">0</td> </tr> </table>		VOLUMETRICI	2	COSTRUTTIVI...	1	COMPLEMENTARI	1	DECORATIVI	0	<table style="width: 20px; border-collapse: collapse;"> <tr><td style="text-align: center;">2</td></tr> <tr><td style="text-align: center;">1</td></tr> <tr><td style="text-align: center;">1</td></tr> <tr><td style="text-align: center;">0</td></tr> </table>	2	1	1	0			
<input type="checkbox"/>	TOTALE	PERMANENTE	<input type="checkbox"/>																											
<input type="checkbox"/>	PARZIALE	STAGIONALE	<input type="checkbox"/>																											
<input checked="" type="checkbox"/>	NULLO		<input type="checkbox"/>																											
VOLUMETRICI	2																													
COSTRUTTIVI...	1																													
COMPLEMENTARI	1																													
DECORATIVI	0																													
2																														
1																														
1																														
0																														
7 QUALITA' PERTINENZE		8 CATEGORIA INTERVENTO																												
<table style="width: 20px; border-collapse: collapse;"> <tr><td style="text-align: center;"><input type="checkbox"/></td></tr> <tr><td style="text-align: center;"><input checked="" type="checkbox"/></td></tr> <tr><td style="text-align: center;"><input type="checkbox"/></td></tr> <tr><td style="text-align: center;"><input type="checkbox"/></td></tr> </table>	<input type="checkbox"/>	<input checked="" type="checkbox"/>	<input type="checkbox"/>	<input type="checkbox"/>	<table style="width:100%; border-collapse: collapse;"> <tr> <td style="width: 50%;">RESTAURO</td> <td style="width: 5%; text-align: center;"><input type="checkbox"/></td> <td style="width: 5%; text-align: center;"><input type="checkbox"/></td> </tr> <tr> <td>RISANAMENTO</td> <td style="text-align: center;"><input type="checkbox"/></td> <td style="text-align: center;"><input type="checkbox"/></td> </tr> <tr> <td>RISTRUTTURAZIONE</td> <td style="text-align: center;">1</td> <td style="text-align: center;">4</td> </tr> <tr> <td>DEMOLIZIONE/RICOSTRUZIONE</td> <td style="text-align: center;"><input type="checkbox"/></td> <td style="text-align: center;"><input type="checkbox"/></td> </tr> </table>		RESTAURO	<input type="checkbox"/>	<input type="checkbox"/>	RISANAMENTO	<input type="checkbox"/>	<input type="checkbox"/>	RISTRUTTURAZIONE	1	4	DEMOLIZIONE/RICOSTRUZIONE	<input type="checkbox"/>	<input type="checkbox"/>	<table style="width: 20px; border-collapse: collapse;"> <tr><td style="text-align: center;">1</td></tr> <tr><td style="text-align: center;">4</td></tr> <tr><td style="text-align: center;"><input type="checkbox"/></td></tr> <tr><td style="text-align: center;"><input type="checkbox"/></td></tr> </table>	1	4	<input type="checkbox"/>	<input type="checkbox"/>							
<input type="checkbox"/>																														
<input checked="" type="checkbox"/>																														
<input type="checkbox"/>																														
<input type="checkbox"/>																														
RESTAURO	<input type="checkbox"/>	<input type="checkbox"/>																												
RISANAMENTO	<input type="checkbox"/>	<input type="checkbox"/>																												
RISTRUTTURAZIONE	1	4																												
DEMOLIZIONE/RICOSTRUZIONE	<input type="checkbox"/>	<input type="checkbox"/>																												
1																														
4																														
<input type="checkbox"/>																														
<input type="checkbox"/>																														
9 VINCOLI LEGISLATIVI																														
<p>_____</p> <p>_____</p>																														

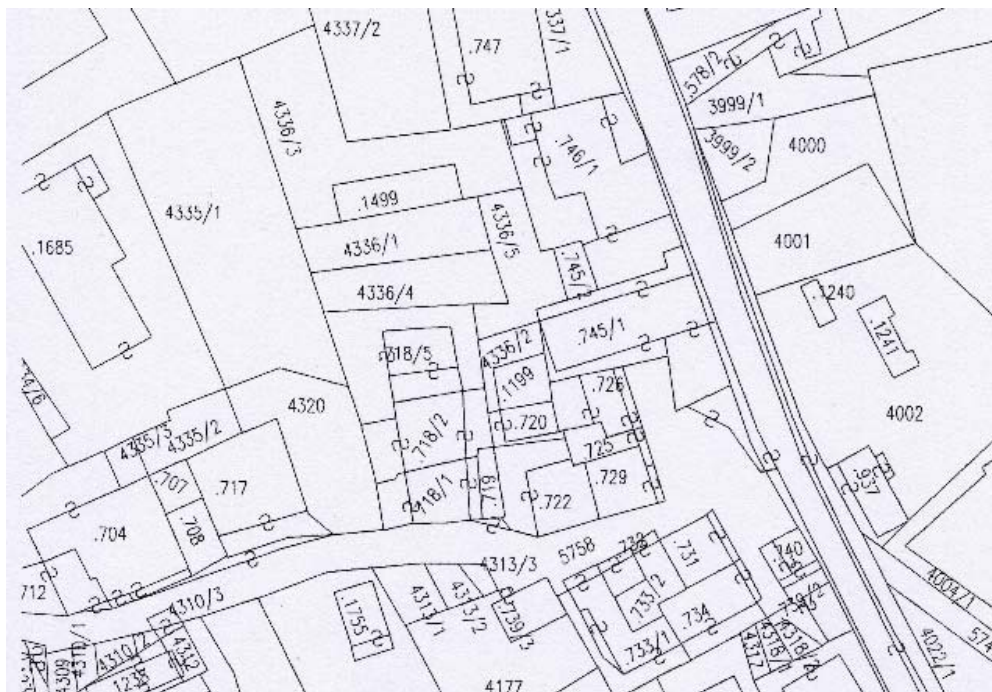
ELEMENTI INCONGRUI	ELEMENTI DI PREGIO
<p>MATERIALE COPERTURA -----</p> <p>PENDENZA -----</p> <p>FORMA -----</p> <p>ABBAINI-----</p> <p>SOTTOGRONDA -----</p> <p>-----</p>	<p>-----</p> <p>-----</p> <p>-----</p> <p>-----</p> <p>-----</p>
<p>INTONACI -----</p> <p>COLORI -----</p> <p>DECORAZIONI -----</p> <p>ZOCCOLATURE -----</p> <p>-----</p>	<p>-----</p> <p>-----X-----</p> <p>-----</p> <p>-----</p> <p>-----</p>
<p>FORI: FORMA-----</p> <p> MATERIALI-----</p> <p>OSCURANTI-----</p> <p>CORNICI -----</p> <p>-----</p>	<p>-----</p> <p>-----</p> <p>-----</p> <p>-----</p> <p>-----</p>
<p>POGGIOLI - TERRAZZE-----</p> <p>SCALE-----</p> <p>RINGHIERE-----</p> <p>TETTOIE-----</p> <p>SUPERFETAZIONI-----</p> <p>-----</p>	<p>-----</p> <p>-----</p> <p>-----</p> <p>-----</p> <p>-----</p>
<p>NOTE:</p> <p>MANTENERE COLORE DI FACCIATA E SCURI-----</p> <p>-----</p> <p>-----</p> <p>-----</p>	

COMUNE DI GRIGNO

PIANO REGOLATORE GENERALE - CENTRO STORICO

	SCHEDA n°	9
Indirizzo via	P.ed. 729	
Località Tezze Borghetto	Data rilievo 2002	

ESTRATTO MAPPA



DOCUMENTAZIONE FOTOGRAFICA



ELEMENTI DI ANALISI E INDICAZIONI DI PROGETTO

1 TIPOLOGIA FUNZIONALE ORIGINARIA PREVALENTE				2 EPOCA DI COSTRUZIONE			
<input type="checkbox"/>	RESIDENZIALE	SPECIALISTICA	<input type="checkbox"/>	ANTERIORE	AL 1860	<input type="checkbox"/>	6
<input checked="" type="checkbox"/>	MISTA	ACCESSORI	<input type="checkbox"/>	TRA IL 1860	E IL 1940	<input type="checkbox"/>	
<input type="checkbox"/>	PRODUTTIVA		<input type="checkbox"/>	SUCCESSIVA	AL 1940	<input type="checkbox"/>	
3 DEGRADO				4 TIPOLOGIA ARCHITETTONICA STORICA			
<input type="checkbox"/>	ALTO			DEFINIZIONE	ALTA	<input type="checkbox"/>	
<input checked="" type="checkbox"/>	MEDIO				MEDIA	<input type="checkbox"/>	
<input type="checkbox"/>	NULLO				BASSA	<input type="checkbox"/>	2
					NULLO	<input type="checkbox"/>	
5 GRADO UTILIZZO				6 PERMANENZA CARATTERI TRADIZIONALI			
<input type="checkbox"/>	TOTALE	PERMANENTE	<input type="checkbox"/>	VOLUMETRICI		<input type="checkbox"/>	2
<input checked="" type="checkbox"/>	PARZIALE	STAGIONALE	<input type="checkbox"/>	COSTRUTTIVI...		<input type="checkbox"/>	1
<input type="checkbox"/>	NULLO		<input type="checkbox"/>	COMPLEMENTARI		<input type="checkbox"/>	1
				DECORATIVI		<input type="checkbox"/>	0
7 QUALITA' PERTINENZE				8 CATEGORIA INTERVENTO			
<input type="checkbox"/>	ALTA			RESTAURO		<input type="checkbox"/>	<input type="checkbox"/>
<input checked="" type="checkbox"/>	MEDIA			RISANAMENTO		<input type="checkbox"/>	<input type="checkbox"/>
<input type="checkbox"/>	BASSA			RISTRUTTURAZIONE		<input type="checkbox"/>	<input type="checkbox"/>
<input type="checkbox"/>	NULLA			DEMOLIZIONE/RICOSTRUZIONE		<input type="checkbox"/>	<input type="checkbox"/>
9 VINCOLI LEGISLATIVI							
_____ _____							

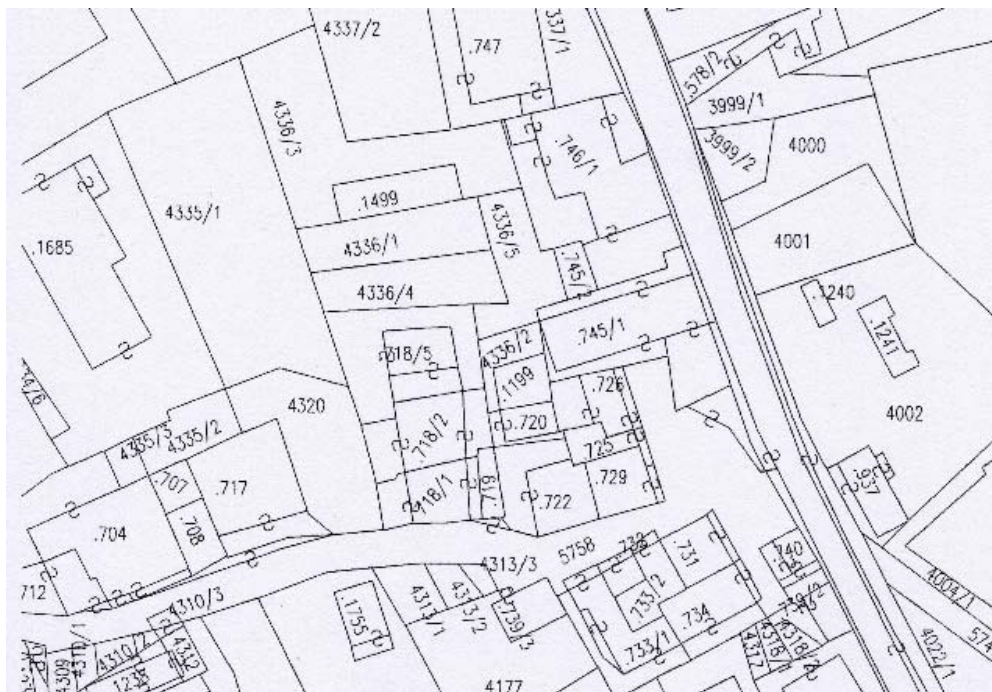
ELEMENTI INCONGRUI	ELEMENTI DI PREGIO
MATERIALE COPERTURA -----	-----
PENDENZA -----	-----
FORMA -----	-----
ABBAINI-----	-----
SOTTOGRONDA -----	-----
-----	-----
INTONACI -----	-----
COLORI -----	-----
DECORAZIONI -----	-----
ZOCCOLATURE -----	-----
-----	-----
FORI: FORMA-----	-----
MATERIALI-----	-----
OSCURANTI-----	-----
CORNICI -----	-----
-----	-----
POGGIOLI - TERRAZZE-----	-----
SCALE-----	-----
RINGHIERE-----	-----
TETTOIE-----	-----
SUPERFETAZIONI-----	-----
-----	-----
NOTE:	

COMUNE DI GRIGNO

PIANO REGOLATORE GENERALE - CENTRO STORICO

	SCHEDA n°	10
Indirizzo via	P.ed. 722	
Località Tezze Borghetto	Data rilievo 2002	

ESTRATTO MAPPA



DOCUMENTAZIONE FOTOGRAFICA



ELEMENTI DI ANALISI E INDICAZIONI DI PROGETTO																										
1 TIPOLOGIA FUNZIONALE ORIGINARIA PREVALENTE		2 EPOCA DI COSTRUZIONE																								
<table style="width:100%; border-collapse: collapse;"> <tr> <td style="width:25%; border: 1px solid black; text-align: center;"><input type="checkbox"/></td> <td style="width:50%;">RESIDENZIALE</td> <td style="width:25%; border: 1px solid black; text-align: center;"><input type="checkbox"/></td> <td style="width:25%;">SPECIALISTICA</td> </tr> <tr> <td style="border: 1px solid black; text-align: center;"><input checked="" type="checkbox"/></td> <td>MISTA</td> <td style="border: 1px solid black; text-align: center;"><input type="checkbox"/></td> <td>ACCESSORI</td> </tr> <tr> <td style="border: 1px solid black; text-align: center;"><input type="checkbox"/></td> <td>PRODUTTIVA</td> <td style="border: 1px solid black; text-align: center;"><input type="checkbox"/></td> <td></td> </tr> </table>	<input type="checkbox"/>	RESIDENZIALE	<input type="checkbox"/>	SPECIALISTICA	<input checked="" type="checkbox"/>	MISTA	<input type="checkbox"/>	ACCESSORI	<input type="checkbox"/>	PRODUTTIVA	<input type="checkbox"/>		<table style="width:100%; border-collapse: collapse;"> <tr> <td style="width:50%;">ANTERIORE</td> <td style="width:25%;">AL 1860</td> <td style="width:25%; border: 1px solid black; text-align: center;"><input type="checkbox"/></td> </tr> <tr> <td>TRA IL 1860</td> <td>E IL 1940</td> <td style="border: 1px solid black; text-align: center;"><input type="checkbox"/></td> </tr> <tr> <td>SUCCESSIVA</td> <td>AL 1940</td> <td style="border: 1px solid black; text-align: center;"><input type="checkbox"/></td> </tr> </table>		ANTERIORE	AL 1860	<input type="checkbox"/>	TRA IL 1860	E IL 1940	<input type="checkbox"/>	SUCCESSIVA	AL 1940	<input type="checkbox"/>			
<input type="checkbox"/>	RESIDENZIALE	<input type="checkbox"/>	SPECIALISTICA																							
<input checked="" type="checkbox"/>	MISTA	<input type="checkbox"/>	ACCESSORI																							
<input type="checkbox"/>	PRODUTTIVA	<input type="checkbox"/>																								
ANTERIORE	AL 1860	<input type="checkbox"/>																								
TRA IL 1860	E IL 1940	<input type="checkbox"/>																								
SUCCESSIVA	AL 1940	<input type="checkbox"/>																								
3 DEGRADO		4 TIPOLOGIA ARCHITETTONICA STORICA																								
<table style="width:100%; border-collapse: collapse;"> <tr> <td style="width:25%; border: 1px solid black; text-align: center;"><input type="checkbox"/></td> <td style="width:75%;">ALTO</td> <td style="width:25%; border: 1px solid black; text-align: center;"><input type="checkbox"/></td> </tr> <tr> <td style="border: 1px solid black; text-align: center;"><input type="checkbox"/></td> <td>MEDIO</td> <td style="border: 1px solid black; text-align: center;"><input type="checkbox"/></td> </tr> <tr> <td style="border: 1px solid black; text-align: center;"><input checked="" type="checkbox"/></td> <td>NULLO</td> <td style="border: 1px solid black; text-align: center;"><input type="checkbox"/></td> </tr> </table>	<input type="checkbox"/>	ALTO	<input type="checkbox"/>	<input type="checkbox"/>	MEDIO	<input type="checkbox"/>	<input checked="" type="checkbox"/>	NULLO	<input type="checkbox"/>	<table style="width:100%; border-collapse: collapse;"> <tr> <td style="width:50%;">DEFINIZIONE</td> <td style="width:25%;">ALTA</td> <td style="width:25%; border: 1px solid black; text-align: center;"><input type="checkbox"/></td> </tr> <tr> <td></td> <td>MEDIA</td> <td style="border: 1px solid black; text-align: center;"><input type="checkbox"/></td> </tr> <tr> <td></td> <td>BASSA</td> <td style="border: 1px solid black; text-align: center;"><input type="checkbox"/></td> </tr> <tr> <td></td> <td>NULLO</td> <td style="border: 1px solid black; text-align: center;"><input type="checkbox"/></td> </tr> </table>		DEFINIZIONE	ALTA	<input type="checkbox"/>		MEDIA	<input type="checkbox"/>		BASSA	<input type="checkbox"/>		NULLO	<input type="checkbox"/>			
<input type="checkbox"/>	ALTO	<input type="checkbox"/>																								
<input type="checkbox"/>	MEDIO	<input type="checkbox"/>																								
<input checked="" type="checkbox"/>	NULLO	<input type="checkbox"/>																								
DEFINIZIONE	ALTA	<input type="checkbox"/>																								
	MEDIA	<input type="checkbox"/>																								
	BASSA	<input type="checkbox"/>																								
	NULLO	<input type="checkbox"/>																								
5 GRADO UTILIZZO		6 PERMANENZA CARATTERI TRADIZIONALI																								
<table style="width:100%; border-collapse: collapse;"> <tr> <td style="width:25%; border: 1px solid black; text-align: center;"><input checked="" type="checkbox"/></td> <td style="width:50%;">TOTALE</td> <td style="width:25%; border: 1px solid black; text-align: center;"><input type="checkbox"/></td> <td style="width:25%;">PERMANENTE</td> </tr> <tr> <td style="border: 1px solid black; text-align: center;"><input type="checkbox"/></td> <td>PARZIALE</td> <td style="border: 1px solid black; text-align: center;"><input type="checkbox"/></td> <td>STAGIONALE</td> </tr> <tr> <td style="border: 1px solid black; text-align: center;"><input type="checkbox"/></td> <td>NULLO</td> <td style="border: 1px solid black; text-align: center;"><input type="checkbox"/></td> <td></td> </tr> </table>	<input checked="" type="checkbox"/>	TOTALE	<input type="checkbox"/>	PERMANENTE	<input type="checkbox"/>	PARZIALE	<input type="checkbox"/>	STAGIONALE	<input type="checkbox"/>	NULLO	<input type="checkbox"/>		<table style="width:100%; border-collapse: collapse;"> <tr> <td style="width:50%;">VOLUMETRICI</td> <td style="width:25%; border: 1px solid black; text-align: center;"><input type="checkbox"/></td> </tr> <tr> <td>COSTRUTTIVI...</td> <td style="border: 1px solid black; text-align: center;"><input type="checkbox"/></td> </tr> <tr> <td>COMPLEMENTARI</td> <td style="border: 1px solid black; text-align: center;"><input type="checkbox"/></td> </tr> <tr> <td>DECORATIVI</td> <td style="border: 1px solid black; text-align: center;"><input type="checkbox"/></td> </tr> </table>		VOLUMETRICI	<input type="checkbox"/>	COSTRUTTIVI...	<input type="checkbox"/>	COMPLEMENTARI	<input type="checkbox"/>	DECORATIVI	<input type="checkbox"/>				
<input checked="" type="checkbox"/>	TOTALE	<input type="checkbox"/>	PERMANENTE																							
<input type="checkbox"/>	PARZIALE	<input type="checkbox"/>	STAGIONALE																							
<input type="checkbox"/>	NULLO	<input type="checkbox"/>																								
VOLUMETRICI	<input type="checkbox"/>																									
COSTRUTTIVI...	<input type="checkbox"/>																									
COMPLEMENTARI	<input type="checkbox"/>																									
DECORATIVI	<input type="checkbox"/>																									
7 QUALITA' PERTINENZE		8 CATEGORIA INTERVENTO																								
<table style="width:100%; border-collapse: collapse;"> <tr> <td style="width:25%; border: 1px solid black; text-align: center;"><input type="checkbox"/></td> <td style="width:75%;">ALTA</td> <td style="width:25%; border: 1px solid black; text-align: center;"><input type="checkbox"/></td> </tr> <tr> <td style="border: 1px solid black; text-align: center;"><input checked="" type="checkbox"/></td> <td>MEDIA</td> <td style="border: 1px solid black; text-align: center;"><input type="checkbox"/></td> </tr> <tr> <td style="border: 1px solid black; text-align: center;"><input type="checkbox"/></td> <td>BASSA</td> <td style="border: 1px solid black; text-align: center;"><input type="checkbox"/></td> </tr> <tr> <td style="border: 1px solid black; text-align: center;"><input type="checkbox"/></td> <td>NULLA</td> <td style="border: 1px solid black; text-align: center;"><input type="checkbox"/></td> </tr> </table>	<input type="checkbox"/>	ALTA	<input type="checkbox"/>	<input checked="" type="checkbox"/>	MEDIA	<input type="checkbox"/>	<input type="checkbox"/>	BASSA	<input type="checkbox"/>	<input type="checkbox"/>	NULLA	<input type="checkbox"/>	<table style="width:100%; border-collapse: collapse;"> <tr> <td style="width:50%;">RESTAURO</td> <td style="width:25%; border: 1px solid black; text-align: center;"><input type="checkbox"/></td> <td style="width:25%; border: 1px solid black; text-align: center;"><input type="checkbox"/></td> </tr> <tr> <td>RISANAMENTO</td> <td style="border: 1px solid black; text-align: center;"><input type="checkbox"/></td> <td style="border: 1px solid black; text-align: center;"><input type="checkbox"/></td> </tr> <tr> <td>RISTRUTTURAZIONE</td> <td style="border: 1px solid black; text-align: center;"><input type="checkbox"/></td> <td style="border: 1px solid black; text-align: center;"><input type="checkbox"/></td> </tr> <tr> <td>DEMOLIZIONE/RICOSTRUZIONE</td> <td style="border: 1px solid black; text-align: center;"><input type="checkbox"/></td> <td style="border: 1px solid black; text-align: center;"><input type="checkbox"/></td> </tr> </table>		RESTAURO	<input type="checkbox"/>	<input type="checkbox"/>	RISANAMENTO	<input type="checkbox"/>	<input type="checkbox"/>	RISTRUTTURAZIONE	<input type="checkbox"/>	<input type="checkbox"/>	DEMOLIZIONE/RICOSTRUZIONE	<input type="checkbox"/>	<input type="checkbox"/>
<input type="checkbox"/>	ALTA	<input type="checkbox"/>																								
<input checked="" type="checkbox"/>	MEDIA	<input type="checkbox"/>																								
<input type="checkbox"/>	BASSA	<input type="checkbox"/>																								
<input type="checkbox"/>	NULLA	<input type="checkbox"/>																								
RESTAURO	<input type="checkbox"/>	<input type="checkbox"/>																								
RISANAMENTO	<input type="checkbox"/>	<input type="checkbox"/>																								
RISTRUTTURAZIONE	<input type="checkbox"/>	<input type="checkbox"/>																								
DEMOLIZIONE/RICOSTRUZIONE	<input type="checkbox"/>	<input type="checkbox"/>																								
9 VINCOLI LEGISLATIVI																										
<hr/> <hr/>																										

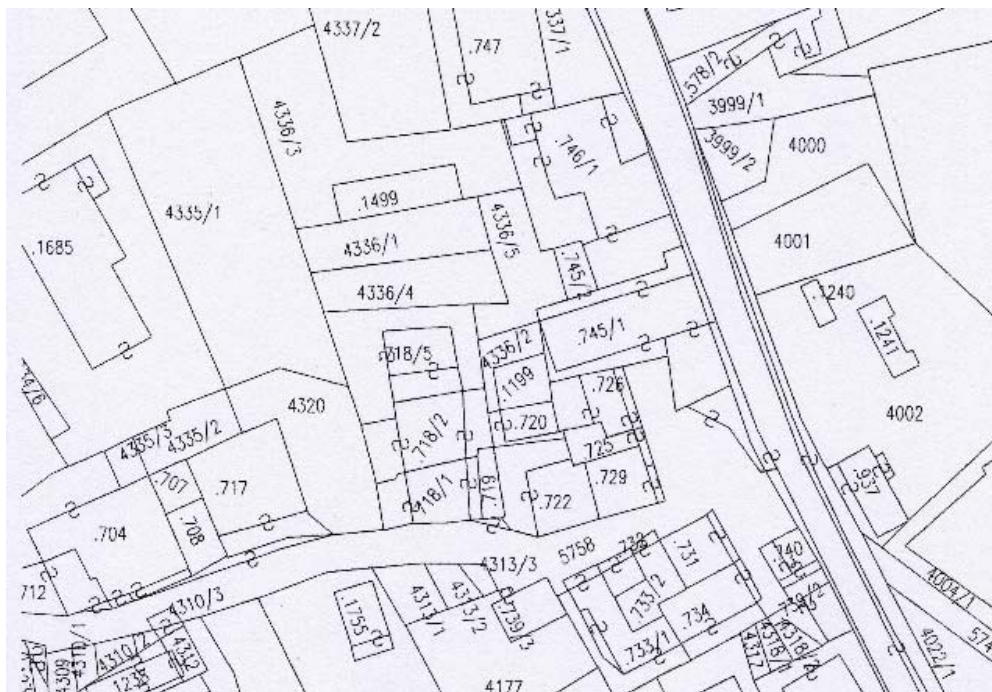
ELEMENTI INCONGRUI	ELEMENTI DI PREGIO
MATERIALE COPERTURA ----- PENDENZA ----- FORMA ----- ABBAINI----- SOTTOGRONDA ----- -----	----- ----- ----- ----- -----
INTONACI ----- COLORI ----- DECORAZIONI ----- ZOCCOLATURE ----- -----	----- ----- ----- ----- -----
FORI: FORMA----- MATERIALI----- OSCURANTI----- CORNICI ----- -----	----- ----- ----- ----- -----
POGGIOLI - TERRAZZE----- SCALE----- RINGHIERE----- TETTOIE----- SUPERFETAZIONI----- -----	----- ----- ----- ----- -----
NOTE:	
----- ----- ----- ----- -----	

COMUNE DI GRIGNO

PIANO REGOLATORE GENERALE - CENTRO STORICO

	SCHEDA n°	11
Indirizzo via	P.ed. 720 - 1199	
Località Tezze Borghetto	Data rilievo 2002	

ESTRATTO MAPPA



DOCUMENTAZIONE FOTOGRAFICA



ELEMENTI DI ANALISI E INDICAZIONI DI PROGETTO																						
1 TIPOLOGIA FUNZIONALE ORIGINARIA PREVALENTE	2 EPOCA DI COSTRUZIONE																					
<table border="1"> <tr> <td><input type="checkbox"/></td> <td>RESIDENZIALE</td> <td>SPECIALISTICA</td> <td><input type="checkbox"/></td> </tr> <tr> <td><input checked="" type="checkbox"/></td> <td>MISTA</td> <td>ACCESSORI</td> <td><input type="checkbox"/></td> </tr> <tr> <td><input type="checkbox"/></td> <td>PRODUTTIVA</td> <td></td> <td><input type="checkbox"/></td> </tr> </table>	<input type="checkbox"/>	RESIDENZIALE	SPECIALISTICA	<input type="checkbox"/>	<input checked="" type="checkbox"/>	MISTA	ACCESSORI	<input type="checkbox"/>	<input type="checkbox"/>	PRODUTTIVA		<input type="checkbox"/>	<table border="1"> <tr> <td>ANTERIORE</td> <td>AL 1860</td> <td><input type="checkbox"/></td> </tr> <tr> <td>TRA IL 1860</td> <td>E IL 1940</td> <td><input type="checkbox"/></td> </tr> <tr> <td>SUCCESSIVA</td> <td>AL 1940</td> <td><input type="checkbox"/></td> </tr> </table>	ANTERIORE	AL 1860	<input type="checkbox"/>	TRA IL 1860	E IL 1940	<input type="checkbox"/>	SUCCESSIVA	AL 1940	<input type="checkbox"/>
<input type="checkbox"/>	RESIDENZIALE	SPECIALISTICA	<input type="checkbox"/>																			
<input checked="" type="checkbox"/>	MISTA	ACCESSORI	<input type="checkbox"/>																			
<input type="checkbox"/>	PRODUTTIVA		<input type="checkbox"/>																			
ANTERIORE	AL 1860	<input type="checkbox"/>																				
TRA IL 1860	E IL 1940	<input type="checkbox"/>																				
SUCCESSIVA	AL 1940	<input type="checkbox"/>																				
3 DEGRADO	4 TIPOLOGIA ARCHITETTONICA STORICA																					
<table border="1"> <tr> <td><input type="checkbox"/></td> <td>ALTO</td> <td></td> </tr> <tr> <td><input type="checkbox"/></td> <td>MEDIO</td> <td></td> </tr> <tr> <td><input checked="" type="checkbox"/></td> <td>NULLO</td> <td></td> </tr> </table>	<input type="checkbox"/>	ALTO		<input type="checkbox"/>	MEDIO		<input checked="" type="checkbox"/>	NULLO		<table border="1"> <tr> <td>DEFINIZIONE</td> <td>ALTA</td> <td><input type="checkbox"/></td> </tr> <tr> <td></td> <td>MEDIA</td> <td><input type="checkbox"/></td> </tr> <tr> <td></td> <td>BASSA</td> <td><input type="checkbox"/></td> </tr> <tr> <td></td> <td>NULLO</td> <td><input checked="" type="checkbox"/></td> </tr> </table>	DEFINIZIONE	ALTA	<input type="checkbox"/>		MEDIA	<input type="checkbox"/>		BASSA	<input type="checkbox"/>		NULLO	<input checked="" type="checkbox"/>
<input type="checkbox"/>	ALTO																					
<input type="checkbox"/>	MEDIO																					
<input checked="" type="checkbox"/>	NULLO																					
DEFINIZIONE	ALTA	<input type="checkbox"/>																				
	MEDIA	<input type="checkbox"/>																				
	BASSA	<input type="checkbox"/>																				
	NULLO	<input checked="" type="checkbox"/>																				
5 GRADO UTILIZZO	6 PERMANENZA CARATTERI TRADIZIONALI																					
<table border="1"> <tr> <td><input checked="" type="checkbox"/></td> <td>TOTALE</td> <td>PERMANENTE</td> <td><input type="checkbox"/></td> </tr> <tr> <td><input type="checkbox"/></td> <td>PARZIALE</td> <td>STAGIONALE</td> <td><input type="checkbox"/></td> </tr> <tr> <td><input type="checkbox"/></td> <td>NULLO</td> <td></td> <td><input type="checkbox"/></td> </tr> </table>	<input checked="" type="checkbox"/>	TOTALE	PERMANENTE	<input type="checkbox"/>	<input type="checkbox"/>	PARZIALE	STAGIONALE	<input type="checkbox"/>	<input type="checkbox"/>	NULLO		<input type="checkbox"/>	<table border="1"> <tr> <td>VOLUMETRICI</td> <td><input type="checkbox"/></td> </tr> <tr> <td>COSTRUTTIVI...</td> <td><input type="checkbox"/></td> </tr> <tr> <td>COMPLEMENTARI</td> <td><input type="checkbox"/></td> </tr> <tr> <td>DECORATIVI</td> <td><input type="checkbox"/></td> </tr> </table>	VOLUMETRICI	<input type="checkbox"/>	COSTRUTTIVI...	<input type="checkbox"/>	COMPLEMENTARI	<input type="checkbox"/>	DECORATIVI	<input type="checkbox"/>	
<input checked="" type="checkbox"/>	TOTALE	PERMANENTE	<input type="checkbox"/>																			
<input type="checkbox"/>	PARZIALE	STAGIONALE	<input type="checkbox"/>																			
<input type="checkbox"/>	NULLO		<input type="checkbox"/>																			
VOLUMETRICI	<input type="checkbox"/>																					
COSTRUTTIVI...	<input type="checkbox"/>																					
COMPLEMENTARI	<input type="checkbox"/>																					
DECORATIVI	<input type="checkbox"/>																					
7 QUALITA' PERTINENZE	8 CATEGORIA INTERVENTO																					
<table border="1"> <tr> <td><input type="checkbox"/></td> <td>ALTA</td> </tr> <tr> <td><input checked="" type="checkbox"/></td> <td>MEDIA</td> </tr> <tr> <td><input type="checkbox"/></td> <td>BASSA</td> </tr> <tr> <td><input type="checkbox"/></td> <td>NULLA</td> </tr> </table>	<input type="checkbox"/>	ALTA	<input checked="" type="checkbox"/>	MEDIA	<input type="checkbox"/>	BASSA	<input type="checkbox"/>	NULLA	<table border="1"> <tr> <td>RESTAURO</td> <td><input type="checkbox"/></td> <td><input type="checkbox"/></td> </tr> <tr> <td>RISANAMENTO</td> <td><input type="checkbox"/></td> <td><input type="checkbox"/></td> </tr> <tr> <td>RISTRUTTURAZIONE</td> <td><input type="checkbox"/></td> <td><input type="checkbox"/></td> </tr> <tr> <td>DEMOLIZIONE/RICOSTRUZIONE</td> <td><input type="checkbox"/></td> <td><input type="checkbox"/></td> </tr> </table>	RESTAURO	<input type="checkbox"/>	<input type="checkbox"/>	RISANAMENTO	<input type="checkbox"/>	<input type="checkbox"/>	RISTRUTTURAZIONE	<input type="checkbox"/>	<input type="checkbox"/>	DEMOLIZIONE/RICOSTRUZIONE	<input type="checkbox"/>	<input type="checkbox"/>	
<input type="checkbox"/>	ALTA																					
<input checked="" type="checkbox"/>	MEDIA																					
<input type="checkbox"/>	BASSA																					
<input type="checkbox"/>	NULLA																					
RESTAURO	<input type="checkbox"/>	<input type="checkbox"/>																				
RISANAMENTO	<input type="checkbox"/>	<input type="checkbox"/>																				
RISTRUTTURAZIONE	<input type="checkbox"/>	<input type="checkbox"/>																				
DEMOLIZIONE/RICOSTRUZIONE	<input type="checkbox"/>	<input type="checkbox"/>																				
9 VINCOLI LEGISLATIVI																						
<hr/> <hr/>																						

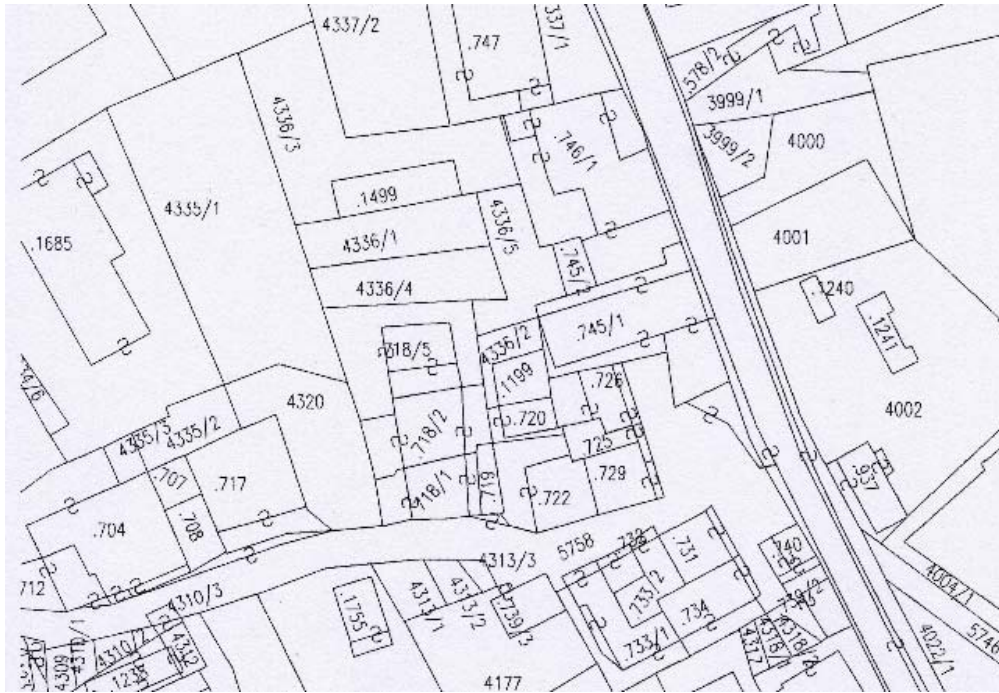
ELEMENTI INCONGRUI	ELEMENTI DI PREGIO
MATERIALE COPERTURA ----- PENDENZA ----- FORMA ----- ABBAINI----- SOTTOGRONDA ----- -----	----- ----- ----- ----- -----
INTONACI ----- COLORI ----- DECORAZIONI ----- ZOCCOLATURE ----- -----	----- ----- ----- -----
FORI: FORMA----- MATERIALI----- OSCURANTI----- CORNICI ----- -----	----- ----- ----- -----
POGGIOLI - TERRAZZE----- SCALE----- RINGHIERE----- TETTOIE----- SUPERFETAZIONI----- -----	----- ----- ----- -----
NOTE: ----- ----- ----- -----	

COMUNE DI GRIGNO

PIANO REGOLATORE GENERALE - CENTRO STORICO

	SCHEDA n°	12
Indirizzo via	P.ed. 718/5	
Località Tezze Borghetto	Data rilievo 2002	

ESTRATTO MAPPA



DOCUMENTAZIONE FOTOGRAFICA



ELEMENTI DI ANALISI E INDICAZIONI DI PROGETTO

1 TIPOLOGIA FUNZIONALE ORIGINARIA PREVALENTE		2 EPOCA DI COSTRUZIONE	
<input type="checkbox"/> RESIDENZIALE <input checked="" type="checkbox"/> MISTA <input type="checkbox"/> PRODUTTIVA	<input type="checkbox"/> SPECIALISTICA <input type="checkbox"/> ACCESSORI	ANTERIORE AL 1860 TRA IL 1860 E IL 1940 SUCCESSIVA AL 1940	<input type="checkbox"/> <input checked="" type="checkbox"/> <input type="checkbox"/>
3 DEGRADO		4 TIPOLOGIA ARCHITETTONICA STORICA	
<input type="checkbox"/> ALTO <input checked="" type="checkbox"/> MEDIO <input type="checkbox"/> NULLO		DEFINIZIONE ALTA MEDIA BASSA NULLO	<input type="checkbox"/> <input type="checkbox"/> <input checked="" type="checkbox"/> <input type="checkbox"/>
5 GRADO UTILIZZO		6 PERMANENZA CARATTERI TRADIZIONALI	
<input type="checkbox"/> TOTALE <input checked="" type="checkbox"/> PARZIALE <input type="checkbox"/> NULLO	<input type="checkbox"/> PERMANENTE <input type="checkbox"/> STAGIONALE	VOLUMETRICI COSTRUTTIVI... COMPLEMENTARI DECORATIVI	<input type="checkbox"/> <input checked="" type="checkbox"/> <input type="checkbox"/> <input type="checkbox"/>
7 QUALITA' PERTINENZE		8 CATEGORIA INTERVENTO	
<input type="checkbox"/> ALTA <input checked="" type="checkbox"/> MEDIA <input type="checkbox"/> BASSA <input type="checkbox"/> NULLA		RESTAURO RISANAMENTO RISTRUTTURAZIONE DEMOLIZIONE/RICOSTRUZIONE	<input type="checkbox"/> <input type="checkbox"/> <input checked="" type="checkbox"/> <input type="checkbox"/>
9 VINCOLI LEGISLATIVI			
_____ _____			

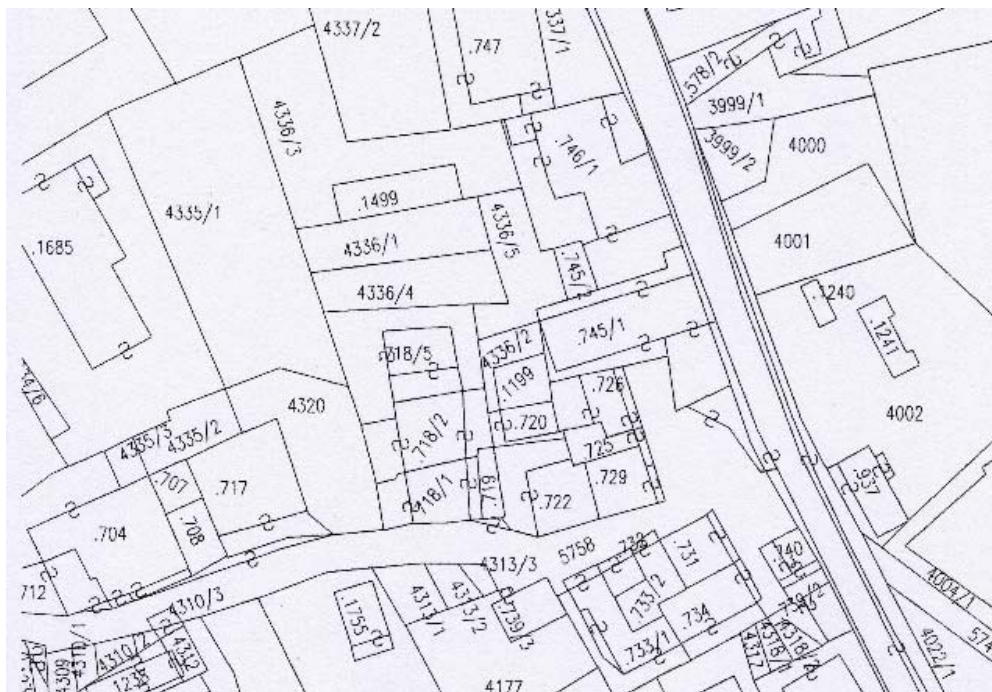
ELEMENTI INCONGRUI	ELEMENTI DI PREGIO
MATERIALE COPERTURA ----- PENDENZA ----- FORMA ----- ABBAINI----- SOTTOGRONDA ----- -----	----- ----- ----- ----- -----
INTONACI ----- COLORI ----- DECORAZIONI ----- ZOCCOLATURE ----- -----	----- ----- ----- ----- -----
FORI: FORMA----- MATERIALI----- OSCURANTI----- CORNICI ----- -----	----- ----- ----- ----- -----
POGGIOLI - TERRAZZE----- SCALE----- RINGHIERE----- TETTOIE----- SUPERFETAZIONI----- -----	----- ----- ----- ----- -----
NOTE: ----- ----- ----- ----- -----	

COMUNE DI GRIGNO

PIANO REGOLATORE GENERALE - CENTRO STORICO

	SCHEDA n°	13
Indirizzo via	P.ed. 718/2	
Località Tezze Borghetto	Data rilievo 2002	

ESTRATTO MAPPA



DOCUMENTAZIONE FOTOGRAFICA

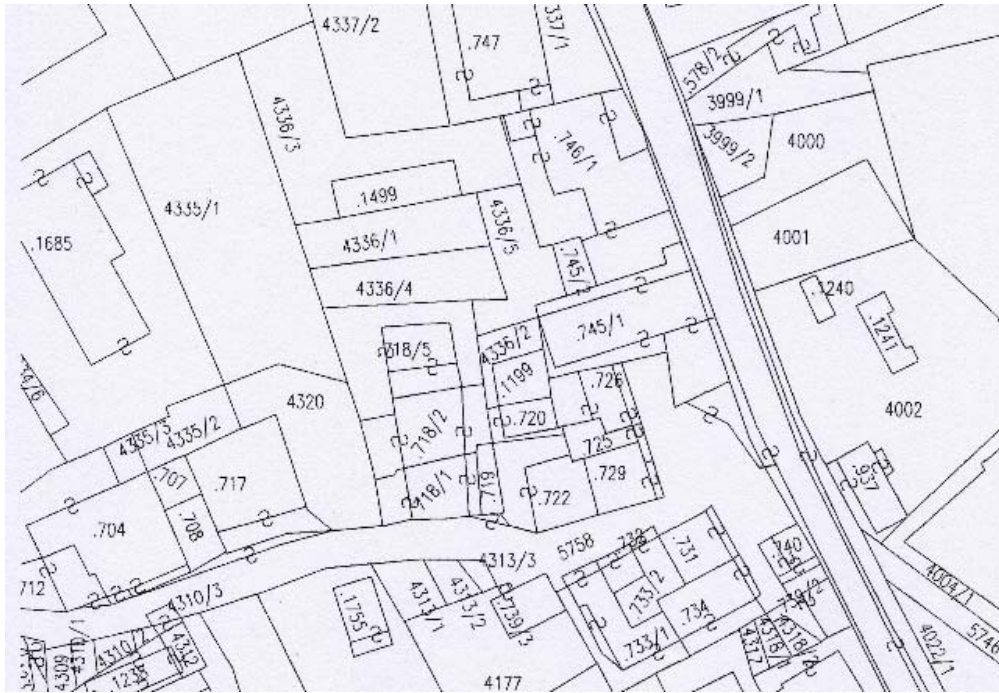


COMUNE DI GRIGNO

PIANO REGOLATORE GENERALE - CENTRO STORICO

	SCHEDA n°	14
Indirizzo via	P.ed. 718/1	
Località Tezze Borghetto	Data rilievo 2002	

ESTRATTO MAPPA



DOCUMENTAZIONE FOTOGRAFICA



ELEMENTI DI ANALISI E INDICAZIONI DI PROGETTO																														
1 TIPOLOGIA FUNZIONALE ORIGINARIA PREVALENTE		2 EPOCA DI COSTRUZIONE																												
<table style="width:100%; border-collapse: collapse;"> <tr> <td style="width: 20px; text-align: center;"><input type="checkbox"/></td> <td style="width: 100px;">RESIDENZIALE</td> <td style="width: 100px;">SPECIALISTICA</td> <td style="width: 20px; text-align: center;"><input type="checkbox"/></td> </tr> <tr> <td style="text-align: center;"><input checked="" type="checkbox"/></td> <td>MISTA</td> <td>ACCESSORI</td> <td style="text-align: center;"><input type="checkbox"/></td> </tr> <tr> <td style="text-align: center;"><input type="checkbox"/></td> <td>PRODUTTIVA</td> <td></td> <td style="text-align: center;"><input type="checkbox"/></td> </tr> </table>	<input type="checkbox"/>	RESIDENZIALE	SPECIALISTICA	<input type="checkbox"/>	<input checked="" type="checkbox"/>	MISTA	ACCESSORI	<input type="checkbox"/>	<input type="checkbox"/>	PRODUTTIVA		<input type="checkbox"/>	<table style="width:100%; border-collapse: collapse;"> <tr> <td style="width: 20px;">ANTERIORE</td> <td style="width: 20px;">AL</td> <td style="width: 100px;">1860</td> <td style="width: 20px; text-align: center;"><input type="checkbox"/></td> </tr> <tr> <td>TRA IL</td> <td>1860</td> <td>E IL</td> <td>1940</td> </tr> <tr> <td>SUCCESSIVA</td> <td></td> <td>AL</td> <td>1940</td> </tr> </table>		ANTERIORE	AL	1860	<input type="checkbox"/>	TRA IL	1860	E IL	1940	SUCCESSIVA		AL	1940	<table style="width: 20px; border-collapse: collapse;"> <tr><td style="text-align: center;">6</td></tr> <tr><td style="text-align: center;"><input type="checkbox"/></td></tr> <tr><td style="text-align: center;"><input type="checkbox"/></td></tr> </table>	6	<input type="checkbox"/>	<input type="checkbox"/>
<input type="checkbox"/>	RESIDENZIALE	SPECIALISTICA	<input type="checkbox"/>																											
<input checked="" type="checkbox"/>	MISTA	ACCESSORI	<input type="checkbox"/>																											
<input type="checkbox"/>	PRODUTTIVA		<input type="checkbox"/>																											
ANTERIORE	AL	1860	<input type="checkbox"/>																											
TRA IL	1860	E IL	1940																											
SUCCESSIVA		AL	1940																											
6																														
<input type="checkbox"/>																														
<input type="checkbox"/>																														
3 DEGRADO		4 TIPOLOGIA ARCHITETTONICA STORICA																												
<table style="width: 20px; border-collapse: collapse;"> <tr><td style="text-align: center;"><input type="checkbox"/></td></tr> <tr><td style="text-align: center;"><input type="checkbox"/></td></tr> <tr><td style="text-align: center;"><input checked="" type="checkbox"/></td></tr> </table>	<input type="checkbox"/>	<input type="checkbox"/>	<input checked="" type="checkbox"/>	<table style="width:100%; border-collapse: collapse;"> <tr> <td style="width: 100px;">DEFINIZIONE</td> <td style="width: 100px;">ALTA</td> <td style="width: 20px; text-align: center;"><input type="checkbox"/></td> </tr> <tr> <td></td> <td>MEDIA</td> <td style="text-align: center;"><input type="checkbox"/></td> </tr> <tr> <td></td> <td>BASSA</td> <td style="text-align: center;"><input type="checkbox"/></td> </tr> <tr> <td></td> <td>NULLO</td> <td style="text-align: center;"><input type="checkbox"/></td> </tr> </table>		DEFINIZIONE	ALTA	<input type="checkbox"/>		MEDIA	<input type="checkbox"/>		BASSA	<input type="checkbox"/>		NULLO	<input type="checkbox"/>	<table style="width: 20px; border-collapse: collapse;"> <tr><td style="text-align: center;">2</td></tr> <tr><td style="text-align: center;"><input type="checkbox"/></td></tr> </table>	2	<input type="checkbox"/>										
<input type="checkbox"/>																														
<input type="checkbox"/>																														
<input checked="" type="checkbox"/>																														
DEFINIZIONE	ALTA	<input type="checkbox"/>																												
	MEDIA	<input type="checkbox"/>																												
	BASSA	<input type="checkbox"/>																												
	NULLO	<input type="checkbox"/>																												
2																														
<input type="checkbox"/>																														
5 GRADO UTILIZZO		6 PERMANENZA CARATTERI TRADIZIONALI																												
<table style="width: 20px; border-collapse: collapse;"> <tr><td style="text-align: center;"><input checked="" type="checkbox"/></td></tr> <tr><td style="text-align: center;"><input type="checkbox"/></td></tr> <tr><td style="text-align: center;"><input type="checkbox"/></td></tr> </table>	<input checked="" type="checkbox"/>	<input type="checkbox"/>	<input type="checkbox"/>	<table style="width:100%; border-collapse: collapse;"> <tr> <td style="width: 100px;">VOLUMETRICI</td> <td style="width: 20px; text-align: center;"><input type="checkbox"/></td> </tr> <tr> <td>COSTRUTTIVI...</td> <td style="text-align: center;"><input type="checkbox"/></td> </tr> <tr> <td>COMPLEMENTARI</td> <td style="text-align: center;"><input type="checkbox"/></td> </tr> <tr> <td>DECORATIVI</td> <td style="text-align: center;"><input type="checkbox"/></td> </tr> </table>		VOLUMETRICI	<input type="checkbox"/>	COSTRUTTIVI...	<input type="checkbox"/>	COMPLEMENTARI	<input type="checkbox"/>	DECORATIVI	<input type="checkbox"/>	<table style="width: 20px; border-collapse: collapse;"> <tr><td style="text-align: center;">1</td></tr> <tr><td style="text-align: center;">1</td></tr> <tr><td style="text-align: center;">1</td></tr> <tr><td style="text-align: center;">0</td></tr> </table>	1	1	1	0												
<input checked="" type="checkbox"/>																														
<input type="checkbox"/>																														
<input type="checkbox"/>																														
VOLUMETRICI	<input type="checkbox"/>																													
COSTRUTTIVI...	<input type="checkbox"/>																													
COMPLEMENTARI	<input type="checkbox"/>																													
DECORATIVI	<input type="checkbox"/>																													
1																														
1																														
1																														
0																														
7 QUALITA' PERTINENZE		8 CATEGORIA INTERVENTO																												
<table style="width: 20px; border-collapse: collapse;"> <tr><td style="text-align: center;"><input type="checkbox"/></td></tr> <tr><td style="text-align: center;"><input checked="" type="checkbox"/></td></tr> <tr><td style="text-align: center;"><input type="checkbox"/></td></tr> <tr><td style="text-align: center;"><input type="checkbox"/></td></tr> </table>	<input type="checkbox"/>	<input checked="" type="checkbox"/>	<input type="checkbox"/>	<input type="checkbox"/>	<table style="width:100%; border-collapse: collapse;"> <tr> <td style="width: 100px;">RESTAURO</td> <td style="width: 20px; text-align: center;"><input type="checkbox"/></td> <td style="width: 20px; text-align: center;"><input type="checkbox"/></td> </tr> <tr> <td>RISANAMENTO</td> <td style="text-align: center;"><input type="checkbox"/></td> <td style="text-align: center;"><input type="checkbox"/></td> </tr> <tr> <td>RISTRUTTURAZIONE</td> <td style="text-align: center;"><input type="checkbox"/></td> <td style="text-align: center;"><input type="checkbox"/></td> </tr> <tr> <td>DEMOLIZIONE/RICOSTRUZIONE</td> <td style="text-align: center;"><input type="checkbox"/></td> <td style="text-align: center;"><input type="checkbox"/></td> </tr> </table>		RESTAURO	<input type="checkbox"/>	<input type="checkbox"/>	RISANAMENTO	<input type="checkbox"/>	<input type="checkbox"/>	RISTRUTTURAZIONE	<input type="checkbox"/>	<input type="checkbox"/>	DEMOLIZIONE/RICOSTRUZIONE	<input type="checkbox"/>	<input type="checkbox"/>	<table style="width: 20px; border-collapse: collapse;"> <tr><td style="text-align: center;">1</td></tr> <tr><td style="text-align: center;">1</td></tr> </table>	1	1									
<input type="checkbox"/>																														
<input checked="" type="checkbox"/>																														
<input type="checkbox"/>																														
<input type="checkbox"/>																														
RESTAURO	<input type="checkbox"/>	<input type="checkbox"/>																												
RISANAMENTO	<input type="checkbox"/>	<input type="checkbox"/>																												
RISTRUTTURAZIONE	<input type="checkbox"/>	<input type="checkbox"/>																												
DEMOLIZIONE/RICOSTRUZIONE	<input type="checkbox"/>	<input type="checkbox"/>																												
1																														
1																														
9 VINCOLI LEGISLATIVI																														
<hr/> <hr/>																														

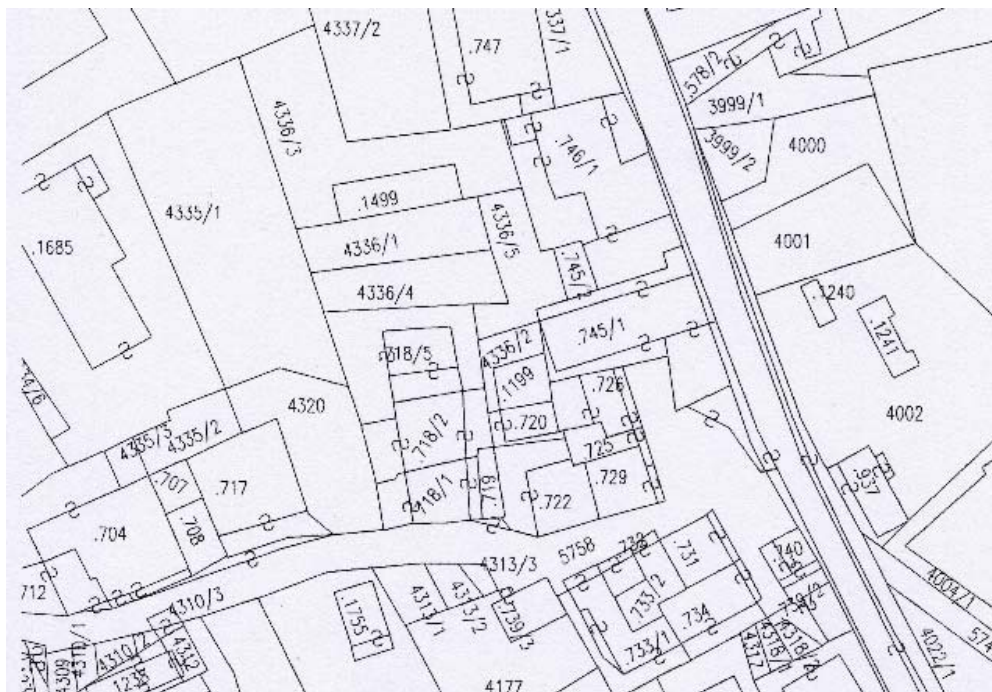
ELEMENTI INCONGRUI	ELEMENTI DI PREGIO
MATERIALE COPERTURA ----- PENDENZA ----- FORMA ----- ABBAINI----- SOTTOGRONDA ----- -----	----- ----- ----- ----- -----
INTONACI ----- COLORI ----- DECORAZIONI ----- ZOCCOLATURE ----- -----	----- ----- ----- -----
FORI: FORMA----- MATERIALI----- OSCURANTI----- CORNICI ----- -----	----- ----- ----- -----
POGGIOLI - TERRAZZE----- SCALE----- RINGHIERE----- TETTOIE----- SUPERFETAZIONI----- -----	----- ----- ----- ----- -----
NOTE:	
----- ----- ----- ----- -----	

COMUNE DI GRIGNO

PIANO REGOLATORE GENERALE - CENTRO STORICO

	SCHEDA n°	15
Indirizzo via	P.ed. 717 p.f. 4320	
Località Tezze Borghetto	Data rilievo 2002	

ESTRATTO MAPPA



DOCUMENTAZIONE FOTOGRAFICA



ELEMENTI DI ANALISI E INDICAZIONI DI PROGETTO

1 TIPOLOGIA FUNZIONALE ORIGINARIA PREVALENTE		2 EPOCA DI COSTRUZIONE													
<table border="1" style="width: 100%; border-collapse: collapse;"> <tr><td style="text-align: center;">C</td><td style="width: 10px;"></td></tr> <tr><td style="width: 10px;"></td><td></td></tr> <tr><td style="width: 10px;"></td><td></td></tr> </table>	C						RESIDENZIALE MISTA PRODUTTIVA	SPECIALISTICA ACCESSORI	<table border="1" style="width: 100%; border-collapse: collapse;"> <tr><td style="width: 10px;"></td><td style="width: 10px;"></td></tr> <tr><td style="width: 10px;"></td><td style="width: 10px;"></td></tr> <tr><td style="width: 10px;"></td><td style="width: 10px;"></td></tr> </table>						
C															
		ANTERIORE AL 1860 6 TRA IL 1860 E IL 1940 SUCCESSIVA AL 1940													
3 DEGRADO		4 TIPOLOGIA ARCHITETTONICA STORICA													
<table border="1" style="width: 100%; border-collapse: collapse;"> <tr><td style="width: 10px;"></td><td style="width: 10px;"></td></tr> <tr><td style="width: 10px;"></td><td style="width: 10px;"></td></tr> <tr><td style="width: 10px;">x</td><td style="width: 10px;"></td></tr> </table> ALTO MEDIO NULLO						x		DEFINIZIONE ALTA MEDIA BASSA NULLO							
x															
5 GRADO UTILIZZO		6 PERMANENZA CARATTERI TRADIZIONALI													
<table border="1" style="width: 100%; border-collapse: collapse;"> <tr><td style="width: 10px;">x</td><td style="width: 10px;"></td></tr> <tr><td style="width: 10px;"></td><td style="width: 10px;"></td></tr> <tr><td style="width: 10px;"></td><td style="width: 10px;"></td></tr> </table> TOTALE PARZIALE NULLO		x						PERMANENTE STAGIONALE							
x															
		VOLUMETRICI COSTRUTTIVI... COMPLEMENTARI DECORATIVI													
7 QUALITA' PERTINENZE		8 CATEGORIA INTERVENTO													
<table border="1" style="width: 100%; border-collapse: collapse;"> <tr><td style="width: 10px;"></td><td style="width: 10px;"></td></tr> <tr><td style="width: 10px;">x</td><td style="width: 10px;"></td></tr> <tr><td style="width: 10px;"></td><td style="width: 10px;"></td></tr> <tr><td style="width: 10px;"></td><td style="width: 10px;"></td></tr> </table> ALTA MEDIA BASSA NULLA				x						RESTAURO RISANAMENTO RISTRUTTURAZIONE DEMOLIZIONE/RICOSTRUZIONE					
x															
9 VINCOLI LEGISLATIVI															
_____ _____															

ELEMENTI INCONGRUI	ELEMENTI DI PREGIO
MATERIALE COPERTURA ----- PENDENZA ----- FORMA ----- ABBAINI----- SOTTOGRONDA ----- -----	----- ----- ----- ----- -----
INTONACI ----- COLORI ----- DECORAZIONI ----- ZOCCOLATURE ----- -----	----- ----- ----- ----- -----
FORI: FORMA----- MATERIALI----- OSCURANTI----- CORNICI ----- -----	----- ----- ----- ----- -----
POGGIOLI - TERRAZZE----- SCALE----- RINGHIERE----- TETTOIE----- SUPERFETAZIONI----- -----	----- ----- ----- ----- -----
NOTE:	
----- ----- ----- ----- -----	

COMUNE DI GRIGNO

PIANO REGOLATORE GENERALE - CENTRO STORICO

	SCHEDA n°	16
Indirizzo via	P.ed. 717	
Località Tezze Borghetto	Data rilievo 2002	

ESTRATTO MAPPA



DOCUMENTAZIONE FOTOGRAFICA



ELEMENTI DI ANALISI E INDICAZIONI DI PROGETTO																														
1 TIPOLOGIA FUNZIONALE ORIGINARIA PREVALENTE		2 EPOCA DI COSTRUZIONE																												
<table style="width:100%; border-collapse: collapse;"> <tr> <td style="width: 20px; text-align: center;"><input type="checkbox"/></td> <td style="width: 100px;">RESIDENZIALE</td> <td style="width: 100px;">SPECIALISTICA</td> <td style="width: 20px; text-align: center;"><input type="checkbox"/></td> </tr> <tr> <td style="text-align: center;"><input checked="" type="checkbox"/></td> <td>MISTA</td> <td>ACCESSORI</td> <td style="text-align: center;"><input type="checkbox"/></td> </tr> <tr> <td style="text-align: center;"><input type="checkbox"/></td> <td>PRODUTTIVA</td> <td></td> <td style="text-align: center;"><input type="checkbox"/></td> </tr> </table>	<input type="checkbox"/>	RESIDENZIALE	SPECIALISTICA	<input type="checkbox"/>	<input checked="" type="checkbox"/>	MISTA	ACCESSORI	<input type="checkbox"/>	<input type="checkbox"/>	PRODUTTIVA		<input type="checkbox"/>	<table style="width:100%; border-collapse: collapse;"> <tr> <td style="width: 50%;">ANTERIORE</td> <td style="width: 20%;">AL</td> <td style="width: 20%;">1860</td> <td style="width: 5%; text-align: center;"><input type="checkbox"/></td> </tr> <tr> <td>TRA IL</td> <td>1860</td> <td>E IL</td> <td>1940</td> </tr> <tr> <td>SUCCESSIVA</td> <td></td> <td>AL</td> <td>1940</td> </tr> </table>		ANTERIORE	AL	1860	<input type="checkbox"/>	TRA IL	1860	E IL	1940	SUCCESSIVA		AL	1940	<table style="width: 20px; border-collapse: collapse;"> <tr><td style="border: 1px solid black; text-align: center;">6</td></tr> <tr><td style="border: 1px solid black; text-align: center;"> </td></tr> <tr><td style="border: 1px solid black; text-align: center;"> </td></tr> </table>	6		
<input type="checkbox"/>	RESIDENZIALE	SPECIALISTICA	<input type="checkbox"/>																											
<input checked="" type="checkbox"/>	MISTA	ACCESSORI	<input type="checkbox"/>																											
<input type="checkbox"/>	PRODUTTIVA		<input type="checkbox"/>																											
ANTERIORE	AL	1860	<input type="checkbox"/>																											
TRA IL	1860	E IL	1940																											
SUCCESSIVA		AL	1940																											
6																														
3 DEGRADO		4 TIPOLOGIA ARCHITETTONICA STORICA																												
<table style="width: 100%; border-collapse: collapse;"> <tr> <td style="width: 20px; text-align: center;"><input type="checkbox"/></td> <td>ALTO</td> </tr> <tr> <td style="text-align: center;"><input checked="" type="checkbox"/></td> <td>MEDIO</td> </tr> <tr> <td style="text-align: center;"><input type="checkbox"/></td> <td>NULLO</td> </tr> </table>		<input type="checkbox"/>	ALTO	<input checked="" type="checkbox"/>	MEDIO	<input type="checkbox"/>	NULLO	<table style="width: 100%; border-collapse: collapse;"> <tr> <td style="width: 50%;">DEFINIZIONE</td> <td style="width: 20%;">ALTA</td> <td style="width: 5%; text-align: center;"><input type="checkbox"/></td> </tr> <tr> <td></td> <td>MEDIA</td> <td style="text-align: center;"><input type="checkbox"/></td> </tr> <tr> <td></td> <td>BASSA</td> <td style="text-align: center;"><input type="checkbox"/></td> </tr> <tr> <td></td> <td>NULLO</td> <td style="text-align: center;"><input type="checkbox"/></td> </tr> </table>		DEFINIZIONE	ALTA	<input type="checkbox"/>		MEDIA	<input type="checkbox"/>		BASSA	<input type="checkbox"/>		NULLO	<input type="checkbox"/>									
<input type="checkbox"/>	ALTO																													
<input checked="" type="checkbox"/>	MEDIO																													
<input type="checkbox"/>	NULLO																													
DEFINIZIONE	ALTA	<input type="checkbox"/>																												
	MEDIA	<input type="checkbox"/>																												
	BASSA	<input type="checkbox"/>																												
	NULLO	<input type="checkbox"/>																												
5 GRADO UTILIZZO		6 PERMANENZA CARATTERI TRADIZIONALI																												
<table style="width: 100%; border-collapse: collapse;"> <tr> <td style="width: 20px; text-align: center;"><input type="checkbox"/></td> <td>TOTALE</td> <td style="width: 100px;">PERMANENTE</td> <td style="width: 20px; text-align: center;"><input type="checkbox"/></td> </tr> <tr> <td style="text-align: center;"><input checked="" type="checkbox"/></td> <td>PARZIALE</td> <td>STAGIONALE</td> <td style="text-align: center;"><input type="checkbox"/></td> </tr> <tr> <td style="text-align: center;"><input type="checkbox"/></td> <td>NULLO</td> <td></td> <td style="text-align: center;"><input type="checkbox"/></td> </tr> </table>		<input type="checkbox"/>	TOTALE	PERMANENTE	<input type="checkbox"/>	<input checked="" type="checkbox"/>	PARZIALE	STAGIONALE	<input type="checkbox"/>	<input type="checkbox"/>	NULLO		<input type="checkbox"/>	<table style="width: 100%; border-collapse: collapse;"> <tr> <td style="width: 50%;">VOLUMETRICI</td> <td style="width: 5%; text-align: center;"><input type="checkbox"/></td> </tr> <tr> <td>COSTRUTTIVI...</td> <td style="text-align: center;"><input type="checkbox"/></td> </tr> <tr> <td>COMPLEMENTARI</td> <td style="text-align: center;"><input type="checkbox"/></td> </tr> <tr> <td>DECORATIVI</td> <td style="text-align: center;"><input type="checkbox"/></td> </tr> </table>		VOLUMETRICI	<input type="checkbox"/>	COSTRUTTIVI...	<input type="checkbox"/>	COMPLEMENTARI	<input type="checkbox"/>	DECORATIVI	<input type="checkbox"/>							
<input type="checkbox"/>	TOTALE	PERMANENTE	<input type="checkbox"/>																											
<input checked="" type="checkbox"/>	PARZIALE	STAGIONALE	<input type="checkbox"/>																											
<input type="checkbox"/>	NULLO		<input type="checkbox"/>																											
VOLUMETRICI	<input type="checkbox"/>																													
COSTRUTTIVI...	<input type="checkbox"/>																													
COMPLEMENTARI	<input type="checkbox"/>																													
DECORATIVI	<input type="checkbox"/>																													
7 QUALITA' PERTINENZE		8 CATEGORIA INTERVENTO																												
<table style="width: 100%; border-collapse: collapse;"> <tr> <td style="width: 20px; text-align: center;"><input type="checkbox"/></td> <td>ALTA</td> </tr> <tr> <td style="text-align: center;"><input checked="" type="checkbox"/></td> <td>MEDIA</td> </tr> <tr> <td style="text-align: center;"><input type="checkbox"/></td> <td>BASSA</td> </tr> <tr> <td style="text-align: center;"><input type="checkbox"/></td> <td>NULLA</td> </tr> </table>		<input type="checkbox"/>	ALTA	<input checked="" type="checkbox"/>	MEDIA	<input type="checkbox"/>	BASSA	<input type="checkbox"/>	NULLA	<table style="width: 100%; border-collapse: collapse;"> <tr> <td style="width: 50%;">RESTAURO</td> <td style="width: 20%; text-align: center;"><input type="checkbox"/></td> <td style="width: 20%; text-align: center;"><input type="checkbox"/></td> </tr> <tr> <td>RISANAMENTO</td> <td style="text-align: center;"><input type="checkbox"/></td> <td style="text-align: center;"><input type="checkbox"/></td> </tr> <tr> <td>RISTRUTTURAZIONE</td> <td style="text-align: center;"><input type="checkbox"/></td> <td style="text-align: center;"><input type="checkbox"/></td> </tr> <tr> <td>DEMOLIZIONE/RICOSTRUZIONE</td> <td style="text-align: center;"><input type="checkbox"/></td> <td style="text-align: center;"><input type="checkbox"/></td> </tr> </table>		RESTAURO	<input type="checkbox"/>	<input type="checkbox"/>	RISANAMENTO	<input type="checkbox"/>	<input type="checkbox"/>	RISTRUTTURAZIONE	<input type="checkbox"/>	<input type="checkbox"/>	DEMOLIZIONE/RICOSTRUZIONE	<input type="checkbox"/>	<input type="checkbox"/>							
<input type="checkbox"/>	ALTA																													
<input checked="" type="checkbox"/>	MEDIA																													
<input type="checkbox"/>	BASSA																													
<input type="checkbox"/>	NULLA																													
RESTAURO	<input type="checkbox"/>	<input type="checkbox"/>																												
RISANAMENTO	<input type="checkbox"/>	<input type="checkbox"/>																												
RISTRUTTURAZIONE	<input type="checkbox"/>	<input type="checkbox"/>																												
DEMOLIZIONE/RICOSTRUZIONE	<input type="checkbox"/>	<input type="checkbox"/>																												
9 VINCOLI LEGISLATIVI																														
<p>_____</p> <p>_____</p>																														

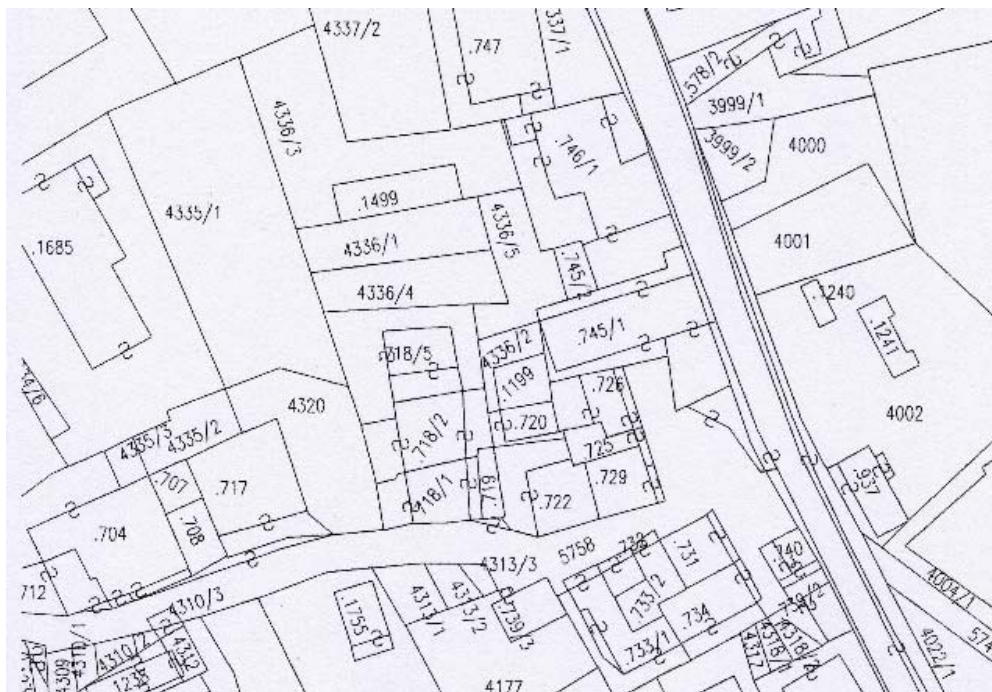
ELEMENTI INCONGRUI	ELEMENTI DI PREGIO
MATERIALE COPERTURA ----- PENDENZA ----- FORMA ----- ABBAINI----- SOTTOGRONDA ----- -----	----- ----- ----- ----- -----
INTONACI ----- COLORI ----- DECORAZIONI ----- ZOCCOLATURE ----- -----	----- ----- ----- ----- -----
FORI: FORMA----- MATERIALI----- OSCURANTI----- CORNICI ----- -----	----- ----- ----- ----- -----
POGGIOLI - TERRAZZE----- SCALE----- RINGHIERE----- TETTOIE----- SUPERFETAZIONI----- -----	----- ----- ----- ----- -----
NOTE:	
----- ----- ----- ----- -----	

COMUNE DI GRIGNO

PIANO REGOLATORE GENERALE - CENTRO STORICO

	SCHEDA n°	17
Indirizzo via	P.ed. 707	
Località Tezze Borghetto	Data rilievo 2002	

ESTRATTO MAPPA



DOCUMENTAZIONE FOTOGRAFICA



ELEMENTI DI ANALISI E INDICAZIONI DI PROGETTO																														
1 TIPOLOGIA FUNZIONALE ORIGINARIA PREVALENTE		2 EPOCA DI COSTRUZIONE																												
<table style="width:100%; border-collapse: collapse;"> <tr> <td style="width: 20px; text-align: center;"><input type="checkbox"/></td> <td style="width: 100px;">RESIDENZIALE</td> <td style="width: 100px;">SPECIALISTICA</td> <td style="width: 20px; text-align: center;"><input type="checkbox"/></td> </tr> <tr> <td style="text-align: center;"><input checked="" type="checkbox"/></td> <td>MISTA</td> <td>ACCESSORI</td> <td style="text-align: center;"><input type="checkbox"/></td> </tr> <tr> <td style="text-align: center;"><input type="checkbox"/></td> <td>PRODUTTIVA</td> <td></td> <td style="text-align: center;"><input type="checkbox"/></td> </tr> </table>	<input type="checkbox"/>	RESIDENZIALE	SPECIALISTICA	<input type="checkbox"/>	<input checked="" type="checkbox"/>	MISTA	ACCESSORI	<input type="checkbox"/>	<input type="checkbox"/>	PRODUTTIVA		<input type="checkbox"/>	<table style="width:100%; border-collapse: collapse;"> <tr> <td style="width: 50%;">ANTERIORE</td> <td style="width: 20%;">AL</td> <td style="width: 20%;">1860</td> <td style="width: 5%; text-align: center;"><input type="checkbox"/></td> </tr> <tr> <td>TRA IL</td> <td>1860</td> <td>E IL</td> <td>1940</td> </tr> <tr> <td>SUCCESSIVA</td> <td></td> <td>AL</td> <td>1940</td> </tr> </table>		ANTERIORE	AL	1860	<input type="checkbox"/>	TRA IL	1860	E IL	1940	SUCCESSIVA		AL	1940	<table style="width: 20px; border-collapse: collapse;"> <tr><td style="border: 1px solid black; text-align: center;">6</td></tr> <tr><td style="border: 1px solid black; height: 15px;"></td></tr> <tr><td style="border: 1px solid black; height: 15px;"></td></tr> </table>	6		
<input type="checkbox"/>	RESIDENZIALE	SPECIALISTICA	<input type="checkbox"/>																											
<input checked="" type="checkbox"/>	MISTA	ACCESSORI	<input type="checkbox"/>																											
<input type="checkbox"/>	PRODUTTIVA		<input type="checkbox"/>																											
ANTERIORE	AL	1860	<input type="checkbox"/>																											
TRA IL	1860	E IL	1940																											
SUCCESSIVA		AL	1940																											
6																														
3 DEGRADO		4 TIPOLOGIA ARCHITETTONICA STORICA																												
<table style="width: 20px; border-collapse: collapse;"> <tr><td style="border: 1px solid black; height: 15px;"></td></tr> <tr><td style="border: 1px solid black; text-align: center;">X</td></tr> <tr><td style="border: 1px solid black; height: 15px;"></td></tr> </table>		X		<table style="width:100%; border-collapse: collapse;"> <tr> <td style="width: 50%;">DEFINIZIONE</td> <td style="width: 20%;">ALTA</td> <td style="width: 5%; text-align: center;"><input type="checkbox"/></td> </tr> <tr> <td></td> <td>MEDIA</td> <td style="text-align: center;">4</td> </tr> <tr> <td></td> <td>BASSA</td> <td style="text-align: center;"><input type="checkbox"/></td> </tr> <tr> <td></td> <td>NULLO</td> <td style="text-align: center;"><input type="checkbox"/></td> </tr> </table>		DEFINIZIONE	ALTA	<input type="checkbox"/>		MEDIA	4		BASSA	<input type="checkbox"/>		NULLO	<input type="checkbox"/>	<table style="width: 20px; border-collapse: collapse;"> <tr><td style="border: 1px solid black; height: 15px;"></td></tr> <tr><td style="border: 1px solid black; text-align: center;">4</td></tr> <tr><td style="border: 1px solid black; height: 15px;"></td></tr> <tr><td style="border: 1px solid black; height: 15px;"></td></tr> </table>		4										
X																														
DEFINIZIONE	ALTA	<input type="checkbox"/>																												
	MEDIA	4																												
	BASSA	<input type="checkbox"/>																												
	NULLO	<input type="checkbox"/>																												
4																														
5 GRADO UTILIZZO		6 PERMANENZA CARATTERI TRADIZIONALI																												
<table style="width:100%; border-collapse: collapse;"> <tr> <td style="width: 20px; text-align: center;"><input type="checkbox"/></td> <td style="width: 100px;">TOTALE</td> <td style="width: 100px;">PERMANENTE</td> <td style="width: 20px; text-align: center;"><input type="checkbox"/></td> </tr> <tr> <td style="text-align: center;"><input checked="" type="checkbox"/></td> <td>PARZIALE</td> <td>STAGIONALE</td> <td style="text-align: center;"><input type="checkbox"/></td> </tr> <tr> <td style="text-align: center;"><input type="checkbox"/></td> <td>NULLO</td> <td></td> <td style="text-align: center;"><input type="checkbox"/></td> </tr> </table>	<input type="checkbox"/>	TOTALE	PERMANENTE	<input type="checkbox"/>	<input checked="" type="checkbox"/>	PARZIALE	STAGIONALE	<input type="checkbox"/>	<input type="checkbox"/>	NULLO		<input type="checkbox"/>	<table style="width:100%; border-collapse: collapse;"> <tr> <td style="width: 50%;">VOLUMETRICI</td> <td style="width: 5%; text-align: center;">2</td> </tr> <tr> <td>COSTRUTTIVI...</td> <td style="text-align: center;">1</td> </tr> <tr> <td>COMPLEMENTARI</td> <td style="text-align: center;">1</td> </tr> <tr> <td>DECORATIVI</td> <td style="text-align: center;">0</td> </tr> </table>		VOLUMETRICI	2	COSTRUTTIVI...	1	COMPLEMENTARI	1	DECORATIVI	0	<table style="width: 20px; border-collapse: collapse;"> <tr><td style="border: 1px solid black; text-align: center;">2</td></tr> <tr><td style="border: 1px solid black; text-align: center;">1</td></tr> <tr><td style="border: 1px solid black; text-align: center;">1</td></tr> <tr><td style="border: 1px solid black; text-align: center;">0</td></tr> </table>	2	1	1	0			
<input type="checkbox"/>	TOTALE	PERMANENTE	<input type="checkbox"/>																											
<input checked="" type="checkbox"/>	PARZIALE	STAGIONALE	<input type="checkbox"/>																											
<input type="checkbox"/>	NULLO		<input type="checkbox"/>																											
VOLUMETRICI	2																													
COSTRUTTIVI...	1																													
COMPLEMENTARI	1																													
DECORATIVI	0																													
2																														
1																														
1																														
0																														
7 QUALITA' PERTINENZE		8 CATEGORIA INTERVENTO																												
<table style="width: 20px; border-collapse: collapse;"> <tr><td style="border: 1px solid black; height: 15px;"></td></tr> <tr><td style="border: 1px solid black; text-align: center;">X</td></tr> <tr><td style="border: 1px solid black; height: 15px;"></td></tr> <tr><td style="border: 1px solid black; height: 15px;"></td></tr> <tr><td style="border: 1px solid black; height: 15px;"></td></tr> </table>		X				<table style="width:100%; border-collapse: collapse;"> <tr> <td style="width: 50%;">RESTAURO</td> <td style="width: 5%; text-align: center;"><input type="checkbox"/></td> <td style="width: 5%; text-align: center;"><input type="checkbox"/></td> </tr> <tr> <td>RISANAMENTO</td> <td style="text-align: center;"><input type="checkbox"/></td> <td style="text-align: center;"><input type="checkbox"/></td> </tr> <tr> <td>RISTRUTTURAZIONE</td> <td style="text-align: center;">1</td> <td style="text-align: center;">4</td> </tr> <tr> <td>DEMOLIZIONE/RICOSTRUZIONE</td> <td style="text-align: center;"><input type="checkbox"/></td> <td style="text-align: center;"><input type="checkbox"/></td> </tr> </table>		RESTAURO	<input type="checkbox"/>	<input type="checkbox"/>	RISANAMENTO	<input type="checkbox"/>	<input type="checkbox"/>	RISTRUTTURAZIONE	1	4	DEMOLIZIONE/RICOSTRUZIONE	<input type="checkbox"/>	<input type="checkbox"/>	<table style="width: 20px; border-collapse: collapse;"> <tr><td style="border: 1px solid black; height: 15px;"></td></tr> <tr><td style="border: 1px solid black; height: 15px;"></td></tr> <tr><td style="border: 1px solid black; text-align: center;">1</td></tr> <tr><td style="border: 1px solid black; text-align: center;">4</td></tr> <tr><td style="border: 1px solid black; height: 15px;"></td></tr> <tr><td style="border: 1px solid black; height: 15px;"></td></tr> </table>			1	4						
X																														
RESTAURO	<input type="checkbox"/>	<input type="checkbox"/>																												
RISANAMENTO	<input type="checkbox"/>	<input type="checkbox"/>																												
RISTRUTTURAZIONE	1	4																												
DEMOLIZIONE/RICOSTRUZIONE	<input type="checkbox"/>	<input type="checkbox"/>																												
1																														
4																														
9 VINCOLI LEGISLATIVI																														
<hr style="border: 0; border-top: 1px solid black; margin-bottom: 5px;"/> <hr style="border: 0; border-top: 1px solid black; margin-bottom: 5px;"/>																														

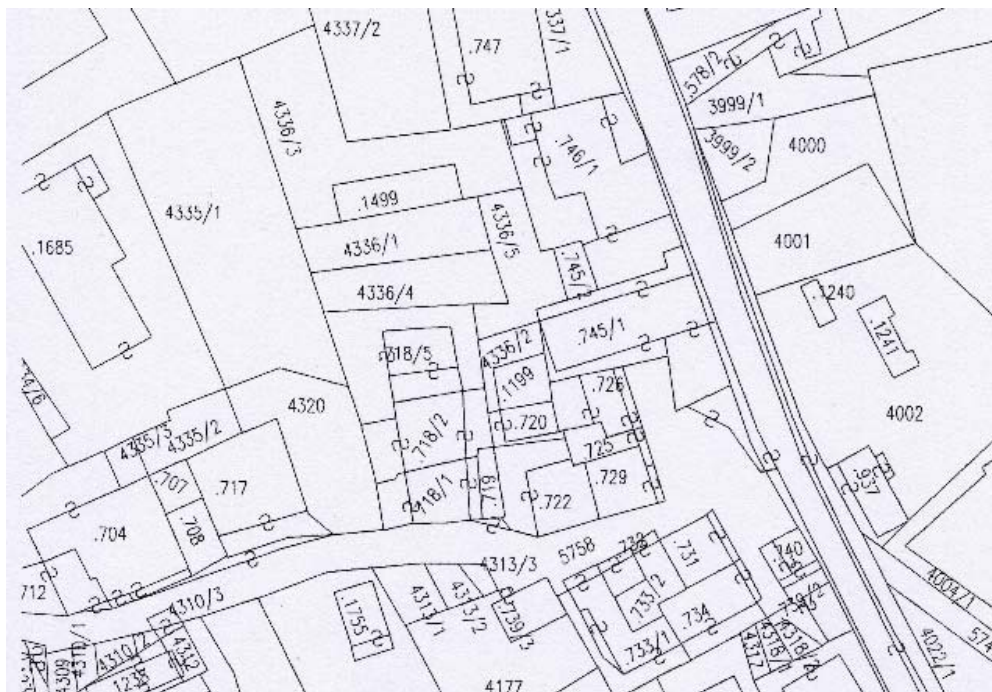
ELEMENTI INCONGRUI	ELEMENTI DI PREGIO
MATERIALE COPERTURA ----- PENDENZA ----- FORMA ----- ABBAINI----- SOTTOGRONDA ----- -----	----- ----- ----- ----- -----
INTONACI ----- COLORI ----- DECORAZIONI ----- ZOCCOLATURE ----- -----	----- ---X----- ----- ----- -----
FORI: FORMA----- MATERIALI----- OSCURANTI----- CORNICI ----- -----	ARCO----- ----- ----- -----
POGGIOLI - TERRAZZE----- SCALE----- RINGHIERE----- TETTOIE----- SUPERFETAZIONI----- -----	----- ----- ----- ----- -----
NOTE: MANTENERE COLORE DI FACCIATA E SCURI----- ----- ----- -----	

COMUNE DI GRIGNO

PIANO REGOLATORE GENERALE - CENTRO STORICO

	SCHEDA n°	18
Indirizzo via	P.ed. 704	
Località Tezze Borghetto	Data rilievo 2002	

ESTRATTO MAPPA



DOCUMENTAZIONE FOTOGRAFICA



ELEMENTI DI ANALISI E INDICAZIONI DI PROGETTO																				
1 TIPOLOGIA FUNZIONALE ORIGINARIA PREVALENTE		2 EPOCA DI COSTRUZIONE																		
<table style="width:100%; border-collapse: collapse;"> <tr> <td style="width:10%; border: 1px solid black; text-align: center;">C</td> <td style="width:20%; border: 1px solid black;"></td> <td style="width:20%; border: 1px solid black;"></td> <td style="width:10%; border: 1px solid black;"></td> </tr> <tr> <td style="border: 1px solid black;"></td> <td style="border: 1px solid black;"></td> <td style="border: 1px solid black;"></td> <td style="border: 1px solid black;"></td> </tr> </table>	C								RESIDENZIALE MISTA PRODUTTIVA	SPECIALISTICA ACCESSORI	<table style="width:100%; border-collapse: collapse;"> <tr> <td style="width:10%; border: 1px solid black;"></td> <td style="width:10%; border: 1px solid black;"></td> </tr> <tr> <td style="border: 1px solid black;"></td> <td style="border: 1px solid black;"></td> </tr> </table>					ANTERIORE AL 1860 TRA IL 1860 E IL 1940 SUCCESSIVA AL 1940	<table style="width:100%; border-collapse: collapse;"> <tr> <td style="width:10%; border: 1px solid black; text-align: center;">6</td> </tr> <tr> <td style="border: 1px solid black;"></td> </tr> <tr> <td style="border: 1px solid black;"></td> </tr> </table>	6		
C																				
6																				
3 DEGRADO		4 TIPOLOGIA ARCHITETTONICA STORICA																		
<table style="width:100%; border-collapse: collapse;"> <tr> <td style="width:10%; border: 1px solid black;"></td> <td style="width:10%; border: 1px solid black;"></td> </tr> <tr> <td style="border: 1px solid black;"></td> <td style="border: 1px solid black;"></td> </tr> <tr> <td style="border: 1px solid black; text-align: center;">x</td> <td style="border: 1px solid black;"></td> </tr> </table>					x		ALTO MEDIO NULLO	DEFINIZIONE	ALTA MEDIA BASSA NULLO	<table style="width:100%; border-collapse: collapse;"> <tr> <td style="width:10%; border: 1px solid black;"></td> </tr> <tr> <td style="border: 1px solid black;"></td> </tr> <tr> <td style="border: 1px solid black;"></td> </tr> <tr> <td style="border: 1px solid black;"></td> </tr> </table>										
x																				
5 GRADO UTILIZZO		6 PERMANENZA CARATTERI TRADIZIONALI																		
<table style="width:100%; border-collapse: collapse;"> <tr> <td style="width:10%; border: 1px solid black; text-align: center;">X</td> <td style="width:10%; border: 1px solid black;"></td> </tr> <tr> <td style="border: 1px solid black;"></td> <td style="border: 1px solid black;"></td> </tr> <tr> <td style="border: 1px solid black;"></td> <td style="border: 1px solid black;"></td> </tr> </table>	X						TOTALE PARZIALE NULLO	PERMANENTE STAGIONALE	<table style="width:100%; border-collapse: collapse;"> <tr> <td style="width:10%; border: 1px solid black;"></td> </tr> <tr> <td style="border: 1px solid black;"></td> </tr> <tr> <td style="border: 1px solid black;"></td> </tr> </table>				VOLUMETRICI COSTRUTTIVI... COMPLEMENTARI DECORATIVI	<table style="width:100%; border-collapse: collapse;"> <tr> <td style="width:10%; border: 1px solid black;"></td> </tr> <tr> <td style="border: 1px solid black;"></td> </tr> <tr> <td style="border: 1px solid black;"></td> </tr> </table>						
X																				
7 QUALITA' PERTINENZE		8 CATEGORIA INTERVENTO																		
<table style="width:100%; border-collapse: collapse;"> <tr> <td style="width:10%; border: 1px solid black;"></td> <td style="width:10%; border: 1px solid black;"></td> </tr> <tr> <td style="border: 1px solid black; text-align: center;">x</td> <td style="border: 1px solid black;"></td> </tr> <tr> <td style="border: 1px solid black;"></td> <td style="border: 1px solid black;"></td> </tr> <tr> <td style="border: 1px solid black;"></td> <td style="border: 1px solid black;"></td> </tr> </table>			x						ALTA MEDIA BASSA NULLA	RESTAURO RISANAMENTO RISTRUTTURAZIONE DEMOLIZIONE/RICOSTRUZIONE		<table style="width:100%; border-collapse: collapse;"> <tr> <td style="width:10%; border: 1px solid black;"></td> <td style="width:10%; border: 1px solid black;"></td> </tr> <tr> <td style="border: 1px solid black;"></td> <td style="border: 1px solid black;"></td> </tr> <tr> <td style="border: 1px solid black; text-align: center;">x</td> <td style="border: 1px solid black;"></td> </tr> <tr> <td style="border: 1px solid black;"></td> <td style="border: 1px solid black;"></td> </tr> </table>					x			
x																				
x																				
9 VINCOLI LEGISLATIVI																				
_____ _____																				

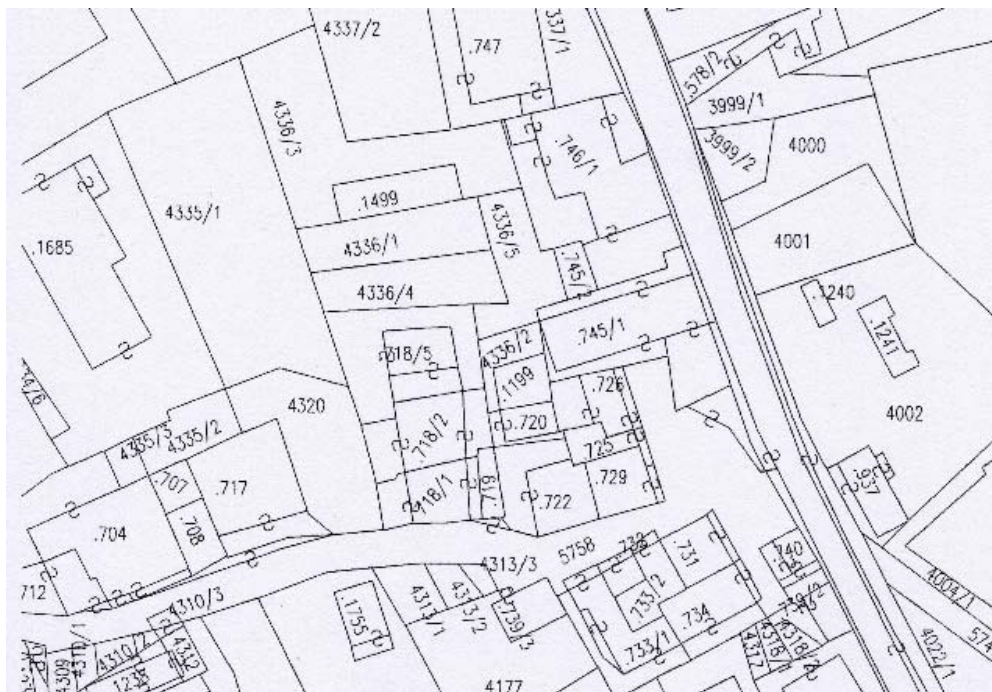
ELEMENTI INCONGRUI	ELEMENTI DI PREGIO
MATERIALE COPERTURA ----- PENDENZA ----- FORMA ----- ABBAINI----- SOTTOGRONDA ----- -----	----- ----- ----- ----- -----
INTONACI ----- COLORI ----- DECORAZIONI ----- ZOCCOLATURE ----- -----	----- ----- ----- ----- -----
FORI: FORMA----- MATERIALI----- OSCURANTI----- CORNICI ----- -----	----- ----- ----- ----- -----
POGGIOLI - TERRAZZE----- SCALE----- RINGHIERE----- TETTOIE----- SUPERFETAZIONI----- -----	----- ----- ----- ----- -----
NOTE: ELIMINARE LA SUPERFETAZIONE O TRASFORMARLA IN UN VOLUME DI TIPO TRADIZIONALE----- ----- ----- -----	

COMUNE DI GRIGNO

PIANO REGOLATORE GENERALE - CENTRO STORICO

	SCHEDA n°	19
Indirizzo via	P.ed. 712	
Località Tezze Borghetto	Data rilievo 2002	

ESTRATTO MAPPA



DOCUMENTAZIONE FOTOGRAFICA

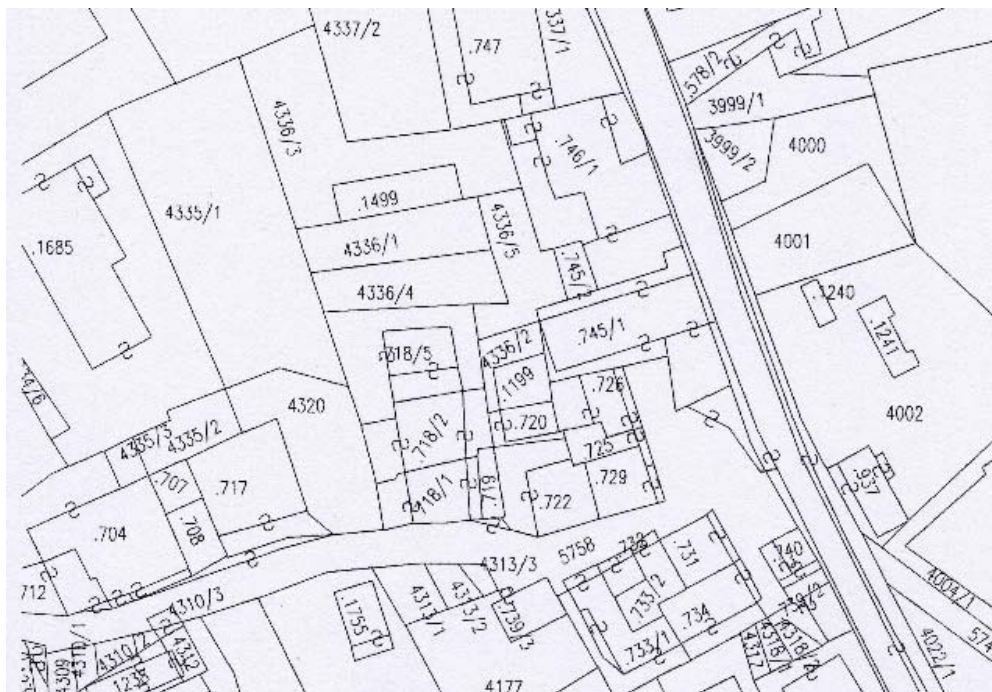


COMUNE DI GRIGNO

PIANO REGOLATORE GENERALE - CENTRO STORICO

	SCHEDA n°	20
Indirizzo via	P.ed. 704	
Località Tezze Borghetto	Data rilievo 2002	

ESTRATTO MAPPA



DOCUMENTAZIONE FOTOGRAFICA

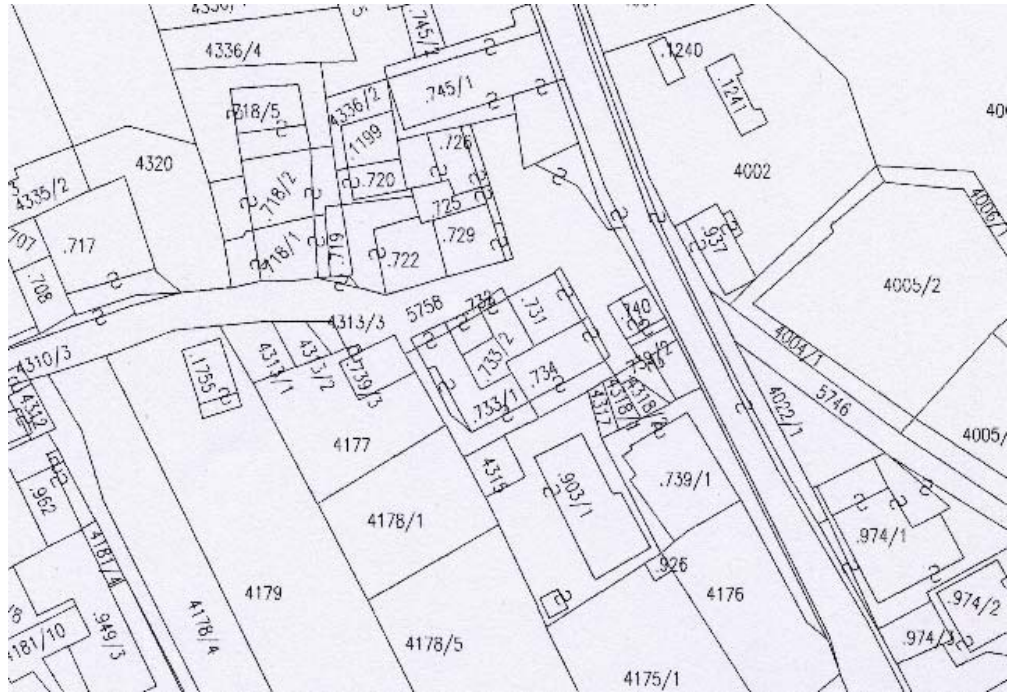


COMUNE DI GRIGNO

PIANO REGOLATORE GENERALE - CENTRO STORICO

	SCHEDA n°	21
Indirizzo via	P.ed. 739/3	
Località Tezze Borghetto	Data rilievo 2002	

ESTRATTO MAPPA



DOCUMENTAZIONE FOTOGRAFICA



ELEMENTI DI ANALISI E INDICAZIONI DI PROGETTO																														
1 TIPOLOGIA FUNZIONALE ORIGINARIA PREVALENTE		2 EPOCA DI COSTRUZIONE																												
<table style="width:100%; border-collapse: collapse;"> <tr> <td style="width: 20px; text-align: center;"><input type="checkbox"/></td> <td style="width: 100px;">RESIDENZIALE</td> <td style="width: 100px;">SPECIALISTICA</td> <td style="width: 20px; text-align: center;"><input type="checkbox"/></td> </tr> <tr> <td style="text-align: center;"><input checked="" type="checkbox"/></td> <td>MISTA</td> <td>ACCESSORI</td> <td style="text-align: center;"><input type="checkbox"/></td> </tr> <tr> <td style="text-align: center;"><input type="checkbox"/></td> <td>PRODUTTIVA</td> <td></td> <td style="text-align: center;"><input type="checkbox"/></td> </tr> </table>	<input type="checkbox"/>	RESIDENZIALE	SPECIALISTICA	<input type="checkbox"/>	<input checked="" type="checkbox"/>	MISTA	ACCESSORI	<input type="checkbox"/>	<input type="checkbox"/>	PRODUTTIVA		<input type="checkbox"/>	<table style="width:100%; border-collapse: collapse;"> <tr> <td style="width: 20px;">ANTERIORE</td> <td style="width: 20px;">AL</td> <td style="width: 100px;">1860</td> <td style="width: 20px; text-align: center;"><input type="checkbox"/></td> </tr> <tr> <td>TRA IL</td> <td>1860</td> <td>E IL</td> <td>1940</td> </tr> <tr> <td>SUCCESSIVA</td> <td></td> <td>AL</td> <td>1940</td> </tr> </table>		ANTERIORE	AL	1860	<input type="checkbox"/>	TRA IL	1860	E IL	1940	SUCCESSIVA		AL	1940	<table style="width: 20px; border-collapse: collapse;"> <tr><td style="text-align: center;"><input type="checkbox"/></td></tr> <tr><td style="text-align: center;">6</td></tr> <tr><td style="text-align: center;"><input type="checkbox"/></td></tr> </table>	<input type="checkbox"/>	6	<input type="checkbox"/>
<input type="checkbox"/>	RESIDENZIALE	SPECIALISTICA	<input type="checkbox"/>																											
<input checked="" type="checkbox"/>	MISTA	ACCESSORI	<input type="checkbox"/>																											
<input type="checkbox"/>	PRODUTTIVA		<input type="checkbox"/>																											
ANTERIORE	AL	1860	<input type="checkbox"/>																											
TRA IL	1860	E IL	1940																											
SUCCESSIVA		AL	1940																											
<input type="checkbox"/>																														
6																														
<input type="checkbox"/>																														
3 DEGRADO		4 TIPOLOGIA ARCHITETTONICA STORICA																												
<table style="width: 20px; border-collapse: collapse;"> <tr><td style="text-align: center;"><input type="checkbox"/></td></tr> <tr><td style="text-align: center;"><input type="checkbox"/></td></tr> <tr><td style="text-align: center;">x</td></tr> </table>	<input type="checkbox"/>	<input type="checkbox"/>	x	<table style="width:100%; border-collapse: collapse;"> <tr> <td style="width: 20px;">DEFINIZIONE</td> <td style="width: 20px;">ALTA</td> <td style="width: 100px;"></td> <td style="width: 20px; text-align: center;"><input type="checkbox"/></td> </tr> <tr> <td></td> <td>MEDIA</td> <td></td> <td style="text-align: center;">4</td> </tr> <tr> <td></td> <td>BASSA</td> <td></td> <td style="text-align: center;"><input type="checkbox"/></td> </tr> <tr> <td></td> <td>NULLO</td> <td></td> <td style="text-align: center;"><input type="checkbox"/></td> </tr> </table>		DEFINIZIONE	ALTA		<input type="checkbox"/>		MEDIA		4		BASSA		<input type="checkbox"/>		NULLO		<input type="checkbox"/>									
<input type="checkbox"/>																														
<input type="checkbox"/>																														
x																														
DEFINIZIONE	ALTA		<input type="checkbox"/>																											
	MEDIA		4																											
	BASSA		<input type="checkbox"/>																											
	NULLO		<input type="checkbox"/>																											
5 GRADO UTILIZZO		6 PERMANENZA CARATTERI TRADIZIONALI																												
<table style="width: 20px; border-collapse: collapse;"> <tr><td style="text-align: center;">x</td></tr> <tr><td style="text-align: center;"><input type="checkbox"/></td></tr> <tr><td style="text-align: center;"><input type="checkbox"/></td></tr> </table>	x	<input type="checkbox"/>	<input type="checkbox"/>	<table style="width:100%; border-collapse: collapse;"> <tr> <td style="width: 20px;">TOTALE</td> <td style="width: 100px;">PERMANENTE</td> <td style="width: 20px; text-align: center;"><input type="checkbox"/></td> </tr> <tr> <td>PARZIALE</td> <td>STAGIONALE</td> <td style="text-align: center;"><input type="checkbox"/></td> </tr> <tr> <td>NULLO</td> <td></td> <td style="text-align: center;"><input type="checkbox"/></td> </tr> </table>		TOTALE	PERMANENTE	<input type="checkbox"/>	PARZIALE	STAGIONALE	<input type="checkbox"/>	NULLO		<input type="checkbox"/>	<table style="width: 20px; border-collapse: collapse;"> <tr><td style="text-align: center;">1</td></tr> <tr><td style="text-align: center;">1</td></tr> <tr><td style="text-align: center;">1</td></tr> <tr><td style="text-align: center;">0</td></tr> </table>	1	1	1	0											
x																														
<input type="checkbox"/>																														
<input type="checkbox"/>																														
TOTALE	PERMANENTE	<input type="checkbox"/>																												
PARZIALE	STAGIONALE	<input type="checkbox"/>																												
NULLO		<input type="checkbox"/>																												
1																														
1																														
1																														
0																														
7 QUALITA' PERTINENZE		8 CATEGORIA INTERVENTO																												
<table style="width: 20px; border-collapse: collapse;"> <tr><td style="text-align: center;"><input type="checkbox"/></td></tr> <tr><td style="text-align: center;">x</td></tr> <tr><td style="text-align: center;"><input type="checkbox"/></td></tr> <tr><td style="text-align: center;"><input type="checkbox"/></td></tr> </table>	<input type="checkbox"/>	x	<input type="checkbox"/>	<input type="checkbox"/>	<table style="width:100%; border-collapse: collapse;"> <tr> <td style="width: 20px;">RESTAURO</td> <td style="width: 20px;"></td> <td style="width: 20px; text-align: center;"><input type="checkbox"/></td> </tr> <tr> <td>RISANAMENTO</td> <td></td> <td style="text-align: center;"><input type="checkbox"/></td> </tr> <tr> <td>RISTRUTTURAZIONE</td> <td></td> <td style="text-align: center;"><input type="checkbox"/></td> </tr> <tr> <td>DEMOLIZIONE/RICOSTRUZIONE</td> <td></td> <td style="text-align: center;"><input type="checkbox"/></td> </tr> </table>		RESTAURO		<input type="checkbox"/>	RISANAMENTO		<input type="checkbox"/>	RISTRUTTURAZIONE		<input type="checkbox"/>	DEMOLIZIONE/RICOSTRUZIONE		<input type="checkbox"/>	<table style="width: 20px; border-collapse: collapse;"> <tr><td style="text-align: center;">1</td></tr> <tr><td style="text-align: center;">3</td></tr> </table>	1	3									
<input type="checkbox"/>																														
x																														
<input type="checkbox"/>																														
<input type="checkbox"/>																														
RESTAURO		<input type="checkbox"/>																												
RISANAMENTO		<input type="checkbox"/>																												
RISTRUTTURAZIONE		<input type="checkbox"/>																												
DEMOLIZIONE/RICOSTRUZIONE		<input type="checkbox"/>																												
1																														
3																														
9 VINCOLI LEGISLATIVI																														
<p>_____</p> <p>_____</p>																														

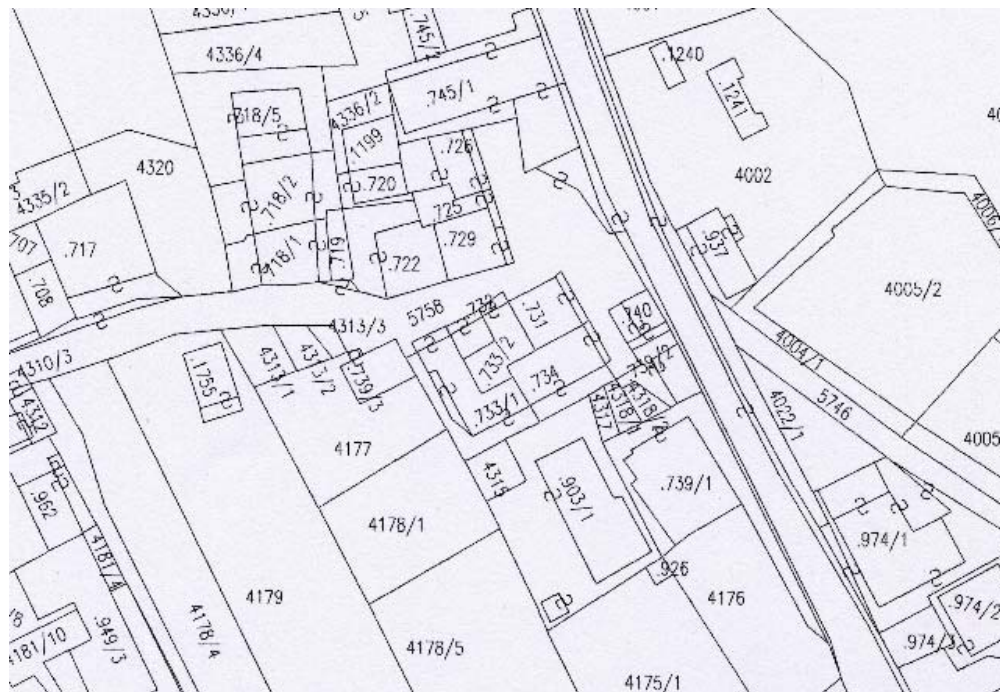
ELEMENTI INCONGRUI	ELEMENTI DI PREGIO
MATERIALE COPERTURA ----- PENDENZA ----- FORMA ----- ABBAINI----- SOTTOGRONDA ----- -----	----- ----- ----- ----- -----
INTONACI ----- COLORI ----- DECORAZIONI ----- ZOCCOLATURE ----- -----	----- ----- ----- ----- -----
FORI: FORMA----- MATERIALI----- OSCURANTI----- CORNICI ----- -----	----- ----- ----- ----- -----
POGGIOLI - TERRAZZE----- SCALE----- RINGHIERE----- TETTOIE----- SUPERFETAZIONI-----X----- -----	----- ----- ----- ----- -----
NOTE:	
----- ----- ----- ----- -----	

COMUNE DI GRIGNO

PIANO REGOLATORE GENERALE - CENTRO STORICO

	SCHEDA n°	23
Indirizzo via	P.ed. 732 – 733/2	
Località Tezze Borghetto	Data rilievo 2002	

ESTRATTO MAPPA



DOCUMENTAZIONE FOTOGRAFICA

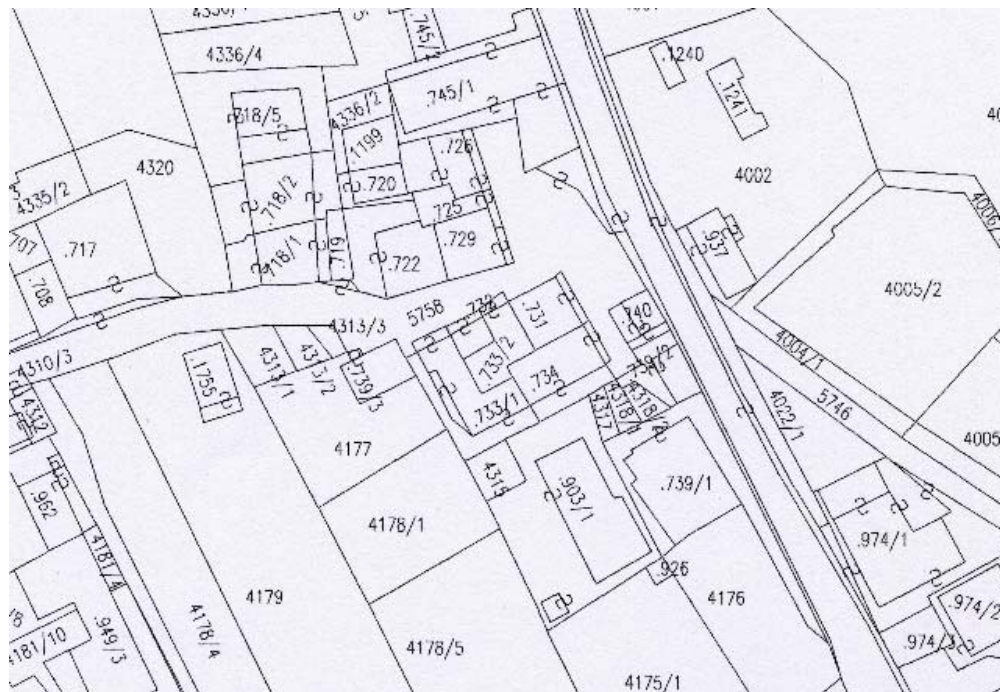


COMUNE DI GRIGNO

PIANO REGOLATORE GENERALE - CENTRO STORICO

	SCHEDA n°	24
Indirizzo via	P.ed. 734	
Località Tezze Borghetto	Data rilievo 2002	

ESTRATTO MAPPA



DOCUMENTAZIONE FOTOGRAFICA



ELEMENTI DI ANALISI E INDICAZIONI DI PROGETTO																														
1 TIPOLOGIA FUNZIONALE ORIGINARIA PREVALENTE		2 EPOCA DI COSTRUZIONE																												
<table style="width:100%; border-collapse: collapse;"> <tr> <td style="width: 20px; text-align: center;"><input type="checkbox"/></td> <td style="width: 100px;">RESIDENZIALE</td> <td style="width: 100px;">SPECIALISTICA</td> <td style="width: 20px; text-align: center;"><input type="checkbox"/></td> </tr> <tr> <td style="text-align: center;"><input checked="" type="checkbox"/></td> <td>MISTA</td> <td>ACCESSORI</td> <td style="text-align: center;"><input type="checkbox"/></td> </tr> <tr> <td style="text-align: center;"><input type="checkbox"/></td> <td>PRODUTTIVA</td> <td></td> <td style="text-align: center;"><input type="checkbox"/></td> </tr> </table>	<input type="checkbox"/>	RESIDENZIALE	SPECIALISTICA	<input type="checkbox"/>	<input checked="" type="checkbox"/>	MISTA	ACCESSORI	<input type="checkbox"/>	<input type="checkbox"/>	PRODUTTIVA		<input type="checkbox"/>	<table style="width:100%; border-collapse: collapse;"> <tr> <td style="width: 50%;">ANTERIORE</td> <td style="width: 20%;">AL</td> <td style="width: 20%;">1860</td> <td style="width: 5%; text-align: center;"><input type="checkbox"/></td> </tr> <tr> <td>TRA IL</td> <td>1860</td> <td>E IL</td> <td>1940</td> </tr> <tr> <td>SUCCESSIVA</td> <td></td> <td>AL</td> <td>1940</td> </tr> </table>		ANTERIORE	AL	1860	<input type="checkbox"/>	TRA IL	1860	E IL	1940	SUCCESSIVA		AL	1940	<table style="width: 20px; border-collapse: collapse;"> <tr><td style="border: 1px solid black; text-align: center;">6</td></tr> <tr><td style="border: 1px solid black; height: 15px;"></td></tr> <tr><td style="border: 1px solid black; height: 15px;"></td></tr> </table>	6		
<input type="checkbox"/>	RESIDENZIALE	SPECIALISTICA	<input type="checkbox"/>																											
<input checked="" type="checkbox"/>	MISTA	ACCESSORI	<input type="checkbox"/>																											
<input type="checkbox"/>	PRODUTTIVA		<input type="checkbox"/>																											
ANTERIORE	AL	1860	<input type="checkbox"/>																											
TRA IL	1860	E IL	1940																											
SUCCESSIVA		AL	1940																											
6																														
3 DEGRADO		4 TIPOLOGIA ARCHITETTONICA STORICA																												
<table style="width: 20px; border-collapse: collapse;"> <tr><td style="border: 1px solid black; height: 15px;"></td></tr> <tr><td style="border: 1px solid black; text-align: center;">X</td></tr> <tr><td style="border: 1px solid black; height: 15px;"></td></tr> </table>			X		<table style="width: 100%; border-collapse: collapse;"> <tr> <td style="width: 50%;">DEFINIZIONE</td> <td style="width: 20%;">ALTA</td> <td style="width: 20%;">MEDIA</td> <td style="width: 5%; text-align: center;"><input type="checkbox"/></td> </tr> <tr> <td></td> <td>BASSA</td> <td>NULLO</td> <td style="text-align: center;"><input type="checkbox"/></td> </tr> </table>		DEFINIZIONE	ALTA	MEDIA	<input type="checkbox"/>		BASSA	NULLO	<input type="checkbox"/>	<table style="width: 20px; border-collapse: collapse;"> <tr><td style="border: 1px solid black; height: 15px;"></td></tr> <tr><td style="border: 1px solid black; text-align: center;">2</td></tr> <tr><td style="border: 1px solid black; height: 15px;"></td></tr> </table>		2													
X																														
DEFINIZIONE	ALTA	MEDIA	<input type="checkbox"/>																											
	BASSA	NULLO	<input type="checkbox"/>																											
2																														
5 GRADO UTILIZZO		6 PERMANENZA CARATTERI TRADIZIONALI																												
<table style="width: 100%; border-collapse: collapse;"> <tr> <td style="width: 20px; text-align: center;"><input type="checkbox"/></td> <td style="width: 100px;">TOTALE</td> <td style="width: 100px;">PERMANENTE</td> <td style="width: 20px; text-align: center;"><input type="checkbox"/></td> </tr> <tr> <td style="text-align: center;"><input checked="" type="checkbox"/></td> <td>PARZIALE</td> <td>STAGIONALE</td> <td style="text-align: center;"><input type="checkbox"/></td> </tr> <tr> <td style="text-align: center;"><input type="checkbox"/></td> <td>NULLO</td> <td></td> <td style="text-align: center;"><input type="checkbox"/></td> </tr> </table>		<input type="checkbox"/>	TOTALE	PERMANENTE	<input type="checkbox"/>	<input checked="" type="checkbox"/>	PARZIALE	STAGIONALE	<input type="checkbox"/>	<input type="checkbox"/>	NULLO		<input type="checkbox"/>	<table style="width: 100%; border-collapse: collapse;"> <tr> <td style="width: 50%;">VOLUMETRICI</td> <td style="width: 5%; text-align: center;"><input type="checkbox"/></td> </tr> <tr> <td>COSTRUTTIVI...</td> <td style="text-align: center;"><input type="checkbox"/></td> </tr> <tr> <td>COMPLEMENTARI</td> <td style="text-align: center;"><input type="checkbox"/></td> </tr> <tr> <td>DECORATIVI</td> <td style="text-align: center;"><input type="checkbox"/></td> </tr> </table>		VOLUMETRICI	<input type="checkbox"/>	COSTRUTTIVI...	<input type="checkbox"/>	COMPLEMENTARI	<input type="checkbox"/>	DECORATIVI	<input type="checkbox"/>	<table style="width: 20px; border-collapse: collapse;"> <tr><td style="border: 1px solid black; text-align: center;">2</td></tr> <tr><td style="border: 1px solid black; text-align: center;">1</td></tr> <tr><td style="border: 1px solid black; text-align: center;">1</td></tr> <tr><td style="border: 1px solid black; text-align: center;">0</td></tr> </table>	2	1	1	0		
<input type="checkbox"/>	TOTALE	PERMANENTE	<input type="checkbox"/>																											
<input checked="" type="checkbox"/>	PARZIALE	STAGIONALE	<input type="checkbox"/>																											
<input type="checkbox"/>	NULLO		<input type="checkbox"/>																											
VOLUMETRICI	<input type="checkbox"/>																													
COSTRUTTIVI...	<input type="checkbox"/>																													
COMPLEMENTARI	<input type="checkbox"/>																													
DECORATIVI	<input type="checkbox"/>																													
2																														
1																														
1																														
0																														
7 QUALITA' PERTINENZE		8 CATEGORIA INTERVENTO																												
<table style="width: 20px; border-collapse: collapse;"> <tr><td style="border: 1px solid black; height: 15px;"></td></tr> <tr><td style="border: 1px solid black; text-align: center;">X</td></tr> <tr><td style="border: 1px solid black; height: 15px;"></td></tr> <tr><td style="border: 1px solid black; height: 15px;"></td></tr> <tr><td style="border: 1px solid black; height: 15px;"></td></tr> </table>			X				<table style="width: 100%; border-collapse: collapse;"> <tr> <td style="width: 50%;">RESTAURO</td> <td style="width: 5%; text-align: center;"><input type="checkbox"/></td> <td style="width: 5%; text-align: center;"><input type="checkbox"/></td> </tr> <tr> <td>RISANAMENTO</td> <td style="text-align: center;"><input type="checkbox"/></td> <td style="text-align: center;"><input type="checkbox"/></td> </tr> <tr> <td>RISTRUTTURAZIONE</td> <td style="text-align: center;"><input type="checkbox"/></td> <td style="text-align: center;"><input type="checkbox"/></td> </tr> <tr> <td>DEMOLIZIONE/RICOSTRUZIONE</td> <td style="text-align: center;">1</td> <td style="text-align: center;">2</td> </tr> </table>		RESTAURO	<input type="checkbox"/>	<input type="checkbox"/>	RISANAMENTO	<input type="checkbox"/>	<input type="checkbox"/>	RISTRUTTURAZIONE	<input type="checkbox"/>	<input type="checkbox"/>	DEMOLIZIONE/RICOSTRUZIONE	1	2										
X																														
RESTAURO	<input type="checkbox"/>	<input type="checkbox"/>																												
RISANAMENTO	<input type="checkbox"/>	<input type="checkbox"/>																												
RISTRUTTURAZIONE	<input type="checkbox"/>	<input type="checkbox"/>																												
DEMOLIZIONE/RICOSTRUZIONE	1	2																												
9 VINCOLI LEGISLATIVI																														
<hr style="border: 0; border-top: 1px solid black; margin-bottom: 5px;"/> <hr style="border: 0; border-top: 1px solid black; margin-bottom: 5px;"/>																														

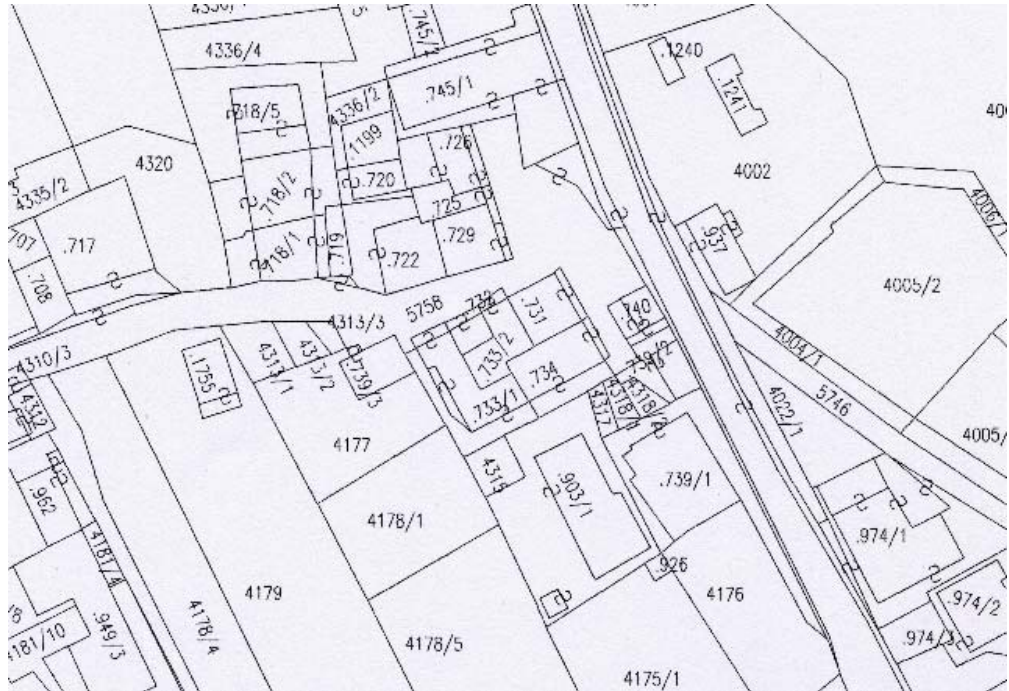
ELEMENTI INCONGRUI	ELEMENTI DI PREGIO
MATERIALE COPERTURA ----- PENDENZA ----- FORMA ----- ABBAINI----- SOTTOGRONDA ----- -----	----- ----- ----- ----- -----
INTONACI ----- COLORI ----- DECORAZIONI ----- ZOCCOLATURE ----- -----	----- ----- ----- ----- -----
FORI: FORMA----- MATERIALI----- OSCURANTI----- CORNICI ----- -----	----- ----- ----- ----- -----
POGGIOLI - TERRAZZE----- SCALE----- RINGHIERE----- TETTOIE----- SUPERFETAZIONI----- -----	----- ----- ----- ----- -----
NOTE:	
----- ----- ----- ----- -----	

COMUNE DI GRIGNO

PIANO REGOLATORE GENERALE - CENTRO STORICO

	SCHEDA n°	25
Indirizzo via	P.ed. 731	
Località Tezze Borghetto	Data rilievo 2002	

ESTRATTO MAPPA



DOCUMENTAZIONE FOTOGRAFICA

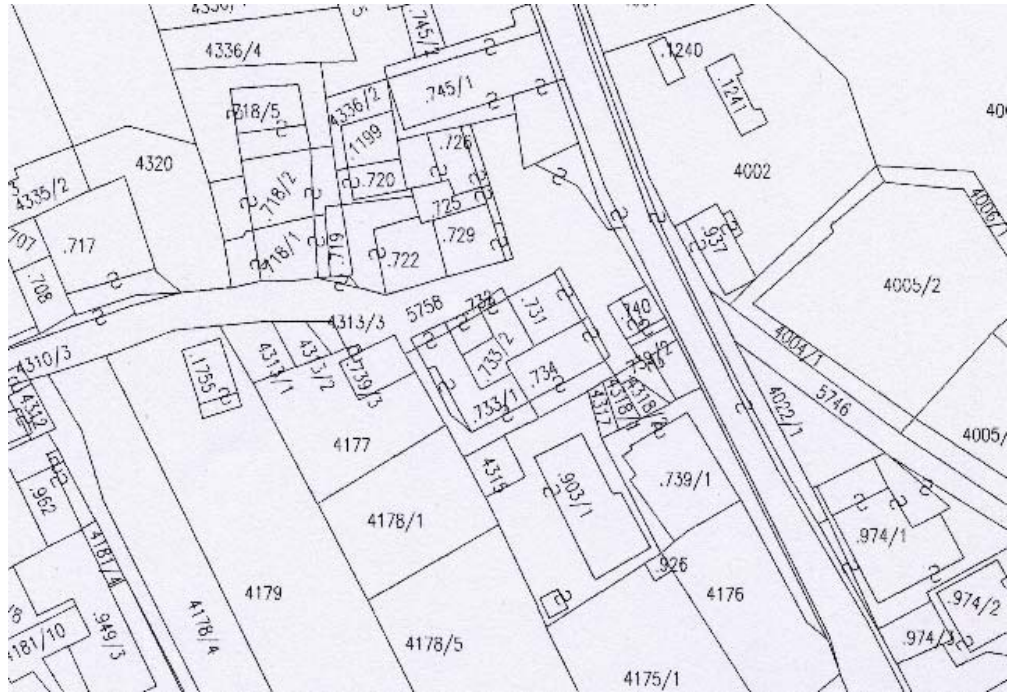


COMUNE DI GRIGNO

PIANO REGOLATORE GENERALE - CENTRO STORICO

	SCHEDA n°	26
Indirizzo via	P.ed. 903/1	
Località Tezze Borghetto	Data rilievo 2002	

ESTRATTO MAPPA



DOCUMENTAZIONE FOTOGRAFICA

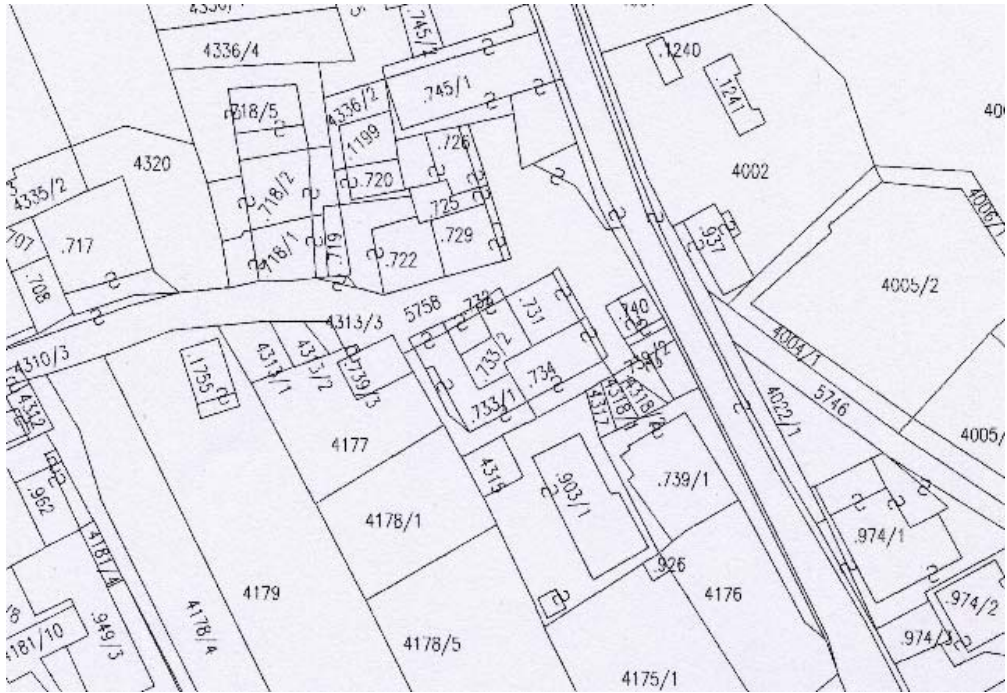


COMUNE DI GRIGNO

PIANO REGOLATORE GENERALE - CENTRO STORICO

	SCHEDA n°	27
Indirizzo via	P.ed. 903/1	
Località Tezze Borghetto	Data rilievo 2002	

ESTRATTO MAPPA



DOCUMENTAZIONE FOTOGRAFICA

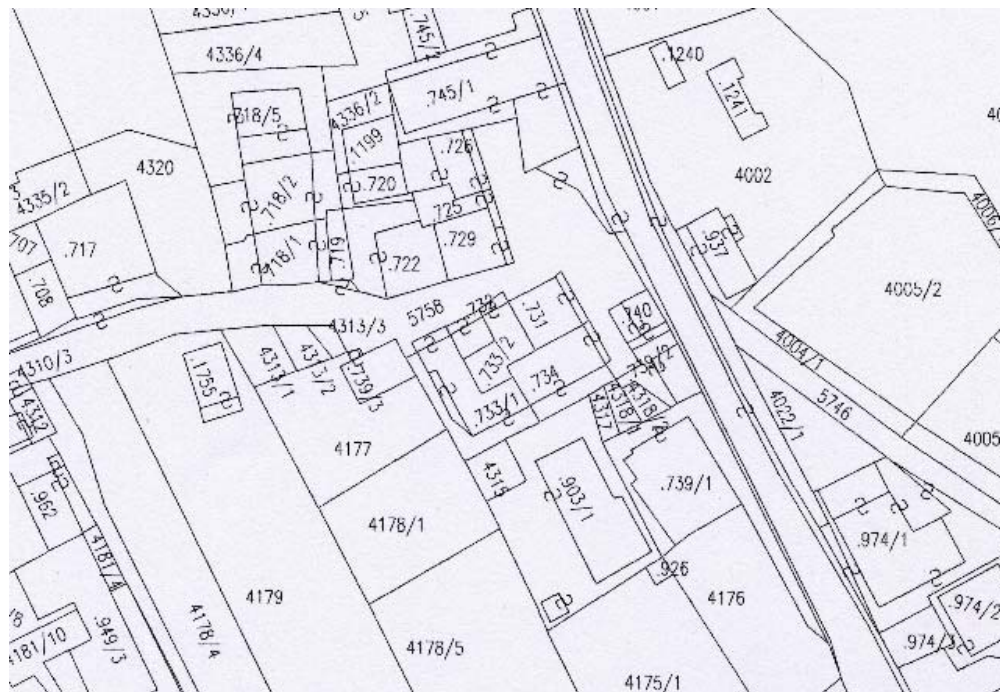


COMUNE DI GRIGNO

PIANO REGOLATORE GENERALE - CENTRO STORICO

	SCHEDA n°	28
Indirizzo via	P.ed. 903/1	
Località Tezze Borghetto	Data rilievo 2002	

ESTRATTO MAPPA



DOCUMENTAZIONE FOTOGRAFICA



ELEMENTI DI ANALISI E INDICAZIONI DI PROGETTO																														
1 TIPOLOGIA FUNZIONALE ORIGINARIA PREVALENTE		2 EPOCA DI COSTRUZIONE																												
<table style="width:100%; border-collapse: collapse;"> <tr> <td style="width: 20px; text-align: center;"><input type="checkbox"/></td> <td style="width: 100px;">RESIDENZIALE</td> <td style="width: 100px;">SPECIALISTICA</td> <td style="width: 20px; text-align: center;"><input type="checkbox"/></td> </tr> <tr> <td style="text-align: center;"><input checked="" type="checkbox"/></td> <td>MISTA</td> <td>ACCESSORI</td> <td style="text-align: center;"><input type="checkbox"/></td> </tr> <tr> <td style="text-align: center;"><input type="checkbox"/></td> <td>PRODUTTIVA</td> <td></td> <td style="text-align: center;"><input type="checkbox"/></td> </tr> </table>	<input type="checkbox"/>	RESIDENZIALE	SPECIALISTICA	<input type="checkbox"/>	<input checked="" type="checkbox"/>	MISTA	ACCESSORI	<input type="checkbox"/>	<input type="checkbox"/>	PRODUTTIVA		<input type="checkbox"/>	<table style="width:100%; border-collapse: collapse;"> <tr> <td style="width: 50%;">ANTERIORE</td> <td style="width: 20%;">AL</td> <td style="width: 20%;">1860</td> <td style="width: 10%; text-align: center;"><input type="checkbox"/></td> </tr> <tr> <td>TRA IL</td> <td>1860</td> <td>E IL</td> <td style="text-align: center;"><input checked="" type="checkbox"/></td> </tr> <tr> <td>SUCCESSIVA</td> <td></td> <td>AL</td> <td style="text-align: center;"><input type="checkbox"/></td> </tr> <tr> <td></td> <td></td> <td>1940</td> <td></td> </tr> </table>		ANTERIORE	AL	1860	<input type="checkbox"/>	TRA IL	1860	E IL	<input checked="" type="checkbox"/>	SUCCESSIVA		AL	<input type="checkbox"/>			1940	
<input type="checkbox"/>	RESIDENZIALE	SPECIALISTICA	<input type="checkbox"/>																											
<input checked="" type="checkbox"/>	MISTA	ACCESSORI	<input type="checkbox"/>																											
<input type="checkbox"/>	PRODUTTIVA		<input type="checkbox"/>																											
ANTERIORE	AL	1860	<input type="checkbox"/>																											
TRA IL	1860	E IL	<input checked="" type="checkbox"/>																											
SUCCESSIVA		AL	<input type="checkbox"/>																											
		1940																												
3 DEGRADO		4 TIPOLOGIA ARCHITETTONICA STORICA																												
<table style="width:100%; border-collapse: collapse;"> <tr> <td style="width: 20px; text-align: center;"><input type="checkbox"/></td> <td>ALTO</td> <td></td> <td style="width: 20px; text-align: center;"><input type="checkbox"/></td> </tr> <tr> <td style="text-align: center;"><input checked="" type="checkbox"/></td> <td>MEDIO</td> <td></td> <td style="text-align: center;"><input type="checkbox"/></td> </tr> <tr> <td style="text-align: center;"><input type="checkbox"/></td> <td>NULLO</td> <td></td> <td style="text-align: center;"><input type="checkbox"/></td> </tr> </table>	<input type="checkbox"/>	ALTO		<input type="checkbox"/>	<input checked="" type="checkbox"/>	MEDIO		<input type="checkbox"/>	<input type="checkbox"/>	NULLO		<input type="checkbox"/>	<table style="width:100%; border-collapse: collapse;"> <tr> <td style="width: 50%;">DEFINIZIONE</td> <td style="width: 20%;">ALTA</td> <td style="width: 10%; text-align: center;"><input type="checkbox"/></td> </tr> <tr> <td></td> <td>MEDIA</td> <td style="text-align: center;"><input type="checkbox"/></td> </tr> <tr> <td></td> <td>BASSA</td> <td style="text-align: center;"><input checked="" type="checkbox"/></td> </tr> <tr> <td></td> <td>NULLO</td> <td style="text-align: center;"><input type="checkbox"/></td> </tr> </table>		DEFINIZIONE	ALTA	<input type="checkbox"/>		MEDIA	<input type="checkbox"/>		BASSA	<input checked="" type="checkbox"/>		NULLO	<input type="checkbox"/>				
<input type="checkbox"/>	ALTO		<input type="checkbox"/>																											
<input checked="" type="checkbox"/>	MEDIO		<input type="checkbox"/>																											
<input type="checkbox"/>	NULLO		<input type="checkbox"/>																											
DEFINIZIONE	ALTA	<input type="checkbox"/>																												
	MEDIA	<input type="checkbox"/>																												
	BASSA	<input checked="" type="checkbox"/>																												
	NULLO	<input type="checkbox"/>																												
5 GRADO UTILIZZO		6 PERMANENZA CARATTERI TRADIZIONALI																												
<table style="width:100%; border-collapse: collapse;"> <tr> <td style="width: 20px; text-align: center;"><input type="checkbox"/></td> <td>TOTALE</td> <td style="width: 100px;">PERMANENTE</td> <td style="width: 20px; text-align: center;"><input type="checkbox"/></td> </tr> <tr> <td style="text-align: center;"><input checked="" type="checkbox"/></td> <td>PARZIALE</td> <td>STAGIONALE</td> <td style="text-align: center;"><input type="checkbox"/></td> </tr> <tr> <td style="text-align: center;"><input type="checkbox"/></td> <td>NULLO</td> <td></td> <td style="text-align: center;"><input type="checkbox"/></td> </tr> </table>	<input type="checkbox"/>	TOTALE	PERMANENTE	<input type="checkbox"/>	<input checked="" type="checkbox"/>	PARZIALE	STAGIONALE	<input type="checkbox"/>	<input type="checkbox"/>	NULLO		<input type="checkbox"/>	<table style="width:100%; border-collapse: collapse;"> <tr> <td style="width: 50%;">VOLUMETRICI</td> <td style="width: 10%; text-align: center;"><input type="checkbox"/></td> </tr> <tr> <td>COSTRUTTIVI...</td> <td style="text-align: center;"><input checked="" type="checkbox"/></td> </tr> <tr> <td>COMPLEMENTARI</td> <td style="text-align: center;"><input type="checkbox"/></td> </tr> <tr> <td>DECORATIVI</td> <td style="text-align: center;"><input type="checkbox"/></td> </tr> </table>		VOLUMETRICI	<input type="checkbox"/>	COSTRUTTIVI...	<input checked="" type="checkbox"/>	COMPLEMENTARI	<input type="checkbox"/>	DECORATIVI	<input type="checkbox"/>								
<input type="checkbox"/>	TOTALE	PERMANENTE	<input type="checkbox"/>																											
<input checked="" type="checkbox"/>	PARZIALE	STAGIONALE	<input type="checkbox"/>																											
<input type="checkbox"/>	NULLO		<input type="checkbox"/>																											
VOLUMETRICI	<input type="checkbox"/>																													
COSTRUTTIVI...	<input checked="" type="checkbox"/>																													
COMPLEMENTARI	<input type="checkbox"/>																													
DECORATIVI	<input type="checkbox"/>																													
7 QUALITA' PERTINENZE		8 CATEGORIA INTERVENTO																												
<table style="width:100%; border-collapse: collapse;"> <tr> <td style="width: 20px; text-align: center;"><input type="checkbox"/></td> <td>ALTA</td> <td></td> <td style="width: 20px; text-align: center;"><input type="checkbox"/></td> </tr> <tr> <td style="text-align: center;"><input checked="" type="checkbox"/></td> <td>MEDIA</td> <td></td> <td style="text-align: center;"><input type="checkbox"/></td> </tr> <tr> <td style="text-align: center;"><input type="checkbox"/></td> <td>BASSA</td> <td></td> <td style="text-align: center;"><input type="checkbox"/></td> </tr> <tr> <td style="text-align: center;"><input type="checkbox"/></td> <td>NULLA</td> <td></td> <td style="text-align: center;"><input type="checkbox"/></td> </tr> </table>	<input type="checkbox"/>	ALTA		<input type="checkbox"/>	<input checked="" type="checkbox"/>	MEDIA		<input type="checkbox"/>	<input type="checkbox"/>	BASSA		<input type="checkbox"/>	<input type="checkbox"/>	NULLA		<input type="checkbox"/>	<table style="width:100%; border-collapse: collapse;"> <tr> <td style="width: 50%;">RESTAURO</td> <td style="width: 10%; text-align: center;"><input type="checkbox"/></td> </tr> <tr> <td>RISANAMENTO</td> <td style="text-align: center;"><input type="checkbox"/></td> </tr> <tr> <td>RISTRUTTURAZIONE</td> <td style="text-align: center;"><input checked="" type="checkbox"/></td> </tr> <tr> <td>DEMOLIZIONE/RICOSTRUZIONE</td> <td style="text-align: center;"><input type="checkbox"/></td> </tr> </table>		RESTAURO	<input type="checkbox"/>	RISANAMENTO	<input type="checkbox"/>	RISTRUTTURAZIONE	<input checked="" type="checkbox"/>	DEMOLIZIONE/RICOSTRUZIONE	<input type="checkbox"/>				
<input type="checkbox"/>	ALTA		<input type="checkbox"/>																											
<input checked="" type="checkbox"/>	MEDIA		<input type="checkbox"/>																											
<input type="checkbox"/>	BASSA		<input type="checkbox"/>																											
<input type="checkbox"/>	NULLA		<input type="checkbox"/>																											
RESTAURO	<input type="checkbox"/>																													
RISANAMENTO	<input type="checkbox"/>																													
RISTRUTTURAZIONE	<input checked="" type="checkbox"/>																													
DEMOLIZIONE/RICOSTRUZIONE	<input type="checkbox"/>																													
9 VINCOLI LEGISLATIVI																														
<p>_____</p> <p>_____</p>																														

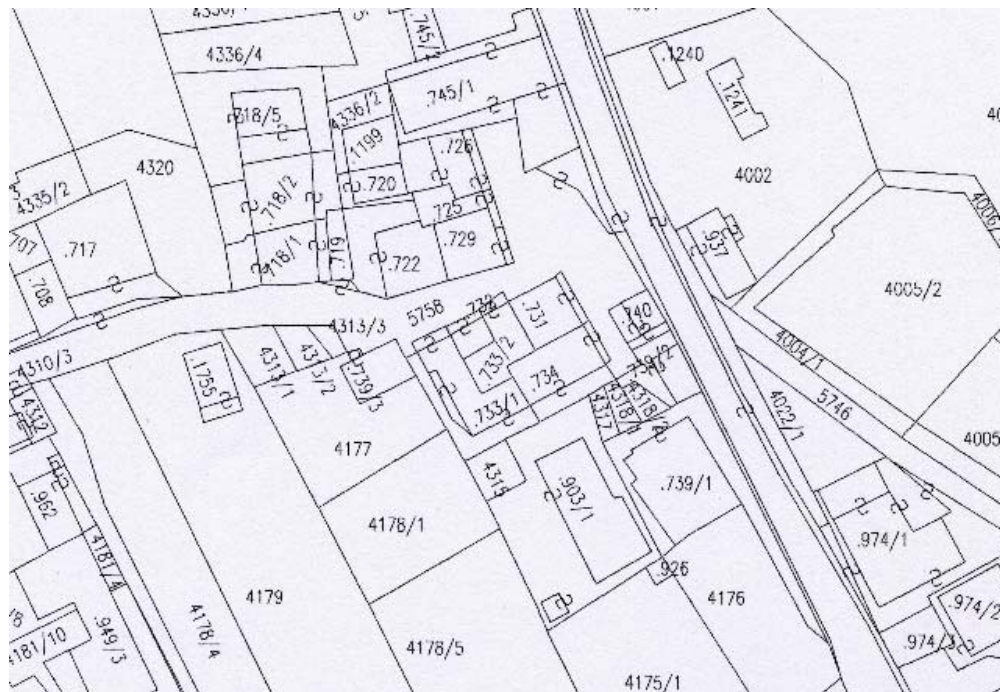
ELEMENTI INCONGRUI	ELEMENTI DI PREGIO
<p>MATERIALE COPERTURA -----</p> <p>PENDENZA -----</p> <p>FORMA -----</p> <p>ABBAINI-----</p> <p>SOTTOGRONDA -----</p> <p>-----</p>	<p>-----</p> <p>-----</p> <p>-----</p> <p>-----</p> <p>-----</p>
<p>INTONACI -----</p> <p>COLORI -----</p> <p>DECORAZIONI -----</p> <p>ZOCCOLATURE -----</p> <p>-----</p>	<p>-----</p> <p>---X-----</p> <p>-----</p> <p>-----</p> <p>-----</p>
<p>FORI: FORMA-----</p> <p> MATERIALI-----</p> <p>OSCURANTI-----TAPPARELLE-----</p> <p>CORNICI -----</p> <p>-----</p>	<p>-----</p> <p>-----</p> <p>-----</p> <p>-----</p> <p>-----</p>
<p>POGGIOLI - TERRAZZE-----</p> <p>SCALE-----</p> <p>RINGHIERE-----</p> <p>TETTOIE-----</p> <p>SUPERFETAZIONI-----X-----</p> <p>-----</p>	<p>-----</p> <p>-----</p> <p>-----</p> <p>-----</p> <p>-----</p>
<p>NOTE:</p> <p>MANTENERE COLORE DI FACCIATA</p> <p>-----</p> <p>-----</p> <p>-----</p>	

COMUNE DI GRIGNO

PIANO REGOLATORE GENERALE - CENTRO STORICO

	SCHEDA n°	29
Indirizzo via	P.ed. 740	
Località Tezze Borghetto	Data rilievo 2002	

ESTRATTO MAPPA



DOCUMENTAZIONE FOTOGRAFICA



COMUNE DI GRIGNO

PIANO REGOLATORE GENERALE - CENTRO STORICO

	SCHEDA n°	30
Indirizzo via	P.ed. 739/2	
Località Tezze Borghetto	Data rilievo 2002	

ESTRATTO MAPPA



DOCUMENTAZIONE FOTOGRAFICA



ELEMENTI DI ANALISI E INDICAZIONI DI PROGETTO																														
1 TIPOLOGIA FUNZIONALE ORIGINARIA PREVALENTE		2 EPOCA DI COSTRUZIONE																												
<table style="width:100%; border-collapse: collapse;"> <tr> <td style="width: 20px; text-align: center;"><input type="checkbox"/></td> <td style="width: 100px;">RESIDENZIALE</td> <td style="width: 100px;">SPECIALISTICA</td> <td style="width: 20px; text-align: center;"><input type="checkbox"/></td> </tr> <tr> <td style="text-align: center;"><input type="checkbox"/></td> <td>MISTA</td> <td>ACCESSORI</td> <td style="text-align: center;"><input type="checkbox"/></td> </tr> <tr> <td style="text-align: center;"><input type="checkbox"/></td> <td>PRODUTTIVA</td> <td></td> <td style="text-align: center;"><input type="checkbox"/></td> </tr> </table>	<input type="checkbox"/>	RESIDENZIALE	SPECIALISTICA	<input type="checkbox"/>	<input type="checkbox"/>	MISTA	ACCESSORI	<input type="checkbox"/>	<input type="checkbox"/>	PRODUTTIVA		<input type="checkbox"/>	<table style="width:100%; border-collapse: collapse;"> <tr> <td style="width: 20px;">ANTERIORE</td> <td style="width: 20px;">AL</td> <td style="width: 100px;">1860</td> <td style="width: 20px; text-align: center;"><input type="checkbox"/></td> </tr> <tr> <td>TRA IL</td> <td>1860</td> <td>E IL</td> <td>1940</td> </tr> <tr> <td>SUCCESSIVA</td> <td></td> <td>AL</td> <td>1940</td> </tr> </table>		ANTERIORE	AL	1860	<input type="checkbox"/>	TRA IL	1860	E IL	1940	SUCCESSIVA		AL	1940	<table style="width: 20px; border-collapse: collapse;"> <tr><td style="text-align: center;">6</td></tr> <tr><td style="text-align: center;"><input type="checkbox"/></td></tr> <tr><td style="text-align: center;"><input type="checkbox"/></td></tr> </table>	6	<input type="checkbox"/>	<input type="checkbox"/>
<input type="checkbox"/>	RESIDENZIALE	SPECIALISTICA	<input type="checkbox"/>																											
<input type="checkbox"/>	MISTA	ACCESSORI	<input type="checkbox"/>																											
<input type="checkbox"/>	PRODUTTIVA		<input type="checkbox"/>																											
ANTERIORE	AL	1860	<input type="checkbox"/>																											
TRA IL	1860	E IL	1940																											
SUCCESSIVA		AL	1940																											
6																														
<input type="checkbox"/>																														
<input type="checkbox"/>																														
3 DEGRADO		4 TIPOLOGIA ARCHITETTONICA STORICA																												
<table style="width: 20px; border-collapse: collapse;"> <tr><td style="text-align: center;"><input type="checkbox"/></td></tr> <tr><td style="text-align: center;"><input type="checkbox"/></td></tr> <tr><td style="text-align: center;">x</td></tr> </table>	<input type="checkbox"/>	<input type="checkbox"/>	x	<table style="width:100%; border-collapse: collapse;"> <tr> <td style="width: 20px;">DEFINIZIONE</td> <td style="width: 20px;">ALTA</td> <td style="width: 100px;"></td> <td style="width: 20px; text-align: center;"><input type="checkbox"/></td> </tr> <tr> <td></td> <td>MEDIA</td> <td></td> <td style="text-align: center;"><input type="checkbox"/></td> </tr> <tr> <td></td> <td>BASSA</td> <td></td> <td style="text-align: center;"><input type="checkbox"/></td> </tr> <tr> <td></td> <td>NULLO</td> <td></td> <td style="text-align: center;"><input type="checkbox"/></td> </tr> </table>		DEFINIZIONE	ALTA		<input type="checkbox"/>		MEDIA		<input type="checkbox"/>		BASSA		<input type="checkbox"/>		NULLO		<input type="checkbox"/>									
<input type="checkbox"/>																														
<input type="checkbox"/>																														
x																														
DEFINIZIONE	ALTA		<input type="checkbox"/>																											
	MEDIA		<input type="checkbox"/>																											
	BASSA		<input type="checkbox"/>																											
	NULLO		<input type="checkbox"/>																											
5 GRADO UTILIZZO		6 PERMANENZA CARATTERI TRADIZIONALI																												
<table style="width: 20px; border-collapse: collapse;"> <tr><td style="text-align: center;">x</td></tr> <tr><td style="text-align: center;"><input type="checkbox"/></td></tr> <tr><td style="text-align: center;"><input type="checkbox"/></td></tr> </table>	x	<input type="checkbox"/>	<input type="checkbox"/>	<table style="width:100%; border-collapse: collapse;"> <tr> <td style="width: 20px;">TOTALE</td> <td style="width: 100px;">PERMANENTE</td> <td style="width: 20px; text-align: center;"><input type="checkbox"/></td> </tr> <tr> <td>PARZIALE</td> <td>STAGIONALE</td> <td style="text-align: center;"><input type="checkbox"/></td> </tr> <tr> <td>NULLO</td> <td></td> <td style="text-align: center;"><input type="checkbox"/></td> </tr> </table>		TOTALE	PERMANENTE	<input type="checkbox"/>	PARZIALE	STAGIONALE	<input type="checkbox"/>	NULLO		<input type="checkbox"/>	<table style="width: 20px; border-collapse: collapse;"> <tr><td style="text-align: center;"><input type="checkbox"/></td></tr> <tr><td style="text-align: center;"><input type="checkbox"/></td></tr> <tr><td style="text-align: center;"><input type="checkbox"/></td></tr> </table>	<input type="checkbox"/>	<input type="checkbox"/>	<input type="checkbox"/>												
x																														
<input type="checkbox"/>																														
<input type="checkbox"/>																														
TOTALE	PERMANENTE	<input type="checkbox"/>																												
PARZIALE	STAGIONALE	<input type="checkbox"/>																												
NULLO		<input type="checkbox"/>																												
<input type="checkbox"/>																														
<input type="checkbox"/>																														
<input type="checkbox"/>																														
7 QUALITA' PERTINENZE		8 CATEGORIA INTERVENTO																												
<table style="width: 20px; border-collapse: collapse;"> <tr><td style="text-align: center;"><input type="checkbox"/></td></tr> <tr><td style="text-align: center;">x</td></tr> <tr><td style="text-align: center;"><input type="checkbox"/></td></tr> <tr><td style="text-align: center;"><input type="checkbox"/></td></tr> </table>	<input type="checkbox"/>	x	<input type="checkbox"/>	<input type="checkbox"/>	<table style="width:100%; border-collapse: collapse;"> <tr> <td style="width: 20px;">RESTAURO</td> <td style="width: 20px;"></td> <td style="width: 100px;"></td> <td style="width: 20px; text-align: center;"><input type="checkbox"/></td> </tr> <tr> <td>RISANAMENTO</td> <td></td> <td></td> <td style="text-align: center;"><input type="checkbox"/></td> </tr> <tr> <td>RISTRUTTURAZIONE</td> <td></td> <td></td> <td style="text-align: center;">x</td> </tr> <tr> <td>DEMOLIZIONE/RICOSTRUZIONE</td> <td></td> <td></td> <td style="text-align: center;"><input type="checkbox"/></td> </tr> </table>		RESTAURO			<input type="checkbox"/>	RISANAMENTO			<input type="checkbox"/>	RISTRUTTURAZIONE			x	DEMOLIZIONE/RICOSTRUZIONE			<input type="checkbox"/>								
<input type="checkbox"/>																														
x																														
<input type="checkbox"/>																														
<input type="checkbox"/>																														
RESTAURO			<input type="checkbox"/>																											
RISANAMENTO			<input type="checkbox"/>																											
RISTRUTTURAZIONE			x																											
DEMOLIZIONE/RICOSTRUZIONE			<input type="checkbox"/>																											
9 VINCOLI LEGISLATIVI																														
<hr style="border: 0; border-top: 1px solid black; margin-bottom: 5px;"/> <hr style="border: 0; border-top: 1px solid black; margin-bottom: 5px;"/>																														

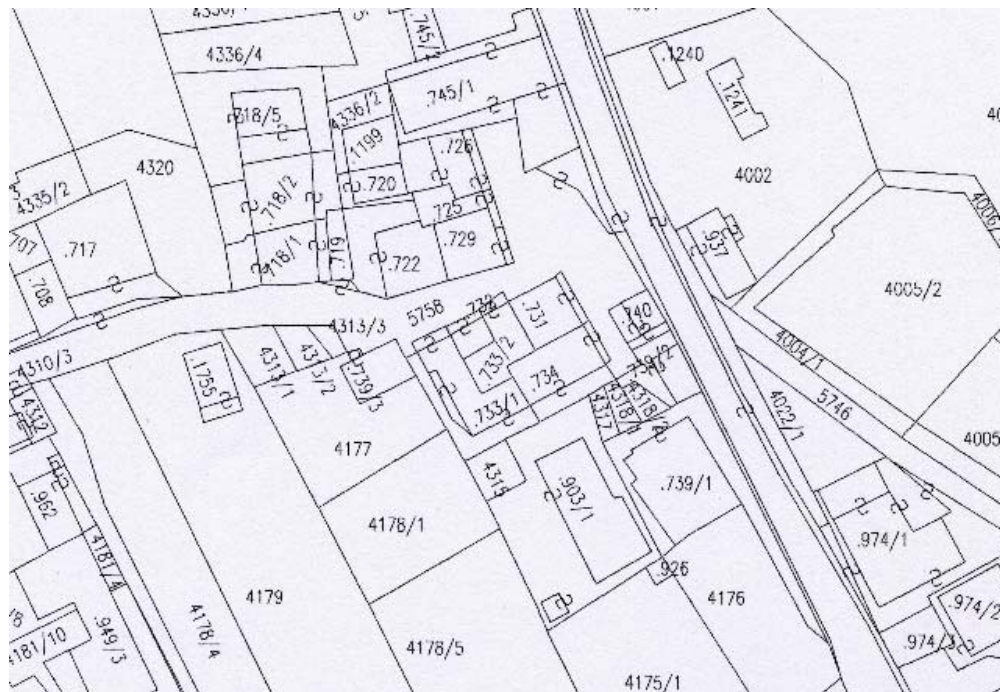
ELEMENTI INCONGRUI	ELEMENTI DI PREGIO
MATERIALE COPERTURA ----- PENDENZA ----- FORMA ----- ABBAINI----- SOTTOGRONDA ----- -----	----- ----- ----- ----- -----
INTONACI ----- COLORI ----- DECORAZIONI ----- ZOCCOLATURE ----- -----	----- ----- ----- ----- -----
FORI: FORMA----- MATERIALI----- OSCURANTI----- CORNICI ----- -----	----- ----- ----- ----- -----
POGGIOLI - TERRAZZE----- SCALE----- RINGHIERE----- TETTOIE----- SUPERFETAZIONI----- -----	----- ----- ----- ----- -----
NOTE:	
----- ----- ----- ----- -----	

COMUNE DI GRIGNO

PIANO REGOLATORE GENERALE - CENTRO STORICO

	SCHEDA n°	31
Indirizzo via	P.ed. 739/1	
Località Tezze Borghetto	Data rilievo 2002	

ESTRATTO MAPPA



DOCUMENTAZIONE FOTOGRAFICA



