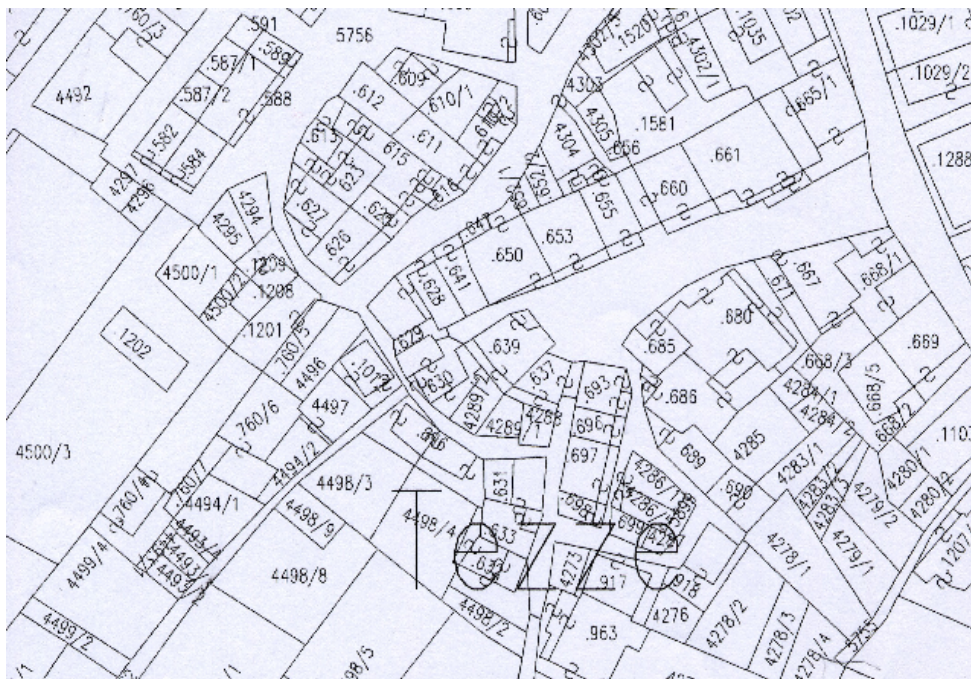


# COMUNE DI GRIGNO

## PIANO REGOLATORE GENERALE - CENTRO STORICO

	<b>SCHEDA n°</b>	<b>81</b>
Indirizzo via	P.ed. 632	
Località Tezze	Data rilievo 2002	

ESTRATTO MAPPA



DOCUMENTAZIONE FOTOGRAFICA





<b>ELEMENTI DI ANALISI E INDICAZIONI DI PROGETTO</b>																														
<b>1 TIPOLOGIA FUNZIONALE ORIGINARIA PREVALENTE</b>		<b>2 EPOCA DI COSTRUZIONE</b>																												
<table style="width:100%; border-collapse: collapse;"> <tr> <td style="width: 20px; text-align: center;"><input type="checkbox"/></td> <td style="width: 100px;">RESIDENZIALE</td> <td style="width: 100px;">SPECIALISTICA</td> <td style="width: 20px; text-align: center;"><input type="checkbox"/></td> </tr> <tr> <td style="text-align: center;"><input checked="" type="checkbox"/></td> <td>MISTA</td> <td>ACCESSORI</td> <td style="text-align: center;"><input type="checkbox"/></td> </tr> <tr> <td style="text-align: center;"><input type="checkbox"/></td> <td>PRODUTTIVA</td> <td></td> <td style="text-align: center;"><input type="checkbox"/></td> </tr> </table>	<input type="checkbox"/>	RESIDENZIALE	SPECIALISTICA	<input type="checkbox"/>	<input checked="" type="checkbox"/>	MISTA	ACCESSORI	<input type="checkbox"/>	<input type="checkbox"/>	PRODUTTIVA		<input type="checkbox"/>	<table style="width:100%; border-collapse: collapse;"> <tr> <td style="width: 20px;">ANTERIORE</td> <td style="width: 20px;">AL</td> <td style="width: 100px;">1860</td> <td style="width: 20px; text-align: center;"><input type="checkbox"/></td> </tr> <tr> <td>TRA IL</td> <td>1860</td> <td>E IL</td> <td>1940</td> </tr> <tr> <td>SUCCESSIVA</td> <td></td> <td>AL</td> <td>1940</td> </tr> </table>		ANTERIORE	AL	1860	<input type="checkbox"/>	TRA IL	1860	E IL	1940	SUCCESSIVA		AL	1940	<table style="width: 20px; border-collapse: collapse;"> <tr><td style="text-align: center;">6</td></tr> <tr><td style="text-align: center;"><input type="checkbox"/></td></tr> <tr><td style="text-align: center;"><input type="checkbox"/></td></tr> </table>	6	<input type="checkbox"/>	<input type="checkbox"/>
<input type="checkbox"/>	RESIDENZIALE	SPECIALISTICA	<input type="checkbox"/>																											
<input checked="" type="checkbox"/>	MISTA	ACCESSORI	<input type="checkbox"/>																											
<input type="checkbox"/>	PRODUTTIVA		<input type="checkbox"/>																											
ANTERIORE	AL	1860	<input type="checkbox"/>																											
TRA IL	1860	E IL	1940																											
SUCCESSIVA		AL	1940																											
6																														
<input type="checkbox"/>																														
<input type="checkbox"/>																														
<b>3 DEGRADO</b>		<b>4 TIPOLOGIA ARCHITETTONICA STORICA</b>																												
<table style="width: 20px; border-collapse: collapse;"> <tr><td style="text-align: center;"><input type="checkbox"/></td></tr> <tr><td style="text-align: center;"><input type="checkbox"/></td></tr> <tr><td style="text-align: center;"><input checked="" type="checkbox"/></td></tr> </table>	<input type="checkbox"/>	<input type="checkbox"/>	<input checked="" type="checkbox"/>	<table style="width:100%; border-collapse: collapse;"> <tr> <td style="width: 20px;">DEFINIZIONE</td> <td style="width: 20px;">ALTA</td> <td style="width: 100px;"></td> <td style="width: 20px; text-align: center;"><input type="checkbox"/></td> </tr> <tr> <td></td> <td>MEDIA</td> <td></td> <td style="text-align: center;"><input type="checkbox"/></td> </tr> <tr> <td></td> <td>BASSA</td> <td></td> <td style="text-align: center;">2</td> </tr> <tr> <td></td> <td>NULLO</td> <td></td> <td style="text-align: center;"><input type="checkbox"/></td> </tr> </table>		DEFINIZIONE	ALTA		<input type="checkbox"/>		MEDIA		<input type="checkbox"/>		BASSA		2		NULLO		<input type="checkbox"/>									
<input type="checkbox"/>																														
<input type="checkbox"/>																														
<input checked="" type="checkbox"/>																														
DEFINIZIONE	ALTA		<input type="checkbox"/>																											
	MEDIA		<input type="checkbox"/>																											
	BASSA		2																											
	NULLO		<input type="checkbox"/>																											
<b>5 GRADO UTILIZZO</b>		<b>6 PERMANENZA CARATTERI TRADIZIONALI</b>																												
<table style="width: 20px; border-collapse: collapse;"> <tr><td style="text-align: center;"><input checked="" type="checkbox"/></td></tr> <tr><td style="text-align: center;"><input type="checkbox"/></td></tr> <tr><td style="text-align: center;"><input type="checkbox"/></td></tr> </table>	<input checked="" type="checkbox"/>	<input type="checkbox"/>	<input type="checkbox"/>	<table style="width:100%; border-collapse: collapse;"> <tr> <td style="width: 20px;">TOTALE</td> <td style="width: 20px;">PERMANENTE</td> <td style="width: 100px;"></td> <td style="width: 20px; text-align: center;"><input type="checkbox"/></td> </tr> <tr> <td>PARZIALE</td> <td>STAGIONALE</td> <td></td> <td style="text-align: center;"><input type="checkbox"/></td> </tr> <tr> <td>NULLO</td> <td></td> <td></td> <td style="text-align: center;"><input type="checkbox"/></td> </tr> </table>		TOTALE	PERMANENTE		<input type="checkbox"/>	PARZIALE	STAGIONALE		<input type="checkbox"/>	NULLO			<input type="checkbox"/>	<table style="width: 20px; border-collapse: collapse;"> <tr><td style="text-align: center;">1</td></tr> <tr><td style="text-align: center;">1</td></tr> <tr><td style="text-align: center;">1</td></tr> <tr><td style="text-align: center;">0</td></tr> </table>	1	1	1	0								
<input checked="" type="checkbox"/>																														
<input type="checkbox"/>																														
<input type="checkbox"/>																														
TOTALE	PERMANENTE		<input type="checkbox"/>																											
PARZIALE	STAGIONALE		<input type="checkbox"/>																											
NULLO			<input type="checkbox"/>																											
1																														
1																														
1																														
0																														
<b>7 QUALITA' PERTINENZE</b>		<b>8 CATEGORIA INTERVENTO</b>																												
<table style="width: 20px; border-collapse: collapse;"> <tr><td style="text-align: center;"><input type="checkbox"/></td></tr> <tr><td style="text-align: center;"><input checked="" type="checkbox"/></td></tr> <tr><td style="text-align: center;"><input type="checkbox"/></td></tr> <tr><td style="text-align: center;"><input type="checkbox"/></td></tr> </table>	<input type="checkbox"/>	<input checked="" type="checkbox"/>	<input type="checkbox"/>	<input type="checkbox"/>	<table style="width:100%; border-collapse: collapse;"> <tr> <td style="width: 20px;">RESTAURO</td> <td style="width: 20px;"></td> <td style="width: 100px;"></td> <td style="width: 20px; text-align: center;"><input type="checkbox"/></td> </tr> <tr> <td>RISANAMENTO</td> <td></td> <td></td> <td style="text-align: center;"><input type="checkbox"/></td> </tr> <tr> <td>RISTRUTTURAZIONE</td> <td></td> <td></td> <td style="text-align: center;">1</td> </tr> <tr> <td>DEMOLIZIONE/RICOSTRUZIONE</td> <td></td> <td></td> <td style="text-align: center;">1</td> </tr> </table>		RESTAURO			<input type="checkbox"/>	RISANAMENTO			<input type="checkbox"/>	RISTRUTTURAZIONE			1	DEMOLIZIONE/RICOSTRUZIONE			1								
<input type="checkbox"/>																														
<input checked="" type="checkbox"/>																														
<input type="checkbox"/>																														
<input type="checkbox"/>																														
RESTAURO			<input type="checkbox"/>																											
RISANAMENTO			<input type="checkbox"/>																											
RISTRUTTURAZIONE			1																											
DEMOLIZIONE/RICOSTRUZIONE			1																											
<b>9 VINCOLI LEGISLATIVI</b>																														
<p>_____</p> <p>_____</p>																														

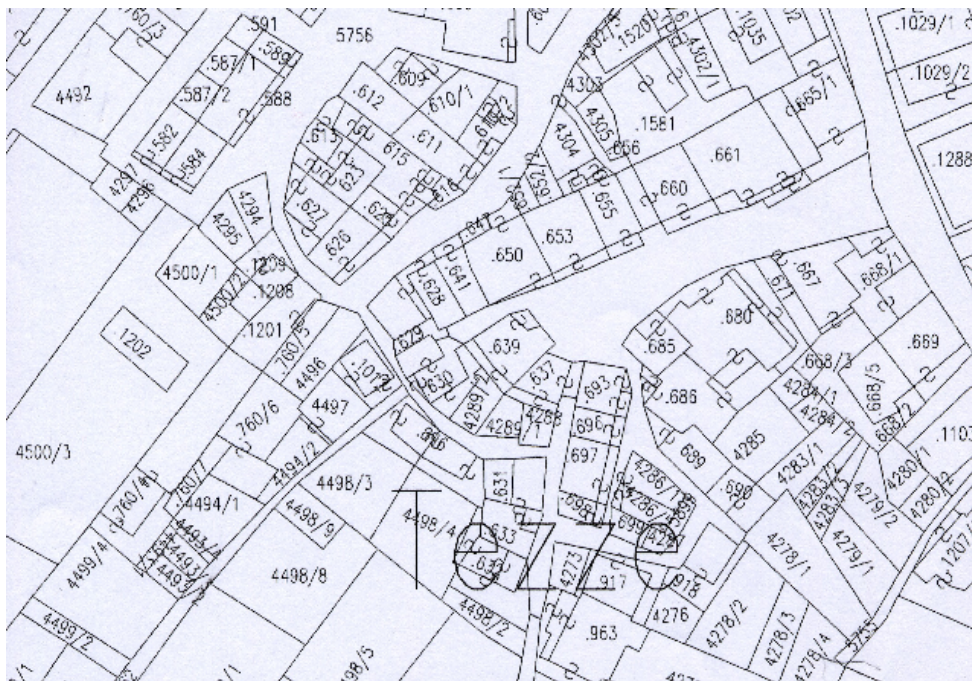
ELEMENTI INCONGRUI	ELEMENTI DI PREGIO
MATERIALE COPERTURA ----- PENDENZA ----- FORMA ----- ABBAINI----- SOTTOGRONDA ----- -----	----- ----- ----- ----- -----
INTONACI ----- COLORI ----- DECORAZIONI ----- ZOCCOLATURE ----- -----	----- ----- ----- ----- -----
FORI:                   FORMA----- MATERIALI----- OSCURANTI----- CORNICI ----- -----	----- ----- ----- ----- -----
POGGIOLI - TERRAZZE----- SCALE----- RINGHIERE----- TETTOIE----- SUPERFETAZIONI----- -----	----- ----- ----- ----- -----
<b>NOTE:</b>	
----- ----- ----- ----- -----	

# COMUNE DI GRIGNO

## PIANO REGOLATORE GENERALE - CENTRO STORICO

	<b>SCHEDA n°</b>	<b>82</b>
Indirizzo via	P.ed. 963	
Località Tezze	Data rilievo 2002	

ESTRATTO MAPPA



DOCUMENTAZIONE FOTOGRAFICA



<b>ELEMENTI DI ANALISI E INDICAZIONI DI PROGETTO</b>																								
<b>1 TIPOLOGIA FUNZIONALE ORIGINARIA PREVALENTE</b>		<b>2 EPOCA DI COSTRUZIONE</b>																						
<table style="width:100%; border-collapse: collapse;"> <tr> <td style="width:20%; border: 1px solid black; text-align: center;"> </td> <td style="width:30%;">RESIDENZIALE</td> <td style="width:30%;">SPECIALISTICA</td> <td style="width:20%; border: 1px solid black; text-align: center;"> </td> </tr> <tr> <td style="border: 1px solid black; text-align: center;">B</td> <td>MISTA</td> <td>ACCESSORI</td> <td style="border: 1px solid black; text-align: center;"> </td> </tr> <tr> <td style="border: 1px solid black; text-align: center;"> </td> <td>PRODUTTIVA</td> <td> </td> <td style="border: 1px solid black; text-align: center;"> </td> </tr> </table>		RESIDENZIALE	SPECIALISTICA		B	MISTA	ACCESSORI			PRODUTTIVA			<table style="width:100%; border-collapse: collapse;"> <tr> <td style="width:30%;">ANTERIORE</td> <td style="width:30%;">AL 1860</td> <td style="width:20%; border: 1px solid black; text-align: center;"> </td> </tr> <tr> <td>TRA IL 1860</td> <td>E IL 1940</td> <td style="border: 1px solid black; text-align: center;">4</td> </tr> <tr> <td>SUCCESSIVA</td> <td>AL 1940</td> <td style="border: 1px solid black; text-align: center;"> </td> </tr> </table>		ANTERIORE	AL 1860		TRA IL 1860	E IL 1940	4	SUCCESSIVA	AL 1940		
	RESIDENZIALE	SPECIALISTICA																						
B	MISTA	ACCESSORI																						
	PRODUTTIVA																							
ANTERIORE	AL 1860																							
TRA IL 1860	E IL 1940	4																						
SUCCESSIVA	AL 1940																							
<b>3 DEGRADO</b>		<b>4 TIPOLOGIA ARCHITETTONICA STORICA</b>																						
<table style="width:100%; border-collapse: collapse;"> <tr> <td style="width:20%; border: 1px solid black; text-align: center;"> </td> <td style="width:80%;">ALTO</td> <td style="width:20%; border: 1px solid black; text-align: center;"> </td> </tr> <tr> <td style="border: 1px solid black; text-align: center;">X</td> <td>MEDIO</td> <td style="border: 1px solid black; text-align: center;"> </td> </tr> <tr> <td style="border: 1px solid black; text-align: center;"> </td> <td>NULLO</td> <td style="border: 1px solid black; text-align: center;"> </td> </tr> </table>		ALTO		X	MEDIO			NULLO		<table style="width:100%; border-collapse: collapse;"> <tr> <td style="width:60%;">DEFINIZIONE</td> <td style="width:20%;">ALTA</td> <td style="width:20%; border: 1px solid black; text-align: center;"> </td> </tr> <tr> <td> </td> <td>MEDIA</td> <td style="border: 1px solid black; text-align: center;"> </td> </tr> <tr> <td> </td> <td>BASSA</td> <td style="border: 1px solid black; text-align: center;">2</td> </tr> <tr> <td> </td> <td>NULLO</td> <td style="border: 1px solid black; text-align: center;"> </td> </tr> </table>		DEFINIZIONE	ALTA			MEDIA			BASSA	2		NULLO		
	ALTO																							
X	MEDIO																							
	NULLO																							
DEFINIZIONE	ALTA																							
	MEDIA																							
	BASSA	2																						
	NULLO																							
<b>5 GRADO UTILIZZO</b>		<b>6 PERMANENZA CARATTERI TRADIZIONALI</b>																						
<table style="width:100%; border-collapse: collapse;"> <tr> <td style="width:20%; border: 1px solid black; text-align: center;"> </td> <td style="width:30%;">TOTALE</td> <td style="width:30%;">PERMANENTE</td> <td style="width:20%; border: 1px solid black; text-align: center;"> </td> </tr> <tr> <td style="border: 1px solid black; text-align: center;">X</td> <td>PARZIALE</td> <td>STAGIONALE</td> <td style="border: 1px solid black; text-align: center;"> </td> </tr> <tr> <td style="border: 1px solid black; text-align: center;"> </td> <td>NULLO</td> <td> </td> <td style="border: 1px solid black; text-align: center;"> </td> </tr> </table>		TOTALE	PERMANENTE		X	PARZIALE	STAGIONALE			NULLO			<table style="width:100%; border-collapse: collapse;"> <tr> <td style="width:80%;">VOLUMETRICI</td> <td style="width:20%; border: 1px solid black; text-align: center;">1</td> </tr> <tr> <td>COSTRUTTIVI...</td> <td style="border: 1px solid black; text-align: center;">1</td> </tr> <tr> <td>COMPLEMENTARI</td> <td style="border: 1px solid black; text-align: center;">1</td> </tr> <tr> <td>DECORATIVI</td> <td style="border: 1px solid black; text-align: center;">0</td> </tr> </table>		VOLUMETRICI	1	COSTRUTTIVI...	1	COMPLEMENTARI	1	DECORATIVI	0		
	TOTALE	PERMANENTE																						
X	PARZIALE	STAGIONALE																						
	NULLO																							
VOLUMETRICI	1																							
COSTRUTTIVI...	1																							
COMPLEMENTARI	1																							
DECORATIVI	0																							
<b>7 QUALITA' PERTINENZE</b>		<b>8 CATEGORIA INTERVENTO</b>																						
<table style="width:100%; border-collapse: collapse;"> <tr> <td style="width:20%; border: 1px solid black; text-align: center;"> </td> <td style="width:80%;">ALTA</td> <td style="width:20%; border: 1px solid black; text-align: center;"> </td> </tr> <tr> <td style="border: 1px solid black; text-align: center;">X</td> <td>MEDIA</td> <td style="border: 1px solid black; text-align: center;"> </td> </tr> <tr> <td style="border: 1px solid black; text-align: center;"> </td> <td>BASSA</td> <td style="border: 1px solid black; text-align: center;"> </td> </tr> <tr> <td style="border: 1px solid black; text-align: center;"> </td> <td>NULLA</td> <td style="border: 1px solid black; text-align: center;"> </td> </tr> </table>		ALTA		X	MEDIA			BASSA			NULLA		<table style="width:100%; border-collapse: collapse;"> <tr> <td style="width:80%;">RESTAURO</td> <td style="width:20%; border: 1px solid black; text-align: center;"> </td> </tr> <tr> <td>RISANAMENTO</td> <td style="border: 1px solid black; text-align: center;"> </td> </tr> <tr> <td>RISTRUTTURAZIONE</td> <td style="border: 1px solid black; text-align: center;">9</td> </tr> <tr> <td>DEMOLIZIONE/RICOSTRUZIONE</td> <td style="border: 1px solid black; text-align: center;"> </td> </tr> </table>		RESTAURO		RISANAMENTO		RISTRUTTURAZIONE	9	DEMOLIZIONE/RICOSTRUZIONE			
	ALTA																							
X	MEDIA																							
	BASSA																							
	NULLA																							
RESTAURO																								
RISANAMENTO																								
RISTRUTTURAZIONE	9																							
DEMOLIZIONE/RICOSTRUZIONE																								
<b>9 VINCOLI LEGISLATIVI</b>																								
<hr style="border: 0; border-top: 1px solid black; margin-bottom: 5px;"/> <hr style="border: 0; border-top: 1px solid black; margin-bottom: 5px;"/>																								

ELEMENTI INCONGRUI	ELEMENTI DI PREGIO
MATERIALE COPERTURA ----- PENDENZA ----- FORMA ----- ABBAINI----- SOTTOGRONDA ----- -----	----- ----- ----- ----- -----
INTONACI ----- COLORI ----- DECORAZIONI ----- ZOCCOLATURE ----- -----	----- ----- ----- ----- -----
FORI:                   FORMA----- MATERIALI----- OSCURANTI----- CORNICI ----- -----	----- ----- ----- ----- -----
POGGIOLI - TERRAZZE----- SCALE----- RINGHIERE----- TETTOIE----- SUPERFETAZIONI-----X----- -----	----- ----- ----- ----- -----

**NOTE:**

-----

-----

-----

-----

-----

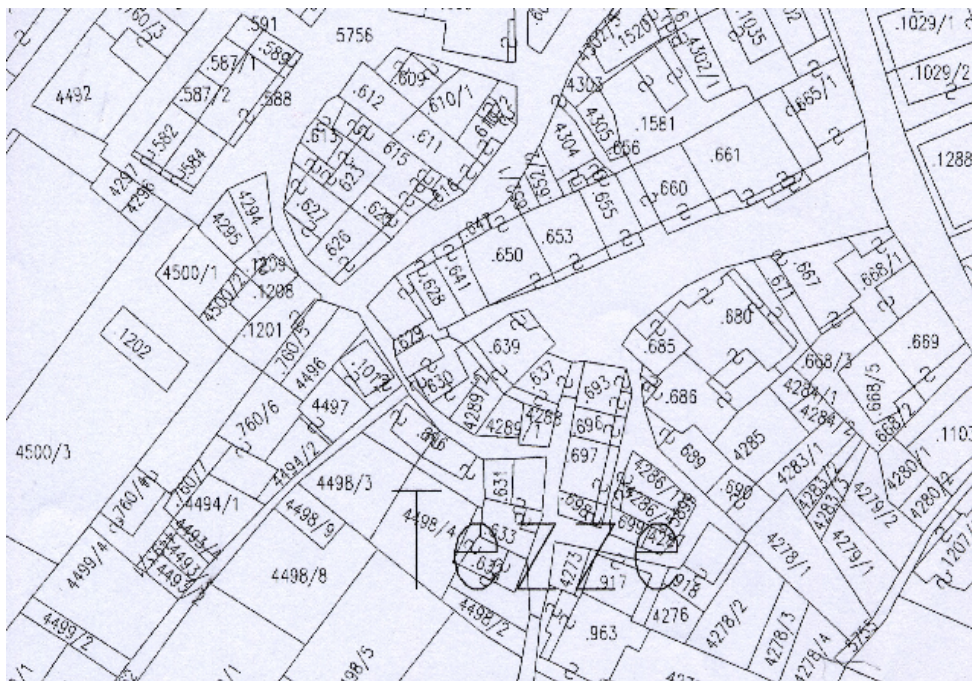


# COMUNE DI GRIGNO

## PIANO REGOLATORE GENERALE - CENTRO STORICO

	<b>SCHEDA n°</b>	<b>83</b>
Indirizzo via	P.ed. 917	
Località Tezze	Data rilievo 2002	

ESTRATTO MAPPA



DOCUMENTAZIONE FOTOGRAFICA









<b>ELEMENTI DI ANALISI E INDICAZIONI DI PROGETTO</b>																								
<b>1 TIPOLOGIA FUNZIONALE ORIGINARIA PREVALENTE</b>		<b>2 EPOCA DI COSTRUZIONE</b>																						
<table style="width:100%; border-collapse: collapse;"> <tr> <td style="width: 20px; text-align: center;"><input type="checkbox"/></td> <td style="width: 100px;">RESIDENZIALE</td> <td style="width: 100px;">SPECIALISTICA</td> <td style="width: 20px; text-align: center;"><input type="checkbox"/></td> </tr> <tr> <td style="text-align: center;"><input checked="" type="checkbox"/></td> <td>MISTA</td> <td>ACCESSORI</td> <td style="text-align: center;"><input type="checkbox"/></td> </tr> <tr> <td style="text-align: center;"><input type="checkbox"/></td> <td>PRODUTTIVA</td> <td></td> <td style="text-align: center;"><input type="checkbox"/></td> </tr> </table>	<input type="checkbox"/>	RESIDENZIALE	SPECIALISTICA	<input type="checkbox"/>	<input checked="" type="checkbox"/>	MISTA	ACCESSORI	<input type="checkbox"/>	<input type="checkbox"/>	PRODUTTIVA		<input type="checkbox"/>	<table style="width:100%; border-collapse: collapse;"> <tr> <td style="width: 50%;">ANTERIORE</td> <td style="width: 50%;">AL 1860</td> <td style="width: 20px; text-align: center;"><input type="checkbox"/></td> </tr> <tr> <td>TRA IL 1860</td> <td>E IL 1940</td> <td style="text-align: center;"><input checked="" type="checkbox"/></td> </tr> <tr> <td>SUCCESSIVA</td> <td>AL 1940</td> <td style="text-align: center;"><input type="checkbox"/></td> </tr> </table>		ANTERIORE	AL 1860	<input type="checkbox"/>	TRA IL 1860	E IL 1940	<input checked="" type="checkbox"/>	SUCCESSIVA	AL 1940	<input type="checkbox"/>	
<input type="checkbox"/>	RESIDENZIALE	SPECIALISTICA	<input type="checkbox"/>																					
<input checked="" type="checkbox"/>	MISTA	ACCESSORI	<input type="checkbox"/>																					
<input type="checkbox"/>	PRODUTTIVA		<input type="checkbox"/>																					
ANTERIORE	AL 1860	<input type="checkbox"/>																						
TRA IL 1860	E IL 1940	<input checked="" type="checkbox"/>																						
SUCCESSIVA	AL 1940	<input type="checkbox"/>																						
<b>3 DEGRADO</b>		<b>4 TIPOLOGIA ARCHITETTONICA STORICA</b>																						
<table style="width:100%; border-collapse: collapse;"> <tr> <td style="width: 20px; text-align: center;"><input checked="" type="checkbox"/></td> <td>ALTO</td> <td style="width: 20px; text-align: center;"><input type="checkbox"/></td> </tr> <tr> <td style="text-align: center;"><input type="checkbox"/></td> <td>MEDIO</td> <td style="text-align: center;"><input type="checkbox"/></td> </tr> <tr> <td style="text-align: center;"><input type="checkbox"/></td> <td>NULLO</td> <td style="text-align: center;"><input type="checkbox"/></td> </tr> </table>	<input checked="" type="checkbox"/>	ALTO	<input type="checkbox"/>	<input type="checkbox"/>	MEDIO	<input type="checkbox"/>	<input type="checkbox"/>	NULLO	<input type="checkbox"/>	<table style="width:100%; border-collapse: collapse;"> <tr> <td style="width: 50%;">DEFINIZIONE</td> <td style="width: 50%;">ALTA</td> <td style="width: 20px; text-align: center;"><input type="checkbox"/></td> </tr> <tr> <td></td> <td>MEDIA</td> <td style="text-align: center;"><input checked="" type="checkbox"/></td> </tr> <tr> <td></td> <td>BASSA</td> <td style="text-align: center;"><input type="checkbox"/></td> </tr> <tr> <td></td> <td>NULLO</td> <td style="text-align: center;"><input type="checkbox"/></td> </tr> </table>		DEFINIZIONE	ALTA	<input type="checkbox"/>		MEDIA	<input checked="" type="checkbox"/>		BASSA	<input type="checkbox"/>		NULLO	<input type="checkbox"/>	
<input checked="" type="checkbox"/>	ALTO	<input type="checkbox"/>																						
<input type="checkbox"/>	MEDIO	<input type="checkbox"/>																						
<input type="checkbox"/>	NULLO	<input type="checkbox"/>																						
DEFINIZIONE	ALTA	<input type="checkbox"/>																						
	MEDIA	<input checked="" type="checkbox"/>																						
	BASSA	<input type="checkbox"/>																						
	NULLO	<input type="checkbox"/>																						
<b>5 GRADO UTILIZZO</b>		<b>6 PERMANENZA CARATTERI TRADIZIONALI</b>																						
<table style="width:100%; border-collapse: collapse;"> <tr> <td style="width: 20px; text-align: center;"><input type="checkbox"/></td> <td>TOTALE</td> <td style="width: 100px;">PERMANENTE</td> <td style="width: 20px; text-align: center;"><input type="checkbox"/></td> </tr> <tr> <td style="text-align: center;"><input type="checkbox"/></td> <td>PARZIALE</td> <td>STAGIONALE</td> <td style="text-align: center;"><input type="checkbox"/></td> </tr> <tr> <td style="text-align: center;"><input checked="" type="checkbox"/></td> <td>NULLO</td> <td></td> <td style="text-align: center;"><input type="checkbox"/></td> </tr> </table>	<input type="checkbox"/>	TOTALE	PERMANENTE	<input type="checkbox"/>	<input type="checkbox"/>	PARZIALE	STAGIONALE	<input type="checkbox"/>	<input checked="" type="checkbox"/>	NULLO		<input type="checkbox"/>	<table style="width:100%; border-collapse: collapse;"> <tr> <td style="width: 50%;">VOLUMETRICI</td> <td style="width: 50%;">2</td> </tr> <tr> <td>COSTRUTTIVI...</td> <td>1</td> </tr> <tr> <td>COMPLEMENTARI</td> <td>1</td> </tr> <tr> <td>DECORATIVI</td> <td>0</td> </tr> </table>		VOLUMETRICI	2	COSTRUTTIVI...	1	COMPLEMENTARI	1	DECORATIVI	0		
<input type="checkbox"/>	TOTALE	PERMANENTE	<input type="checkbox"/>																					
<input type="checkbox"/>	PARZIALE	STAGIONALE	<input type="checkbox"/>																					
<input checked="" type="checkbox"/>	NULLO		<input type="checkbox"/>																					
VOLUMETRICI	2																							
COSTRUTTIVI...	1																							
COMPLEMENTARI	1																							
DECORATIVI	0																							
<b>7 QUALITA' PERTINENZE</b>		<b>8 CATEGORIA INTERVENTO</b>																						
<table style="width:100%; border-collapse: collapse;"> <tr> <td style="width: 20px; text-align: center;"><input type="checkbox"/></td> <td>ALTA</td> <td style="width: 20px; text-align: center;"><input type="checkbox"/></td> </tr> <tr> <td style="text-align: center;"><input checked="" type="checkbox"/></td> <td>MEDIA</td> <td style="text-align: center;"><input type="checkbox"/></td> </tr> <tr> <td style="text-align: center;"><input type="checkbox"/></td> <td>BASSA</td> <td style="text-align: center;"><input type="checkbox"/></td> </tr> <tr> <td style="text-align: center;"><input type="checkbox"/></td> <td>NULLA</td> <td style="text-align: center;"><input type="checkbox"/></td> </tr> </table>	<input type="checkbox"/>	ALTA	<input type="checkbox"/>	<input checked="" type="checkbox"/>	MEDIA	<input type="checkbox"/>	<input type="checkbox"/>	BASSA	<input type="checkbox"/>	<input type="checkbox"/>	NULLA	<input type="checkbox"/>	<table style="width:100%; border-collapse: collapse;"> <tr> <td style="width: 50%;">RESTAURO</td> <td style="width: 50%;"></td> </tr> <tr> <td>RISANAMENTO</td> <td></td> </tr> <tr> <td>RISTRUTTURAZIONE + AMPLIAMENTO ART. 34.4.b</td> <td style="text-align: center;"><table style="border: 1px solid black; width: 20px; height: 20px; display: inline-table;"><tr><td style="text-align: center;">1</td><td style="text-align: center;">2</td></tr></table></td> </tr> <tr> <td>DEMOLIZIONE/RICOSTRUZIONE</td> <td></td> </tr> </table>		RESTAURO		RISANAMENTO		RISTRUTTURAZIONE + AMPLIAMENTO ART. 34.4.b	<table style="border: 1px solid black; width: 20px; height: 20px; display: inline-table;"><tr><td style="text-align: center;">1</td><td style="text-align: center;">2</td></tr></table>	1	2	DEMOLIZIONE/RICOSTRUZIONE	
<input type="checkbox"/>	ALTA	<input type="checkbox"/>																						
<input checked="" type="checkbox"/>	MEDIA	<input type="checkbox"/>																						
<input type="checkbox"/>	BASSA	<input type="checkbox"/>																						
<input type="checkbox"/>	NULLA	<input type="checkbox"/>																						
RESTAURO																								
RISANAMENTO																								
RISTRUTTURAZIONE + AMPLIAMENTO ART. 34.4.b	<table style="border: 1px solid black; width: 20px; height: 20px; display: inline-table;"><tr><td style="text-align: center;">1</td><td style="text-align: center;">2</td></tr></table>	1	2																					
1	2																							
DEMOLIZIONE/RICOSTRUZIONE																								
<b>9 VINCOLI LEGISLATIVI</b>																								
<p>_____</p> <p>_____</p>																								

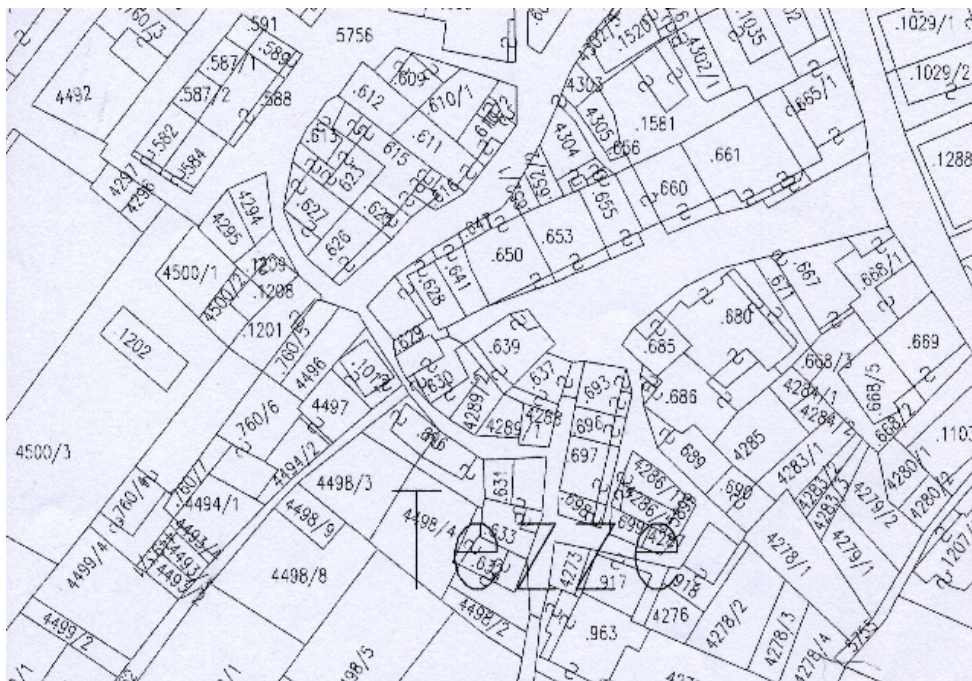
ELEMENTI INCONGRUI	ELEMENTI DI PREGIO
<p>MATERIALE COPERTURA -----</p> <p>PENDENZA -----</p> <p>FORMA -----</p> <p>ABBAINI-----</p> <p>SOTTOGRONDA -----</p> <p>-----</p>	<p>-----</p> <p>-----</p> <p>-----</p> <p>-----</p> <p>-----</p>
<p>INTONACI -----</p> <p>COLORI -----</p> <p>DECORAZIONI -----</p> <p>ZOCCOLATURE -----</p> <p>-----</p>	<p>-----</p> <p>---X-----</p> <p>-----</p> <p>-----</p> <p>-----</p>
<p>FORI:                   FORMA-----</p> <p>                          MATERIALI-----</p> <p>OSCURANTI-----</p> <p>CORNICI -----</p> <p>-----</p>	<p>-----</p> <p>-----</p> <p>-----</p> <p>-----</p> <p>-----</p>
<p>POGGIOLI - TERRAZZE-----</p> <p>SCALE-----</p> <p>RINGHIERE-----</p> <p>TETTOIE-----</p> <p>SUPERFETAZIONI-----</p> <p>-----</p>	<p>-----</p> <p>-----</p> <p>-----</p> <p>-----</p> <p>-----</p>
<p><b>NOTE:</b></p> <p>MANTENERE COLORE DI FACCIATA</p> <p>-----</p> <p>-----</p> <p>-----</p>	

# COMUNE DI GRIGNO

## PIANO REGOLATORE GENERALE - CENTRO STORICO

	<b>SCHEDA n°</b>	<b>85</b>
Indirizzo via	P.ed. 639	
Località Tezze	Data rilievo 2002	

ESTRATTO MAPPA



DOCUMENTAZIONE FOTOGRAFICA



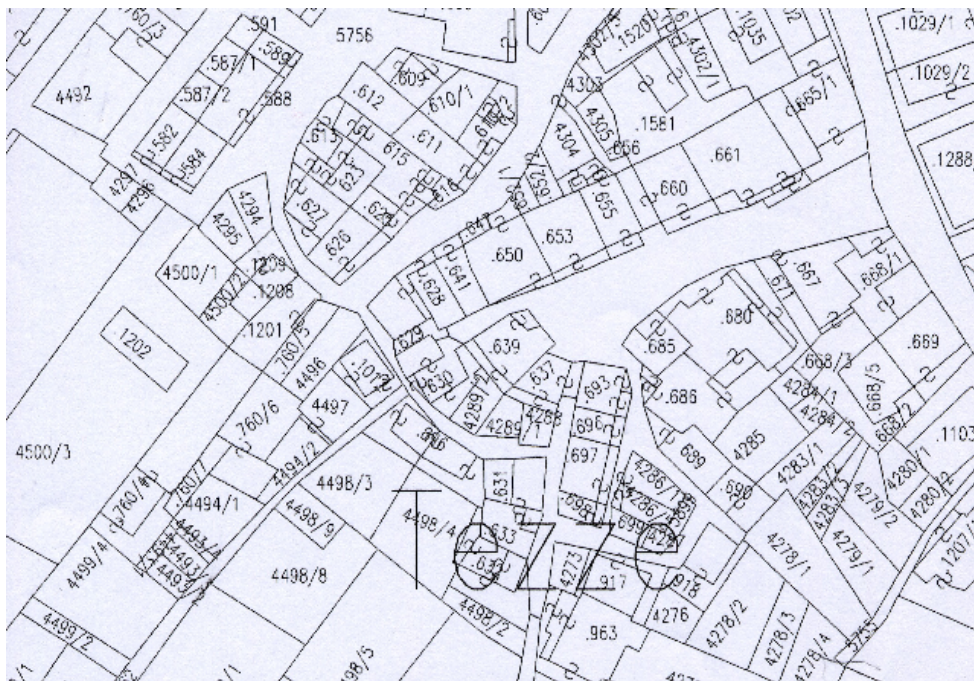


# COMUNE DI GRIGNO

## PIANO REGOLATORE GENERALE - CENTRO STORICO

	<b>SCHEDA n°</b>	<b>86</b>
Indirizzo via	P.ed. 637	
Località Tezze	Data rilievo 2002	

ESTRATTO MAPPA



DOCUMENTAZIONE FOTOGRAFICA









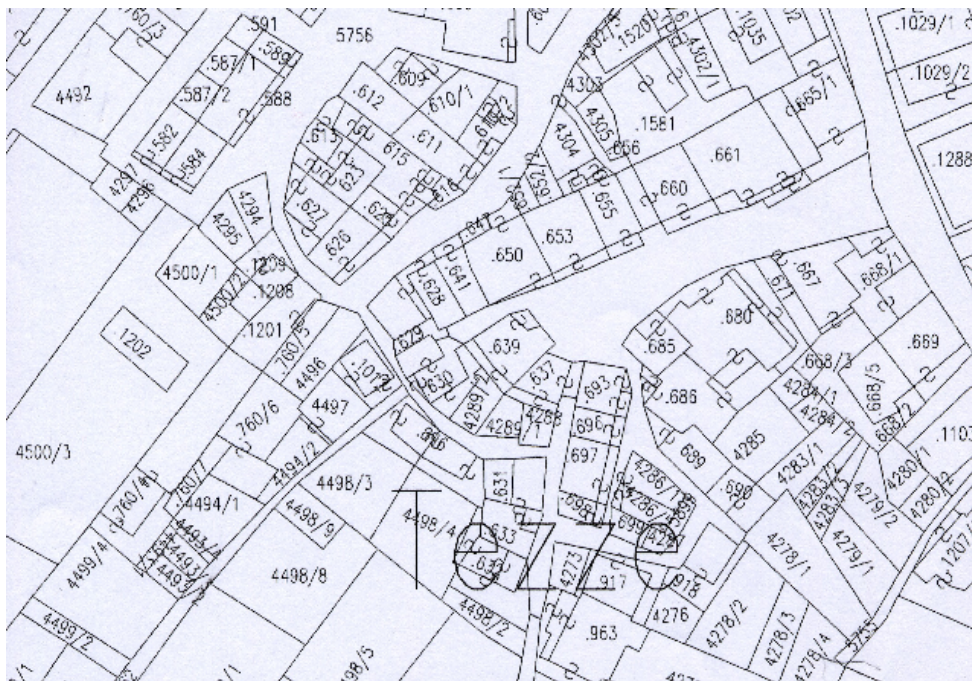


# COMUNE DI GRIGNO

## PIANO REGOLATORE GENERALE - CENTRO STORICO

	<b>SCHEDA n°</b>	<b>88</b>
Indirizzo via	P.ed. 696	
Località Tezze	Data rilievo 2002	

ESTRATTO MAPPA



DOCUMENTAZIONE FOTOGRAFICA





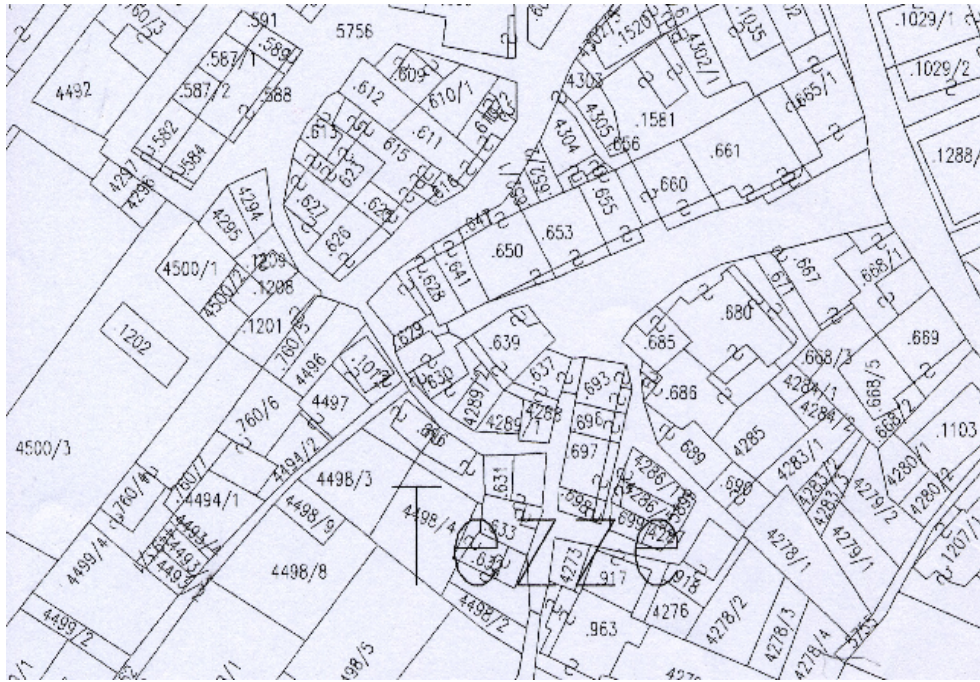


# COMUNE DI GRIGNO

## PIANO REGOLATORE GENERALE - CENTRO STORICO

	<b>SCHEDA n°</b>	<b>89</b>
Indirizzo via	P.ed. 697 - 698	
Località Tezze	Data rilievo 2002	

ESTRATTO MAPPA



DOCUMENTAZIONE FOTOGRAFICA



ELEMENTI DI ANALISI E INDICAZIONI DI PROGETTO																									
1 TIPOLOGIA FUNZIONALE ORIGINARIA PREVALENTE		2 EPOCA DI COSTRUZIONE																							
<table border="1" style="display: inline-table; border-collapse: collapse;"> <tr><td><input type="checkbox"/></td><td>RESIDENZIALE</td></tr> <tr><td><input checked="" type="checkbox"/></td><td>MISTA</td></tr> <tr><td><input type="checkbox"/></td><td>PRODUTTIVA</td></tr> </table>	<input type="checkbox"/>	RESIDENZIALE	<input checked="" type="checkbox"/>	MISTA	<input type="checkbox"/>	PRODUTTIVA	<table border="1" style="display: inline-table; border-collapse: collapse;"> <tr><td><input type="checkbox"/></td><td>SPECIALISTICA</td></tr> <tr><td><input type="checkbox"/></td><td>ACCESSORI</td></tr> </table>	<input type="checkbox"/>	SPECIALISTICA	<input type="checkbox"/>	ACCESSORI	<table border="1" style="display: inline-table; border-collapse: collapse;"> <tr><td><input type="checkbox"/></td><td>ANTERIORE</td><td>AL 1860</td></tr> <tr><td><input type="checkbox"/></td><td>TRA IL 1860</td><td>E IL 1940</td></tr> <tr><td><input type="checkbox"/></td><td>SUCCESSIVA</td><td>AL 1940</td></tr> </table>	<input type="checkbox"/>	ANTERIORE	AL 1860	<input type="checkbox"/>	TRA IL 1860	E IL 1940	<input type="checkbox"/>	SUCCESSIVA	AL 1940	<table border="1" style="border-collapse: collapse;"> <tr><td style="width: 20px; height: 20px;">6</td></tr> <tr><td style="width: 20px; height: 20px;"></td></tr> <tr><td style="width: 20px; height: 20px;"></td></tr> </table>	6		
<input type="checkbox"/>	RESIDENZIALE																								
<input checked="" type="checkbox"/>	MISTA																								
<input type="checkbox"/>	PRODUTTIVA																								
<input type="checkbox"/>	SPECIALISTICA																								
<input type="checkbox"/>	ACCESSORI																								
<input type="checkbox"/>	ANTERIORE	AL 1860																							
<input type="checkbox"/>	TRA IL 1860	E IL 1940																							
<input type="checkbox"/>	SUCCESSIVA	AL 1940																							
6																									
3 DEGRADO		4 TIPOLOGIA ARCHITETTONICA STORICA																							
<table border="1" style="display: inline-table; border-collapse: collapse;"> <tr><td><input type="checkbox"/></td><td>ALTO</td></tr> <tr><td><input type="checkbox"/></td><td>MEDIO</td></tr> <tr><td><input checked="" type="checkbox"/></td><td>NULLO</td></tr> </table>	<input type="checkbox"/>	ALTO	<input type="checkbox"/>	MEDIO	<input checked="" type="checkbox"/>	NULLO	<table border="1" style="display: inline-table; border-collapse: collapse;"> <tr><td><input type="checkbox"/></td><td>ALTA</td></tr> <tr><td><input type="checkbox"/></td><td>MEDIA</td></tr> <tr><td><input type="checkbox"/></td><td>BASSA</td></tr> <tr><td><input type="checkbox"/></td><td>NULLO</td></tr> </table>	<input type="checkbox"/>	ALTA	<input type="checkbox"/>	MEDIA	<input type="checkbox"/>	BASSA	<input type="checkbox"/>	NULLO	<table border="1" style="border-collapse: collapse;"> <tr><td style="width: 20px; height: 20px;"></td></tr> <tr><td style="width: 20px; height: 20px;">2</td></tr> <tr><td style="width: 20px; height: 20px;"></td></tr> </table>			2						
<input type="checkbox"/>	ALTO																								
<input type="checkbox"/>	MEDIO																								
<input checked="" type="checkbox"/>	NULLO																								
<input type="checkbox"/>	ALTA																								
<input type="checkbox"/>	MEDIA																								
<input type="checkbox"/>	BASSA																								
<input type="checkbox"/>	NULLO																								
2																									
5 GRADO UTILIZZO		6 PERMANENZA CARATTERI TRADIZIONALI																							
<table border="1" style="display: inline-table; border-collapse: collapse;"> <tr><td><input checked="" type="checkbox"/></td><td>TOTALE</td></tr> <tr><td><input type="checkbox"/></td><td>PARZIALE</td></tr> <tr><td><input type="checkbox"/></td><td>NULLO</td></tr> </table>	<input checked="" type="checkbox"/>	TOTALE	<input type="checkbox"/>	PARZIALE	<input type="checkbox"/>	NULLO	<table border="1" style="display: inline-table; border-collapse: collapse;"> <tr><td><input type="checkbox"/></td><td>PERMANENTE</td></tr> <tr><td><input type="checkbox"/></td><td>STAGIONALE</td></tr> </table>	<input type="checkbox"/>	PERMANENTE	<input type="checkbox"/>	STAGIONALE	<table border="1" style="display: inline-table; border-collapse: collapse;"> <tr><td><input type="checkbox"/></td><td>VOLUMETRICI</td></tr> <tr><td><input type="checkbox"/></td><td>COSTRUTTIVI...</td></tr> <tr><td><input type="checkbox"/></td><td>COMPLEMENTARI</td></tr> <tr><td><input type="checkbox"/></td><td>DECORATIVI</td></tr> </table>	<input type="checkbox"/>	VOLUMETRICI	<input type="checkbox"/>	COSTRUTTIVI...	<input type="checkbox"/>	COMPLEMENTARI	<input type="checkbox"/>	DECORATIVI	<table border="1" style="border-collapse: collapse;"> <tr><td style="width: 20px; height: 20px;">1</td></tr> <tr><td style="width: 20px; height: 20px;">1</td></tr> <tr><td style="width: 20px; height: 20px;">1</td></tr> <tr><td style="width: 20px; height: 20px;">0</td></tr> </table>	1	1	1	0
<input checked="" type="checkbox"/>	TOTALE																								
<input type="checkbox"/>	PARZIALE																								
<input type="checkbox"/>	NULLO																								
<input type="checkbox"/>	PERMANENTE																								
<input type="checkbox"/>	STAGIONALE																								
<input type="checkbox"/>	VOLUMETRICI																								
<input type="checkbox"/>	COSTRUTTIVI...																								
<input type="checkbox"/>	COMPLEMENTARI																								
<input type="checkbox"/>	DECORATIVI																								
1																									
1																									
1																									
0																									
7 QUALITA' PERTINENZE		8 CATEGORIA INTERVENTO																							
<table border="1" style="display: inline-table; border-collapse: collapse;"> <tr><td><input type="checkbox"/></td><td>ALTA</td></tr> <tr><td><input checked="" type="checkbox"/></td><td>MEDIA</td></tr> <tr><td><input type="checkbox"/></td><td>BASSA</td></tr> <tr><td><input type="checkbox"/></td><td>NULLA</td></tr> </table>	<input type="checkbox"/>	ALTA	<input checked="" type="checkbox"/>	MEDIA	<input type="checkbox"/>	BASSA	<input type="checkbox"/>	NULLA	<table border="1" style="border-collapse: collapse;"> <tr><td><input type="checkbox"/></td><td>RESTAURO</td></tr> <tr><td><input type="checkbox"/></td><td>RISANAMENTO</td></tr> <tr><td><input type="checkbox"/></td><td>RISTRUTTURAZIONE</td></tr> <tr><td><input type="checkbox"/></td><td>DEMOLIZIONE/RICOSTRUZIONE</td></tr> </table>		<input type="checkbox"/>	RESTAURO	<input type="checkbox"/>	RISANAMENTO	<input type="checkbox"/>	RISTRUTTURAZIONE	<input type="checkbox"/>	DEMOLIZIONE/RICOSTRUZIONE	<table border="1" style="border-collapse: collapse;"> <tr><td style="width: 20px; height: 20px;"></td><td style="width: 20px; height: 20px;"></td></tr> <tr><td style="width: 20px; height: 20px;">1</td><td style="width: 20px; height: 20px;">1</td></tr> <tr><td style="width: 20px; height: 20px;"></td><td style="width: 20px; height: 20px;"></td></tr> </table>			1	1		
<input type="checkbox"/>	ALTA																								
<input checked="" type="checkbox"/>	MEDIA																								
<input type="checkbox"/>	BASSA																								
<input type="checkbox"/>	NULLA																								
<input type="checkbox"/>	RESTAURO																								
<input type="checkbox"/>	RISANAMENTO																								
<input type="checkbox"/>	RISTRUTTURAZIONE																								
<input type="checkbox"/>	DEMOLIZIONE/RICOSTRUZIONE																								
1	1																								
9 VINCOLI LEGISLATIVI																									
<p>_____</p> <p>_____</p>																									

ELEMENTI INCONGRUI	ELEMENTI DI PREGIO
MATERIALE COPERTURA ----- PENDENZA ----- FORMA ----- ABBAINI----- SOTTOGRONDA ----- -----	----- ----- ----- ----- -----
INTONACI ----- COLORI ----- DECORAZIONI ----- ZOCCOLATURE ----- -----TAMPONAMENTO-----	----- ----- ----- ----- -----
FORI:                   FORMA-----X----- MATERIALI-----  OSCURANTI-----TAPPARELLE----- CORNICI ----- -----	----- ----- ----- ----- -----
POGGIOLI - TERRAZZE-----X----- SCALE----- RINGHIERE----- TETTOIE----- SUPERFETAZIONI----- -----	----- ----- ----- ----- -----
NOTE: ----- ----- ----- ----- -----	







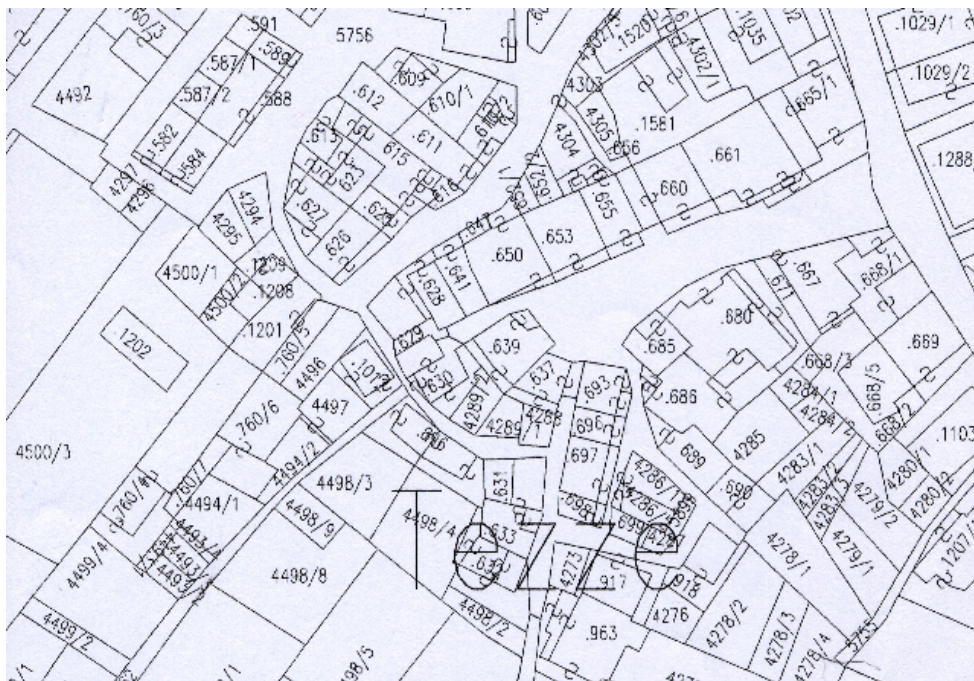


# COMUNE DI GRIGNO

## PIANO REGOLATORE GENERALE - CENTRO STORICO

	<b>SCHEDA n°</b>	<b>91</b>
Indirizzo via	P.ed. 689	
Località Tezze	Data rilievo 2002	

ESTRATTO MAPPA



DOCUMENTAZIONE FOTOGRAFICA



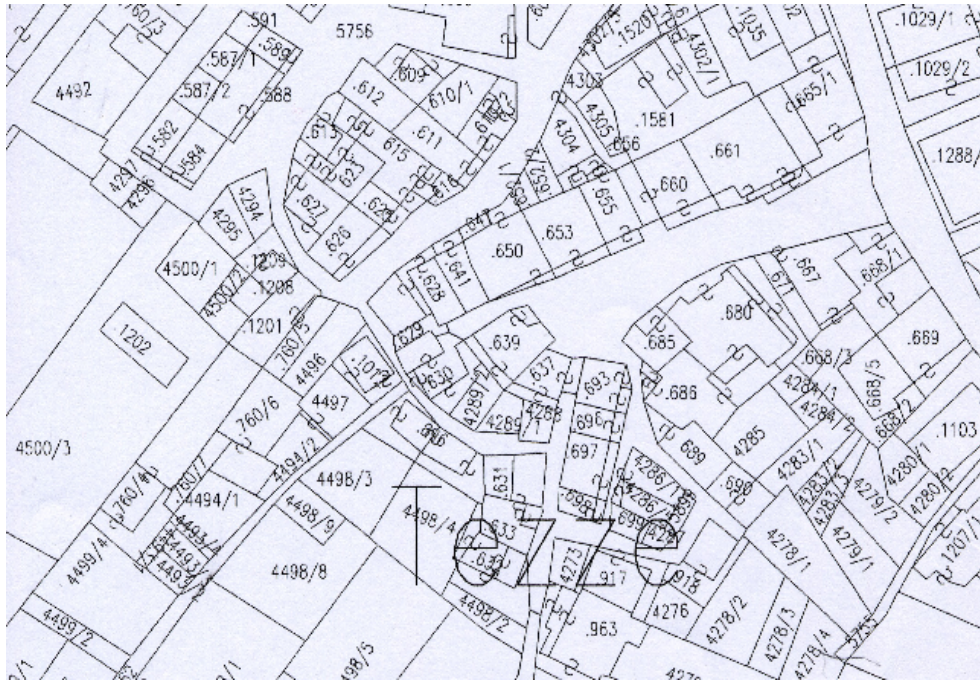


# COMUNE DI GRIGNO

## PIANO REGOLATORE GENERALE - CENTRO STORICO

	<b>SCHEDA n°</b>	<b>92</b>
Indirizzo via	P.ed. 686	
Località Tezze	Data rilievo 2002	

ESTRATTO MAPPA



DOCUMENTAZIONE FOTOGRAFICA





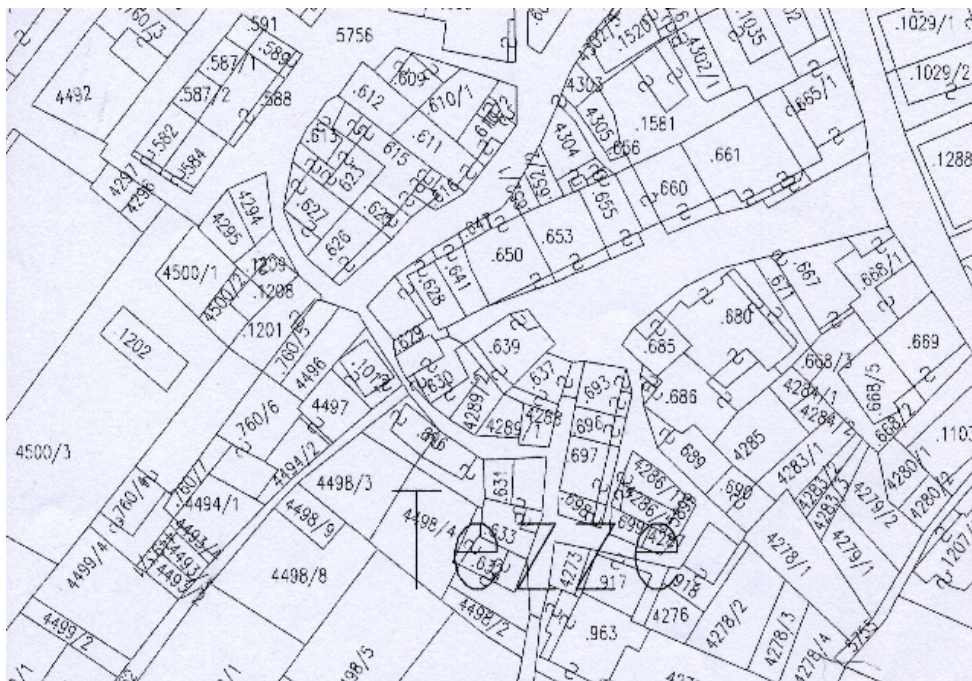


# COMUNE DI GRIGNO

## PIANO REGOLATORE GENERALE - CENTRO STORICO

	<b>SCHEDA n°</b>	<b>93</b>
Indirizzo via	P.ed. 685	
Località Tezze	Data rilievo 2002	

ESTRATTO MAPPA



DOCUMENTAZIONE FOTOGRAFICA



ELEMENTI DI ANALISI E INDICAZIONI DI PROGETTO																									
1 TIPOLOGIA FUNZIONALE ORIGINARIA PREVALENTE		2 EPOCA DI COSTRUZIONE																							
<table border="1" style="display: inline-table; border-collapse: collapse;"> <tr><td><input type="checkbox"/></td><td>RESIDENZIALE</td></tr> <tr><td><input checked="" type="checkbox"/></td><td>MISTA</td></tr> <tr><td><input type="checkbox"/></td><td>PRODUTTIVA</td></tr> </table>	<input type="checkbox"/>	RESIDENZIALE	<input checked="" type="checkbox"/>	MISTA	<input type="checkbox"/>	PRODUTTIVA	<table border="1" style="display: inline-table; border-collapse: collapse;"> <tr><td><input type="checkbox"/></td><td>SPECIALISTICA</td></tr> <tr><td><input type="checkbox"/></td><td>ACCESSORI</td></tr> </table>	<input type="checkbox"/>	SPECIALISTICA	<input type="checkbox"/>	ACCESSORI	<table border="1" style="display: inline-table; border-collapse: collapse;"> <tr><td><input type="checkbox"/></td><td>ANTERIORE</td><td>AL 1860</td></tr> <tr><td><input type="checkbox"/></td><td>TRA IL 1860</td><td>E IL 1940</td></tr> <tr><td><input type="checkbox"/></td><td>SUCCESSIVA</td><td>AL 1940</td></tr> </table>	<input type="checkbox"/>	ANTERIORE	AL 1860	<input type="checkbox"/>	TRA IL 1860	E IL 1940	<input type="checkbox"/>	SUCCESSIVA	AL 1940	<table border="1" style="border-collapse: collapse;"> <tr><td style="width: 20px; height: 20px;">6</td></tr> <tr><td style="width: 20px; height: 20px;"></td></tr> <tr><td style="width: 20px; height: 20px;"></td></tr> </table>	6		
<input type="checkbox"/>	RESIDENZIALE																								
<input checked="" type="checkbox"/>	MISTA																								
<input type="checkbox"/>	PRODUTTIVA																								
<input type="checkbox"/>	SPECIALISTICA																								
<input type="checkbox"/>	ACCESSORI																								
<input type="checkbox"/>	ANTERIORE	AL 1860																							
<input type="checkbox"/>	TRA IL 1860	E IL 1940																							
<input type="checkbox"/>	SUCCESSIVA	AL 1940																							
6																									
3 DEGRADO		4 TIPOLOGIA ARCHITETTONICA STORICA																							
<table border="1" style="display: inline-table; border-collapse: collapse;"> <tr><td><input type="checkbox"/></td><td>ALTO</td></tr> <tr><td><input type="checkbox"/></td><td>MEDIO</td></tr> <tr><td><input checked="" type="checkbox"/></td><td>NULLO</td></tr> </table>	<input type="checkbox"/>	ALTO	<input type="checkbox"/>	MEDIO	<input checked="" type="checkbox"/>	NULLO		<table border="1" style="display: inline-table; border-collapse: collapse;"> <tr><td><input type="checkbox"/></td><td>ALTA</td></tr> <tr><td><input type="checkbox"/></td><td>MEDIA</td></tr> <tr><td><input type="checkbox"/></td><td>BASSA</td></tr> <tr><td><input type="checkbox"/></td><td>NULLO</td></tr> </table>	<input type="checkbox"/>	ALTA	<input type="checkbox"/>	MEDIA	<input type="checkbox"/>	BASSA	<input type="checkbox"/>	NULLO	<table border="1" style="border-collapse: collapse;"> <tr><td style="width: 20px; height: 20px;">4</td></tr> <tr><td style="width: 20px; height: 20px;"></td></tr> <tr><td style="width: 20px; height: 20px;"></td></tr> </table>	4							
<input type="checkbox"/>	ALTO																								
<input type="checkbox"/>	MEDIO																								
<input checked="" type="checkbox"/>	NULLO																								
<input type="checkbox"/>	ALTA																								
<input type="checkbox"/>	MEDIA																								
<input type="checkbox"/>	BASSA																								
<input type="checkbox"/>	NULLO																								
4																									
5 GRADO UTILIZZO		6 PERMANENZA CARATTERI TRADIZIONALI																							
<table border="1" style="display: inline-table; border-collapse: collapse;"> <tr><td><input checked="" type="checkbox"/></td><td>TOTALE</td></tr> <tr><td><input type="checkbox"/></td><td>PARZIALE</td></tr> <tr><td><input type="checkbox"/></td><td>NULLO</td></tr> </table>	<input checked="" type="checkbox"/>	TOTALE	<input type="checkbox"/>	PARZIALE	<input type="checkbox"/>	NULLO	<table border="1" style="display: inline-table; border-collapse: collapse;"> <tr><td><input type="checkbox"/></td><td>PERMANENTE</td></tr> <tr><td><input type="checkbox"/></td><td>STAGIONALE</td></tr> </table>	<input type="checkbox"/>	PERMANENTE	<input type="checkbox"/>	STAGIONALE	<table border="1" style="display: inline-table; border-collapse: collapse;"> <tr><td><input type="checkbox"/></td><td>VOLUMETRICI</td></tr> <tr><td><input type="checkbox"/></td><td>COSTRUTTIVI...</td></tr> <tr><td><input type="checkbox"/></td><td>COMPLEMENTARI</td></tr> <tr><td><input type="checkbox"/></td><td>DECORATIVI</td></tr> </table>	<input type="checkbox"/>	VOLUMETRICI	<input type="checkbox"/>	COSTRUTTIVI...	<input type="checkbox"/>	COMPLEMENTARI	<input type="checkbox"/>	DECORATIVI	<table border="1" style="border-collapse: collapse;"> <tr><td style="width: 20px; height: 20px;">2</td></tr> <tr><td style="width: 20px; height: 20px;">1</td></tr> <tr><td style="width: 20px; height: 20px;">1</td></tr> <tr><td style="width: 20px; height: 20px;">0</td></tr> </table>	2	1	1	0
<input checked="" type="checkbox"/>	TOTALE																								
<input type="checkbox"/>	PARZIALE																								
<input type="checkbox"/>	NULLO																								
<input type="checkbox"/>	PERMANENTE																								
<input type="checkbox"/>	STAGIONALE																								
<input type="checkbox"/>	VOLUMETRICI																								
<input type="checkbox"/>	COSTRUTTIVI...																								
<input type="checkbox"/>	COMPLEMENTARI																								
<input type="checkbox"/>	DECORATIVI																								
2																									
1																									
1																									
0																									
7 QUALITA' PERTINENZE		8 CATEGORIA INTERVENTO																							
<table border="1" style="display: inline-table; border-collapse: collapse;"> <tr><td><input type="checkbox"/></td><td>ALTA</td></tr> <tr><td><input checked="" type="checkbox"/></td><td>MEDIA</td></tr> <tr><td><input type="checkbox"/></td><td>BASSA</td></tr> <tr><td><input type="checkbox"/></td><td>NULLA</td></tr> </table>	<input type="checkbox"/>	ALTA	<input checked="" type="checkbox"/>	MEDIA	<input type="checkbox"/>	BASSA	<input type="checkbox"/>	NULLA		<table border="1" style="display: inline-table; border-collapse: collapse;"> <tr><td><input type="checkbox"/></td><td>RESTAURO</td></tr> <tr><td><input type="checkbox"/></td><td>RISANAMENTO</td></tr> <tr><td><input type="checkbox"/></td><td>RISTRUTTURAZIONE</td></tr> <tr><td><input type="checkbox"/></td><td>DEMOLIZIONE/RICOSTRUZIONE</td></tr> </table>	<input type="checkbox"/>	RESTAURO	<input type="checkbox"/>	RISANAMENTO	<input type="checkbox"/>	RISTRUTTURAZIONE	<input type="checkbox"/>	DEMOLIZIONE/RICOSTRUZIONE	<table border="1" style="border-collapse: collapse;"> <tr><td style="width: 20px; height: 20px;"></td><td style="width: 20px; height: 20px;"></td></tr> <tr><td style="width: 20px; height: 20px;">1</td><td style="width: 20px; height: 20px;">4</td></tr> <tr><td style="width: 20px; height: 20px;"></td><td style="width: 20px; height: 20px;"></td></tr> </table>			1	4		
<input type="checkbox"/>	ALTA																								
<input checked="" type="checkbox"/>	MEDIA																								
<input type="checkbox"/>	BASSA																								
<input type="checkbox"/>	NULLA																								
<input type="checkbox"/>	RESTAURO																								
<input type="checkbox"/>	RISANAMENTO																								
<input type="checkbox"/>	RISTRUTTURAZIONE																								
<input type="checkbox"/>	DEMOLIZIONE/RICOSTRUZIONE																								
1	4																								
9 VINCOLI LEGISLATIVI																									
<p>_____</p> <p>_____</p>																									

ELEMENTI INCONGRUI	ELEMENTI DI PREGIO
MATERIALE COPERTURA ----- PENDENZA ----- FORMA ----- ABBAINI----- SOTTOGRONDA ----- -----	----- ----- ----- ----- -----
INTONACI ----- COLORI ----- DECORAZIONI ----- ZOCCOLATURE ----- -----	----- ----- ----- -----
FORI:                   FORMA----- MATERIALI-----  OSCURANTI----- CORNICI ----- -----	----- ----- ----- -----
POGGIOLI - TERRAZZE----- SCALE----- RINGHIERE----- TETTOIE----- SUPERFETAZIONI----- -----	----- ----- ----- -----
NOTE: ----- ----- ----- ----- -----	

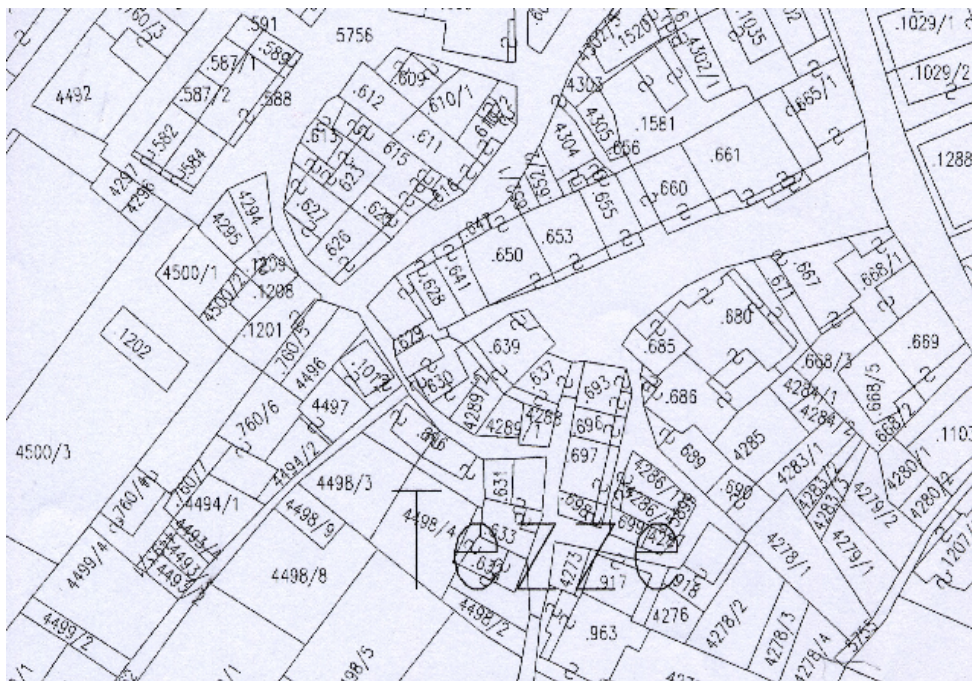


# COMUNE DI GRIGNO

## PIANO REGOLATORE GENERALE - CENTRO STORICO

	<b>SCHEDA n°</b>	<b>94</b>
Indirizzo via	P.ed. 680	
Località Tezze	Data rilievo 2002	

ESTRATTO MAPPA



DOCUMENTAZIONE FOTOGRAFICA





<b>ELEMENTI DI ANALISI E INDICAZIONI DI PROGETTO</b>																														
<b>1 TIPOLOGIA FUNZIONALE ORIGINARIA PREVALENTE</b>		<b>2 EPOCA DI COSTRUZIONE</b>																												
<table style="width:100%; border-collapse: collapse;"> <tr> <td style="width: 20px; text-align: center;"><input type="checkbox"/></td> <td style="width: 100px;">RESIDENZIALE</td> <td style="width: 100px;">SPECIALISTICA</td> <td style="width: 20px; text-align: center;"><input type="checkbox"/></td> </tr> <tr> <td style="text-align: center;"><input checked="" type="checkbox"/></td> <td>MISTA</td> <td>ACCESSORI</td> <td style="text-align: center;"><input type="checkbox"/></td> </tr> <tr> <td style="text-align: center;"><input type="checkbox"/></td> <td>PRODUTTIVA</td> <td></td> <td style="text-align: center;"><input type="checkbox"/></td> </tr> </table>	<input type="checkbox"/>	RESIDENZIALE	SPECIALISTICA	<input type="checkbox"/>	<input checked="" type="checkbox"/>	MISTA	ACCESSORI	<input type="checkbox"/>	<input type="checkbox"/>	PRODUTTIVA		<input type="checkbox"/>	<table style="width:100%; border-collapse: collapse;"> <tr> <td style="width: 50%;">ANTERIORE</td> <td style="width: 20%;">AL</td> <td style="width: 20%;">1860</td> <td style="width: 5%; text-align: center;"><input type="checkbox"/></td> </tr> <tr> <td>TRA IL</td> <td>1860</td> <td>E IL</td> <td>1940</td> </tr> <tr> <td>SUCCESSIVA</td> <td></td> <td>AL</td> <td>1940</td> </tr> </table>		ANTERIORE	AL	1860	<input type="checkbox"/>	TRA IL	1860	E IL	1940	SUCCESSIVA		AL	1940	<table style="width: 20px; border-collapse: collapse;"> <tr><td style="border: 1px solid black; text-align: center;">6</td></tr> <tr><td style="border: 1px solid black; height: 15px;"></td></tr> <tr><td style="border: 1px solid black; height: 15px;"></td></tr> </table>	6		
<input type="checkbox"/>	RESIDENZIALE	SPECIALISTICA	<input type="checkbox"/>																											
<input checked="" type="checkbox"/>	MISTA	ACCESSORI	<input type="checkbox"/>																											
<input type="checkbox"/>	PRODUTTIVA		<input type="checkbox"/>																											
ANTERIORE	AL	1860	<input type="checkbox"/>																											
TRA IL	1860	E IL	1940																											
SUCCESSIVA		AL	1940																											
6																														
<b>3 DEGRADO</b>		<b>4 TIPOLOGIA ARCHITETTONICA STORICA</b>																												
<table style="width: 100%; border-collapse: collapse;"> <tr><td style="width: 20px; text-align: center;"><input type="checkbox"/></td><td>ALTO</td></tr> <tr><td style="text-align: center;"><input type="checkbox"/></td><td>MEDIO</td></tr> <tr><td style="text-align: center;"><input checked="" type="checkbox"/></td><td>NULLO</td></tr> </table>		<input type="checkbox"/>	ALTO	<input type="checkbox"/>	MEDIO	<input checked="" type="checkbox"/>	NULLO	<table style="width: 100%; border-collapse: collapse;"> <tr> <td style="width: 50%;">DEFINIZIONE</td> <td style="width: 20%;">ALTA</td> <td style="width: 5%; text-align: center;"><input type="checkbox"/></td> </tr> <tr> <td></td> <td>MEDIA</td> <td style="text-align: center;"><input type="checkbox"/></td> </tr> <tr> <td></td> <td>BASSA</td> <td style="text-align: center;"><input type="checkbox"/></td> </tr> <tr> <td></td> <td>NULLO</td> <td style="text-align: center;"><input type="checkbox"/></td> </tr> </table>		DEFINIZIONE	ALTA	<input type="checkbox"/>		MEDIA	<input type="checkbox"/>		BASSA	<input type="checkbox"/>		NULLO	<input type="checkbox"/>									
<input type="checkbox"/>	ALTO																													
<input type="checkbox"/>	MEDIO																													
<input checked="" type="checkbox"/>	NULLO																													
DEFINIZIONE	ALTA	<input type="checkbox"/>																												
	MEDIA	<input type="checkbox"/>																												
	BASSA	<input type="checkbox"/>																												
	NULLO	<input type="checkbox"/>																												
<b>5 GRADO UTILIZZO</b>		<b>6 PERMANENZA CARATTERI TRADIZIONALI</b>																												
<table style="width: 100%; border-collapse: collapse;"> <tr> <td style="width: 20px; text-align: center;"><input checked="" type="checkbox"/></td> <td style="width: 100px;">TOTALE</td> <td style="width: 100px;">PERMANENTE</td> <td style="width: 20px; text-align: center;"><input type="checkbox"/></td> </tr> <tr> <td style="text-align: center;"><input type="checkbox"/></td> <td>PARZIALE</td> <td>STAGIONALE</td> <td style="text-align: center;"><input type="checkbox"/></td> </tr> <tr> <td style="text-align: center;"><input type="checkbox"/></td> <td>NULLO</td> <td></td> <td style="text-align: center;"><input type="checkbox"/></td> </tr> </table>		<input checked="" type="checkbox"/>	TOTALE	PERMANENTE	<input type="checkbox"/>	<input type="checkbox"/>	PARZIALE	STAGIONALE	<input type="checkbox"/>	<input type="checkbox"/>	NULLO		<input type="checkbox"/>	<table style="width: 100%; border-collapse: collapse;"> <tr> <td style="width: 50%;">VOLUMETRICI</td> <td style="width: 5%; text-align: center;"><input type="checkbox"/></td> </tr> <tr> <td>COSTRUTTIVI...</td> <td style="text-align: center;"><input type="checkbox"/></td> </tr> <tr> <td>COMPLEMENTARI</td> <td style="text-align: center;"><input type="checkbox"/></td> </tr> <tr> <td>DECORATIVI</td> <td style="text-align: center;"><input type="checkbox"/></td> </tr> </table>		VOLUMETRICI	<input type="checkbox"/>	COSTRUTTIVI...	<input type="checkbox"/>	COMPLEMENTARI	<input type="checkbox"/>	DECORATIVI	<input type="checkbox"/>							
<input checked="" type="checkbox"/>	TOTALE	PERMANENTE	<input type="checkbox"/>																											
<input type="checkbox"/>	PARZIALE	STAGIONALE	<input type="checkbox"/>																											
<input type="checkbox"/>	NULLO		<input type="checkbox"/>																											
VOLUMETRICI	<input type="checkbox"/>																													
COSTRUTTIVI...	<input type="checkbox"/>																													
COMPLEMENTARI	<input type="checkbox"/>																													
DECORATIVI	<input type="checkbox"/>																													
<b>7 QUALITA' PERTINENZE</b>		<b>8 CATEGORIA INTERVENTO</b>																												
<table style="width: 100%; border-collapse: collapse;"> <tr><td style="width: 20px; text-align: center;"><input type="checkbox"/></td><td>ALTA</td></tr> <tr><td style="text-align: center;"><input checked="" type="checkbox"/></td><td>MEDIA</td></tr> <tr><td style="text-align: center;"><input type="checkbox"/></td><td>BASSA</td></tr> <tr><td style="text-align: center;"><input type="checkbox"/></td><td>NULLA</td></tr> </table>		<input type="checkbox"/>	ALTA	<input checked="" type="checkbox"/>	MEDIA	<input type="checkbox"/>	BASSA	<input type="checkbox"/>	NULLA	<table style="width: 100%; border-collapse: collapse;"> <tr><td style="width: 50px;">RESTAURO</td><td style="width: 20px; text-align: center;"><input type="checkbox"/></td><td style="width: 20px; text-align: center;"><input type="checkbox"/></td></tr> <tr><td>RISANAMENTO</td><td style="text-align: center;"><input type="checkbox"/></td><td style="text-align: center;"><input type="checkbox"/></td></tr> <tr><td>RISTRUTTURAZIONE</td><td style="text-align: center;"><input type="checkbox"/></td><td style="text-align: center;"><input type="checkbox"/></td></tr> <tr><td>DEMOLIZIONE/RICOSTRUZIONE</td><td style="text-align: center;"><input type="checkbox"/></td><td style="text-align: center;"><input type="checkbox"/></td></tr> </table>		RESTAURO	<input type="checkbox"/>	<input type="checkbox"/>	RISANAMENTO	<input type="checkbox"/>	<input type="checkbox"/>	RISTRUTTURAZIONE	<input type="checkbox"/>	<input type="checkbox"/>	DEMOLIZIONE/RICOSTRUZIONE	<input type="checkbox"/>	<input type="checkbox"/>							
<input type="checkbox"/>	ALTA																													
<input checked="" type="checkbox"/>	MEDIA																													
<input type="checkbox"/>	BASSA																													
<input type="checkbox"/>	NULLA																													
RESTAURO	<input type="checkbox"/>	<input type="checkbox"/>																												
RISANAMENTO	<input type="checkbox"/>	<input type="checkbox"/>																												
RISTRUTTURAZIONE	<input type="checkbox"/>	<input type="checkbox"/>																												
DEMOLIZIONE/RICOSTRUZIONE	<input type="checkbox"/>	<input type="checkbox"/>																												
<b>9 VINCOLI LEGISLATIVI</b>																														
<p>_____</p> <p>_____</p>																														

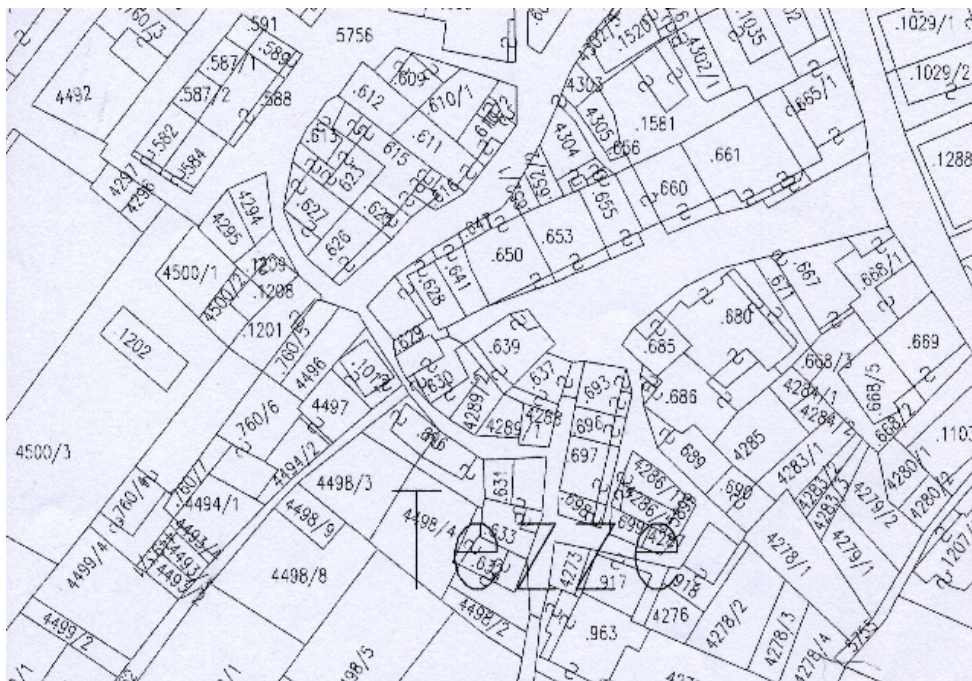
ELEMENTI INCONGRUI	ELEMENTI DI PREGIO
MATERIALE COPERTURA ----- PENDENZA ----- FORMA ----- ABBAINI----- SOTTOGRONDA ----- -----	----- ----- ----- ----- -----
INTONACI ----- COLORI ----- DECORAZIONI ----- ZOCCOLATURE ----- -----	----- ----- ----- ----- -----
FORI:                   FORMA----- MATERIALI----- OSCURANTI----- CORNICI ----- -----	----- ----- ----- ----- -----
POGGIOLI - TERRAZZE----- SCALE----- RINGHIERE----- TETTOIE----- SUPERFETAZIONI----- -----	----- ----- ----- ----- -----
<b>NOTE:</b> ----- ----- ----- ----- -----	

# COMUNE DI GRIGNO

## PIANO REGOLATORE GENERALE - CENTRO STORICO

	<b>SCHEDA n°</b>	<b>95</b>
Indirizzo via	P.ed. 680	
Località Tezze	Data rilievo 2002	

ESTRATTO MAPPA



DOCUMENTAZIONE FOTOGRAFICA



**ELEMENTI DI ANALISI E INDICAZIONI DI PROGETTO**

1 TIPOLOGIA FUNZIONALE ORIGINARIA PREVALENTE		2 EPOCA DI COSTRUZIONE																	
<table border="1"> <tr><td><input type="checkbox"/></td><td>RESIDENZIALE</td><td>SPECIALISTICA</td><td><input type="checkbox"/></td></tr> <tr><td><input checked="" type="checkbox"/></td><td>MISTA</td><td>ACCESSORI</td><td><input type="checkbox"/></td></tr> <tr><td><input type="checkbox"/></td><td>PRODUTTIVA</td><td></td><td><input type="checkbox"/></td></tr> </table>	<input type="checkbox"/>	RESIDENZIALE	SPECIALISTICA	<input type="checkbox"/>	<input checked="" type="checkbox"/>	MISTA	ACCESSORI	<input type="checkbox"/>	<input type="checkbox"/>	PRODUTTIVA		<input type="checkbox"/>		ANTERIORE AL 1860 <input type="checkbox"/> TRA IL 1860 E IL 1940 <input type="checkbox"/> SUCCESSIVA AL 1940 <input type="checkbox"/>	<table border="1"> <tr><td>6</td></tr> <tr><td></td></tr> <tr><td></td></tr> </table>	6			
<input type="checkbox"/>	RESIDENZIALE	SPECIALISTICA	<input type="checkbox"/>																
<input checked="" type="checkbox"/>	MISTA	ACCESSORI	<input type="checkbox"/>																
<input type="checkbox"/>	PRODUTTIVA		<input type="checkbox"/>																
6																			
3 DEGRADO		4 TIPOLOGIA ARCHITETTONICA STORICA																	
<table border="1"> <tr><td><input type="checkbox"/></td><td>ALTO</td></tr> <tr><td><input type="checkbox"/></td><td>MEDIO</td></tr> <tr><td><input checked="" type="checkbox"/></td><td>NULLO</td></tr> </table>	<input type="checkbox"/>	ALTO	<input type="checkbox"/>	MEDIO	<input checked="" type="checkbox"/>	NULLO		DEFINIZIONE ALTA <input type="checkbox"/> MEDIA <input type="checkbox"/> BASSA <input type="checkbox"/> NULLO <input type="checkbox"/>	<table border="1"> <tr><td>2</td></tr> <tr><td></td></tr> <tr><td></td></tr> </table>	2									
<input type="checkbox"/>	ALTO																		
<input type="checkbox"/>	MEDIO																		
<input checked="" type="checkbox"/>	NULLO																		
2																			
5 GRADO UTILIZZO		6 PERMANENZA CARATTERI TRADIZIONALI																	
<table border="1"> <tr><td><input checked="" type="checkbox"/></td><td>TOTALE</td><td>PERMANENTE</td><td><input type="checkbox"/></td></tr> <tr><td><input type="checkbox"/></td><td>PARZIALE</td><td>STAGIONALE</td><td><input type="checkbox"/></td></tr> <tr><td><input type="checkbox"/></td><td>NULLO</td><td></td><td><input type="checkbox"/></td></tr> </table>	<input checked="" type="checkbox"/>	TOTALE	PERMANENTE	<input type="checkbox"/>	<input type="checkbox"/>	PARZIALE	STAGIONALE	<input type="checkbox"/>	<input type="checkbox"/>	NULLO		<input type="checkbox"/>		VOLUMETRICI <input type="checkbox"/> COSTRUTTIVI... <input type="checkbox"/> COMPLEMENTARI <input type="checkbox"/> DECORATIVI <input type="checkbox"/>	<table border="1"> <tr><td>1</td></tr> <tr><td>1</td></tr> <tr><td>1</td></tr> <tr><td>0</td></tr> </table>	1	1	1	0
<input checked="" type="checkbox"/>	TOTALE	PERMANENTE	<input type="checkbox"/>																
<input type="checkbox"/>	PARZIALE	STAGIONALE	<input type="checkbox"/>																
<input type="checkbox"/>	NULLO		<input type="checkbox"/>																
1																			
1																			
1																			
0																			
7 QUALITA' PERTINENZE		8 CATEGORIA INTERVENTO																	
<table border="1"> <tr><td><input type="checkbox"/></td><td>ALTA</td></tr> <tr><td><input checked="" type="checkbox"/></td><td>MEDIA</td></tr> <tr><td><input type="checkbox"/></td><td>BASSA</td></tr> <tr><td><input type="checkbox"/></td><td>NULLA</td></tr> </table>	<input type="checkbox"/>	ALTA	<input checked="" type="checkbox"/>	MEDIA	<input type="checkbox"/>	BASSA	<input type="checkbox"/>	NULLA		RESTAURO <input type="checkbox"/> RISANAMENTO <input type="checkbox"/> RISTRUTTURAZIONE <input type="checkbox"/> DEMOLIZIONE/RICOSTRUZIONE <input type="checkbox"/>	<table border="1"> <tr><td></td><td></td></tr> <tr><td>1</td><td>1</td></tr> <tr><td></td><td></td></tr> </table>			1	1				
<input type="checkbox"/>	ALTA																		
<input checked="" type="checkbox"/>	MEDIA																		
<input type="checkbox"/>	BASSA																		
<input type="checkbox"/>	NULLA																		
1	1																		
9 VINCOLI LEGISLATIVI																			
_____ _____																			

ELEMENTI INCONGRUI	ELEMENTI DI PREGIO
MATERIALE COPERTURA ----- PENDENZA ----- FORMA ----- ABBAINI----- SOTTOGRONDA ----- -----	----- ----- ----- ----- -----
INTONACI ----- COLORI ----- DECORAZIONI ----- ZOCCOLATURE ----- -----	----- ----- ----- ----- -----
FORI:           FORMA----- MATERIALI----- OSCURANTI----- CORNICI ----- -----	----- ----- ----- ----- -----
POGGIOLI - TERRAZZE----- SCALE----- RINGHIERE----- TETTOIE----- SUPERFETAZIONI----- -----	----- ----- ----- ----- -----
NOTE: ----- ----- ----- ----- -----	







<b>ELEMENTI DI ANALISI E INDICAZIONI DI PROGETTO</b>																											
<b>1 TIPOLOGIA FUNZIONALE ORIGINARIA PREVALENTE</b>		<b>2 EPOCA DI COSTRUZIONE</b>																									
<table style="width:100%; border-collapse: collapse;"> <tr> <td style="width: 25%; border: 1px solid black;"><input type="checkbox"/></td> <td style="width: 50%;">RESIDENZIALE</td> <td style="width: 20%; border: 1px solid black;"><input type="checkbox"/></td> <td style="width: 5%;">SPECIALISTICA</td> </tr> <tr> <td style="border: 1px solid black;"><input type="checkbox"/></td> <td>MISTA</td> <td style="border: 1px solid black;"><input checked="" type="checkbox"/></td> <td>ACCESSORI</td> </tr> <tr> <td style="border: 1px solid black;"><input type="checkbox"/></td> <td>PRODUTTIVA</td> <td style="border: 1px solid black;"><input type="checkbox"/></td> <td></td> </tr> </table>	<input type="checkbox"/>	RESIDENZIALE	<input type="checkbox"/>	SPECIALISTICA	<input type="checkbox"/>	MISTA	<input checked="" type="checkbox"/>	ACCESSORI	<input type="checkbox"/>	PRODUTTIVA	<input type="checkbox"/>		<table style="width:100%; border-collapse: collapse;"> <tr> <td style="width: 50%;">ANTERIORE</td> <td style="width: 50%;">AL 1860</td> <td style="width: 5%; border: 1px solid black;"><input type="checkbox"/></td> </tr> <tr> <td>TRA IL 1860</td> <td>E IL 1940</td> <td style="border: 1px solid black;"><input type="checkbox"/></td> </tr> <tr> <td>SUCCESSIVA</td> <td>AL 1940</td> <td style="border: 1px solid black;"><input checked="" type="checkbox"/></td> </tr> </table>		ANTERIORE	AL 1860	<input type="checkbox"/>	TRA IL 1860	E IL 1940	<input type="checkbox"/>	SUCCESSIVA	AL 1940	<input checked="" type="checkbox"/>				
<input type="checkbox"/>	RESIDENZIALE	<input type="checkbox"/>	SPECIALISTICA																								
<input type="checkbox"/>	MISTA	<input checked="" type="checkbox"/>	ACCESSORI																								
<input type="checkbox"/>	PRODUTTIVA	<input type="checkbox"/>																									
ANTERIORE	AL 1860	<input type="checkbox"/>																									
TRA IL 1860	E IL 1940	<input type="checkbox"/>																									
SUCCESSIVA	AL 1940	<input checked="" type="checkbox"/>																									
<b>3 DEGRADO</b>		<b>4 TIPOLOGIA ARCHITETTONICA STORICA</b>																									
<table style="width:100%; border-collapse: collapse;"> <tr> <td style="width: 5%; border: 1px solid black;"><input type="checkbox"/></td> <td style="width: 95%;">ALTO</td> <td style="width: 5%; border: 1px solid black;"><input type="checkbox"/></td> </tr> <tr> <td style="border: 1px solid black;"><input type="checkbox"/></td> <td>MEDIO</td> <td style="border: 1px solid black;"><input type="checkbox"/></td> </tr> <tr> <td style="border: 1px solid black;"><input checked="" type="checkbox"/></td> <td>NULLO</td> <td style="border: 1px solid black;"><input type="checkbox"/></td> </tr> </table>		<input type="checkbox"/>	ALTO	<input type="checkbox"/>	<input type="checkbox"/>	MEDIO	<input type="checkbox"/>	<input checked="" type="checkbox"/>	NULLO	<input type="checkbox"/>	<table style="width:100%; border-collapse: collapse;"> <tr> <td style="width: 60%;">DEFINIZIONE</td> <td style="width: 35%;">ALTA</td> <td style="width: 5%; border: 1px solid black;"><input type="checkbox"/></td> </tr> <tr> <td></td> <td>MEDIA</td> <td style="border: 1px solid black;"><input type="checkbox"/></td> </tr> <tr> <td></td> <td>BASSA</td> <td style="border: 1px solid black;"><input type="checkbox"/></td> </tr> <tr> <td></td> <td>NULLO</td> <td style="border: 1px solid black;"><input type="checkbox"/></td> </tr> </table>		DEFINIZIONE	ALTA	<input type="checkbox"/>		MEDIA	<input type="checkbox"/>		BASSA	<input type="checkbox"/>		NULLO	<input type="checkbox"/>			
<input type="checkbox"/>	ALTO	<input type="checkbox"/>																									
<input type="checkbox"/>	MEDIO	<input type="checkbox"/>																									
<input checked="" type="checkbox"/>	NULLO	<input type="checkbox"/>																									
DEFINIZIONE	ALTA	<input type="checkbox"/>																									
	MEDIA	<input type="checkbox"/>																									
	BASSA	<input type="checkbox"/>																									
	NULLO	<input type="checkbox"/>																									
<b>5 GRADO UTILIZZO</b>		<b>6 PERMANENZA CARATTERI TRADIZIONALI</b>																									
<table style="width:100%; border-collapse: collapse;"> <tr> <td style="width: 25%; border: 1px solid black;"><input checked="" type="checkbox"/></td> <td style="width: 50%;">TOTALE</td> <td style="width: 20%; border: 1px solid black;"><input type="checkbox"/></td> <td style="width: 5%;">PERMANENTE</td> </tr> <tr> <td style="border: 1px solid black;"><input type="checkbox"/></td> <td>PARZIALE</td> <td style="border: 1px solid black;"><input type="checkbox"/></td> <td>STAGIONALE</td> </tr> <tr> <td style="border: 1px solid black;"><input type="checkbox"/></td> <td>NULLO</td> <td style="border: 1px solid black;"><input type="checkbox"/></td> <td></td> </tr> </table>		<input checked="" type="checkbox"/>	TOTALE	<input type="checkbox"/>	PERMANENTE	<input type="checkbox"/>	PARZIALE	<input type="checkbox"/>	STAGIONALE	<input type="checkbox"/>	NULLO	<input type="checkbox"/>		<table style="width:100%; border-collapse: collapse;"> <tr> <td style="width: 60%;">VOLUMETRICI</td> <td style="width: 5%; border: 1px solid black;"><input type="checkbox"/></td> </tr> <tr> <td>COSTRUTTIVI...</td> <td style="border: 1px solid black;"><input type="checkbox"/></td> </tr> <tr> <td>COMPLEMENTARI</td> <td style="border: 1px solid black;"><input type="checkbox"/></td> </tr> <tr> <td>DECORATIVI</td> <td style="border: 1px solid black;"><input type="checkbox"/></td> </tr> </table>		VOLUMETRICI	<input type="checkbox"/>	COSTRUTTIVI...	<input type="checkbox"/>	COMPLEMENTARI	<input type="checkbox"/>	DECORATIVI	<input type="checkbox"/>				
<input checked="" type="checkbox"/>	TOTALE	<input type="checkbox"/>	PERMANENTE																								
<input type="checkbox"/>	PARZIALE	<input type="checkbox"/>	STAGIONALE																								
<input type="checkbox"/>	NULLO	<input type="checkbox"/>																									
VOLUMETRICI	<input type="checkbox"/>																										
COSTRUTTIVI...	<input type="checkbox"/>																										
COMPLEMENTARI	<input type="checkbox"/>																										
DECORATIVI	<input type="checkbox"/>																										
<b>7 QUALITA' PERTINENZE</b>		<b>8 CATEGORIA INTERVENTO</b>																									
<table style="width:100%; border-collapse: collapse;"> <tr> <td style="width: 5%; border: 1px solid black;"><input type="checkbox"/></td> <td style="width: 95%;">ALTA</td> </tr> <tr> <td style="border: 1px solid black;"><input checked="" type="checkbox"/></td> <td>MEDIA</td> </tr> <tr> <td style="border: 1px solid black;"><input type="checkbox"/></td> <td>BASSA</td> </tr> <tr> <td style="border: 1px solid black;"><input type="checkbox"/></td> <td>NULLA</td> </tr> </table>		<input type="checkbox"/>	ALTA	<input checked="" type="checkbox"/>	MEDIA	<input type="checkbox"/>	BASSA	<input type="checkbox"/>	NULLA	<table style="width:100%; border-collapse: collapse;"> <tr> <td style="width: 80%;">RESTAURO</td> <td style="width: 5%; border: 1px solid black;"><input type="checkbox"/></td> <td style="width: 5%; border: 1px solid black;"><input type="checkbox"/></td> <td style="width: 5%; border: 1px solid black;"><input type="checkbox"/></td> </tr> <tr> <td>RISANAMENTO</td> <td style="border: 1px solid black;"><input type="checkbox"/></td> <td style="border: 1px solid black;"><input type="checkbox"/></td> <td style="border: 1px solid black;"><input type="checkbox"/></td> </tr> <tr> <td>RISTRUTTURAZIONE</td> <td style="border: 1px solid black;"><input type="checkbox"/></td> <td style="border: 1px solid black;"><input type="checkbox"/></td> <td style="border: 1px solid black;"><input type="checkbox"/></td> </tr> <tr> <td>DEMOLIZIONE/RICOSTRUZIONE</td> <td style="border: 1px solid black;"><input type="checkbox"/></td> <td style="border: 1px solid black;"><input checked="" type="checkbox"/></td> <td style="border: 1px solid black;"><input type="checkbox"/></td> </tr> </table>		RESTAURO	<input type="checkbox"/>	<input type="checkbox"/>	<input type="checkbox"/>	RISANAMENTO	<input type="checkbox"/>	<input type="checkbox"/>	<input type="checkbox"/>	RISTRUTTURAZIONE	<input type="checkbox"/>	<input type="checkbox"/>	<input type="checkbox"/>	DEMOLIZIONE/RICOSTRUZIONE	<input type="checkbox"/>	<input checked="" type="checkbox"/>	<input type="checkbox"/>
<input type="checkbox"/>	ALTA																										
<input checked="" type="checkbox"/>	MEDIA																										
<input type="checkbox"/>	BASSA																										
<input type="checkbox"/>	NULLA																										
RESTAURO	<input type="checkbox"/>	<input type="checkbox"/>	<input type="checkbox"/>																								
RISANAMENTO	<input type="checkbox"/>	<input type="checkbox"/>	<input type="checkbox"/>																								
RISTRUTTURAZIONE	<input type="checkbox"/>	<input type="checkbox"/>	<input type="checkbox"/>																								
DEMOLIZIONE/RICOSTRUZIONE	<input type="checkbox"/>	<input checked="" type="checkbox"/>	<input type="checkbox"/>																								
<b>9 VINCOLI LEGISLATIVI</b>																											
<hr style="border: 0; border-top: 1px solid black; margin-bottom: 5px;"/> <hr style="border: 0; border-top: 1px solid black; margin-bottom: 5px;"/>																											

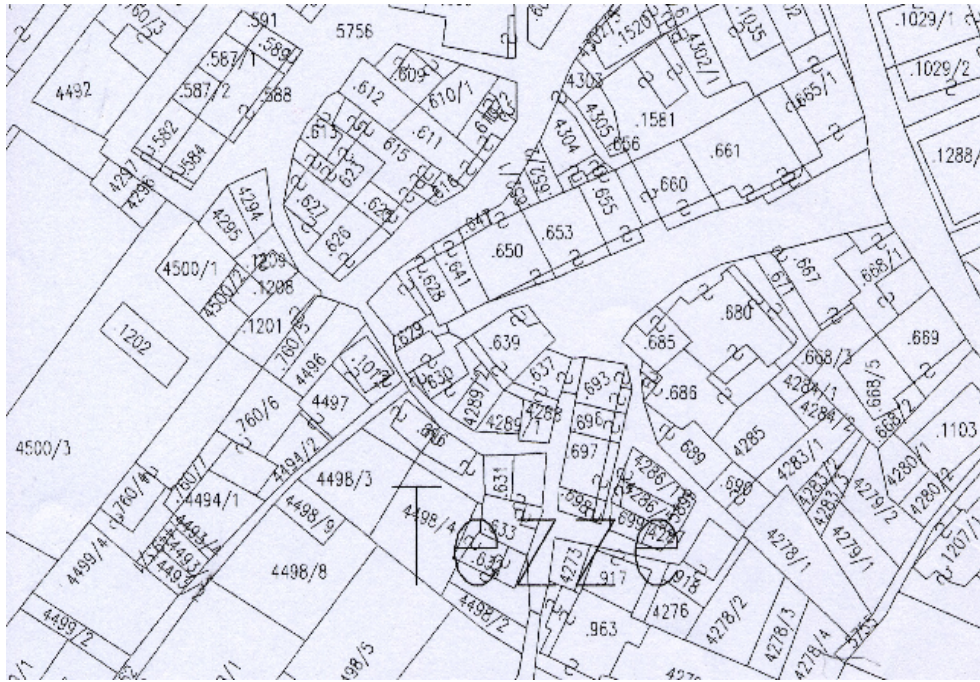
ELEMENTI INCONGRUI	ELEMENTI DI PREGIO
MATERIALE COPERTURA ----- PENDENZA ----- FORMA ----- ABBAINI----- SOTTOGRONDA ----- -----	----- ----- ----- ----- -----
INTONACI ----- COLORI ----- DECORAZIONI ----- ZOCCOLATURE ----- -----	----- ----- ----- ----- -----
FORI:                   FORMA----- MATERIALI----- OSCURANTI----- CORNICI ----- -----	----- ----- ----- ----- -----
POGGIOLI - TERRAZZE----- SCALE----- RINGHIERE----- TETTOIE----- SUPERFETAZIONI----- -----	----- ----- ----- ----- -----
<b>NOTE:</b>	
----- ----- ----- ----- -----	

# COMUNE DI GRIGNO

## PIANO REGOLATORE GENERALE - CENTRO STORICO

	<b>SCHEDA n°</b>	<b>97</b>
Indirizzo via	P.ed. 667	
Località Tezze	Data rilievo 2002	

ESTRATTO MAPPA



DOCUMENTAZIONE FOTOGRAFICA



ELEMENTI DI ANALISI E INDICAZIONI DI PROGETTO																															
<b>1 TIPOLOGIA FUNZIONALE ORIGINARIA PREVALENTE</b>		<b>2 EPOCA DI COSTRUZIONE</b>																													
<table style="width:100%; border-collapse: collapse;"> <tr> <td style="width: 20px; text-align: center;"><input type="checkbox"/></td> <td style="width: 100px;">RESIDENZIALE</td> <td style="width: 100px;">SPECIALISTICA</td> <td style="width: 20px; text-align: center;"><input type="checkbox"/></td> </tr> <tr> <td style="text-align: center;"><input checked="" type="checkbox"/></td> <td>MISTA</td> <td>ACCESSORI</td> <td style="text-align: center;"><input type="checkbox"/></td> </tr> <tr> <td style="text-align: center;"><input type="checkbox"/></td> <td>PRODUTTIVA</td> <td></td> <td style="text-align: center;"><input type="checkbox"/></td> </tr> </table>	<input type="checkbox"/>	RESIDENZIALE	SPECIALISTICA	<input type="checkbox"/>	<input checked="" type="checkbox"/>	MISTA	ACCESSORI	<input type="checkbox"/>	<input type="checkbox"/>	PRODUTTIVA		<input type="checkbox"/>	<table style="width:100%; border-collapse: collapse;"> <tr> <td style="width: 20px;">ANTERIORE</td> <td style="width: 20px;">AL</td> <td style="width: 100px;">1860</td> <td style="width: 20px; text-align: center;"><input type="checkbox"/></td> </tr> <tr> <td>TRA IL</td> <td>1860</td> <td>E IL</td> <td>1940</td> </tr> <tr> <td>SUCCESSIVA</td> <td></td> <td>AL</td> <td>1940</td> </tr> </table>		ANTERIORE	AL	1860	<input type="checkbox"/>	TRA IL	1860	E IL	1940	SUCCESSIVA		AL	1940	<table style="width: 20px; border-collapse: collapse;"> <tr><td style="text-align: center;">6</td></tr> <tr><td style="text-align: center;"><input type="checkbox"/></td></tr> <tr><td style="text-align: center;"><input type="checkbox"/></td></tr> </table>	6	<input type="checkbox"/>	<input type="checkbox"/>	
<input type="checkbox"/>	RESIDENZIALE	SPECIALISTICA	<input type="checkbox"/>																												
<input checked="" type="checkbox"/>	MISTA	ACCESSORI	<input type="checkbox"/>																												
<input type="checkbox"/>	PRODUTTIVA		<input type="checkbox"/>																												
ANTERIORE	AL	1860	<input type="checkbox"/>																												
TRA IL	1860	E IL	1940																												
SUCCESSIVA		AL	1940																												
6																															
<input type="checkbox"/>																															
<input type="checkbox"/>																															
<b>3 DEGRADO</b>		<b>4 TIPOLOGIA ARCHITETTONICA STORICA</b>																													
<table style="width: 20px; border-collapse: collapse;"> <tr><td style="text-align: center;"><input type="checkbox"/></td></tr> <tr><td style="text-align: center;"><input type="checkbox"/></td></tr> <tr><td style="text-align: center;"><input type="checkbox"/></td></tr> </table>		<input type="checkbox"/>	<input type="checkbox"/>	<input type="checkbox"/>	<table style="width:100%; border-collapse: collapse;"> <tr> <td style="width: 20px;">DEFINIZIONE</td> <td style="width: 20px;">ALTA</td> <td style="width: 100px;"></td> <td style="width: 20px; text-align: center;"><input type="checkbox"/></td> </tr> <tr> <td></td> <td>MEDIA</td> <td></td> <td style="text-align: center;"><input type="checkbox"/></td> </tr> <tr> <td></td> <td>BASSA</td> <td></td> <td style="text-align: center;">2</td> </tr> <tr> <td></td> <td>NULLO</td> <td></td> <td style="text-align: center;"><input type="checkbox"/></td> </tr> </table>		DEFINIZIONE	ALTA		<input type="checkbox"/>		MEDIA		<input type="checkbox"/>		BASSA		2		NULLO		<input type="checkbox"/>									
<input type="checkbox"/>																															
<input type="checkbox"/>																															
<input type="checkbox"/>																															
DEFINIZIONE	ALTA		<input type="checkbox"/>																												
	MEDIA		<input type="checkbox"/>																												
	BASSA		2																												
	NULLO		<input type="checkbox"/>																												
<b>5 GRADO UTILIZZO</b>		<b>6 PERMANENZA CARATTERI TRADIZIONALI</b>																													
<table style="width:100%; border-collapse: collapse;"> <tr> <td style="width: 20px; text-align: center;"><input checked="" type="checkbox"/></td> <td style="width: 100px;">TOTALE</td> <td style="width: 100px;">PERMANENTE</td> <td style="width: 20px; text-align: center;"><input type="checkbox"/></td> </tr> <tr> <td style="text-align: center;"><input type="checkbox"/></td> <td>PARZIALE</td> <td>STAGIONALE</td> <td style="text-align: center;"><input type="checkbox"/></td> </tr> <tr> <td style="text-align: center;"><input type="checkbox"/></td> <td>NULLO</td> <td></td> <td style="text-align: center;"><input type="checkbox"/></td> </tr> </table>		<input checked="" type="checkbox"/>	TOTALE	PERMANENTE	<input type="checkbox"/>	<input type="checkbox"/>	PARZIALE	STAGIONALE	<input type="checkbox"/>	<input type="checkbox"/>	NULLO		<input type="checkbox"/>	<table style="width:100%; border-collapse: collapse;"> <tr> <td style="width: 20px;">VOLUMETRICI</td> <td style="width: 20px;"></td> <td style="width: 100px;"></td> <td style="width: 20px; text-align: center;">1</td> </tr> <tr> <td>COSTRUTTIVI...</td> <td></td> <td></td> <td style="text-align: center;">1</td> </tr> <tr> <td>COMPLEMENTARI</td> <td></td> <td></td> <td style="text-align: center;">1</td> </tr> <tr> <td>DECORATIVI</td> <td></td> <td></td> <td style="text-align: center;">0</td> </tr> </table>		VOLUMETRICI			1	COSTRUTTIVI...			1	COMPLEMENTARI			1	DECORATIVI			0
<input checked="" type="checkbox"/>	TOTALE	PERMANENTE	<input type="checkbox"/>																												
<input type="checkbox"/>	PARZIALE	STAGIONALE	<input type="checkbox"/>																												
<input type="checkbox"/>	NULLO		<input type="checkbox"/>																												
VOLUMETRICI			1																												
COSTRUTTIVI...			1																												
COMPLEMENTARI			1																												
DECORATIVI			0																												
<b>7 QUALITA' PERTINENZE</b>		<b>8 CATEGORIA INTERVENTO</b>																													
<table style="width: 20px; border-collapse: collapse;"> <tr><td style="text-align: center;"><input type="checkbox"/></td></tr> <tr><td style="text-align: center;"><input checked="" type="checkbox"/></td></tr> <tr><td style="text-align: center;"><input type="checkbox"/></td></tr> <tr><td style="text-align: center;"><input type="checkbox"/></td></tr> </table>		<input type="checkbox"/>	<input checked="" type="checkbox"/>	<input type="checkbox"/>	<input type="checkbox"/>	<table style="width:100%; border-collapse: collapse;"> <tr> <td style="width: 20px;">RESTAURO</td> <td style="width: 20px;"></td> <td style="width: 100px;"></td> <td style="width: 20px; text-align: center;"><input type="checkbox"/></td> </tr> <tr> <td>RISANAMENTO</td> <td></td> <td></td> <td style="text-align: center;"><input type="checkbox"/></td> </tr> <tr> <td>RISTRUTTURAZIONE</td> <td></td> <td></td> <td style="text-align: center;">1</td> </tr> <tr> <td>DEMOLIZIONE/RICOSTRUZIONE</td> <td></td> <td></td> <td style="text-align: center;">1</td> </tr> </table>		RESTAURO			<input type="checkbox"/>	RISANAMENTO			<input type="checkbox"/>	RISTRUTTURAZIONE			1	DEMOLIZIONE/RICOSTRUZIONE			1								
<input type="checkbox"/>																															
<input checked="" type="checkbox"/>																															
<input type="checkbox"/>																															
<input type="checkbox"/>																															
RESTAURO			<input type="checkbox"/>																												
RISANAMENTO			<input type="checkbox"/>																												
RISTRUTTURAZIONE			1																												
DEMOLIZIONE/RICOSTRUZIONE			1																												
<b>9 VINCOLI LEGISLATIVI</b>																															
<p>_____</p> <p>_____</p>																															

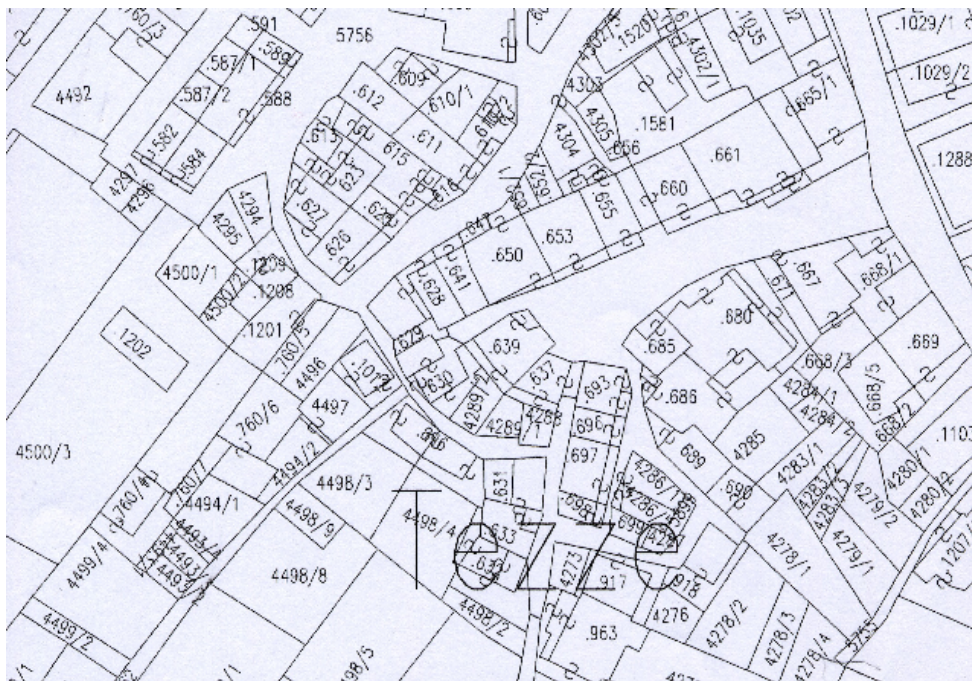
ELEMENTI INCONGRUI	ELEMENTI DI PREGIO
<p>MATERIALE COPERTURA -----</p> <p>PENDENZA -----</p> <p>FORMA -----</p> <p>ABBAINI-----</p> <p>SOTTOGRONDA -----</p> <p>-----</p>	<p>-----</p> <p>-----</p> <p>-----</p> <p>-----</p> <p>-----</p>
<p>INTONACI -----</p> <p>COLORI -----</p> <p>DECORAZIONI -----</p> <p>ZOCCOLATURE -----</p> <p>-----</p>	<p>-----</p> <p>-----</p> <p>-----</p> <p>-----</p> <p>-----</p>
<p>FORI:           FORMA-----</p> <p>                  MATERIALI-----X-----</p> <p>OSCURANTI-----TAPPARELLE-----</p> <p>CORNICI -----</p> <p>-----</p>	<p>-----</p> <p>-----</p> <p>-----</p> <p>-----</p> <p>-----</p>
<p>POGGIOLI - TERRAZZE-----</p> <p>SCALE-----</p> <p>RINGHIERE-----</p> <p>TETTOIE-----</p> <p>SUPERFETAZIONI-----</p> <p>-----</p>	<p>-----</p> <p>-----</p> <p>-----</p> <p>-----</p> <p>-----</p>
<p>NOTE:</p> <p>-----</p> <p>-----</p> <p>-----</p> <p>-----</p> <p>-----</p>	

# COMUNE DI GRIGNO

## PIANO REGOLATORE GENERALE - CENTRO STORICO

	<b>SCHEDA n°</b>	<b>98</b>
Indirizzo via	P.ed. 668/1	
Località Tezze	Data rilievo 2002	

ESTRATTO MAPPA



DOCUMENTAZIONE FOTOGRAFICA





ELEMENTI DI ANALISI E INDICAZIONI DI PROGETTO																							
1 TIPOLOGIA FUNZIONALE ORIGINARIA PREVALENTE		2 EPOCA DI COSTRUZIONE																					
<table style="width:100%; border-collapse: collapse;"> <tr> <td style="width:10%; border: 1px solid black;"><input type="checkbox"/></td> <td style="width:30%;">RESIDENZIALE</td> <td style="width:30%;">SPECIALISTICA</td> <td style="width:10%; border: 1px solid black;"><input type="checkbox"/></td> </tr> <tr> <td style="border: 1px solid black;"><input checked="" type="checkbox"/></td> <td>MISTA</td> <td>ACCESSORI</td> <td style="border: 1px solid black;"><input type="checkbox"/></td> </tr> <tr> <td style="border: 1px solid black;"><input type="checkbox"/></td> <td>PRODUTTIVA</td> <td></td> <td style="border: 1px solid black;"><input type="checkbox"/></td> </tr> </table>	<input type="checkbox"/>	RESIDENZIALE	SPECIALISTICA	<input type="checkbox"/>	<input checked="" type="checkbox"/>	MISTA	ACCESSORI	<input type="checkbox"/>	<input type="checkbox"/>	PRODUTTIVA		<input type="checkbox"/>		<table style="width:100%; border-collapse: collapse;"> <tr> <td style="width:30%;">ANTERIORE</td> <td style="width:30%;">AL 1860</td> <td style="width:10%; border: 1px solid black;"><input type="checkbox"/></td> </tr> <tr> <td>TRA IL 1860</td> <td>E IL 1940</td> <td style="border: 1px solid black;"><input type="checkbox"/></td> </tr> <tr> <td>SUCCESSIVA</td> <td>AL 1940</td> <td style="border: 1px solid black;"><input type="checkbox"/></td> </tr> </table>	ANTERIORE	AL 1860	<input type="checkbox"/>	TRA IL 1860	E IL 1940	<input type="checkbox"/>	SUCCESSIVA	AL 1940	<input type="checkbox"/>
<input type="checkbox"/>	RESIDENZIALE	SPECIALISTICA	<input type="checkbox"/>																				
<input checked="" type="checkbox"/>	MISTA	ACCESSORI	<input type="checkbox"/>																				
<input type="checkbox"/>	PRODUTTIVA		<input type="checkbox"/>																				
ANTERIORE	AL 1860	<input type="checkbox"/>																					
TRA IL 1860	E IL 1940	<input type="checkbox"/>																					
SUCCESSIVA	AL 1940	<input type="checkbox"/>																					
3 DEGRADO		4 TIPOLOGIA ARCHITETTONICA STORICA																					
<table style="width:100%; border-collapse: collapse;"> <tr> <td style="width:10%; border: 1px solid black;"><input type="checkbox"/></td> <td style="width:30%;">ALTO</td> <td style="width:10%; border: 1px solid black;"><input type="checkbox"/></td> </tr> <tr> <td style="border: 1px solid black;"><input type="checkbox"/></td> <td>MEDIO</td> <td style="border: 1px solid black;"><input type="checkbox"/></td> </tr> <tr> <td style="border: 1px solid black;"><input checked="" type="checkbox"/></td> <td>NULLO</td> <td style="border: 1px solid black;"><input type="checkbox"/></td> </tr> </table>	<input type="checkbox"/>	ALTO	<input type="checkbox"/>	<input type="checkbox"/>	MEDIO	<input type="checkbox"/>	<input checked="" type="checkbox"/>	NULLO	<input type="checkbox"/>		<table style="width:100%; border-collapse: collapse;"> <tr> <td style="width:30%;">DEFINIZIONE</td> <td style="width:30%;">ALTA</td> <td style="width:10%; border: 1px solid black;"><input type="checkbox"/></td> </tr> <tr> <td></td> <td>MEDIA</td> <td style="border: 1px solid black;"><input type="checkbox"/></td> </tr> <tr> <td></td> <td>BASSA</td> <td style="border: 1px solid black;"><input type="checkbox"/></td> </tr> <tr> <td></td> <td>NULLO</td> <td style="border: 1px solid black;"><input type="checkbox"/></td> </tr> </table>	DEFINIZIONE	ALTA	<input type="checkbox"/>		MEDIA	<input type="checkbox"/>		BASSA	<input type="checkbox"/>		NULLO	<input type="checkbox"/>
<input type="checkbox"/>	ALTO	<input type="checkbox"/>																					
<input type="checkbox"/>	MEDIO	<input type="checkbox"/>																					
<input checked="" type="checkbox"/>	NULLO	<input type="checkbox"/>																					
DEFINIZIONE	ALTA	<input type="checkbox"/>																					
	MEDIA	<input type="checkbox"/>																					
	BASSA	<input type="checkbox"/>																					
	NULLO	<input type="checkbox"/>																					
5 GRADO UTILIZZO		6 PERMANENZA CARATTERI TRADIZIONALI																					
<table style="width:100%; border-collapse: collapse;"> <tr> <td style="width:10%; border: 1px solid black;"><input checked="" type="checkbox"/></td> <td style="width:30%;">TOTALE</td> <td style="width:30%;">PERMANENTE</td> <td style="width:10%; border: 1px solid black;"><input type="checkbox"/></td> </tr> <tr> <td style="border: 1px solid black;"><input type="checkbox"/></td> <td>PARZIALE</td> <td>STAGIONALE</td> <td style="border: 1px solid black;"><input type="checkbox"/></td> </tr> <tr> <td style="border: 1px solid black;"><input type="checkbox"/></td> <td>NULLO</td> <td></td> <td style="border: 1px solid black;"><input type="checkbox"/></td> </tr> </table>	<input checked="" type="checkbox"/>	TOTALE	PERMANENTE	<input type="checkbox"/>	<input type="checkbox"/>	PARZIALE	STAGIONALE	<input type="checkbox"/>	<input type="checkbox"/>	NULLO		<input type="checkbox"/>		<table style="width:100%; border-collapse: collapse;"> <tr> <td style="width:30%;">VOLUMETRICI</td> <td style="width:10%; border: 1px solid black;"><input type="checkbox"/></td> </tr> <tr> <td>COSTRUTTIVI...</td> <td style="border: 1px solid black;"><input type="checkbox"/></td> </tr> <tr> <td>COMPLEMENTARI</td> <td style="border: 1px solid black;"><input type="checkbox"/></td> </tr> <tr> <td>DECORATIVI</td> <td style="border: 1px solid black;"><input type="checkbox"/></td> </tr> </table>	VOLUMETRICI	<input type="checkbox"/>	COSTRUTTIVI...	<input type="checkbox"/>	COMPLEMENTARI	<input type="checkbox"/>	DECORATIVI	<input type="checkbox"/>	
<input checked="" type="checkbox"/>	TOTALE	PERMANENTE	<input type="checkbox"/>																				
<input type="checkbox"/>	PARZIALE	STAGIONALE	<input type="checkbox"/>																				
<input type="checkbox"/>	NULLO		<input type="checkbox"/>																				
VOLUMETRICI	<input type="checkbox"/>																						
COSTRUTTIVI...	<input type="checkbox"/>																						
COMPLEMENTARI	<input type="checkbox"/>																						
DECORATIVI	<input type="checkbox"/>																						
7 QUALITA' PERTINENZE		8 CATEGORIA INTERVENTO																					
<table style="width:100%; border-collapse: collapse;"> <tr> <td style="width:10%; border: 1px solid black;"><input type="checkbox"/></td> <td style="width:30%;">ALTA</td> <td style="width:10%; border: 1px solid black;"><input type="checkbox"/></td> </tr> <tr> <td style="border: 1px solid black;"><input checked="" type="checkbox"/></td> <td>MEDIA</td> <td style="border: 1px solid black;"><input type="checkbox"/></td> </tr> <tr> <td style="border: 1px solid black;"><input type="checkbox"/></td> <td>BASSA</td> <td style="border: 1px solid black;"><input type="checkbox"/></td> </tr> <tr> <td style="border: 1px solid black;"><input type="checkbox"/></td> <td>NULLA</td> <td style="border: 1px solid black;"><input type="checkbox"/></td> </tr> </table>	<input type="checkbox"/>	ALTA	<input type="checkbox"/>	<input checked="" type="checkbox"/>	MEDIA	<input type="checkbox"/>	<input type="checkbox"/>	BASSA	<input type="checkbox"/>	<input type="checkbox"/>	NULLA	<input type="checkbox"/>		<table style="width:100%; border-collapse: collapse;"> <tr> <td style="width:30%;">RESTAURO</td> <td style="width:10%; border: 1px solid black;"><input type="checkbox"/></td> </tr> <tr> <td>RISANAMENTO</td> <td style="border: 1px solid black;"><input type="checkbox"/></td> </tr> <tr> <td>RISTRUTTURAZIONE</td> <td style="border: 1px solid black;"><input type="checkbox"/></td> </tr> <tr> <td>DEMOLIZIONE/RICOSTRUZIONE</td> <td style="border: 1px solid black;"><input type="checkbox"/></td> </tr> </table>	RESTAURO	<input type="checkbox"/>	RISANAMENTO	<input type="checkbox"/>	RISTRUTTURAZIONE	<input type="checkbox"/>	DEMOLIZIONE/RICOSTRUZIONE	<input type="checkbox"/>	
<input type="checkbox"/>	ALTA	<input type="checkbox"/>																					
<input checked="" type="checkbox"/>	MEDIA	<input type="checkbox"/>																					
<input type="checkbox"/>	BASSA	<input type="checkbox"/>																					
<input type="checkbox"/>	NULLA	<input type="checkbox"/>																					
RESTAURO	<input type="checkbox"/>																						
RISANAMENTO	<input type="checkbox"/>																						
RISTRUTTURAZIONE	<input type="checkbox"/>																						
DEMOLIZIONE/RICOSTRUZIONE	<input type="checkbox"/>																						
9 VINCOLI LEGISLATIVI																							
<p>_____</p> <p>_____</p>																							

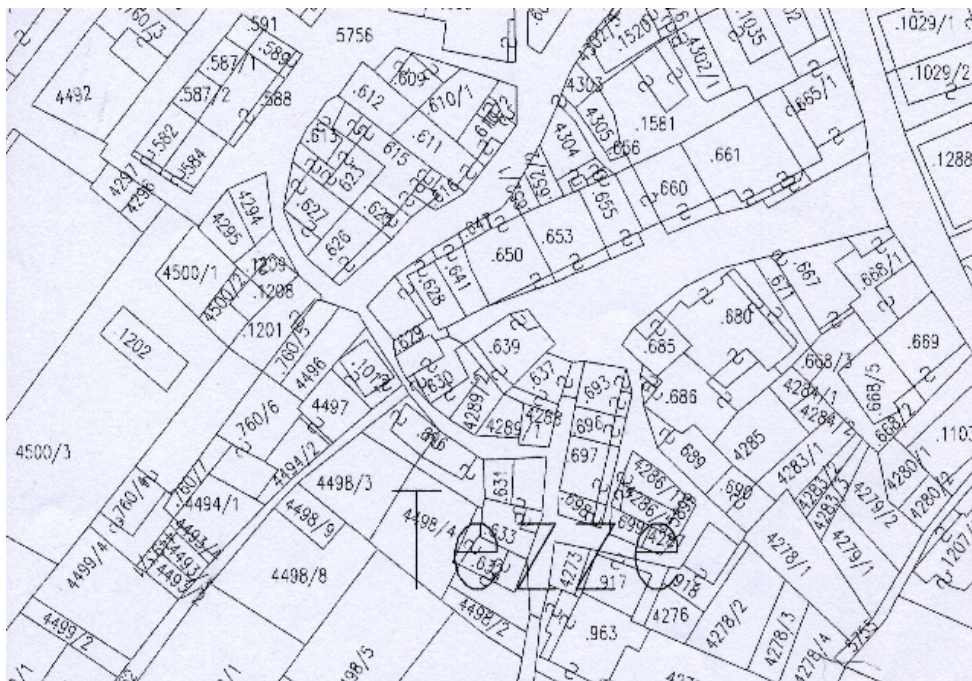
ELEMENTI INCONGRUI	ELEMENTI DI PREGIO
MATERIALE COPERTURA ----- PENDENZA ----- FORMA ----- ABBAINI----- SOTTOGRONDA ----- -----	----- ----- ----- ----- -----
INTONACI ----- COLORI ----- DECORAZIONI ----- ZOCCOLATURE ----- -----TAMPONAMENTO-----	----- ----- ----- ----- -----
FORI:                   FORMA----- MATERIALI----- OSCURANTI----- CORNICI ----- -----	----- ----- ----- ----- -----
POGGIOLI - TERRAZZE----- SCALE----- RINGHIERE-----X----- TETTOIE----- SUPERFETAZIONI----- -----	----- ----- ----- ----- -----
NOTE: ----- ----- ----- ----- -----	

# COMUNE DI GRIGNO

## PIANO REGOLATORE GENERALE - CENTRO STORICO

	<b>SCHEDA n°</b>	<b>99</b>
Indirizzo via	P.ed. 669	
Località Tezze	Data rilievo 2002	

ESTRATTO MAPPA



DOCUMENTAZIONE FOTOGRAFICA



ELEMENTI DI ANALISI E INDICAZIONI DI PROGETTO			
1 TIPOLOGIA FUNZIONALE ORIGINARIA PREVALENTE		2 EPOCA DI COSTRUZIONE	
<input type="checkbox"/> <input checked="" type="checkbox"/> <input type="checkbox"/>	RESIDENZIALE MISTA PRODUTTIVA	SPECIALISTICA ACCESSORI	<input type="checkbox"/> <input type="checkbox"/> <input type="checkbox"/>
		ANTERIORE AL 1860 TRA IL 1860 E IL 1940 SUCCESSIVA AL 1940	<input type="checkbox"/> <input type="checkbox"/> <input type="checkbox"/>
3 DEGRADO		4 TIPOLOGIA ARCHITETTONICA STORICA	
<input type="checkbox"/> <input type="checkbox"/> <input checked="" type="checkbox"/>	ALTO MEDIO NULLO	DEFINIZIONE ALTA MEDIA BASSA NULLO	<input type="checkbox"/> <input type="checkbox"/> <input type="checkbox"/>
5 GRADO UTILIZZO		6 PERMANENZA CARATTERI TRADIZIONALI	
<input checked="" type="checkbox"/> <input type="checkbox"/> <input type="checkbox"/>	TOTALE PARZIALE NULLO	PERMANENTE STAGIONALE	<input type="checkbox"/> <input type="checkbox"/> <input type="checkbox"/>
		VOLUMETRICI COSTRUTTIVI... COMPLEMENTARI DECORATIVI	<input type="checkbox"/> <input type="checkbox"/> <input type="checkbox"/> <input type="checkbox"/>
7 QUALITA' PERTINENZE		8 CATEGORIA INTERVENTO	
<input type="checkbox"/> <input checked="" type="checkbox"/> <input type="checkbox"/> <input type="checkbox"/>	ALTA MEDIA BASSA NULLA	RESTAURO RISANAMENTO RISTRUTTURAZIONE DEMOLIZIONE/RICOSTRUZIONE	<input type="checkbox"/> <input type="checkbox"/> <input type="checkbox"/> <input type="checkbox"/>
9 VINCOLI LEGISLATIVI			
_____ _____			

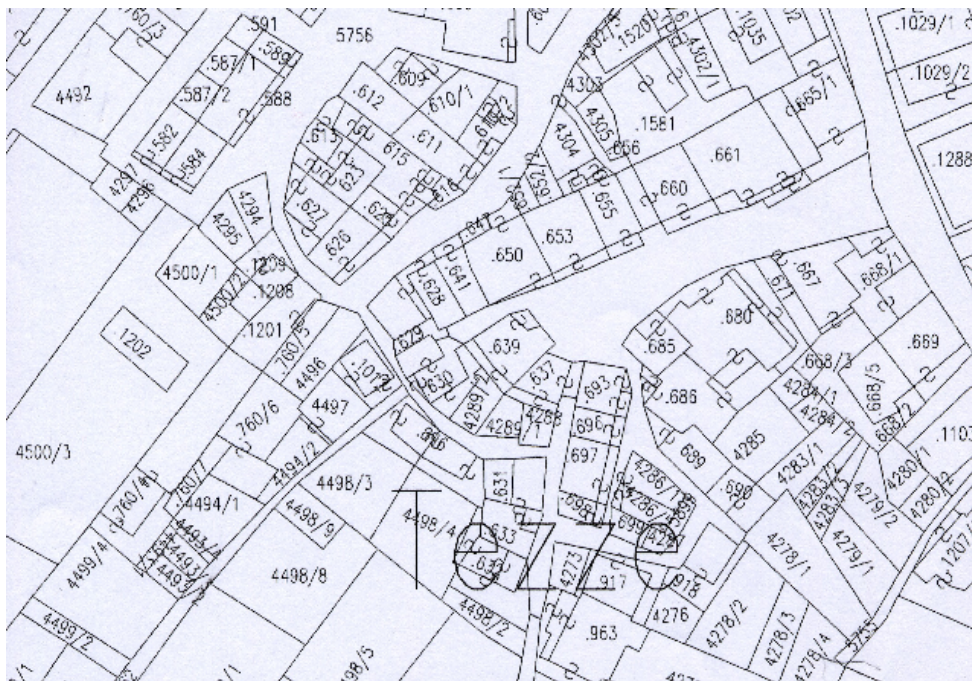
ELEMENTI INCONGRUI	ELEMENTI DI PREGIO
MATERIALE COPERTURA ----- PENDENZA ----- FORMA ----- ABBAINI----- SOTTOGRONDA ----- -----	----- ----- ----- ----- -----
INTONACI ----- COLORI ----- DECORAZIONI ----- ZOCCOLATURE ----- -----	----- ----- ----- ----- -----
FORI:                   FORMA----- MATERIALI----- OSCURANTI-----TAPPARELLE----- CORNICI ----- -----	----- ----- ----- ----- -----
POGGIOLI - TERRAZZE----- SCALE----- RINGHIERE----- TETTOIE----- SUPERFETAZIONI----- -----	----- ----- ----- ----- -----
NOTE: ----- ----- ----- ----- -----	

# COMUNE DI GRIGNO

## PIANO REGOLATORE GENERALE - CENTRO STORICO

	<b>SCHEDA n°</b>	<b>100</b>
Indirizzo via	P.ed. 668/5	
Località Tezze	Data rilievo 2002	

ESTRATTO MAPPA



DOCUMENTAZIONE FOTOGRAFICA





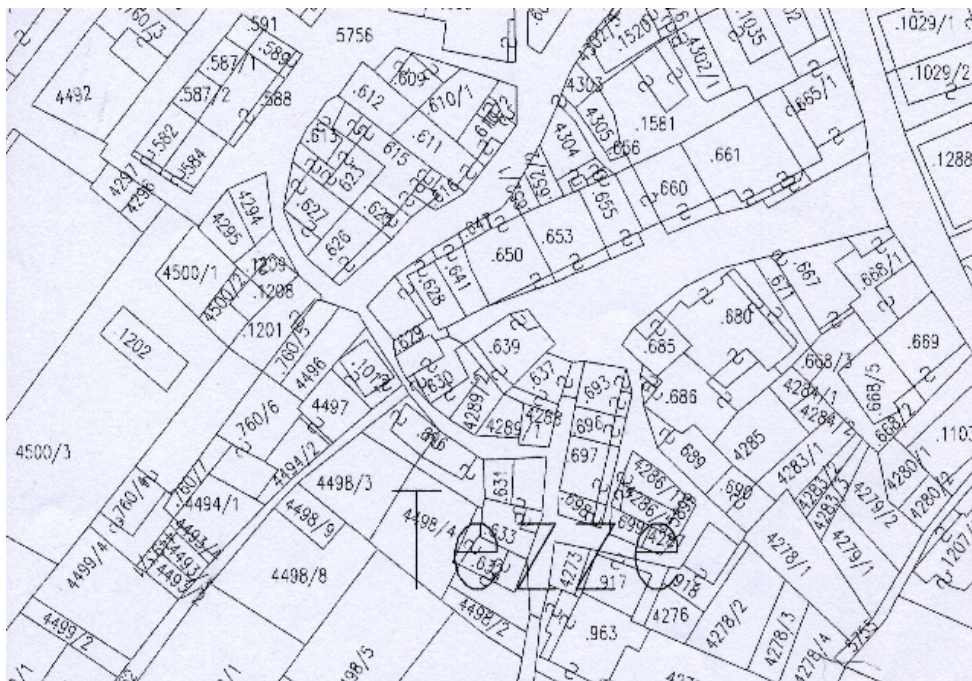


# COMUNE DI GRIGNO

## PIANO REGOLATORE GENERALE - CENTRO STORICO

	<b>SCHEDA n°</b>	<b>101</b>
Indirizzo via	P.ed. 1103	
Località Tezze	Data rilievo 2002	

ESTRATTO MAPPA



DOCUMENTAZIONE FOTOGRAFICA



