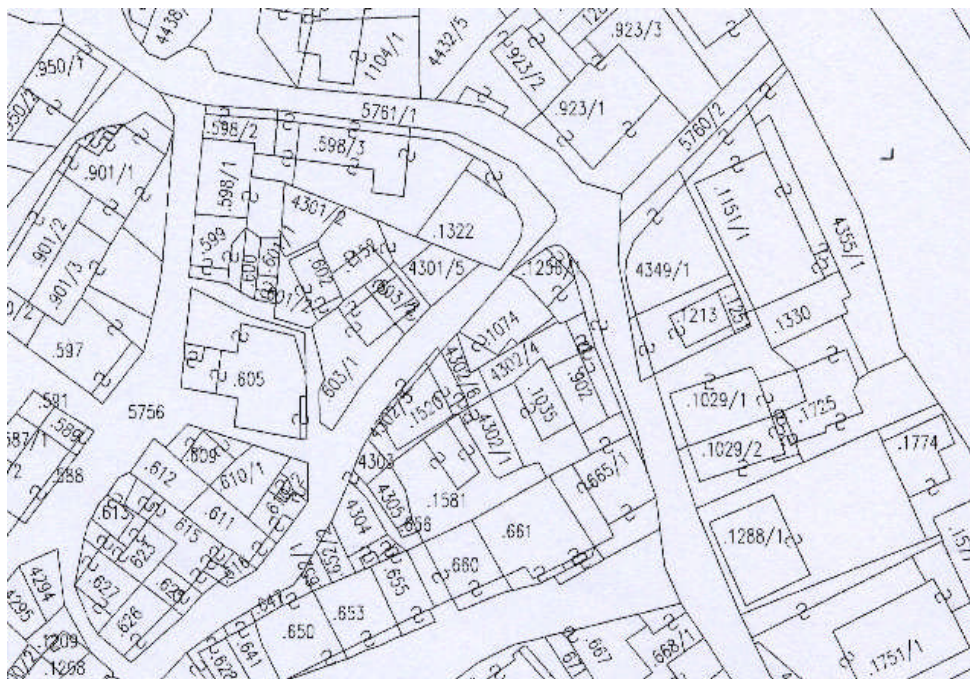


COMUNE DI GRIGNO

PIANO REGOLATORE GENERALE - CENTRO STORICO

	SCHEDA n°	41
Indirizzo via	P.ed. 603/1	
Località Tezze	Data rilievo 2002	

ESTRATTO MAPPA



DOCUMENTAZIONE FOTOGRAFICA



ELEMENTI DI ANALISI E INDICAZIONI DI PROGETTO

1 TIPOLOGIA FUNZIONALE ORIGINARIA PREVALENTE		2 EPOCA DI COSTRUZIONE	
<input type="checkbox"/> RESIDENZIALE <input type="checkbox"/> MISTA <input type="checkbox"/> PRODUTTIVA	<input type="checkbox"/> SPECIALISTICA <input type="checkbox"/> ACCESSORI	<input type="checkbox"/> ANTERIORE TRA IL 1860 <input type="checkbox"/> SUCCESSIVA AL 1940	<input type="checkbox"/> AL 1860 <input type="checkbox"/> E IL 1940 <input checked="" type="checkbox"/> AL 1940
3 DEGRADO		4 TIPOLOGIA ARCHITETTONICA STORICA	
<input type="checkbox"/> ALTO <input type="checkbox"/> MEDIO <input checked="" type="checkbox"/> NULLO		DEFINIZIONE	<input type="checkbox"/> ALTA <input type="checkbox"/> MEDIA <input type="checkbox"/> BASSA <input type="checkbox"/> NULLO
5 GRADO UTILIZZO		6 PERMANENZA CARATTERI TRADIZIONALI	
<input checked="" type="checkbox"/> TOTALE <input type="checkbox"/> PARZIALE <input type="checkbox"/> NULLO	<input type="checkbox"/> PERMANENTE <input type="checkbox"/> STAGIONALE	<input type="checkbox"/> VOLUMETRICI COSTRUTTIVI... <input type="checkbox"/> COMPLEMENTARI DECORATIVI	
7 QUALITA' PERTINENZE		8 CATEGORIA INTERVENTO	
<input type="checkbox"/> ALTA <input checked="" type="checkbox"/> MEDIA <input type="checkbox"/> BASSA <input type="checkbox"/> NULLA		<input type="checkbox"/> RESTAURO <input type="checkbox"/> RISANAMENTO <input type="checkbox"/> RISTRUTTURAZIONE <input checked="" type="checkbox"/> DEMOLIZIONE/RICOSTRUZIONE	
9 VINCOLI LEGISLATIVI			
_____ _____			

ELEMENTI INCONGRUI	ELEMENTI DI PREGIO
MATERIALE COPERTURA ----- PENDENZA ----- FORMA ----- ABBAINI----- SOTTOGRONDA ----- -----	----- ----- ----- ----- -----
INTONACI ----- COLORI ----- DECORAZIONI ----- ZOCCOLATURE ----- -----	----- ----- ----- ----- -----
FORI: FORMA----- MATERIALI----- OSCURANTI----- CORNICI ----- -----	----- ----- ----- ----- -----
POGGIOLI - TERRAZZE----- SCALE----- RINGHIERE----- TETTOIE----- SUPERFETAZIONI----- -----	----- ----- ----- ----- -----
NOTE:	
----- ----- ----- ----- -----	

COMUNE DI GRIGNO

PIANO REGOLATORE GENERALE - CENTRO STORICO

	SCHEDA n°	42
Indirizzo via	P.ed. 603/2 – 603/1 p.f. 4301/5	
Località Tezze	Data rilievo 2002	

ESTRATTO MAPPA



DOCUMENTAZIONE FOTOGRAFICA



ELEMENTI DI ANALISI E INDICAZIONI DI PROGETTO																											
1 TIPOLOGIA FUNZIONALE ORIGINARIA PREVALENTE		2 EPOCA DI COSTRUZIONE																									
<table style="width:100%; border-collapse: collapse;"> <tr> <td style="width: 20px; text-align: center;"><input type="checkbox"/></td> <td style="width: 20px; text-align: center;"><input type="checkbox"/></td> <td style="width: 20px; text-align: center;"><input type="checkbox"/></td> <td style="width: 20px; text-align: center;"><input type="checkbox"/></td> </tr> <tr> <td style="text-align: center;"><input checked="" type="checkbox"/></td> <td style="text-align: center;"><input type="checkbox"/></td> <td style="text-align: center;"><input type="checkbox"/></td> <td style="text-align: center;"><input type="checkbox"/></td> </tr> <tr> <td style="text-align: center;"><input type="checkbox"/></td> <td style="text-align: center;"><input type="checkbox"/></td> <td style="text-align: center;"><input type="checkbox"/></td> <td style="text-align: center;"><input type="checkbox"/></td> </tr> </table>	<input type="checkbox"/>	<input type="checkbox"/>	<input type="checkbox"/>	<input type="checkbox"/>	<input checked="" type="checkbox"/>	<input type="checkbox"/>	<input type="checkbox"/>	<input type="checkbox"/>	<input type="checkbox"/>	<input type="checkbox"/>	<input type="checkbox"/>	<input type="checkbox"/>	<p>RESIDENZIALE MISTA PRODUTTIVA</p>	<p>SPECIALISTICA ACCESSORI</p>	<table style="width:100%; border-collapse: collapse;"> <tr> <td style="width: 20px; text-align: center;"><input type="checkbox"/></td> <td style="width: 20px; text-align: center;"><input type="checkbox"/></td> </tr> <tr> <td style="text-align: center;"><input type="checkbox"/></td> <td style="text-align: center;"><input type="checkbox"/></td> </tr> <tr> <td style="text-align: center;"><input type="checkbox"/></td> <td style="text-align: center;"><input type="checkbox"/></td> </tr> </table>	<input type="checkbox"/>	<input type="checkbox"/>	<input type="checkbox"/>	<input type="checkbox"/>	<input type="checkbox"/>	<input type="checkbox"/>						
<input type="checkbox"/>	<input type="checkbox"/>	<input type="checkbox"/>	<input type="checkbox"/>																								
<input checked="" type="checkbox"/>	<input type="checkbox"/>	<input type="checkbox"/>	<input type="checkbox"/>																								
<input type="checkbox"/>	<input type="checkbox"/>	<input type="checkbox"/>	<input type="checkbox"/>																								
<input type="checkbox"/>	<input type="checkbox"/>																										
<input type="checkbox"/>	<input type="checkbox"/>																										
<input type="checkbox"/>	<input type="checkbox"/>																										
3 DEGRADO		4 TIPOLOGIA ARCHITETTONICA STORICA																									
<table style="width:100%; border-collapse: collapse;"> <tr> <td style="width: 20px; text-align: center;"><input type="checkbox"/></td> <td style="width: 20px; text-align: center;"><input type="checkbox"/></td> </tr> <tr> <td style="text-align: center;"><input checked="" type="checkbox"/></td> <td style="text-align: center;"><input type="checkbox"/></td> </tr> <tr> <td style="text-align: center;"><input type="checkbox"/></td> <td style="text-align: center;"><input type="checkbox"/></td> </tr> </table>	<input type="checkbox"/>	<input type="checkbox"/>	<input checked="" type="checkbox"/>	<input type="checkbox"/>	<input type="checkbox"/>	<input type="checkbox"/>	<p>ALTO MEDIO NULLO</p>	<table style="width:100%; border-collapse: collapse;"> <tr> <td style="width: 20px; text-align: center;"><input type="checkbox"/></td> <td style="width: 20px; text-align: center;"><input type="checkbox"/></td> </tr> <tr> <td style="text-align: center;"><input type="checkbox"/></td> <td style="text-align: center;"><input type="checkbox"/></td> </tr> <tr> <td style="text-align: center;"><input type="checkbox"/></td> <td style="text-align: center;"><input type="checkbox"/></td> </tr> <tr> <td style="text-align: center;"><input type="checkbox"/></td> <td style="text-align: center;"><input type="checkbox"/></td> </tr> </table>	<input type="checkbox"/>	<input type="checkbox"/>	<input type="checkbox"/>	<input type="checkbox"/>	<input type="checkbox"/>	<input type="checkbox"/>	<input type="checkbox"/>	<input type="checkbox"/>	<p>DEFINIZIONE</p> <p>ALTA MEDIA BASSA NULLO</p>										
<input type="checkbox"/>	<input type="checkbox"/>																										
<input checked="" type="checkbox"/>	<input type="checkbox"/>																										
<input type="checkbox"/>	<input type="checkbox"/>																										
<input type="checkbox"/>	<input type="checkbox"/>																										
<input type="checkbox"/>	<input type="checkbox"/>																										
<input type="checkbox"/>	<input type="checkbox"/>																										
<input type="checkbox"/>	<input type="checkbox"/>																										
5 GRADO UTILIZZO		6 PERMANENZA CARATTERI TRADIZIONALI																									
<table style="width:100%; border-collapse: collapse;"> <tr> <td style="width: 20px; text-align: center;"><input type="checkbox"/></td> <td style="width: 20px; text-align: center;"><input type="checkbox"/></td> </tr> <tr> <td style="text-align: center;"><input checked="" type="checkbox"/></td> <td style="text-align: center;"><input type="checkbox"/></td> </tr> <tr> <td style="text-align: center;"><input type="checkbox"/></td> <td style="text-align: center;"><input type="checkbox"/></td> </tr> </table>	<input type="checkbox"/>	<input type="checkbox"/>	<input checked="" type="checkbox"/>	<input type="checkbox"/>	<input type="checkbox"/>	<input type="checkbox"/>	<p>TOTALE PARZIALE NULLO</p>	<p>PERMANENTE STAGIONALE</p>	<table style="width:100%; border-collapse: collapse;"> <tr> <td style="width: 20px; text-align: center;"><input type="checkbox"/></td> <td style="width: 20px; text-align: center;"><input type="checkbox"/></td> </tr> <tr> <td style="text-align: center;"><input type="checkbox"/></td> <td style="text-align: center;"><input type="checkbox"/></td> </tr> <tr> <td style="text-align: center;"><input type="checkbox"/></td> <td style="text-align: center;"><input type="checkbox"/></td> </tr> </table>	<input type="checkbox"/>	<input type="checkbox"/>	<input type="checkbox"/>	<input type="checkbox"/>	<input type="checkbox"/>	<input type="checkbox"/>												
<input type="checkbox"/>	<input type="checkbox"/>																										
<input checked="" type="checkbox"/>	<input type="checkbox"/>																										
<input type="checkbox"/>	<input type="checkbox"/>																										
<input type="checkbox"/>	<input type="checkbox"/>																										
<input type="checkbox"/>	<input type="checkbox"/>																										
<input type="checkbox"/>	<input type="checkbox"/>																										
7 QUALITA' PERTINENZE		8 CATEGORIA INTERVENTO																									
<table style="width:100%; border-collapse: collapse;"> <tr> <td style="width: 20px; text-align: center;"><input type="checkbox"/></td> <td style="width: 20px; text-align: center;"><input type="checkbox"/></td> </tr> <tr> <td style="text-align: center;"><input checked="" type="checkbox"/></td> <td style="text-align: center;"><input type="checkbox"/></td> </tr> <tr> <td style="text-align: center;"><input type="checkbox"/></td> <td style="text-align: center;"><input type="checkbox"/></td> </tr> <tr> <td style="text-align: center;"><input type="checkbox"/></td> <td style="text-align: center;"><input type="checkbox"/></td> </tr> </table>	<input type="checkbox"/>	<input type="checkbox"/>	<input checked="" type="checkbox"/>	<input type="checkbox"/>	<input type="checkbox"/>	<input type="checkbox"/>	<input type="checkbox"/>	<input type="checkbox"/>	<p>ALTA MEDIA BASSA NULLA</p>	<table style="width:100%; border-collapse: collapse;"> <tr> <td style="width: 20px; text-align: center;"><input type="checkbox"/></td> <td style="width: 20px; text-align: center;"><input type="checkbox"/></td> <td style="width: 20px; text-align: center;"><input type="checkbox"/></td> <td style="width: 20px; text-align: center;"><input type="checkbox"/></td> </tr> <tr> <td style="text-align: center;"><input type="checkbox"/></td> <td style="text-align: center;"><input type="checkbox"/></td> <td style="text-align: center;"><input type="checkbox"/></td> <td style="text-align: center;"><input type="checkbox"/></td> </tr> <tr> <td style="text-align: center;"><input type="checkbox"/></td> <td style="text-align: center;"><input type="checkbox"/></td> <td style="text-align: center;"><input checked="" type="checkbox"/></td> <td style="text-align: center;"><input type="checkbox"/></td> </tr> <tr> <td style="text-align: center;"><input type="checkbox"/></td> <td style="text-align: center;"><input type="checkbox"/></td> <td style="text-align: center;"><input type="checkbox"/></td> <td style="text-align: center;"><input type="checkbox"/></td> </tr> </table>		<input type="checkbox"/>	<input type="checkbox"/>	<input type="checkbox"/>	<input type="checkbox"/>	<input type="checkbox"/>	<input type="checkbox"/>	<input type="checkbox"/>	<input type="checkbox"/>	<input type="checkbox"/>	<input type="checkbox"/>	<input checked="" type="checkbox"/>	<input type="checkbox"/>	<input type="checkbox"/>	<input type="checkbox"/>	<input type="checkbox"/>	<input type="checkbox"/>
<input type="checkbox"/>	<input type="checkbox"/>																										
<input checked="" type="checkbox"/>	<input type="checkbox"/>																										
<input type="checkbox"/>	<input type="checkbox"/>																										
<input type="checkbox"/>	<input type="checkbox"/>																										
<input type="checkbox"/>	<input type="checkbox"/>	<input type="checkbox"/>	<input type="checkbox"/>																								
<input type="checkbox"/>	<input type="checkbox"/>	<input type="checkbox"/>	<input type="checkbox"/>																								
<input type="checkbox"/>	<input type="checkbox"/>	<input checked="" type="checkbox"/>	<input type="checkbox"/>																								
<input type="checkbox"/>	<input type="checkbox"/>	<input type="checkbox"/>	<input type="checkbox"/>																								
9 VINCOLI LEGISLATIVI																											
<hr style="border: 0; border-top: 1px solid black; margin-bottom: 5px;"/> <hr style="border: 0; border-top: 1px solid black; margin-bottom: 5px;"/>																											

ELEMENTI INCONGRUI	ELEMENTI DI PREGIO
<p>MATERIALE COPERTURA -----</p> <p>PENDENZA -----</p> <p>FORMA -----</p> <p>ABBAINI-----</p> <p>SOTTOGRONDA -----</p> <p>-----</p>	<p>-----</p> <p>-----</p> <p>-----</p> <p>-----</p> <p>-----</p>
<p>INTONACI -----</p> <p>COLORI -----</p> <p>DECORAZIONI -----</p> <p>ZOCCOLATURE -----</p> <p>-----</p>	<p>-----</p> <p>-----</p> <p>-----</p> <p>-----</p> <p>-----</p>
<p>FORI: FORMA-----</p> <p> MATERIALI-----</p> <p>OSCURANTI-----</p> <p>CORNICI -----</p> <p>-----</p>	<p>-----</p> <p>-----</p> <p>-----</p> <p>-----</p> <p>-----</p>
<p>POGGIOLI - TERRAZZE-----</p> <p>SCALE-----</p> <p>RINGHIERE-----</p> <p>TETTOIE-----</p> <p>SUPERFETAZIONI-----</p> <p>-----</p>	<p>-----</p> <p>-----</p> <p>-----</p> <p>-----</p> <p>-----</p>
NOTE:	
<hr style="border: 0; border-top: 1px dashed black; margin-bottom: 5px;"/> <hr style="border: 0; border-top: 1px dashed black; margin-bottom: 5px;"/> <hr style="border: 0; border-top: 1px dashed black; margin-bottom: 5px;"/> <hr style="border: 0; border-top: 1px dashed black; margin-bottom: 5px;"/> <hr style="border: 0; border-top: 1px dashed black; margin-bottom: 5px;"/>	

COMUNE DI GRIGNO

PIANO REGOLATORE GENERALE - CENTRO STORICO

	SCHEDA n°	43
Indirizzo via	P.ed. 1322	
Località Tezze	Data rilievo 2002	

ESTRATTO MAPPA



DOCUMENTAZIONE FOTOGRAFICA



ELEMENTI DI ANALISI E INDICAZIONI DI PROGETTO

1 TIPOLOGIA FUNZIONALE ORIGINARIA PREVALENTE		2 EPOCA DI COSTRUZIONE	
<input type="checkbox"/> C <input type="checkbox"/> <input type="checkbox"/>	RESIDENZIALE MISTA PRODUTTIVA	SPECIALISTICA ACCESSORI	<input type="checkbox"/> <input type="checkbox"/> <input type="checkbox"/>
3 DEGRADO		4 TIPOLOGIA ARCHITETTONICA STORICA	
<input type="checkbox"/> <input type="checkbox"/> <input checked="" type="checkbox"/> X	ALTO MEDIO NULLO	DEFINIZIONE	ALTA MEDIA BASSA NULLO
5 GRADO UTILIZZO		6 PERMANENZA CARATTERI TRADIZIONALI	
<input checked="" type="checkbox"/> X <input type="checkbox"/> <input type="checkbox"/>	TOTALE PARZIALE NULLO	PERMANENTE STAGIONALE	<input type="checkbox"/> <input type="checkbox"/> <input type="checkbox"/>
7 QUALITA' PERTINENZE		8 CATEGORIA INTERVENTO	
<input type="checkbox"/> <input checked="" type="checkbox"/> X <input type="checkbox"/> <input type="checkbox"/>	ALTA MEDIA BASSA NULLA	RESTAURO RISANAMENTO RISTRUTTURAZIONE DEMOLIZIONE/RICOSTRUZIONE	<input type="checkbox"/> <input type="checkbox"/> <input checked="" type="checkbox"/> X <input type="checkbox"/>
9 VINCOLI LEGISLATIVI			
_____ _____			

ELEMENTI INCONGRUI	ELEMENTI DI PREGIO
MATERIALE COPERTURA ----- PENDENZA ----- FORMA ----- ABBAINI----- SOTTOGRONDA ----- -----	----- ----- ----- ----- -----
INTONACI ----- COLORI ----- DECORAZIONI ----- ZOCCOLATURE ----- -----	----- ----- ----- ----- -----
FORI: FORMA----- MATERIALI----- OSCURANTI----- CORNICI ----- -----	----- ----- ----- ----- -----
POGGIOLI - TERRAZZE----- SCALE----- RINGHIERE----- TETTOIE----- SUPERFETAZIONI----- -----	----- ----- ----- ----- -----

NOTE:

COMUNE DI GRIGNO

PIANO REGOLATORE GENERALE - CENTRO STORICO

	SCHEDA n°	44
Indirizzo via	P.ed. 1256/1	
Località Tezze	Data rilievo 2002	

ESTRATTO MAPPA



DOCUMENTAZIONE FOTOGRAFICA



ELEMENTI DI ANALISI E INDICAZIONI DI PROGETTO			
1 TIPOLOGIA FUNZIONALE ORIGINARIA PREVALENTE		2 EPOCA DI COSTRUZIONE	
<input type="checkbox"/> C <input type="checkbox"/> <input type="checkbox"/>	RESIDENZIALE MISTA PRODUTTIVA	SPECIALISTICA ACCESSORI	<input type="checkbox"/> <input type="checkbox"/> <input type="checkbox"/>
		ANTERIORE TRA IL 1860 SUCCESSIVA	AL 1860 E IL 1940 AL 1940 <input type="checkbox"/> <input type="checkbox"/> <input checked="" type="checkbox"/> 2
3 DEGRADO		4 TIPOLOGIA ARCHITETTONICA STORICA	
<input type="checkbox"/> <input type="checkbox"/> <input checked="" type="checkbox"/> X	ALTO MEDIO NULLO	DEFINIZIONE	ALTA MEDIA BASSA NULLO <input type="checkbox"/> <input type="checkbox"/> <input type="checkbox"/>
5 GRADO UTILIZZO		6 PERMANENZA CARATTERI TRADIZIONALI	
<input checked="" type="checkbox"/> X <input type="checkbox"/> <input type="checkbox"/>	TOTALE PARZIALE NULLO	PERMANENTE STAGIONALE	<input type="checkbox"/> <input type="checkbox"/> <input type="checkbox"/>
7 QUALITA' PERTINENZE		8 CATEGORIA INTERVENTO	
<input type="checkbox"/> <input checked="" type="checkbox"/> X <input type="checkbox"/> <input type="checkbox"/>	ALTA MEDIA BASSA NULLA	RESTAURO RISANAMENTO RISTRUTTURAZIONE DEMOLIZIONE/RICOSTRUZIONE	<input type="checkbox"/> <input type="checkbox"/> <input checked="" type="checkbox"/> X <input type="checkbox"/>
9 VINCOLI LEGISLATIVI			
_____ _____			

ELEMENTI INCONGRUI	ELEMENTI DI PREGIO
MATERIALE COPERTURA ----- PENDENZA ----- FORMA ----- ABBAINI----- SOTTOGRONDA ----- -----	----- ----- ----- ----- -----
INTONACI ----- COLORI ----- DECORAZIONI ----- ZOCCOLATURE ----- -----	----- ----- ----- ----- -----
FORI: FORMA----- MATERIALI----- OSCURANTI----- CORNICI ----- -----	----- ----- ----- ----- -----
POGGIOLI - TERRAZZE----- SCALE----- RINGHIERE----- TETTOIE----- SUPERFETAZIONI----- -----	----- ----- ----- ----- -----

NOTE:

COMUNE DI GRIGNO

PIANO REGOLATORE GENERALE - CENTRO STORICO

	SCHEDA n°	45
Indirizzo via	P.ed. 1074	
Località Tezze	Data rilievo 2002	

ESTRATTO MAPPA



DOCUMENTAZIONE FOTOGRAFICA



ELEMENTI DI ANALISI E INDICAZIONI DI PROGETTO

1 TIPOLOGIA FUNZIONALE ORIGINARIA PREVALENTE			2 EPOCA DI COSTRUZIONE			
<input type="checkbox"/> A	RESIDENZIALE	SPECIALISTICA	<input type="checkbox"/>	ANTERIORE	AL 1860	<input type="checkbox"/>
<input type="checkbox"/>	MISTA	ACCESSORI	<input type="checkbox"/>	TRA IL 1860	E IL 1940	4
<input type="checkbox"/>	PRODUTTIVA		<input type="checkbox"/>	SUCCESSIVA	AL 1940	<input type="checkbox"/>
3 DEGRADO			4 TIPOLOGIA ARCHITETTONICA STORICA			
<input type="checkbox"/>	ALTO			DEFINIZIONE	ALTA	<input type="checkbox"/>
<input type="checkbox"/>	MEDIO				MEDIA	<input type="checkbox"/>
<input checked="" type="checkbox"/>	NULLO				BASSA	2
					NULLO	<input type="checkbox"/>
5 GRADO UTILIZZO			6 PERMANENZA CARATTERI TRADIZIONALI			
<input checked="" type="checkbox"/>	TOTALE	PERMANENTE	<input type="checkbox"/>	VOLUMETRICI		2
<input type="checkbox"/>	PARZIALE	STAGIONALE	<input type="checkbox"/>	COSTRUTTIVI...		1
<input type="checkbox"/>	NULLO		<input type="checkbox"/>	COMPLEMENTARI		1
				DECORATIVI		0
7 QUALITA' PERTINENZE			8 CATEGORIA INTERVENTO			
<input type="checkbox"/>	ALTA			RESTAURO		<input type="checkbox"/>
<input checked="" type="checkbox"/>	MEDIA			RISANAMENTO		<input type="checkbox"/>
<input type="checkbox"/>	BASSA			RISTRUTTURAZIONE		1 0
<input type="checkbox"/>	NULLA			DEMOLIZIONE/RICOSTRUZIONE		<input type="checkbox"/>
9 VINCOLI LEGISLATIVI						

ELEMENTI INCONGRUI	ELEMENTI DI PREGIO
MATERIALE COPERTURA ----- PENDENZIA ----- FORMA ----- ABBAINI----- SOTTOGRONDA ----- -----	----- ----- ----- ----- -----
INTONACI ----- COLORI ----- DECORAZIONI ----- ZOCCOLATURE ----- -----	----- ----- ----- ----- -----
FORI: FORMA----- MATERIALI----- OSCURANTI----- CORNICI ----- -----	----- ----- ----- ----- -----
POGGIOLI - TERRAZZE----- SCALE----- RINGHIERE----- TETTOIE----- SUPERFETAZIONI----- -----	----- ----- ----- ----- -----
NOTE: ----- ----- ----- ----- ----- ----- -----	

COMUNE DI GRIGNO

PIANO REGOLATORE GENERALE - CENTRO STORICO

	SCHEDA n°	46
Indirizzo via	P.ed. 1050 – 1074 p.f. 4302/6	
Località Tezze	Data rilievo 2002	

ESTRATTO MAPPA



DOCUMENTAZIONE FOTOGRAFICA



ELEMENTI DI ANALISI E INDICAZIONI DI PROGETTO

1 TIPOLOGIA FUNZIONALE ORIGINARIA PREVALENTE		2 EPOCA DI COSTRUZIONE	
<input type="checkbox"/> <input type="checkbox"/> <input type="checkbox"/> <input type="checkbox"/> <input type="checkbox"/> <input type="checkbox"/>	RESIDENZIALE MISTA PRODUTTIVA	SPECIALISTICA ACCESSORI	<input type="checkbox"/> <input type="checkbox"/> E 2 <input type="checkbox"/> <input type="checkbox"/>
		ANTERIORE TRA IL 1860 SUCCESSIVA	AL 1860 E IL 1940 AL 1940
3 DEGRADO		4 TIPOLOGIA ARCHITETTONICA STORICA	
<input type="checkbox"/> <input type="checkbox"/> <input checked="" type="checkbox"/>	ALTO MEDIO NULLO	DEFINIZIONE	ALTA MEDIA BASSA NULLO
5 GRADO UTILIZZO		6 PERMANENZA CARATTERI TRADIZIONALI	
<input checked="" type="checkbox"/> <input type="checkbox"/> <input type="checkbox"/>	TOTALE PARZIALE NULLO	PERMANENTE STAGIONALE	<input type="checkbox"/> <input type="checkbox"/> <input type="checkbox"/>
7 QUALITA' PERTINENZE		8 CATEGORIA INTERVENTO	
<input type="checkbox"/> <input checked="" type="checkbox"/> <input type="checkbox"/> <input type="checkbox"/>	ALTA MEDIA BASSA NULLA	RESTAURO RISANAMENTO RISTRUTTURAZIONE DEMOLIZIONE/RICOSTRUZIONE	<input type="checkbox"/> <input type="checkbox"/> <input type="checkbox"/> <input type="checkbox"/> <input type="checkbox"/> <input checked="" type="checkbox"/> <input type="checkbox"/> <input type="checkbox"/>
9 VINCOLI LEGISLATIVI			
_____ _____			

ELEMENTI INCONGRUI	ELEMENTI DI PREGIO
MATERIALE COPERTURA ----- PENDENZA ----- FORMA ----- ABBAINI----- SOTTOGRONDA ----- -----	----- ----- ----- ----- -----
INTONACI ----- COLORI ----- DECORAZIONI ----- ZOCCOLATURE ----- -----	----- ----- ----- ----- -----
FORI: FORMA----- MATERIALI----- OScurANTI----- CORNICI ----- -----	----- ----- ----- ----- -----
POGGIOLI - TERRAZZE----- SCALE----- RINGHIERE----- TETTOIE----- SUPERFETAZIONI----- -----	----- ----- ----- ----- -----

NOTE:

COMUNE DI GRIGNO

PIANO REGOLATORE GENERALE - CENTRO STORICO

	SCHEDA n°	47
Indirizzo via	P.ed. 1520	
Località Tezze	Data rilievo 2002	

ESTRATTO MAPPA



DOCUMENTAZIONE FOTOGRAFICA



ELEMENTI DI ANALISI E INDICAZIONI DI PROGETTO																																																								
1 TIPOLOGIA FUNZIONALE ORIGINARIA PREVALENTE		2 EPOCA DI COSTRUZIONE																																																						
<table style="width:100%; border-collapse: collapse;"> <tr> <td style="width:10%; text-align: center;"><input type="checkbox"/></td> <td style="width:10%;"></td> <td style="width:40%;">RESIDENZIALE</td> <td style="width:10%;"></td> <td style="width:10%;"></td> <td style="width:10%;"></td> </tr> <tr> <td style="text-align: center;"><input type="checkbox"/></td> <td></td> <td>MISTA</td> <td style="text-align: center;"><input type="checkbox"/></td> <td style="text-align: center;"><input type="checkbox"/></td> <td></td> </tr> <tr> <td style="text-align: center;"><input type="checkbox"/></td> <td></td> <td>PRODUTTIVA</td> <td style="text-align: center;"><input type="checkbox"/></td> <td style="text-align: center;"><input type="checkbox"/></td> <td></td> </tr> <tr> <td></td> <td></td> <td>SPECIALISTICA</td> <td style="text-align: center;"><input type="checkbox"/></td> <td style="text-align: center;"><input type="checkbox"/></td> <td></td> </tr> <tr> <td></td> <td></td> <td>ACCESSORI</td> <td style="text-align: center;"><input type="checkbox"/></td> <td style="text-align: center;"><input type="checkbox"/></td> <td></td> </tr> </table>	<input type="checkbox"/>		RESIDENZIALE				<input type="checkbox"/>		MISTA	<input type="checkbox"/>	<input type="checkbox"/>		<input type="checkbox"/>		PRODUTTIVA	<input type="checkbox"/>	<input type="checkbox"/>				SPECIALISTICA	<input type="checkbox"/>	<input type="checkbox"/>				ACCESSORI	<input type="checkbox"/>	<input type="checkbox"/>		<table style="width:100%; border-collapse: collapse;"> <tr> <td style="width:30%;">ANTERIORE</td> <td style="width:10%;"></td> <td style="width:10%;"></td> <td style="width:10%;"></td> <td style="width:10%;"></td> <td style="width:10%;"></td> </tr> <tr> <td>TRA IL 1860</td> <td style="text-align: center;"><input type="checkbox"/></td> <td>AL 1860</td> <td style="text-align: center;"><input type="checkbox"/></td> <td style="text-align: center;"><input type="checkbox"/></td> <td style="text-align: center;"><input type="checkbox"/></td> </tr> <tr> <td>SUCCESSIVA</td> <td style="text-align: center;"><input type="checkbox"/></td> <td>E IL 1940</td> <td style="text-align: center;"><input type="checkbox"/></td> <td style="text-align: center;"><input type="checkbox"/></td> <td style="text-align: center;"><input type="checkbox"/></td> </tr> <tr> <td></td> <td style="text-align: center;"><input type="checkbox"/></td> <td>AL 1940</td> <td style="text-align: center;"><input type="checkbox"/></td> <td style="text-align: center;"><input type="checkbox"/></td> <td style="text-align: center;"><input type="checkbox"/></td> </tr> </table>		ANTERIORE						TRA IL 1860	<input type="checkbox"/>	AL 1860	<input type="checkbox"/>	<input type="checkbox"/>	<input type="checkbox"/>	SUCCESSIVA	<input type="checkbox"/>	E IL 1940	<input type="checkbox"/>	<input type="checkbox"/>	<input type="checkbox"/>		<input type="checkbox"/>	AL 1940	<input type="checkbox"/>	<input type="checkbox"/>	<input type="checkbox"/>
<input type="checkbox"/>		RESIDENZIALE																																																						
<input type="checkbox"/>		MISTA	<input type="checkbox"/>	<input type="checkbox"/>																																																				
<input type="checkbox"/>		PRODUTTIVA	<input type="checkbox"/>	<input type="checkbox"/>																																																				
		SPECIALISTICA	<input type="checkbox"/>	<input type="checkbox"/>																																																				
		ACCESSORI	<input type="checkbox"/>	<input type="checkbox"/>																																																				
ANTERIORE																																																								
TRA IL 1860	<input type="checkbox"/>	AL 1860	<input type="checkbox"/>	<input type="checkbox"/>	<input type="checkbox"/>																																																			
SUCCESSIVA	<input type="checkbox"/>	E IL 1940	<input type="checkbox"/>	<input type="checkbox"/>	<input type="checkbox"/>																																																			
	<input type="checkbox"/>	AL 1940	<input type="checkbox"/>	<input type="checkbox"/>	<input type="checkbox"/>																																																			
3 DEGRADO		4 TIPOLOGIA ARCHITETTONICA STORICA																																																						
<table style="width:100%; border-collapse: collapse;"> <tr> <td style="width:10%; text-align: center;"><input type="checkbox"/></td> <td style="width:10%;"></td> <td style="width:40%;">ALTO</td> <td style="width:10%;"></td> <td style="width:10%;"></td> <td style="width:10%;"></td> </tr> <tr> <td style="text-align: center;"><input type="checkbox"/></td> <td></td> <td>MEDIO</td> <td style="text-align: center;"><input type="checkbox"/></td> <td style="text-align: center;"><input type="checkbox"/></td> <td style="text-align: center;"><input type="checkbox"/></td> </tr> <tr> <td style="text-align: center;"><input checked="" type="checkbox"/></td> <td></td> <td>NULLO</td> <td style="text-align: center;"><input type="checkbox"/></td> <td style="text-align: center;"><input type="checkbox"/></td> <td style="text-align: center;"><input type="checkbox"/></td> </tr> </table>	<input type="checkbox"/>		ALTO				<input type="checkbox"/>		MEDIO	<input type="checkbox"/>	<input type="checkbox"/>	<input type="checkbox"/>	<input checked="" type="checkbox"/>		NULLO	<input type="checkbox"/>	<input type="checkbox"/>	<input type="checkbox"/>	<table style="width:100%; border-collapse: collapse;"> <tr> <td style="width:30%;">DEFINIZIONE</td> <td style="width:10%;"></td> <td style="width:10%;"></td> <td style="width:10%;"></td> <td style="width:10%;"></td> <td style="width:10%;"></td> </tr> <tr> <td></td> <td style="text-align: center;"><input type="checkbox"/></td> <td>ALTA</td> <td style="text-align: center;"><input type="checkbox"/></td> <td style="text-align: center;"><input type="checkbox"/></td> <td style="text-align: center;"><input type="checkbox"/></td> </tr> <tr> <td></td> <td style="text-align: center;"><input type="checkbox"/></td> <td>MEDIA</td> <td style="text-align: center;"><input type="checkbox"/></td> <td style="text-align: center;"><input type="checkbox"/></td> <td style="text-align: center;"><input type="checkbox"/></td> </tr> <tr> <td></td> <td style="text-align: center;"><input type="checkbox"/></td> <td>BASSA</td> <td style="text-align: center;"><input type="checkbox"/></td> <td style="text-align: center;"><input type="checkbox"/></td> <td style="text-align: center;"><input type="checkbox"/></td> </tr> <tr> <td></td> <td style="text-align: center;"><input type="checkbox"/></td> <td>NULLO</td> <td style="text-align: center;"><input type="checkbox"/></td> <td style="text-align: center;"><input type="checkbox"/></td> <td style="text-align: center;"><input type="checkbox"/></td> </tr> </table>		DEFINIZIONE							<input type="checkbox"/>	ALTA	<input type="checkbox"/>	<input type="checkbox"/>	<input type="checkbox"/>		<input type="checkbox"/>	MEDIA	<input type="checkbox"/>	<input type="checkbox"/>	<input type="checkbox"/>		<input type="checkbox"/>	BASSA	<input type="checkbox"/>	<input type="checkbox"/>	<input type="checkbox"/>		<input type="checkbox"/>	NULLO	<input type="checkbox"/>	<input type="checkbox"/>	<input type="checkbox"/>						
<input type="checkbox"/>		ALTO																																																						
<input type="checkbox"/>		MEDIO	<input type="checkbox"/>	<input type="checkbox"/>	<input type="checkbox"/>																																																			
<input checked="" type="checkbox"/>		NULLO	<input type="checkbox"/>	<input type="checkbox"/>	<input type="checkbox"/>																																																			
DEFINIZIONE																																																								
	<input type="checkbox"/>	ALTA	<input type="checkbox"/>	<input type="checkbox"/>	<input type="checkbox"/>																																																			
	<input type="checkbox"/>	MEDIA	<input type="checkbox"/>	<input type="checkbox"/>	<input type="checkbox"/>																																																			
	<input type="checkbox"/>	BASSA	<input type="checkbox"/>	<input type="checkbox"/>	<input type="checkbox"/>																																																			
	<input type="checkbox"/>	NULLO	<input type="checkbox"/>	<input type="checkbox"/>	<input type="checkbox"/>																																																			
5 GRADO UTILIZZO		6 PERMANENZA CARATTERI TRADIZIONALI																																																						
<table style="width:100%; border-collapse: collapse;"> <tr> <td style="width:10%; text-align: center;"><input checked="" type="checkbox"/></td> <td style="width:10%;"></td> <td style="width:40%;">TOTALE</td> <td style="width:10%;"></td> <td style="width:10%;"></td> <td style="width:10%;"></td> </tr> <tr> <td style="text-align: center;"><input type="checkbox"/></td> <td></td> <td>PARZIALE</td> <td style="text-align: center;"><input type="checkbox"/></td> <td style="text-align: center;"><input type="checkbox"/></td> <td style="text-align: center;"><input type="checkbox"/></td> </tr> <tr> <td style="text-align: center;"><input type="checkbox"/></td> <td></td> <td>NULLO</td> <td style="text-align: center;"><input type="checkbox"/></td> <td style="text-align: center;"><input type="checkbox"/></td> <td style="text-align: center;"><input type="checkbox"/></td> </tr> <tr> <td></td> <td></td> <td>PERMANENTE</td> <td style="text-align: center;"><input type="checkbox"/></td> <td style="text-align: center;"><input type="checkbox"/></td> <td style="text-align: center;"><input type="checkbox"/></td> </tr> <tr> <td></td> <td></td> <td>STAGIONALE</td> <td style="text-align: center;"><input type="checkbox"/></td> <td style="text-align: center;"><input type="checkbox"/></td> <td style="text-align: center;"><input type="checkbox"/></td> </tr> </table>	<input checked="" type="checkbox"/>		TOTALE				<input type="checkbox"/>		PARZIALE	<input type="checkbox"/>	<input type="checkbox"/>	<input type="checkbox"/>	<input type="checkbox"/>		NULLO	<input type="checkbox"/>	<input type="checkbox"/>	<input type="checkbox"/>			PERMANENTE	<input type="checkbox"/>	<input type="checkbox"/>	<input type="checkbox"/>			STAGIONALE	<input type="checkbox"/>	<input type="checkbox"/>	<input type="checkbox"/>	<table style="width:100%; border-collapse: collapse;"> <tr> <td style="width:30%;">VOLUMETRICI</td> <td style="width:10%;"></td> <td style="width:10%;"></td> <td style="width:10%;"></td> <td style="width:10%;"></td> <td style="width:10%;"></td> </tr> <tr> <td>COSTRUTTIVI...</td> <td style="text-align: center;"><input type="checkbox"/></td> <td></td> <td style="text-align: center;"><input type="checkbox"/></td> <td style="text-align: center;"><input type="checkbox"/></td> <td style="text-align: center;"><input type="checkbox"/></td> </tr> <tr> <td>COMPLEMENTARI</td> <td style="text-align: center;"><input type="checkbox"/></td> <td></td> <td style="text-align: center;"><input type="checkbox"/></td> <td style="text-align: center;"><input type="checkbox"/></td> <td style="text-align: center;"><input type="checkbox"/></td> </tr> <tr> <td>DECORATIVI</td> <td style="text-align: center;"><input type="checkbox"/></td> <td></td> <td style="text-align: center;"><input type="checkbox"/></td> <td style="text-align: center;"><input type="checkbox"/></td> <td style="text-align: center;"><input type="checkbox"/></td> </tr> </table>		VOLUMETRICI						COSTRUTTIVI...	<input type="checkbox"/>		<input type="checkbox"/>	<input type="checkbox"/>	<input type="checkbox"/>	COMPLEMENTARI	<input type="checkbox"/>		<input type="checkbox"/>	<input type="checkbox"/>	<input type="checkbox"/>	DECORATIVI	<input type="checkbox"/>		<input type="checkbox"/>	<input type="checkbox"/>	<input type="checkbox"/>
<input checked="" type="checkbox"/>		TOTALE																																																						
<input type="checkbox"/>		PARZIALE	<input type="checkbox"/>	<input type="checkbox"/>	<input type="checkbox"/>																																																			
<input type="checkbox"/>		NULLO	<input type="checkbox"/>	<input type="checkbox"/>	<input type="checkbox"/>																																																			
		PERMANENTE	<input type="checkbox"/>	<input type="checkbox"/>	<input type="checkbox"/>																																																			
		STAGIONALE	<input type="checkbox"/>	<input type="checkbox"/>	<input type="checkbox"/>																																																			
VOLUMETRICI																																																								
COSTRUTTIVI...	<input type="checkbox"/>		<input type="checkbox"/>	<input type="checkbox"/>	<input type="checkbox"/>																																																			
COMPLEMENTARI	<input type="checkbox"/>		<input type="checkbox"/>	<input type="checkbox"/>	<input type="checkbox"/>																																																			
DECORATIVI	<input type="checkbox"/>		<input type="checkbox"/>	<input type="checkbox"/>	<input type="checkbox"/>																																																			
7 QUALITA' PERTINENZE		8 CATEGORIA INTERVENTO																																																						
<table style="width:100%; border-collapse: collapse;"> <tr> <td style="width:10%; text-align: center;"><input type="checkbox"/></td> <td style="width:10%;"></td> <td style="width:40%;">ALTA</td> <td style="width:10%;"></td> <td style="width:10%;"></td> <td style="width:10%;"></td> </tr> <tr> <td style="text-align: center;"><input checked="" type="checkbox"/></td> <td></td> <td>MEDIA</td> <td style="text-align: center;"><input type="checkbox"/></td> <td style="text-align: center;"><input type="checkbox"/></td> <td style="text-align: center;"><input type="checkbox"/></td> </tr> <tr> <td style="text-align: center;"><input type="checkbox"/></td> <td></td> <td>BASSA</td> <td style="text-align: center;"><input type="checkbox"/></td> <td style="text-align: center;"><input type="checkbox"/></td> <td style="text-align: center;"><input type="checkbox"/></td> </tr> <tr> <td style="text-align: center;"><input type="checkbox"/></td> <td></td> <td>NULLA</td> <td style="text-align: center;"><input type="checkbox"/></td> <td style="text-align: center;"><input type="checkbox"/></td> <td style="text-align: center;"><input type="checkbox"/></td> </tr> </table>	<input type="checkbox"/>		ALTA				<input checked="" type="checkbox"/>		MEDIA	<input type="checkbox"/>	<input type="checkbox"/>	<input type="checkbox"/>	<input type="checkbox"/>		BASSA	<input type="checkbox"/>	<input type="checkbox"/>	<input type="checkbox"/>	<input type="checkbox"/>		NULLA	<input type="checkbox"/>	<input type="checkbox"/>	<input type="checkbox"/>	<table style="width:100%; border-collapse: collapse;"> <tr> <td style="width:30%;">RESTAURO</td> <td style="width:10%;"></td> <td style="width:10%;"></td> <td style="width:10%;"></td> <td style="width:10%;"></td> <td style="width:10%;"></td> </tr> <tr> <td>RISANAMENTO</td> <td style="text-align: center;"><input type="checkbox"/></td> <td></td> <td style="text-align: center;"><input type="checkbox"/></td> <td style="text-align: center;"><input type="checkbox"/></td> <td style="text-align: center;"><input type="checkbox"/></td> </tr> <tr> <td>RISTRUTTURAZIONE</td> <td style="text-align: center;"><input type="checkbox"/></td> <td></td> <td style="text-align: center;"><input type="checkbox"/></td> <td style="text-align: center;"><input type="checkbox"/></td> <td style="text-align: center;"><input type="checkbox"/></td> </tr> <tr> <td>DEMOLIZIONE/RICOSTRUZIONE</td> <td style="text-align: center;"><input type="checkbox"/></td> <td></td> <td style="text-align: center;"><input checked="" type="checkbox"/></td> <td style="text-align: center;"><input type="checkbox"/></td> <td style="text-align: center;"><input type="checkbox"/></td> </tr> </table>		RESTAURO						RISANAMENTO	<input type="checkbox"/>		<input type="checkbox"/>	<input type="checkbox"/>	<input type="checkbox"/>	RISTRUTTURAZIONE	<input type="checkbox"/>		<input type="checkbox"/>	<input type="checkbox"/>	<input type="checkbox"/>	DEMOLIZIONE/RICOSTRUZIONE	<input type="checkbox"/>		<input checked="" type="checkbox"/>	<input type="checkbox"/>	<input type="checkbox"/>						
<input type="checkbox"/>		ALTA																																																						
<input checked="" type="checkbox"/>		MEDIA	<input type="checkbox"/>	<input type="checkbox"/>	<input type="checkbox"/>																																																			
<input type="checkbox"/>		BASSA	<input type="checkbox"/>	<input type="checkbox"/>	<input type="checkbox"/>																																																			
<input type="checkbox"/>		NULLA	<input type="checkbox"/>	<input type="checkbox"/>	<input type="checkbox"/>																																																			
RESTAURO																																																								
RISANAMENTO	<input type="checkbox"/>		<input type="checkbox"/>	<input type="checkbox"/>	<input type="checkbox"/>																																																			
RISTRUTTURAZIONE	<input type="checkbox"/>		<input type="checkbox"/>	<input type="checkbox"/>	<input type="checkbox"/>																																																			
DEMOLIZIONE/RICOSTRUZIONE	<input type="checkbox"/>		<input checked="" type="checkbox"/>	<input type="checkbox"/>	<input type="checkbox"/>																																																			
9 VINCOLI LEGISLATIVI																																																								
<hr/> <hr/>																																																								

ELEMENTI INCONGRUI	ELEMENTI DI PREGIO
MATERIALE COPERTURA ----- PENDENZA ----- FORMA ----- ABBAINI----- SOTTOGRONDA ----- -----	----- ----- ----- ----- -----
INTONACI ----- COLORI ----- DECORAZIONI ----- ZOCCOLATURE ----- -----	----- ----- ----- ----- -----
FORI: FORMA----- MATERIALI----- OSCURANTI----- CORNICI ----- -----	----- ----- ----- ----- -----
POGGIOLI - TERRAZZE----- SCALE----- RINGHIERE----- TETTOIE----- SUPERFETAZIONI----- -----	----- ----- ----- ----- -----
NOTE: ----- ----- ----- ----- -----	

COMUNE DI GRIGNO

PIANO REGOLATORE GENERALE - CENTRO STORICO

	SCHEDA n°	48
Indirizzo via	P.ed. 1581	
Località Tezze	Data rilievo 2002	

ESTRATTO MAPPA



DOCUMENTAZIONE FOTOGRAFICA



ELEMENTI DI ANALISI E INDICAZIONI DI PROGETTO	
1 TIPOLOGIA FUNZIONALE ORIGINARIA PREVALENTE	2 EPOCA DI COSTRUZIONE
<input type="checkbox"/> RESIDENZIALE <input type="checkbox"/> MISTA <input type="checkbox"/> PRODUTTIVA <input type="checkbox"/> SPECIALISTICA <input type="checkbox"/> ACCESSORI <input type="checkbox"/> E 1 <input type="checkbox"/>	ANTERIORE AL 1860 TRA IL 1860 E IL 1940 SUCCESSIVA AL 1940 <input type="checkbox"/> 4 <input type="checkbox"/>
3 DEGRADO	4 TIPOLOGIA ARCHITETTONICA STORICA
<input checked="" type="checkbox"/> ALTO <input type="checkbox"/> MEDIO <input type="checkbox"/> NULLO	ALTA MEDIA BASSA NULLO <input type="checkbox"/> 2 <input type="checkbox"/>
5 GRADO UTILIZZO	6 PERMANENZA CARATTERI TRADIZIONALI
<input type="checkbox"/> TOTALE <input checked="" type="checkbox"/> PARZIALE <input type="checkbox"/> NULLO <input type="checkbox"/> PERMANENTE <input type="checkbox"/> STAGIONALE <input type="checkbox"/>	VOLUMETRICI COSTRUTTIVI... COMPLEMENTARI DECORATIVI <input type="checkbox"/> 2 <input type="checkbox"/> 1 <input type="checkbox"/> 1 <input type="checkbox"/> 0
7 QUALITA' PERTINENZE	8 CATEGORIA INTERVENTO
<input type="checkbox"/> ALTA <input checked="" type="checkbox"/> MEDIA <input type="checkbox"/> BASSA <input type="checkbox"/> NULLA	RESTAURO RISANAMENTO RISTRUTTURAZIONE DEMOLIZIONE/RICOSTRUZIONE <input type="checkbox"/> 1 <input type="checkbox"/> 0
9 VINCOLI LEGISLATIVI	
_____ _____	

ELEMENTI INCONGRUI	ELEMENTI DI PREGIO
MATERIALE COPERTURA ----- PENDENZA ----- FORMA ----- ABBAINI----- SOTTOGRONDA ----- -----	----- ----- ----- ----- -----
INTONACI ----- COLORI ----- DECORAZIONI ----- ZOCCOLATURE ----- -----	----- ----- ----- ----- -----
FORI: FORMA----- MATERIALI----- OSCURANTI----- CORNICI ----- -----	----- ----- ----- ----- -----
POGGIOLI - TERRAZZE----- SCALE----- RINGHIERE----- TETTOIE----- SUPERFETAZIONI----- -----	----- ----- ----- ----- -----

NOTE:

COMUNE DI GRIGNO

PIANO REGOLATORE GENERALE - CENTRO STORICO

	SCHEDA n°	49
Indirizzo via	P.ed. 1035	p.f. 4302/1
Località Tezze	Data rilievo	2002

ESTRATTO MAPPA



DOCUMENTAZIONE FOTOGRAFICA



ELEMENTI DI ANALISI E INDICAZIONI DI PROGETTO

1 TIPOLOGIA FUNZIONALE ORIGINARIA PREVALENTE		2 EPOCA DI COSTRUZIONE	
<input type="checkbox"/> RESIDENZIALE <input checked="" type="checkbox"/> MISTA <input type="checkbox"/> PRODUTTIVA	<input type="checkbox"/> SPECIALISTICA <input type="checkbox"/> ACCESSORI	ANTERIORE AL 1860 TRA IL 1860 E IL 1940 SUCCESSIVA AL 1940	<input type="checkbox"/> <input type="checkbox"/> 4 <input type="checkbox"/>
3 DEGRADO		4 TIPOLOGIA ARCHITETTONICA STORICA	
<input type="checkbox"/> ALTO <input checked="" type="checkbox"/> MEDIO <input type="checkbox"/> NULLO		DEFINIZIONE ALTA MEDIA BASSA NULLO	<input type="checkbox"/> <input type="checkbox"/> 2 <input type="checkbox"/>
5 GRADO UTILIZZO		6 PERMANENZA CARATTERI TRADIZIONALI	
<input checked="" type="checkbox"/> TOTALE <input type="checkbox"/> PARZIALE <input type="checkbox"/> NULLO	<input type="checkbox"/> PERMANENTE <input type="checkbox"/> STAGIONALE	VOLUMETRICI COSTRUTTIVI... COMPLEMENTARI DECORATIVI	<input type="checkbox"/> 2 <input type="checkbox"/> 1 <input type="checkbox"/> 1 <input type="checkbox"/> 0
7 QUALITA' PERTINENZE		8 CATEGORIA INTERVENTO	
<input type="checkbox"/> ALTA <input checked="" type="checkbox"/> MEDIA <input type="checkbox"/> BASSA <input type="checkbox"/> NULLA		RESTAURO RISANAMENTO RISTRUTTURAZIONE DEMOLIZIONE/RICOSTRUZIONE	<input type="checkbox"/> <input type="checkbox"/> <input type="checkbox"/> 1 <input type="checkbox"/> 0
9 VINCOLI LEGISLATIVI			
_____ _____			

ELEMENTI INCONGRUI	ELEMENTI DI PREGIO
MATERIALE COPERTURA ----- PENDENZA ----- FORMA ----- ABBAINI----- SOTTOGRONDA ----- -----	----- ----- ----- ----- -----
INTONACI ----- COLORI ----- DECORAZIONI ----- ZOCCOLATURE ----- -----	----- ----- ----- ----- -----
FORI: FORMA----- MATERIALI----- OSCURANTI----- CORNICI ----- -----	----- ----- ----- ----- -----
POGGIOLI - TERRAZZE----- SCALE----- RINGHIERE----- TETTOIE----- SUPERFETAZIONI----- -----	----- ----- ----- ----- -----

NOTE:

COMUNE DI GRIGNO

PIANO REGOLATORE GENERALE - CENTRO STORICO

	SCHEDA n°	50
Indirizzo via	P.ed. 902 - 1035	
Località Tezze	Data rilievo 2002	

ESTRATTO MAPPA



DOCUMENTAZIONE FOTOGRAFICA



ELEMENTI DI ANALISI E INDICAZIONI DI PROGETTO																											
1 TIPOLOGIA FUNZIONALE ORIGINARIA PREVALENTE		2 EPOCA DI COSTRUZIONE																									
<table style="width:100%; border-collapse: collapse;"> <tr> <td style="width: 20px; text-align: center;"><input type="checkbox"/></td> <td style="width: 100px;">RESIDENZIALE</td> <td style="width: 100px;">SPECIALISTICA</td> <td style="width: 20px; text-align: center;"><input type="checkbox"/></td> </tr> <tr> <td style="text-align: center;"><input checked="" type="checkbox"/></td> <td>MISTA</td> <td>ACCESSORI</td> <td style="text-align: center;"><input type="checkbox"/></td> </tr> <tr> <td style="text-align: center;"><input type="checkbox"/></td> <td>PRODUTTIVA</td> <td></td> <td style="text-align: center;"><input type="checkbox"/></td> </tr> </table>	<input type="checkbox"/>	RESIDENZIALE	SPECIALISTICA	<input type="checkbox"/>	<input checked="" type="checkbox"/>	MISTA	ACCESSORI	<input type="checkbox"/>	<input type="checkbox"/>	PRODUTTIVA		<input type="checkbox"/>	<table style="width:100%; border-collapse: collapse;"> <tr> <td style="width: 20px; text-align: center;"><input type="checkbox"/></td> <td style="width: 100px;">ANTERIORE</td> <td style="width: 100px;">AL 1860</td> <td style="width: 20px; text-align: center;"><input type="checkbox"/></td> </tr> <tr> <td style="text-align: center;"><input type="checkbox"/></td> <td>TRA IL 1860</td> <td>E IL 1940</td> <td style="text-align: center;"><input type="checkbox"/></td> </tr> <tr> <td style="text-align: center;"><input type="checkbox"/></td> <td>SUCCESSIVA</td> <td>AL 1940</td> <td style="text-align: center;"><input type="checkbox"/></td> </tr> </table>		<input type="checkbox"/>	ANTERIORE	AL 1860	<input type="checkbox"/>	<input type="checkbox"/>	TRA IL 1860	E IL 1940	<input type="checkbox"/>	<input type="checkbox"/>	SUCCESSIVA	AL 1940	<input type="checkbox"/>	
<input type="checkbox"/>	RESIDENZIALE	SPECIALISTICA	<input type="checkbox"/>																								
<input checked="" type="checkbox"/>	MISTA	ACCESSORI	<input type="checkbox"/>																								
<input type="checkbox"/>	PRODUTTIVA		<input type="checkbox"/>																								
<input type="checkbox"/>	ANTERIORE	AL 1860	<input type="checkbox"/>																								
<input type="checkbox"/>	TRA IL 1860	E IL 1940	<input type="checkbox"/>																								
<input type="checkbox"/>	SUCCESSIVA	AL 1940	<input type="checkbox"/>																								
3 DEGRADO		4 TIPOLOGIA ARCHITETTONICA STORICA																									
<table style="width:100%; border-collapse: collapse;"> <tr> <td style="width: 20px; text-align: center;"><input type="checkbox"/></td> <td style="width: 100px;">ALTO</td> <td style="width: 20px; text-align: center;"><input type="checkbox"/></td> </tr> <tr> <td style="text-align: center;"><input type="checkbox"/></td> <td>MEDIO</td> <td style="text-align: center;"><input type="checkbox"/></td> </tr> <tr> <td style="text-align: center;"><input checked="" type="checkbox"/></td> <td>NULLO</td> <td style="text-align: center;"><input type="checkbox"/></td> </tr> </table>	<input type="checkbox"/>	ALTO	<input type="checkbox"/>	<input type="checkbox"/>	MEDIO	<input type="checkbox"/>	<input checked="" type="checkbox"/>	NULLO	<input type="checkbox"/>	<table style="width:100%; border-collapse: collapse;"> <tr> <td style="width: 20px; text-align: center;"><input type="checkbox"/></td> <td style="width: 100px;">DEFINIZIONE</td> <td style="width: 100px;">ALTA</td> <td style="width: 20px; text-align: center;"><input type="checkbox"/></td> </tr> <tr> <td style="text-align: center;"><input type="checkbox"/></td> <td></td> <td>MEDIA</td> <td style="text-align: center;"><input type="checkbox"/></td> </tr> <tr> <td style="text-align: center;"><input type="checkbox"/></td> <td></td> <td>BASSA</td> <td style="text-align: center;"><input type="checkbox"/></td> </tr> <tr> <td style="text-align: center;"><input type="checkbox"/></td> <td></td> <td>NULLO</td> <td style="text-align: center;"><input type="checkbox"/></td> </tr> </table>		<input type="checkbox"/>	DEFINIZIONE	ALTA	<input type="checkbox"/>	<input type="checkbox"/>		MEDIA	<input type="checkbox"/>	<input type="checkbox"/>		BASSA	<input type="checkbox"/>	<input type="checkbox"/>		NULLO	<input type="checkbox"/>
<input type="checkbox"/>	ALTO	<input type="checkbox"/>																									
<input type="checkbox"/>	MEDIO	<input type="checkbox"/>																									
<input checked="" type="checkbox"/>	NULLO	<input type="checkbox"/>																									
<input type="checkbox"/>	DEFINIZIONE	ALTA	<input type="checkbox"/>																								
<input type="checkbox"/>		MEDIA	<input type="checkbox"/>																								
<input type="checkbox"/>		BASSA	<input type="checkbox"/>																								
<input type="checkbox"/>		NULLO	<input type="checkbox"/>																								
5 GRADO UTILIZZO		6 PERMANENZA CARATTERI TRADIZIONALI																									
<table style="width:100%; border-collapse: collapse;"> <tr> <td style="width: 20px; text-align: center;"><input checked="" type="checkbox"/></td> <td style="width: 100px;">TOTALE</td> <td style="width: 100px;">PERMANENTE</td> <td style="width: 20px; text-align: center;"><input type="checkbox"/></td> </tr> <tr> <td style="text-align: center;"><input type="checkbox"/></td> <td>PARZIALE</td> <td>STAGIONALE</td> <td style="text-align: center;"><input type="checkbox"/></td> </tr> <tr> <td style="text-align: center;"><input type="checkbox"/></td> <td>NULLO</td> <td></td> <td style="text-align: center;"><input type="checkbox"/></td> </tr> </table>	<input checked="" type="checkbox"/>	TOTALE	PERMANENTE	<input type="checkbox"/>	<input type="checkbox"/>	PARZIALE	STAGIONALE	<input type="checkbox"/>	<input type="checkbox"/>	NULLO		<input type="checkbox"/>	<table style="width:100%; border-collapse: collapse;"> <tr> <td style="width: 20px; text-align: center;"><input type="checkbox"/></td> <td style="width: 100px;">VOLUMETRICI</td> <td style="width: 20px; text-align: center;"><input type="checkbox"/></td> </tr> <tr> <td style="text-align: center;"><input type="checkbox"/></td> <td>COSTRUTTIVI...</td> <td style="text-align: center;"><input type="checkbox"/></td> </tr> <tr> <td style="text-align: center;"><input type="checkbox"/></td> <td>COMPLEMENTARI</td> <td style="text-align: center;"><input type="checkbox"/></td> </tr> <tr> <td style="text-align: center;"><input type="checkbox"/></td> <td>DECORATIVI</td> <td style="text-align: center;"><input type="checkbox"/></td> </tr> </table>		<input type="checkbox"/>	VOLUMETRICI	<input type="checkbox"/>	<input type="checkbox"/>	COSTRUTTIVI...	<input type="checkbox"/>	<input type="checkbox"/>	COMPLEMENTARI	<input type="checkbox"/>	<input type="checkbox"/>	DECORATIVI	<input type="checkbox"/>	
<input checked="" type="checkbox"/>	TOTALE	PERMANENTE	<input type="checkbox"/>																								
<input type="checkbox"/>	PARZIALE	STAGIONALE	<input type="checkbox"/>																								
<input type="checkbox"/>	NULLO		<input type="checkbox"/>																								
<input type="checkbox"/>	VOLUMETRICI	<input type="checkbox"/>																									
<input type="checkbox"/>	COSTRUTTIVI...	<input type="checkbox"/>																									
<input type="checkbox"/>	COMPLEMENTARI	<input type="checkbox"/>																									
<input type="checkbox"/>	DECORATIVI	<input type="checkbox"/>																									
7 QUALITA' PERTINENZE		8 CATEGORIA INTERVENTO																									
<table style="width:100%; border-collapse: collapse;"> <tr> <td style="width: 20px; text-align: center;"><input type="checkbox"/></td> <td style="width: 100px;">ALTA</td> <td style="width: 20px; text-align: center;"><input type="checkbox"/></td> </tr> <tr> <td style="text-align: center;"><input checked="" type="checkbox"/></td> <td>MEDIA</td> <td style="text-align: center;"><input type="checkbox"/></td> </tr> <tr> <td style="text-align: center;"><input type="checkbox"/></td> <td>BASSA</td> <td style="text-align: center;"><input type="checkbox"/></td> </tr> <tr> <td style="text-align: center;"><input type="checkbox"/></td> <td>NULLA</td> <td style="text-align: center;"><input type="checkbox"/></td> </tr> </table>	<input type="checkbox"/>	ALTA	<input type="checkbox"/>	<input checked="" type="checkbox"/>	MEDIA	<input type="checkbox"/>	<input type="checkbox"/>	BASSA	<input type="checkbox"/>	<input type="checkbox"/>	NULLA	<input type="checkbox"/>	<table style="width:100%; border-collapse: collapse;"> <tr> <td style="width: 20px; text-align: center;"><input type="checkbox"/></td> <td style="width: 100px;">RESTAURO</td> <td style="width: 20px; text-align: center;"><input type="checkbox"/></td> </tr> <tr> <td style="text-align: center;"><input type="checkbox"/></td> <td>RISANAMENTO</td> <td style="text-align: center;"><input type="checkbox"/></td> </tr> <tr> <td style="text-align: center;"><input type="checkbox"/></td> <td>RISTRUTTURAZIONE</td> <td style="text-align: center;"><input type="checkbox"/></td> </tr> <tr> <td style="text-align: center;"><input type="checkbox"/></td> <td>DEMOLIZIONE/RICOSTRUZIONE</td> <td style="text-align: center;"><input type="checkbox"/></td> </tr> </table>		<input type="checkbox"/>	RESTAURO	<input type="checkbox"/>	<input type="checkbox"/>	RISANAMENTO	<input type="checkbox"/>	<input type="checkbox"/>	RISTRUTTURAZIONE	<input type="checkbox"/>	<input type="checkbox"/>	DEMOLIZIONE/RICOSTRUZIONE	<input type="checkbox"/>	
<input type="checkbox"/>	ALTA	<input type="checkbox"/>																									
<input checked="" type="checkbox"/>	MEDIA	<input type="checkbox"/>																									
<input type="checkbox"/>	BASSA	<input type="checkbox"/>																									
<input type="checkbox"/>	NULLA	<input type="checkbox"/>																									
<input type="checkbox"/>	RESTAURO	<input type="checkbox"/>																									
<input type="checkbox"/>	RISANAMENTO	<input type="checkbox"/>																									
<input type="checkbox"/>	RISTRUTTURAZIONE	<input type="checkbox"/>																									
<input type="checkbox"/>	DEMOLIZIONE/RICOSTRUZIONE	<input type="checkbox"/>																									
9 VINCOLI LEGISLATIVI																											
<hr style="border: 0; border-top: 1px solid red; margin-bottom: 5px;"/> <hr style="border: 0; border-top: 1px solid red;"/>																											

ELEMENTI INCONGRUI	ELEMENTI DI PREGIO
MATERIALE COPERTURA ----- PENDENZA ----- FORMA ----- ABBAINI----- SOTTOGRONDA ----- -----	----- ----- ----- ----- -----
INTONACI ----- COLORI ----- DECORAZIONI ----- ZOCCOLATURE ----- -----	----- ----- ----- ----- -----
FORI: FORMA----- MATERIALI----- OScurANTI----- CORNICI ----- -----	----- ----- ----- ----- -----
POGGIOLI - TERRAZZE----- SCALE----- RINGHIERE----- TETTOIE----- SUPERFETAZIONI----- -----	----- ----- ----- ----- -----

NOTE:

COMUNE DI GRIGNO

PIANO REGOLATORE GENERALE - CENTRO STORICO

	SCHEDA n°	51
Indirizzo via	P.ed. 665/1	
Località Tezze	Data rilievo 2002	

ESTRATTO MAPPA



DOCUMENTAZIONE FOTOGRAFICA



ELEMENTI DI ANALISI E INDICAZIONI DI PROGETTO			
1 TIPOLOGIA FUNZIONALE ORIGINARIA PREVALENTE		2 EPOCA DI COSTRUZIONE	
<input type="checkbox"/> <input checked="" type="checkbox"/> <input type="checkbox"/>	RESIDENZIALE MISTA PRODUTTIVA	SPECIALISTICA ACCESSORI	<input type="checkbox"/> <input type="checkbox"/> <input type="checkbox"/>
		ANTERIORE TRA IL 1860 SUCCESSIVA	AL 1860 E IL 1940 AL 1940
3 DEGRADO		4 TIPOLOGIA ARCHITETTONICA STORICA	
<input type="checkbox"/> <input type="checkbox"/> <input checked="" type="checkbox"/>	ALTO MEDIO NULLO	DEFINIZIONE	<input type="checkbox"/> ALTA MEDIA BASSA NULLO <input type="checkbox"/> 4 <input type="checkbox"/>
5 GRADO UTILIZZO		6 PERMANENZA CARATTERI TRADIZIONALI	
<input checked="" type="checkbox"/> <input type="checkbox"/> <input type="checkbox"/>	TOTALE PARZIALE NULLO	PERMANENTE STAGIONALE	<input type="checkbox"/> <input type="checkbox"/> <input type="checkbox"/>
		VOLUMETRICI COSTRUTTIVI... COMPLEMENTARI DECORATIVI	2 1 1 0
7 QUALITA' PERTINENZE		8 CATEGORIA INTERVENTO	
<input type="checkbox"/> <input checked="" type="checkbox"/> <input type="checkbox"/> <input type="checkbox"/>	ALTA MEDIA BASSA NULLA	RESTAURO RISANAMENTO RISTRUTTURAZIONE DEMOLIZIONE/RICOSTRUZIONE	<input type="checkbox"/> <input type="checkbox"/> 1 4 <input type="checkbox"/>
9 VINCOLI LEGISLATIVI			
_____ _____			

ELEMENTI INCONGRUI	ELEMENTI DI PREGIO
MATERIALE COPERTURA ----- PENDENZA ----- FORMA ----- ABBAINI----- SOTTOGRONDA ----- -----	----- ----- ----- ----- -----
INTONACI ----- COLORI ----- DECORAZIONI ----- ZOCCOLATURE ----- -----	----- ----- ----- ----- -----
FORI: FORMA----- MATERIALI----- OSCURANTI----- CORNICI ----- -----	----- ----- ----- ----- -----
POGGIOLI - TERRAZZE----- SCALE----- RINGHIERE----- TETTOIE----- SUPERFETAZIONI----- -----	----- ----- ----- ----- -----

NOTE:

COMUNE DI GRIGNO

PIANO REGOLATORE GENERALE - CENTRO STORICO

	SCHEDA n°	52
Indirizzo via	P.ed. 665/1	
Località Tezze	Data rilievo 2002	

ESTRATTO MAPPA



DOCUMENTAZIONE FOTOGRAFICA



ELEMENTI DI ANALISI E INDICAZIONI DI PROGETTO

1 TIPOLOGIA FUNZIONALE ORIGINARIA PREVALENTE		2 EPOCA DI COSTRUZIONE	
<input type="checkbox"/>	RESIDENZIALE	<input type="checkbox"/>	SPECIALISTICA
<input checked="" type="checkbox"/>	MISTA	<input type="checkbox"/>	ACCESSORI
<input type="checkbox"/>	PRODUTTIVA	<input type="checkbox"/>	
3 DEGRADO		4 TIPOLOGIA ARCHITETTONICA STORICA	
<input type="checkbox"/>	ALTO	DEFINIZIONE	ALTA
<input type="checkbox"/>	MEDIO		MEDIA
<input checked="" type="checkbox"/>	NULLO		BASSA
			NULLO
5 GRADO UTILIZZO		6 PERMANENZA CARATTERI TRADIZIONALI	
<input checked="" type="checkbox"/>	TOTALE	<input type="checkbox"/>	PERMANENTE
<input type="checkbox"/>	PARZIALE	<input type="checkbox"/>	STAGIONALE
<input type="checkbox"/>	NULLO	<input type="checkbox"/>	
7 QUALITA' PERTINENZE		8 CATEGORIA INTERVENTO	
<input type="checkbox"/>	ALTA	RESTAURO	<input type="checkbox"/>
<input checked="" type="checkbox"/>	MEDIA	RISANAMENTO	<input type="checkbox"/>
<input type="checkbox"/>	BASSA	RISTRUTTURAZIONE	<input type="checkbox"/>
<input type="checkbox"/>	NULLA	DEMOLIZIONE/RICOSTRUZIONE	<input type="checkbox"/>
9 VINCOLI LEGISLATIVI			

ELEMENTI INCONGRUI	ELEMENTI DI PREGIO
MATERIALE COPERTURA ----- PENDENZA ----- FORMA ----- ABBAINI----- SOTTOGRONDA ----- -----	----- ----- ----- ----- -----
INTONACI ----- COLORI ----- DECORAZIONI ----- ZOCCOLATURE ----- -----	----- ----- ----- ----- -----
FORI: FORMA----- MATERIALI----- OSCURANTI----- CORNICI ----- -----	----- ----- ----- ----- -----
POGGIOLI - TERRAZZE----- SCALE----- RINGHIERE----- TETTOIE----- SUPERFETAZIONI----- -----	----- ----- ----- ----- -----

NOTE:

COMUNE DI GRIGNO

PIANO REGOLATORE GENERALE - CENTRO STORICO

	SCHEDA n°	53
Indirizzo via	P.ed. 661 – 665/1	
Località Tezze	Data rilievo 2002	

ESTRATTO MAPPA



DOCUMENTAZIONE FOTOGRAFICA



ELEMENTI DI ANALISI E INDICAZIONI DI PROGETTO

1 TIPOLOGIA FUNZIONALE ORIGINARIA PREVALENTE		2 EPOCA DI COSTRUZIONE	
<input type="checkbox"/> RESIDENZIALE <input checked="" type="checkbox"/> MISTA <input type="checkbox"/> PRODUTTIVA	<input type="checkbox"/> SPECIALISTICA <input type="checkbox"/> ACCESSORI	<input type="checkbox"/> ANTERIORE TRA IL 1860 <input type="checkbox"/> SUCCESSIVA AL 1940	AL 1860 E IL 1940 AL 1940
3 DEGRADO		4 TIPOLOGIA ARCHITETTONICA STORICA	
<input type="checkbox"/> ALTO <input type="checkbox"/> MEDIO <input checked="" type="checkbox"/> NULLO		DEFINIZIONE	ALTA MEDIA BASSA NULLO
5 GRADO UTILIZZO		6 PERMANENZA CARATTERI TRADIZIONALI	
<input checked="" type="checkbox"/> TOTALE <input type="checkbox"/> PARZIALE <input type="checkbox"/> NULLO	PERMANENTE STAGIONALE	VOLUMETRICI COSTRUTTIVI... COMPLEMENTARI DECORATIVI	2 1 1 0
7 QUALITA' PERTINENZE		8 CATEGORIA INTERVENTO	
<input type="checkbox"/> ALTA <input checked="" type="checkbox"/> MEDIA <input type="checkbox"/> BASSA <input type="checkbox"/> NULLA		RESTAURO RISANAMENTO RISTRUTTURAZIONE DEMOLIZIONE/RICOSTRUZIONE	<input type="checkbox"/> <input type="checkbox"/> 1 2 <input type="checkbox"/>
9 VINCOLI LEGISLATIVI			
_____ _____			

ELEMENTI INCONGRUI	ELEMENTI DI PREGIO
MATERIALE COPERTURA ----- PENDENZA ----- FORMA ----- ABBAINI----- SOTTOGRONDA ----- -----	----- ----- ----- ----- -----
INTONACI ----- COLORI ----- DECORAZIONI ----- ZOCCOLATURE ----- -----	----- ----- ----- ----- -----
FORI: FORMA-----X----- MATERIALI----- OSCURANTI-----TAPPARELLE----- CORNICI ----- -----	----- ----- ----- ----- -----
POGGIOLI - TERRAZZE----- SCALE----- RINGHIERE----- TETTOIE----- SUPERFETAZIONI----- -----	----- ----- ----- ----- -----

NOTE:

COMUNE DI GRIGNO

PIANO REGOLATORE GENERALE - CENTRO STORICO

	SCHEDA n°	54
Indirizzo via	P.ed. 661	
Località Tezze	Data rilievo 2002	

ESTRATTO MAPPA



DOCUMENTAZIONE FOTOGRAFICA



ELEMENTI DI ANALISI E INDICAZIONI DI PROGETTO			
1 TIPOLOGIA FUNZIONALE ORIGINARIA PREVALENTE		2 EPOCA DI COSTRUZIONE	
<input type="checkbox"/> <input checked="" type="checkbox"/> <input type="checkbox"/>	RESIDENZIALE MISTA PRODUTTIVA	SPECIALISTICA ACCESSORI	<input type="checkbox"/> <input type="checkbox"/> <input type="checkbox"/>
		ANTERIORE AL 1860 TRA IL 1860 E IL 1940 SUCCESSIVA AL 1940	<input type="checkbox"/> 6 <input type="checkbox"/> <input type="checkbox"/>
3 DEGRADO		4 TIPOLOGIA ARCHITETTONICA STORICA	
<input checked="" type="checkbox"/> <input type="checkbox"/> <input type="checkbox"/>	ALTO MEDIO NULLO	DEFINIZIONE ALTA MEDIA BASSA NULLO	<input type="checkbox"/> 4 <input type="checkbox"/> <input type="checkbox"/>
5 GRADO UTILIZZO		6 PERMANENZA CARATTERI TRADIZIONALI	
<input type="checkbox"/> <input checked="" type="checkbox"/>	TOTALE PARZIALE NULLO	<input type="checkbox"/> PERMANENTE STAGIONALE <input type="checkbox"/>	<input type="checkbox"/> 2 1 1 0
7 QUALITA' PERTINENZE		8 CATEGORIA INTERVENTO	
<input type="checkbox"/> <input checked="" type="checkbox"/> <input type="checkbox"/> <input type="checkbox"/>	ALTA MEDIA BASSA NULLA	RESTAURO RISANAMENTO RISTRUTTURAZIONE DEMOLIZIONE/RICOSTRUZIONE	<input type="checkbox"/> <input type="checkbox"/> 1 4 <input type="checkbox"/>
9 VINCOLI LEGISLATIVI			
_____ _____			

ELEMENTI INCONGRUI	ELEMENTI DI PREGIO
MATERIALE COPERTURA ----- PENDENZA ----- FORMA ----- ABBAINI----- SOTTOGRONDA ----- -----	----- ----- ----- ----- -----
INTONACI ----- COLORI ----- DECORAZIONI ----- ZOCCOLATURE ----- -----	----- ----- ----- -----
FORI: FORMA----- MATERIALI----- OSCURANTI----- CORNICI ----- -----	ARCO----- ----- ----- -----
POGGIOLI - TERRAZZE----- SCALE----- RINGHIERE----- TETTOIE----- SUPERFETAZIONI----- -----	----- ----- ----- -----
NOTE: ----- ----- ----- ----- -----	

COMUNE DI GRIGNO

PIANO REGOLATORE GENERALE - CENTRO STORICO

	SCHEDA n°	55
Indirizzo via	P.ed. 660	
Località Tezze	Data rilievo 2002	

ESTRATTO MAPPA



DOCUMENTAZIONE FOTOGRAFICA



ELEMENTI DI ANALISI E INDICAZIONI DI PROGETTO			
1 TIPOLOGIA FUNZIONALE ORIGINARIA PREVALENTE		2 EPOCA DI COSTRUZIONE	
<input type="checkbox"/> <input checked="" type="checkbox"/> B <input type="checkbox"/>	RESIDENZIALE MISTA PRODUTTIVA	SPECIALISTICA ACCESSORI	<input type="checkbox"/> <input type="checkbox"/> <input type="checkbox"/>
		ANTERIORE TRA IL 1860 SUCCESSIVA	AL 1860 E IL 1940 AL 1940
3 DEGRADO		4 TIPOLOGIA ARCHITETTONICA STORICA	
<input type="checkbox"/> <input checked="" type="checkbox"/> X <input type="checkbox"/>	ALTO MEDIO NULLO	DEFINIZIONE ALTA MEDIA BASSA NULLO	<input type="checkbox"/> <input type="checkbox"/> 4 <input type="checkbox"/>
5 GRADO UTILIZZO		6 PERMANENZA CARATTERI TRADIZIONALI	
<input type="checkbox"/> <input checked="" type="checkbox"/> X <input type="checkbox"/>	TOTALE PARZIALE NULLO	PERMANENTE STAGIONALE	<input type="checkbox"/> <input type="checkbox"/> 2 <input type="checkbox"/> 1 <input type="checkbox"/> 1 <input type="checkbox"/> 0
7 QUALITA' PERTINENZE		8 CATEGORIA INTERVENTO	
<input type="checkbox"/> <input checked="" type="checkbox"/> X <input type="checkbox"/> <input type="checkbox"/>	ALTA MEDIA BASSA NULLA	RESTAURO RISANAMENTO RISTRUTTURAZIONE DEMOLIZIONE/RICOSTRUZIONE	<input type="checkbox"/> <input type="checkbox"/> <input type="checkbox"/> 1 <input type="checkbox"/> 4 <input type="checkbox"/>
9 VINCOLI LEGISLATIVI			

ELEMENTI INCONGRUI	ELEMENTI DI PREGIO
MATERIALE COPERTURA ----- PENDENZA ----- FORMA ----- ABBAINI----- SOTTOGRONDA ----- -----	----- ----- ----- ----- -----
INTONACI ----- COLORI ----- DECORAZIONI ----- ZOCCOLATURE ----- -----	----- ----- ----- ----- -----
FORI: FORMA----- MATERIALI----- OSCURANTI----- CORNICI ----- -----	ARCO----- ----- ----- ----- -----
POGGIOLI - TERRAZZE----- SCALE----- RINGHIERE----- TETTOIE----- SUPERFETAZIONI----- -----	----- ----- ----- ----- -----

NOTE:

COMUNE DI GRIGNO

PIANO REGOLATORE GENERALE - CENTRO STORICO

	SCHEDA n°	56
Indirizzo via	P.ed. 655	
Località Tezze	Data rilievo 2002	

ESTRATTO MAPPA



DOCUMENTAZIONE FOTOGRAFICA



ELEMENTI DI ANALISI E INDICAZIONI DI PROGETTO																			
1 TIPOLOGIA FUNZIONALE ORIGINARIA PREVALENTE		2 EPOCA DI COSTRUZIONE																	
<table border="1" style="width: 100%; border-collapse: collapse;"> <tr><td style="width: 50%; height: 20px;"> </td><td style="width: 50%;"> </td></tr> <tr><td style="text-align: center;">B</td><td> </td></tr> <tr><td style="height: 20px;"> </td><td> </td></tr> </table>			B				RESIDENZIALE MISTA PRODUTTIVA	SPECIALISTICA ACCESSORI	<table border="1" style="width: 100%; border-collapse: collapse;"> <tr><td style="width: 50%; height: 20px;"> </td><td style="width: 50%;"> </td></tr> <tr><td style="height: 20px;"> </td><td> </td></tr> </table>										
B																			
		ANTERIORE AL 1860 TRA IL 1860 E IL 1940 SUCCESSIVA AL 1940	<table border="1" style="width: 100%; border-collapse: collapse;"> <tr><td style="width: 50%; height: 20px;"> </td><td style="width: 50%;">6</td></tr> <tr><td style="height: 20px;"> </td><td> </td></tr> </table>		6														
	6																		
3 DEGRADO		4 TIPOLOGIA ARCHITETTONICA STORICA																	
<table border="1" style="width: 100%; border-collapse: collapse;"> <tr><td style="width: 50%; height: 20px;"> </td><td style="width: 50%;"> </td></tr> <tr><td style="height: 20px;"> </td><td> </td></tr> <tr><td style="text-align: center;">x</td><td> </td></tr> </table>					x		ALTO MEDIO NULLO	ALTA MEDIA BASSA NULLO	<table border="1" style="width: 100%; border-collapse: collapse;"> <tr><td style="width: 50%; height: 20px;"> </td><td style="width: 50%;"> </td></tr> <tr><td style="height: 20px;"> </td><td> </td></tr> <tr><td style="text-align: center;">2</td><td> </td></tr> </table>					2					
x																			
2																			
5 GRADO UTILIZZO		6 PERMANENZA CARATTERI TRADIZIONALI																	
<table border="1" style="width: 100%; border-collapse: collapse;"> <tr><td style="width: 50%; height: 20px;"> </td><td style="width: 50%;"> </td></tr> <tr><td style="text-align: center;">x</td><td> </td></tr> <tr><td style="height: 20px;"> </td><td> </td></tr> <tr><td style="height: 20px;"> </td><td> </td></tr> </table>			x						TOTALE PARZIALE NULLO	PERMANENTE STAGIONALE	<table border="1" style="width: 100%; border-collapse: collapse;"> <tr><td style="width: 50%; height: 20px;"> </td><td style="width: 50%;"> </td></tr> <tr><td style="height: 20px;"> </td><td> </td></tr> <tr><td style="height: 20px;"> </td><td> </td></tr> <tr><td style="height: 20px;"> </td><td> </td></tr> </table>								
x																			
		VOLUMETRICI COSTRUTTIVI... COMPLEMENTARI DECORATIVI	<table border="1" style="width: 100%; border-collapse: collapse;"> <tr><td style="width: 50%; height: 20px;"> </td><td style="width: 50%;">1</td></tr> <tr><td style="height: 20px;"> </td><td>1</td></tr> <tr><td style="height: 20px;"> </td><td>1</td></tr> <tr><td style="height: 20px;"> </td><td>0</td></tr> </table>		1		1		1		0								
	1																		
	1																		
	1																		
	0																		
7 QUALITA' PERTINENZE		8 CATEGORIA INTERVENTO																	
<table border="1" style="width: 100%; border-collapse: collapse;"> <tr><td style="width: 50%; height: 20px;"> </td><td style="width: 50%;"> </td></tr> <tr><td style="text-align: center;">x</td><td> </td></tr> <tr><td style="height: 20px;"> </td><td> </td></tr> <tr><td style="height: 20px;"> </td><td> </td></tr> </table>			x						ALTA MEDIA BASSA NULLA	RESTAURO RISANAMENTO RISTRUTTURAZIONE + SOPRAELEVAZIONE DEMOLIZIONE/RICOSTRUZIONE	<table border="1" style="width: 100%; border-collapse: collapse;"> <tr><td style="width: 50%; height: 20px;"> </td><td style="width: 50%;"> </td></tr> <tr><td style="height: 20px;"> </td><td> </td></tr> <tr><td style="text-align: center;">1</td><td style="text-align: center;">1</td></tr> <tr><td style="height: 20px;"> </td><td> </td></tr> </table>					1	1		
x																			
1	1																		
9 VINCOLI LEGISLATIVI																			
_____ _____																			

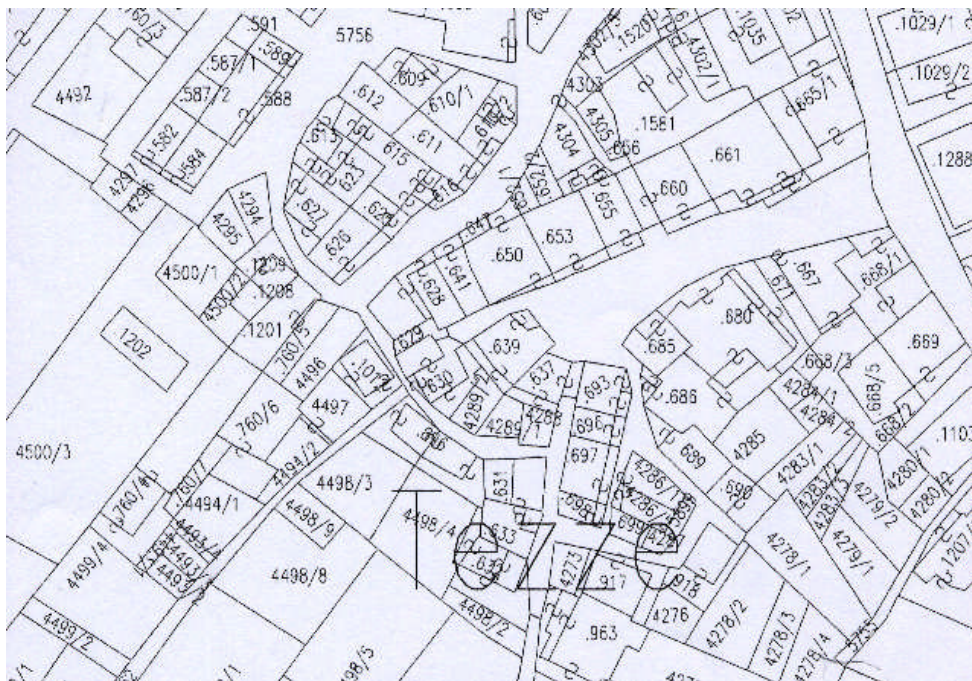
ELEMENTI INCONGRUI	ELEMENTI DI PREGIO
MATERIALE COPERTURA ----- PENDENZA ----- FORMA ----- ABBAINI-----X----- SOTTOGRONDA ----- -----	----- ----- ----- ----- -----
INTONACI ----- COLORI ----- DECORAZIONI ----- ZOCCOLATURE ----- -----	----- ----- ----- ----- -----
FORI: FORMA----- MATERIALI----- OSCURANTI----- CORNICI ----- -----	----- ----- ----- ----- -----
POGGIOLI - TERRAZZE----- SCALE----- RINGHIERE----- TETTOIE----- SUPERFETAZIONI----- -----	----- ----- ----- ----- -----
NOTE: ----- ----- ----- ----- -----	

COMUNE DI GRIGNO

PIANO REGOLATORE GENERALE - CENTRO STORICO

	SCHEDA n°	57
Indirizzo via	P.ed. 653	
Località Tezze	Data rilievo 2002	

ESTRATTO MAPPA



DOCUMENTAZIONE FOTOGRAFICA



ELEMENTI DI ANALISI E INDICAZIONI DI PROGETTO			
1 TIPOLOGIA FUNZIONALE ORIGINARIA PREVALENTE		2 EPOCA DI COSTRUZIONE	
<input type="checkbox"/> RESIDENZIALE <input checked="" type="checkbox"/> MISTA <input type="checkbox"/> PRODUTTIVA	<input type="checkbox"/> SPECIALISTICA <input type="checkbox"/> ACCESSORI	<input type="checkbox"/> ANTERIORE <input type="checkbox"/> TRA IL 1860 <input type="checkbox"/> SUCCESSIVA	<input type="checkbox"/> AL 1860 <input type="checkbox"/> E IL 1940 <input type="checkbox"/> AL 1940
3 DEGRADO		4 TIPOLOGIA ARCHITETTONICA STORICA	
<input type="checkbox"/> ALTO <input type="checkbox"/> MEDIO <input checked="" type="checkbox"/> NULLO		DEFINIZIONE <input type="checkbox"/> ALTA <input type="checkbox"/> MEDIA <input checked="" type="checkbox"/> BASSA <input type="checkbox"/> NULLO	
5 GRADO UTILIZZO		6 PERMANENZA CARATTERI TRADIZIONALI	
<input checked="" type="checkbox"/> TOTALE <input type="checkbox"/> PARZIALE <input type="checkbox"/> NULLO	<input type="checkbox"/> PERMANENTE <input type="checkbox"/> STAGIONALE	<input type="checkbox"/> VOLUMETRICI <input type="checkbox"/> COSTRUTTIVI... <input type="checkbox"/> COMPLEMENTARI <input type="checkbox"/> DECORATIVI	<input type="checkbox"/> 2 <input type="checkbox"/> 1 <input type="checkbox"/> 1 <input type="checkbox"/> 0
7 QUALITA' PERTINENZE		8 CATEGORIA INTERVENTO	
<input type="checkbox"/> ALTA <input checked="" type="checkbox"/> MEDIA <input type="checkbox"/> BASSA <input type="checkbox"/> NULLA		<input type="checkbox"/> RESTAURO <input type="checkbox"/> RISANAMENTO <input type="checkbox"/> RISTRUTTURAZIONE <input type="checkbox"/> DEMOLIZIONE/RICOSTRUZIONE	<input type="checkbox"/> <input type="checkbox"/> <input checked="" type="checkbox"/> 1 <input checked="" type="checkbox"/> 2
9 VINCOLI LEGISLATIVI			

ELEMENTI INCONGRUI	ELEMENTI DI PREGIO
MATERIALE COPERTURA ----- PENDENZA ----- FORMA ----- ABBAINI----- SOTTOGRONDA ----- -----	----- ----- ----- ----- -----
INTONACI ----- COLORI ----- DECORAZIONI ----- ZOCCOLATURE ----- -----	----- ----- ----- ----- -----
FORI: FORMA-----X----- MATERIALI----- OSCURANTI-----TAPPARELLE---- CORNICI ----- -----	----- ----- ----- ----- -----
POGGIOLI - TERRAZZE-----X----- SCALE----- RINGHIERE-----X----- TETTOIE----- SUPERFETAZIONI----- -----	----- ----- ----- ----- -----

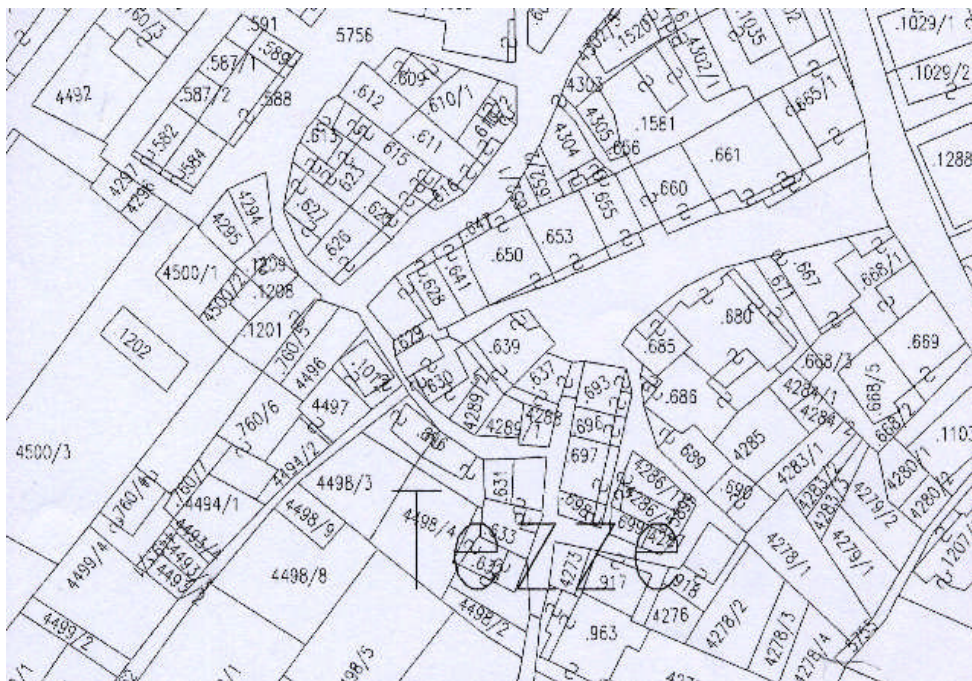
NOTE:

COMUNE DI GRIGNO


PIANO REGOLATORE GENERALE - CENTRO STORICO

	SCHEDA n°	58
Indirizzo via	P.ed. 650	
Località Tezze	Data rilievo 2002	

ESTRATTO MAPPA



DOCUMENTAZIONE FOTOGRAFICA



ELEMENTI DI ANALISI E INDICAZIONI DI PROGETTO

1 TIPOLOGIA FUNZIONALE ORIGINARIA PREVALENTE		2 EPOCA DI COSTRUZIONE	
<input type="checkbox"/> RESIDENZIALE <input checked="" type="checkbox"/> MISTA <input type="checkbox"/> PRODUTTIVA	<input type="checkbox"/> SPECIALISTICA <input checked="" type="checkbox"/> ACCESSORI <input type="checkbox"/>	ANTERIORE AL 1860 TRA IL 1860 E IL 1940 SUCCESSIVA AL 1940	<input type="checkbox"/> 6 <input type="checkbox"/>
3 DEGRADO		4 TIPOLOGIA ARCHITETTONICA STORICA	
<input type="checkbox"/> ALTO <input checked="" type="checkbox"/> MEDIO <input type="checkbox"/> NULLO		DEFINIZIONE ALTA MEDIA BASSA NULLO	<input type="checkbox"/> 4 <input type="checkbox"/>
5 GRADO UTILIZZO		6 PERMANENZA CARATTERI TRADIZIONALI	
<input type="checkbox"/> TOTALE <input checked="" type="checkbox"/> PARZIALE <input type="checkbox"/> NULLO	<input type="checkbox"/> PERMANENTE <input type="checkbox"/> STAGIONALE <input type="checkbox"/>	VOLUMETRICI COSTRUTTIVI... COMPLEMENTARI DECORATIVI	<input type="checkbox"/> 2 <input type="checkbox"/> 1 <input type="checkbox"/> 1 <input type="checkbox"/> 0
7 QUALITA' PERTINENZE		8 CATEGORIA INTERVENTO	
<input type="checkbox"/> ALTA <input checked="" type="checkbox"/> MEDIA <input type="checkbox"/> BASSA <input type="checkbox"/> NULLA		RESTAURO RISANAMENTO RISTRUTTURAZIONE DEMOLIZIONE/RICOSTRUZIONE	<input type="checkbox"/> <input type="checkbox"/> <input type="checkbox"/> <input type="checkbox"/> <input type="checkbox"/> 1 <input type="checkbox"/> 4 <input type="checkbox"/> <input type="checkbox"/>
9 VINCOLI LEGISLATIVI			
_____ _____			

ELEMENTI INCONGRUI	ELEMENTI DI PREGIO
MATERIALE COPERTURA ----- PENDENZA ----- FORMA ----- ABBAINI ----- SOTTOGRONDA ----- -----	----- ----- ----- ----- -----
INTONACI ----- COLORI ----- DECORAZIONI ----- ZOCCOLATURE ----- -----	----- ----- ----- ----- -----
FORI: FORMA----- MATERIALI----- OSCURANTI----- CORNICI ----- -----	----- ----- ----- ----- -----
POGGIOLI - TERRAZZE----- SCALE----- RINGHIERE----- TETTOIE----- SUPERFETAZIONI----- -----	----- ----- ----- ----- -----

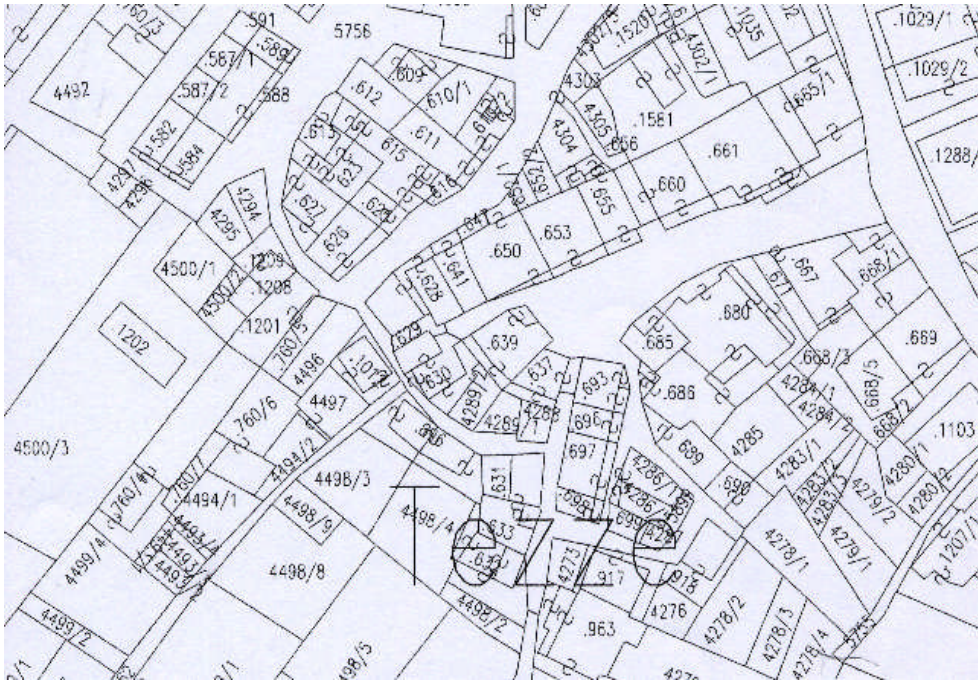
NOTE:

COMUNE DI GRIGNO

PIANO REGOLATORE GENERALE - CENTRO STORICO

	SCHEDA n°	59
Indirizzo via	P.ed. 628 - 641	
Località Tezze	Data rilievo 2002	

ESTRATTO MAPPA



DOCUMENTAZIONE FOTOGRAFICA



ELEMENTI DI ANALISI E INDICAZIONI DI PROGETTO			
1 TIPOLOGIA FUNZIONALE ORIGINARIA PREVALENTE		2 EPOCA DI COSTRUZIONE	
<input type="checkbox"/> <input checked="" type="checkbox"/> <input type="checkbox"/>	RESIDENZIALE MISTA PRODUTTIVA	SPECIALISTICA ACCESSORI	<input type="checkbox"/> <input type="checkbox"/> <input type="checkbox"/>
		ANTERIORE AL 1860 TRA IL 1860 E IL 1940 SUCCESSIVA AL 1940	<input type="checkbox"/> <input type="checkbox"/> <input type="checkbox"/>
3 DEGRADO		4 TIPOLOGIA ARCHITETTONICA STORICA	
<input type="checkbox"/> <input type="checkbox"/> <input checked="" type="checkbox"/>	ALTO MEDIO NULLO	DEFINIZIONE ALTA MEDIA BASSA NULLO	<input type="checkbox"/> <input type="checkbox"/> <input type="checkbox"/>
5 GRADO UTILIZZO		6 PERMANENZA CARATTERI TRADIZIONALI	
<input checked="" type="checkbox"/> <input type="checkbox"/> <input type="checkbox"/>	TOTALE PARZIALE NULLO	PERMANENTE STAGIONALE	<input type="checkbox"/> <input type="checkbox"/> <input type="checkbox"/>
		VOLUMETRICI COSTRUTTIVI... COMPLEMENTARI DECORATIVI	<input type="checkbox"/> <input type="checkbox"/> <input type="checkbox"/> <input type="checkbox"/>
7 QUALITA' PERTINENZE		8 CATEGORIA INTERVENTO	
<input type="checkbox"/> <input checked="" type="checkbox"/> <input type="checkbox"/> <input type="checkbox"/>	ALTA MEDIA BASSA NULLA	RESTAURO RISANAMENTO RISTRUTTURAZIONE DEMOLIZIONE/RICOSTRUZIONE	<input type="checkbox"/> <input type="checkbox"/> <input type="checkbox"/> <input type="checkbox"/>
9 VINCOLI LEGISLATIVI			
<hr style="border: 0; border-top: 1px solid red; margin-bottom: 5px;"/> <hr style="border: 0; border-top: 1px solid red;"/>			

ELEMENTI INCONGRUI	ELEMENTI DI PREGIO
MATERIALE COPERTURA ----- PENDENZA ----- FORMA ----- ABBAINI----- SOTTOGRONDA ----- -----	----- ----- ----- ----- -----
INTONACI ----- COLORI ----- DECORAZIONI ----- ZOCCOLATURE ----- -----	----- ----- ----- ----- -----
FORI: FORMA----- MATERIALI----- OSCURANTI----- CORNICI ----- -----	----- ----- ----- ----- -----
POGGIOLI - TERRAZZE----- SCALE----- RINGHIERE----- TETTOIE----- SUPERFETAZIONI----- -----	----- ----- ----- ----- -----

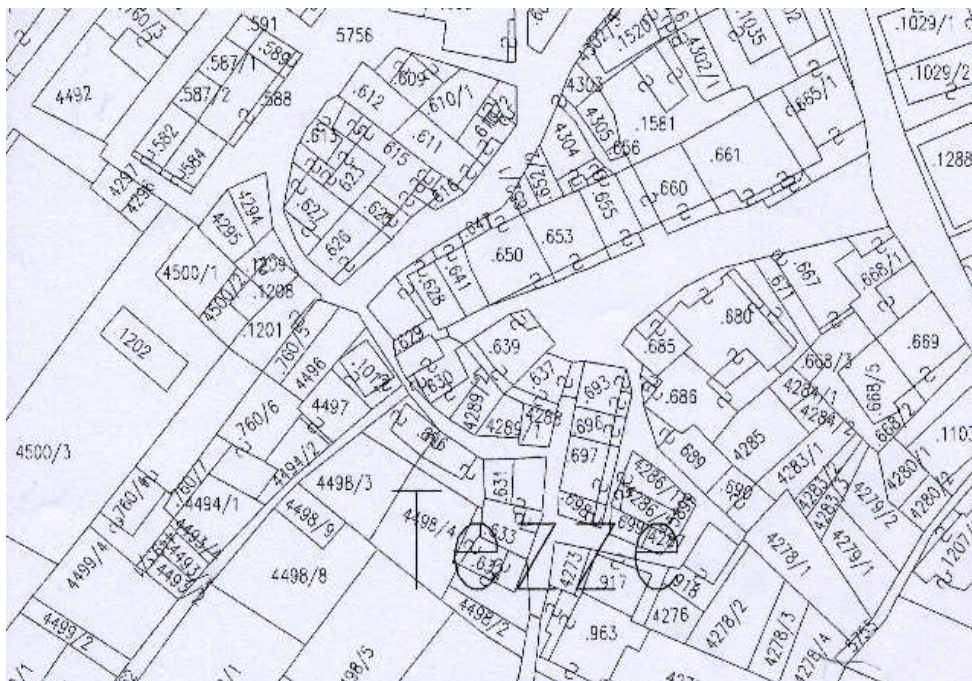
NOTE:

COMUNE DI GRIGNO

PIANO REGOLATORE GENERALE - CENTRO STORICO

	SCHEDA n°	60
Indirizzo via	P.ed. 628	
Località Tezze	Data rilievo 2002	

ESTRATTO MAPPA



DOCUMENTAZIONE FOTOGRAFICA



ELEMENTI DI ANALISI E INDICAZIONI DI PROGETTO																								
<p>1 TIPOLOGIA FUNZIONALE ORIGINARIA PREVALENTE</p> <table style="width:100%; border-collapse: collapse;"> <tr> <td style="width:25%; border: 1px solid black;"><input type="checkbox"/></td> <td style="width:25%; border: 1px solid black;"><input type="checkbox"/></td> <td style="width:25%; border: 1px solid black;"><input type="checkbox"/></td> <td style="width:25%; border: 1px solid black;"><input type="checkbox"/></td> </tr> <tr> <td style="border: 1px solid black;"><input type="checkbox"/></td> <td style="border: 1px solid black;"><input type="checkbox"/></td> <td style="border: 1px solid black;"><input type="checkbox"/></td> <td style="border: 1px solid black;"><input type="checkbox"/></td> </tr> <tr> <td style="border: 1px solid black;"><input type="checkbox"/></td> <td style="border: 1px solid black;"><input type="checkbox"/></td> <td style="border: 1px solid black;"><input type="checkbox"/></td> <td style="border: 1px solid black;"><input type="checkbox"/></td> </tr> </table> <p>RESIDENZIALE SPECIALISTICA MISTA ACCESSORI PRODUTTIVA</p> <table style="width:50%; margin-left: auto; margin-right: auto;"> <tr> <td style="border: 1px solid black; text-align: center;">E</td> <td style="border: 1px solid black; text-align: center;">2</td> </tr> </table>	<input type="checkbox"/>	<input type="checkbox"/>	<input type="checkbox"/>	<input type="checkbox"/>	<input type="checkbox"/>	<input type="checkbox"/>	<input type="checkbox"/>	<input type="checkbox"/>	<input type="checkbox"/>	<input type="checkbox"/>	<input type="checkbox"/>	<input type="checkbox"/>	E	2	<p>2 EPOCA DI COSTRUZIONE</p> <table style="width:100%; border-collapse: collapse;"> <tr> <td style="width:50%; border: 1px solid black;">ANTERIORE</td> <td style="width:50%; border: 1px solid black;">AL 1860</td> <td style="width:10%; border: 1px solid black;"><input type="checkbox"/></td> </tr> <tr> <td style="border: 1px solid black;">TRA IL 1860</td> <td style="border: 1px solid black;">E IL 1940</td> <td style="border: 1px solid black;"><input type="checkbox"/></td> </tr> <tr> <td style="border: 1px solid black;">SUCCESSIVA</td> <td style="border: 1px solid black;">AL 1940</td> <td style="border: 1px solid black; text-align: center;">2</td> </tr> </table>	ANTERIORE	AL 1860	<input type="checkbox"/>	TRA IL 1860	E IL 1940	<input type="checkbox"/>	SUCCESSIVA	AL 1940	2
<input type="checkbox"/>	<input type="checkbox"/>	<input type="checkbox"/>	<input type="checkbox"/>																					
<input type="checkbox"/>	<input type="checkbox"/>	<input type="checkbox"/>	<input type="checkbox"/>																					
<input type="checkbox"/>	<input type="checkbox"/>	<input type="checkbox"/>	<input type="checkbox"/>																					
E	2																							
ANTERIORE	AL 1860	<input type="checkbox"/>																						
TRA IL 1860	E IL 1940	<input type="checkbox"/>																						
SUCCESSIVA	AL 1940	2																						
<p>3 DEGRADO</p> <table style="width:100%; border-collapse: collapse;"> <tr> <td style="width:10%; border: 1px solid black;"><input type="checkbox"/></td> <td style="width:90%; border: 1px solid black;">ALTO</td> </tr> <tr> <td style="border: 1px solid black; text-align: center;">X</td> <td style="border: 1px solid black;">MEDIO</td> </tr> <tr> <td style="border: 1px solid black;"><input type="checkbox"/></td> <td style="border: 1px solid black;">NULLO</td> </tr> </table>	<input type="checkbox"/>	ALTO	X	MEDIO	<input type="checkbox"/>	NULLO	<p>4 TIPOLOGIA ARCHITETTONICA STORICA</p> <table style="width:100%; border-collapse: collapse;"> <tr> <td style="width:60%; border: 1px solid black;">DEFINIZIONE</td> <td style="width:30%; border: 1px solid black;">ALTA</td> <td style="width:10%; border: 1px solid black;"><input type="checkbox"/></td> </tr> <tr> <td style="border: 1px solid black;"></td> <td style="border: 1px solid black;">MEDIA</td> <td style="border: 1px solid black;"><input type="checkbox"/></td> </tr> <tr> <td style="border: 1px solid black;"></td> <td style="border: 1px solid black;">BASSA</td> <td style="border: 1px solid black;"><input type="checkbox"/></td> </tr> <tr> <td style="border: 1px solid black;"></td> <td style="border: 1px solid black;">NULLO</td> <td style="border: 1px solid black;"><input type="checkbox"/></td> </tr> </table>	DEFINIZIONE	ALTA	<input type="checkbox"/>		MEDIA	<input type="checkbox"/>		BASSA	<input type="checkbox"/>		NULLO	<input type="checkbox"/>					
<input type="checkbox"/>	ALTO																							
X	MEDIO																							
<input type="checkbox"/>	NULLO																							
DEFINIZIONE	ALTA	<input type="checkbox"/>																						
	MEDIA	<input type="checkbox"/>																						
	BASSA	<input type="checkbox"/>																						
	NULLO	<input type="checkbox"/>																						
<p>5 GRADO UTILIZZO</p> <table style="width:100%; border-collapse: collapse;"> <tr> <td style="width:10%; border: 1px solid black;"><input type="checkbox"/></td> <td style="width:30%; border: 1px solid black;">TOTALE</td> <td style="width:30%; border: 1px solid black;">PERMANENTE</td> <td style="width:30%; border: 1px solid black;"><input type="checkbox"/></td> </tr> <tr> <td style="border: 1px solid black; text-align: center;">X</td> <td style="border: 1px solid black;">PARZIALE</td> <td style="border: 1px solid black;">STAGIONALE</td> <td style="border: 1px solid black;"><input type="checkbox"/></td> </tr> <tr> <td style="border: 1px solid black;"><input type="checkbox"/></td> <td style="border: 1px solid black;">NULLO</td> <td style="border: 1px solid black;"></td> <td style="border: 1px solid black;"><input type="checkbox"/></td> </tr> </table>	<input type="checkbox"/>	TOTALE	PERMANENTE	<input type="checkbox"/>	X	PARZIALE	STAGIONALE	<input type="checkbox"/>	<input type="checkbox"/>	NULLO		<input type="checkbox"/>	<p>6 PERMANENZA CARATTERI TRADIZIONALI</p> <table style="width:100%; border-collapse: collapse;"> <tr> <td style="width:80%; border: 1px solid black;">VOLUMETRICI</td> <td style="width:20%; border: 1px solid black;"><input type="checkbox"/></td> </tr> <tr> <td style="border: 1px solid black;">COSTRUTTIVI...</td> <td style="border: 1px solid black;"><input type="checkbox"/></td> </tr> <tr> <td style="border: 1px solid black;">COMPLEMENTARI</td> <td style="border: 1px solid black;"><input type="checkbox"/></td> </tr> <tr> <td style="border: 1px solid black;">DECORATIVI</td> <td style="border: 1px solid black;"><input type="checkbox"/></td> </tr> </table>	VOLUMETRICI	<input type="checkbox"/>	COSTRUTTIVI...	<input type="checkbox"/>	COMPLEMENTARI	<input type="checkbox"/>	DECORATIVI	<input type="checkbox"/>			
<input type="checkbox"/>	TOTALE	PERMANENTE	<input type="checkbox"/>																					
X	PARZIALE	STAGIONALE	<input type="checkbox"/>																					
<input type="checkbox"/>	NULLO		<input type="checkbox"/>																					
VOLUMETRICI	<input type="checkbox"/>																							
COSTRUTTIVI...	<input type="checkbox"/>																							
COMPLEMENTARI	<input type="checkbox"/>																							
DECORATIVI	<input type="checkbox"/>																							
<p>7 QUALITA' PERTINENZE</p> <table style="width:100%; border-collapse: collapse;"> <tr> <td style="width:10%; border: 1px solid black;"><input type="checkbox"/></td> <td style="width:90%; border: 1px solid black;">ALTA</td> </tr> <tr> <td style="border: 1px solid black; text-align: center;">X</td> <td style="border: 1px solid black;">MEDIA</td> </tr> <tr> <td style="border: 1px solid black;"><input type="checkbox"/></td> <td style="border: 1px solid black;">BASSA</td> </tr> <tr> <td style="border: 1px solid black;"><input type="checkbox"/></td> <td style="border: 1px solid black;">NULLA</td> </tr> </table>	<input type="checkbox"/>	ALTA	X	MEDIA	<input type="checkbox"/>	BASSA	<input type="checkbox"/>	NULLA	<p>8 CATEGORIA INTERVENTO</p> <table style="width:100%; border-collapse: collapse;"> <tr> <td style="width:80%; border: 1px solid black;">RESTAURO</td> <td style="width:20%; border: 1px solid black;"><input type="checkbox"/></td> </tr> <tr> <td style="border: 1px solid black;">RISANAMENTO</td> <td style="border: 1px solid black;"><input type="checkbox"/></td> </tr> <tr> <td style="border: 1px solid black;">RISTRUTTURAZIONE</td> <td style="border: 1px solid black;"><input type="checkbox"/></td> </tr> <tr> <td style="border: 1px solid black;">DEMOLIZIONE/RICOSTRUZIONE</td> <td style="border: 1px solid black; text-align: center;">X</td> </tr> </table>	RESTAURO	<input type="checkbox"/>	RISANAMENTO	<input type="checkbox"/>	RISTRUTTURAZIONE	<input type="checkbox"/>	DEMOLIZIONE/RICOSTRUZIONE	X							
<input type="checkbox"/>	ALTA																							
X	MEDIA																							
<input type="checkbox"/>	BASSA																							
<input type="checkbox"/>	NULLA																							
RESTAURO	<input type="checkbox"/>																							
RISANAMENTO	<input type="checkbox"/>																							
RISTRUTTURAZIONE	<input type="checkbox"/>																							
DEMOLIZIONE/RICOSTRUZIONE	X																							
<p>9 VINCOLI LEGISLATIVI</p> <p>_____</p> <p>_____</p>																								

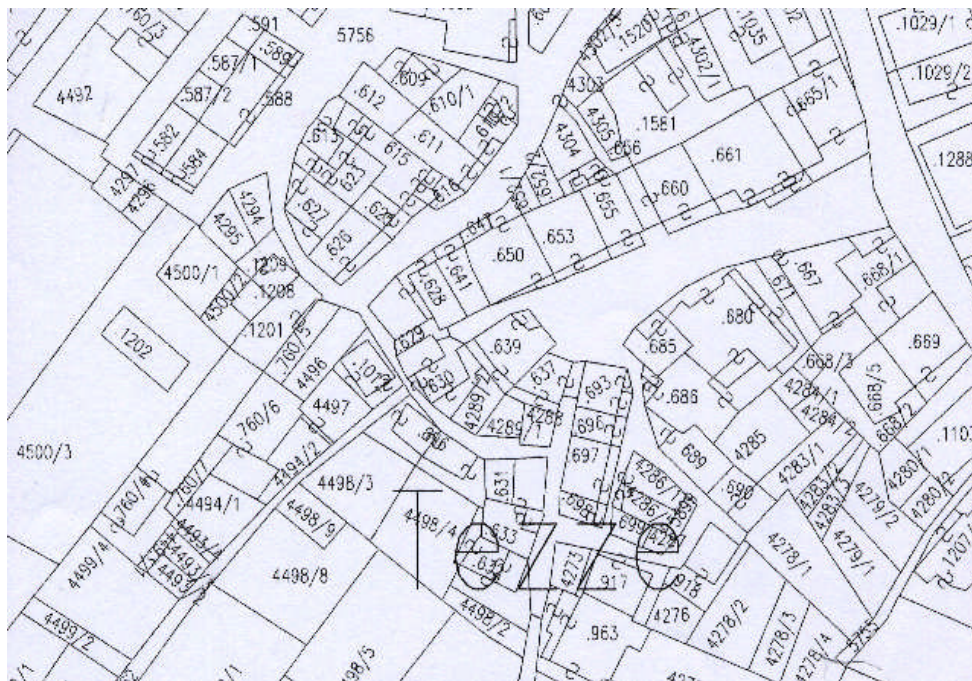
ELEMENTI INCONGRUI	ELEMENTI DI PREGIO
<p>MATERIALE COPERTURA -----</p> <p>PENDENZA -----</p> <p>FORMA -----</p> <p>ABBAINI-----</p> <p>SOTTOGRONDA -----</p> <p>-----</p>	<p>-----</p> <p>-----</p> <p>-----</p> <p>-----</p> <p>-----</p>
<p>INTONACI -----</p> <p>COLORI -----</p> <p>DECORAZIONI -----</p> <p>ZOCCOLATURE -----</p> <p>-----</p>	<p>-----</p> <p>-----</p> <p>-----</p> <p>-----</p> <p>-----</p>
<p>FORI: FORMA-----</p> <p> MATERIALI-----</p> <p>OSCURANTI-----</p> <p>CORNICI -----</p> <p>-----</p>	<p>-----</p> <p>-----</p> <p>-----</p> <p>-----</p> <p>-----</p>
<p>POGGIOLI - TERRAZZE-----</p> <p>SCALE-----</p> <p>RINGHIERE-----</p> <p>TETTOIE-----</p> <p>SUPERFETAZIONI-----</p> <p>-----</p>	<p>-----</p> <p>-----</p> <p>-----</p> <p>-----</p> <p>-----</p>
<p>NOTE:</p> <p>-----</p> <p>-----</p> <p>-----</p> <p>-----</p> <p>-----</p>	

COMUNE DI GRIGNO

PIANO REGOLATORE GENERALE - CENTRO STORICO

	SCHEDA n°	61
Indirizzo via	P.ed. 630 - 629	
Località Tezze	Data rilievo 2002	

ESTRATTO MAPPA



DOCUMENTAZIONE FOTOGRAFICA



ELEMENTI DI ANALISI E INDICAZIONI DI PROGETTO			
1 TIPOLOGIA FUNZIONALE ORIGINARIA PREVALENTE		2 EPOCA DI COSTRUZIONE	
<input type="checkbox"/>	RESIDENZIALE	<input type="checkbox"/>	SPECIALISTICA
<input checked="" type="checkbox"/>	MISTA	<input type="checkbox"/>	ACCESSORI
<input type="checkbox"/>	PRODUTTIVA	<input type="checkbox"/>	
		ANTERIORE	AL 1860
		TRA IL 1860	E IL 1940
		SUCCESSIVA	AL 1940
			<input type="checkbox"/> 4 <input type="checkbox"/>
3 DEGRADO		4 TIPOLOGIA ARCHITETTONICA STORICA	
<input type="checkbox"/>	ALTO	DEFINIZIONE	ALTA
<input type="checkbox"/>	MEDIO		MEDIA
<input checked="" type="checkbox"/>	NULLO		BASSA
			NULLO
			<input type="checkbox"/> 2 <input type="checkbox"/>
5 GRADO UTILIZZO		6 PERMANENZA CARATTERI TRADIZIONALI	
<input checked="" type="checkbox"/>	TOTALE	<input type="checkbox"/>	PERMANENTE
<input type="checkbox"/>	PARZIALE	<input type="checkbox"/>	STAGIONALE
<input type="checkbox"/>	NULLO	<input type="checkbox"/>	
		VOLUMETRICI	1
		COSTRUTTIVI...	1
		COMPLEMENTARI	1
		DECORATIVI	0
7 QUALITA' PERTINENZE		8 CATEGORIA INTERVENTO	
<input type="checkbox"/>	ALTA	RESTAURO	<input type="checkbox"/> <input type="checkbox"/> 9 <input type="checkbox"/>
<input checked="" type="checkbox"/>	MEDIA	RISANAMENTO	
<input type="checkbox"/>	BASSA	RISTRUTTURAZIONE	
<input type="checkbox"/>	NULLA	DEMOLIZIONE/RICOSTRUZIONE	
9 VINCOLI LEGISLATIVI			
<hr style="border: 0.5px solid orange;"/> <hr style="border: 0.5px solid green;"/>			

ELEMENTI INCONGRUI	ELEMENTI DI PREGIO
MATERIALE COPERTURA -----	-----
PENDENZA -----	-----
FORMA -----	-----
ABBAINI-----	-----
SOTTOGRONDA -----	-----
-----	-----
INTONACI -----	-----
COLORI -----	-----
DECORAZIONI -----	-----
ZOCCOLATURE -----	-----
-----TAMPONAMENTI-----	-----
FORI: FORMA-----	-----
MATERIALI-----	-----
OSCURANTI-----TAPPARELLE-----	-----
CORNICI -----	-----
-----	-----
POGGIOLI - TERRAZZE-----	-----
SCALE-----X-----	-----
RINGHIERE-----	-----
TETTOIE-----	-----
SUPERFETAZIONI-----	-----
-----	-----

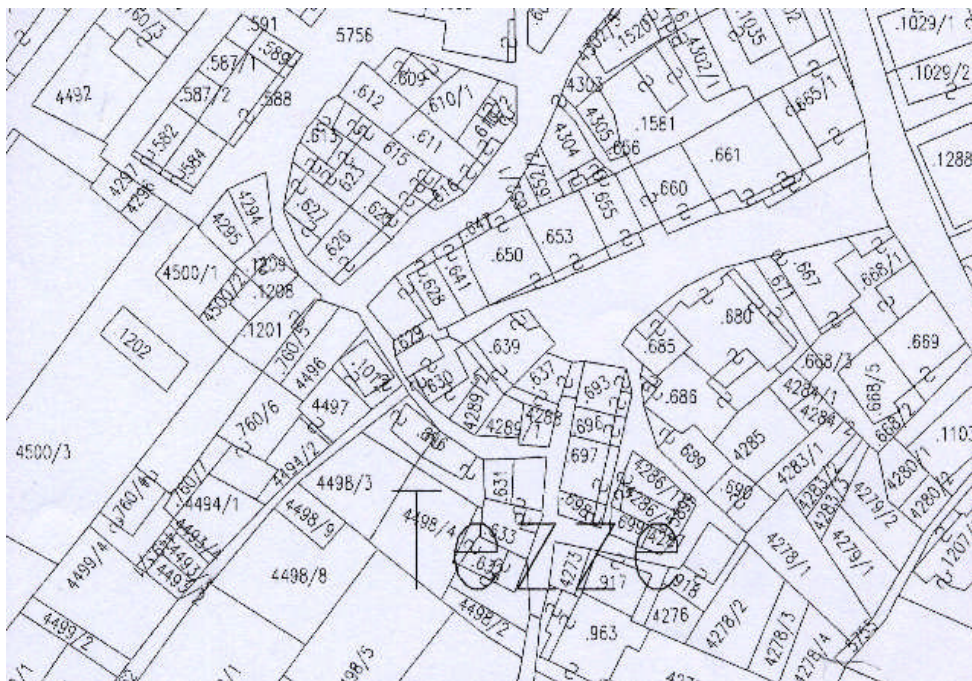
NOTE:

COMUNE DI GRIGNO

PIANO REGOLATORE GENERALE - CENTRO STORICO

	SCHEDA n°	62
Indirizzo via	P.ed. 1012	
Località Tezze	Data rilievo 2002	

ESTRATTO MAPPA



DOCUMENTAZIONE FOTOGRAFICA



ELEMENTI DI ANALISI E INDICAZIONI DI PROGETTO			
1 TIPOLOGIA FUNZIONALE ORIGINARIA PREVALENTE		2 EPOCA DI COSTRUZIONE	
<input type="checkbox"/> C <input type="checkbox"/> <input type="checkbox"/>	RESIDENZIALE MISTA PRODUTTIVA	SPECIALISTICA ACCESSORI	<input type="checkbox"/> <input type="checkbox"/> <input type="checkbox"/>
		ANTERIORE TRA IL 1860 SUCCESSIVA	AL 1860 E IL 1940 AL 1940
3 DEGRADO		4 TIPOLOGIA ARCHITETTONICA STORICA	
<input type="checkbox"/> <input type="checkbox"/> <input checked="" type="checkbox"/> X	ALTO MEDIO NULLO	DEFINIZIONE	ALTA MEDIA BASSA NULLO
5 GRADO UTILIZZO		6 PERMANENZA CARATTERI TRADIZIONALI	
<input checked="" type="checkbox"/> X <input type="checkbox"/> <input type="checkbox"/>	TOTALE PARZIALE NULLO	PERMANENTE STAGIONALE	<input type="checkbox"/> <input type="checkbox"/> <input type="checkbox"/>
7 QUALITA' PERTINENZE		8 CATEGORIA INTERVENTO	
<input type="checkbox"/> <input checked="" type="checkbox"/> X <input type="checkbox"/> <input type="checkbox"/>	ALTA MEDIA BASSA NULLA	RESTAURO RISANAMENTO RISTRUTTURAZIONE DEMOLIZIONE/RICOSTRUZIONE	<input type="checkbox"/> <input type="checkbox"/> <input checked="" type="checkbox"/> X <input type="checkbox"/>
9 VINCOLI LEGISLATIVI			

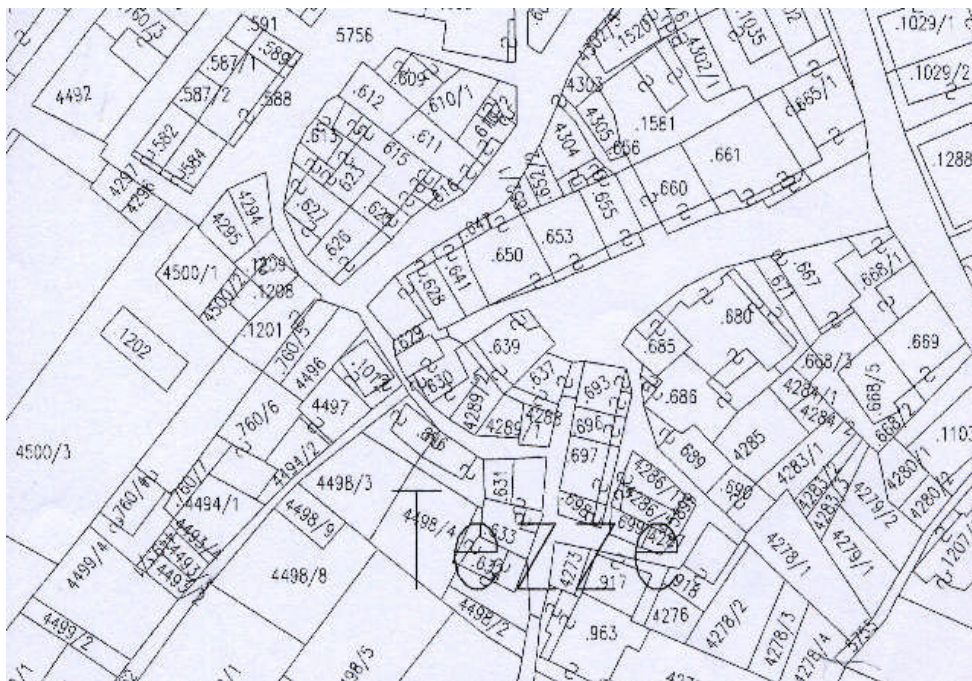
ELEMENTI INCONGRUI	ELEMENTI DI PREGIO
MATERIALE COPERTURA ----- PENDENZA ----- FORMA ----- ABBAINI----- SOTTOGRONDA ----- -----	----- ----- ----- ----- -----
INTONACI ----- COLORI ----- DECORAZIONI ----- ZOCCOLATURE ----- -----	----- ----- ----- ----- -----
FORI: FORMA----- MATERIALI----- OSCURANTI----- CORNICI ----- -----	----- ----- ----- ----- -----
POGGIOLI - TERRAZZE----- SCALE----- RINGHIERE----- TETTOIE----- SUPERFETAZIONI----- -----	----- ----- ----- ----- -----
NOTE:	
----- ----- ----- -----	

COMUNE DI GRIGNO

PIANO REGOLATORE GENERALE - CENTRO STORICO

	SCHEDA n°	63
Indirizzo via	P.ed. 609	
Località Tezze	Data rilievo 2002	

ESTRATTO MAPPA



DOCUMENTAZIONE FOTOGRAFICA



ELEMENTI DI ANALISI E INDICAZIONI DI PROGETTO																																		
1 TIPOLOGIA FUNZIONALE ORIGINARIA PREVALENTE		2 EPOCA DI COSTRUZIONE																																
<table style="width:100%; border-collapse: collapse;"> <tr> <td style="width: 20px; text-align: center;"><input type="checkbox"/></td> <td style="width: 100px;"></td> <td style="width: 100px;"></td> <td style="width: 20px; text-align: center;"><input type="checkbox"/></td> </tr> <tr> <td style="text-align: center;"><input checked="" type="checkbox"/></td> <td style="color: green;">RESIDENZIALE</td> <td style="color: black;">SPECIALISTICA</td> <td style="text-align: center;"><input type="checkbox"/></td> </tr> <tr> <td style="text-align: center;"><input type="checkbox"/></td> <td style="color: orange;">MISTA</td> <td style="color: black;">ACCESSORI</td> <td style="text-align: center;"><input type="checkbox"/></td> </tr> <tr> <td style="text-align: center;"><input type="checkbox"/></td> <td style="color: orange;">PRODUTTIVA</td> <td></td> <td style="text-align: center;"><input type="checkbox"/></td> </tr> </table>	<input type="checkbox"/>			<input type="checkbox"/>	<input checked="" type="checkbox"/>	RESIDENZIALE	SPECIALISTICA	<input type="checkbox"/>	<input type="checkbox"/>	MISTA	ACCESSORI	<input type="checkbox"/>	<input type="checkbox"/>	PRODUTTIVA		<input type="checkbox"/>	<table style="width:100%; border-collapse: collapse;"> <tr> <td style="width: 20px; text-align: center;"><input type="checkbox"/></td> <td style="width: 100px; color: green;">ANTERIORE</td> <td style="width: 100px;">AL 1860</td> <td style="width: 20px; text-align: center;"><input type="checkbox"/></td> </tr> <tr> <td style="text-align: center;"><input type="checkbox"/></td> <td style="color: green;">TRA IL 1860</td> <td>E IL 1940</td> <td style="text-align: center;"><input type="checkbox"/></td> </tr> <tr> <td style="text-align: center;"><input type="checkbox"/></td> <td style="color: orange;">SUCCESSIVA</td> <td>AL 1940</td> <td style="text-align: center;"><input type="checkbox"/></td> </tr> </table>		<input type="checkbox"/>	ANTERIORE	AL 1860	<input type="checkbox"/>	<input type="checkbox"/>	TRA IL 1860	E IL 1940	<input type="checkbox"/>	<input type="checkbox"/>	SUCCESSIVA	AL 1940	<input type="checkbox"/>	<table style="width: 20px; border-collapse: collapse;"> <tr><td style="border: 1px solid black; text-align: center;">6</td></tr> <tr><td style="border: 1px solid black; text-align: center;"> </td></tr> <tr><td style="border: 1px solid black; text-align: center;"> </td></tr> </table>	6		
<input type="checkbox"/>			<input type="checkbox"/>																															
<input checked="" type="checkbox"/>	RESIDENZIALE	SPECIALISTICA	<input type="checkbox"/>																															
<input type="checkbox"/>	MISTA	ACCESSORI	<input type="checkbox"/>																															
<input type="checkbox"/>	PRODUTTIVA		<input type="checkbox"/>																															
<input type="checkbox"/>	ANTERIORE	AL 1860	<input type="checkbox"/>																															
<input type="checkbox"/>	TRA IL 1860	E IL 1940	<input type="checkbox"/>																															
<input type="checkbox"/>	SUCCESSIVA	AL 1940	<input type="checkbox"/>																															
6																																		
3 DEGRADO		4 TIPOLOGIA ARCHITETTONICA STORICA																																
<table style="width: 20px; border-collapse: collapse;"> <tr><td style="border: 1px solid black; text-align: center;"> </td></tr> <tr><td style="border: 1px solid black; text-align: center;">X</td></tr> <tr><td style="border: 1px solid black; text-align: center;"> </td></tr> </table>		X		<table style="width:100%; border-collapse: collapse;"> <tr> <td style="width: 20px;"></td> <td style="width: 100px;"></td> <td style="width: 100px;"></td> <td style="width: 20px; text-align: center;"><input type="checkbox"/></td> </tr> <tr> <td></td> <td>ALTO</td> <td>ALTA</td> <td style="text-align: center;"><input type="checkbox"/></td> </tr> <tr> <td></td> <td>MEDIO</td> <td>MEDIA</td> <td style="text-align: center;">4</td> </tr> <tr> <td></td> <td>NULLO</td> <td>BASSA</td> <td style="text-align: center;"><input type="checkbox"/></td> </tr> <tr> <td></td> <td></td> <td>NULLO</td> <td style="text-align: center;"><input type="checkbox"/></td> </tr> </table>					<input type="checkbox"/>		ALTO	ALTA	<input type="checkbox"/>		MEDIO	MEDIA	4		NULLO	BASSA	<input type="checkbox"/>			NULLO	<input type="checkbox"/>	<table style="width: 20px; border-collapse: collapse;"> <tr><td style="border: 1px solid black; text-align: center;"> </td></tr> <tr><td style="border: 1px solid black; text-align: center;"> </td></tr> <tr><td style="border: 1px solid black; text-align: center;"> </td></tr> </table>								
X																																		
			<input type="checkbox"/>																															
	ALTO	ALTA	<input type="checkbox"/>																															
	MEDIO	MEDIA	4																															
	NULLO	BASSA	<input type="checkbox"/>																															
		NULLO	<input type="checkbox"/>																															
5 GRADO UTILIZZO		6 PERMANENZA CARATTERI TRADIZIONALI																																
<table style="width:100%; border-collapse: collapse;"> <tr> <td style="width: 20px; text-align: center;"><input type="checkbox"/></td> <td style="width: 100px;">TOTALE</td> <td style="width: 100px;">PERMANENTE</td> <td style="width: 20px; text-align: center;"><input type="checkbox"/></td> </tr> <tr> <td style="text-align: center;"><input checked="" type="checkbox"/></td> <td style="color: red;">PARZIALE</td> <td style="color: red;">STAGIONALE</td> <td style="text-align: center;"><input type="checkbox"/></td> </tr> <tr> <td style="text-align: center;"><input type="checkbox"/></td> <td>NULLO</td> <td></td> <td style="text-align: center;"><input type="checkbox"/></td> </tr> </table>	<input type="checkbox"/>	TOTALE	PERMANENTE	<input type="checkbox"/>	<input checked="" type="checkbox"/>	PARZIALE	STAGIONALE	<input type="checkbox"/>	<input type="checkbox"/>	NULLO		<input type="checkbox"/>	<table style="width:100%; border-collapse: collapse;"> <tr> <td style="width: 20px; text-align: center;"><input type="checkbox"/></td> <td style="width: 100px;">VOLUMETRICI</td> <td style="width: 20px; text-align: center;"><input type="checkbox"/></td> </tr> <tr> <td style="text-align: center;"><input type="checkbox"/></td> <td style="color: red;">COSTRUTTIVI...</td> <td style="text-align: center;">2</td> </tr> <tr> <td style="text-align: center;"><input type="checkbox"/></td> <td>COMPLEMENTARI</td> <td style="text-align: center;">1</td> </tr> <tr> <td style="text-align: center;"><input type="checkbox"/></td> <td>DECORATIVI</td> <td style="text-align: center;">1</td> </tr> <tr> <td style="text-align: center;"><input type="checkbox"/></td> <td></td> <td style="text-align: center;">0</td> </tr> </table>		<input type="checkbox"/>	VOLUMETRICI	<input type="checkbox"/>	<input type="checkbox"/>	COSTRUTTIVI...	2	<input type="checkbox"/>	COMPLEMENTARI	1	<input type="checkbox"/>	DECORATIVI	1	<input type="checkbox"/>		0	<table style="width: 20px; border-collapse: collapse;"> <tr><td style="border: 1px solid black; text-align: center;"> </td></tr> <tr><td style="border: 1px solid black; text-align: center;"> </td></tr> <tr><td style="border: 1px solid black; text-align: center;"> </td></tr> </table>				
<input type="checkbox"/>	TOTALE	PERMANENTE	<input type="checkbox"/>																															
<input checked="" type="checkbox"/>	PARZIALE	STAGIONALE	<input type="checkbox"/>																															
<input type="checkbox"/>	NULLO		<input type="checkbox"/>																															
<input type="checkbox"/>	VOLUMETRICI	<input type="checkbox"/>																																
<input type="checkbox"/>	COSTRUTTIVI...	2																																
<input type="checkbox"/>	COMPLEMENTARI	1																																
<input type="checkbox"/>	DECORATIVI	1																																
<input type="checkbox"/>		0																																
7 QUALITA' PERTINENZE		8 CATEGORIA INTERVENTO																																
<table style="width: 20px; border-collapse: collapse;"> <tr><td style="border: 1px solid black; text-align: center;"> </td></tr> <tr><td style="border: 1px solid black; text-align: center;">X</td></tr> <tr><td style="border: 1px solid black; text-align: center;"> </td></tr> <tr><td style="border: 1px solid black; text-align: center;"> </td></tr> </table>		X			<table style="width:100%; border-collapse: collapse;"> <tr> <td style="width: 20px;"></td> <td style="width: 100px; color: red;">RESTAURO</td> <td style="width: 100px;"></td> <td style="width: 20px; text-align: center;"><input type="checkbox"/></td> </tr> <tr> <td></td> <td>RISANAMENTO</td> <td></td> <td style="text-align: center;"><input type="checkbox"/></td> </tr> <tr> <td></td> <td>RISTRUTTURAZIONE</td> <td></td> <td style="text-align: center;"><input type="checkbox"/></td> </tr> <tr> <td></td> <td>DEMOLIZIONE/RICOSTRUZIONE</td> <td></td> <td style="text-align: center;"><input type="checkbox"/></td> </tr> </table>			RESTAURO		<input type="checkbox"/>		RISANAMENTO		<input type="checkbox"/>		RISTRUTTURAZIONE		<input type="checkbox"/>		DEMOLIZIONE/RICOSTRUZIONE		<input type="checkbox"/>	<table style="width: 20px; border-collapse: collapse;"> <tr><td style="border: 1px solid black; text-align: center;"> </td></tr> <tr><td style="border: 1px solid black; text-align: center;"> </td></tr> <tr><td style="border: 1px solid black; text-align: center;">1</td></tr> <tr><td style="border: 1px solid black; text-align: center;">4</td></tr> <tr><td style="border: 1px solid black; text-align: center;"> </td></tr> <tr><td style="border: 1px solid black; text-align: center;"> </td></tr> </table>			1	4							
X																																		
	RESTAURO		<input type="checkbox"/>																															
	RISANAMENTO		<input type="checkbox"/>																															
	RISTRUTTURAZIONE		<input type="checkbox"/>																															
	DEMOLIZIONE/RICOSTRUZIONE		<input type="checkbox"/>																															
1																																		
4																																		
9 VINCOLI LEGISLATIVI																																		
<hr style="border: 0; border-top: 1px solid black; margin-bottom: 5px;"/> <hr style="border: 0; border-top: 1px solid black; margin-bottom: 5px;"/>																																		

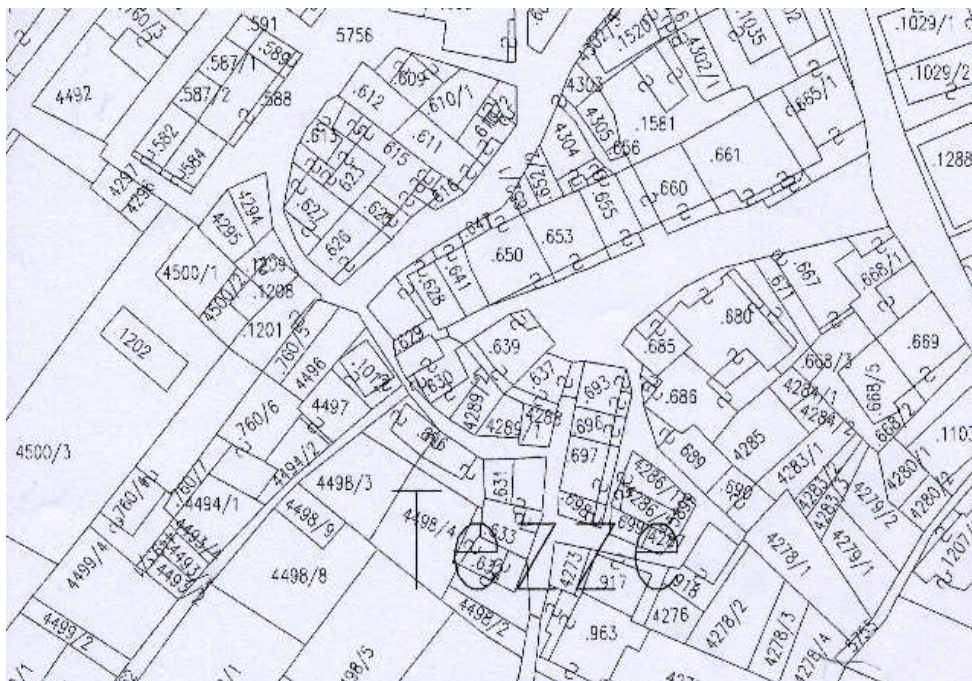
ELEMENTI INCONGRUI	ELEMENTI DI PREGIO
<p style="color: red;">MATERIALE COPERTURA -----</p> <p style="color: red;">PENDENZA -----</p> <p style="color: red;">FORMA -----</p> <p style="color: red;">ABBAINI-----</p> <p style="color: red;">SOTTOGRONDA -----</p> <p style="color: red;">-----</p>	<p>-----</p> <p>-----</p> <p>-----</p> <p>-----</p> <p>-----</p>
<p>INTONACI -----</p> <p>COLORI -----</p> <p>DECORAZIONI -----</p> <p>ZOCCOLATURE -----</p> <p>-----</p>	<p>-----</p> <p>-----</p> <p>-----</p> <p>-----</p> <p>-----</p>
<p>FORI: FORMA-----</p> <p> MATERIALI-----</p> <p style="color: red;">OSCURANTI-----</p> <p style="color: red;">CORNICI -----</p> <p>-----</p>	<p>-----</p> <p>-----</p> <p>-----</p> <p>-----</p> <p>-----</p>
<p style="color: red;">POGGIOLI - TERRAZZE-----</p> <p style="color: red;">SCALE-----</p> <p style="color: red;">RINGHIERE-----</p> <p style="color: red;">TETTOIE-----</p> <p style="color: red;">SUPERFETAZIONI-----</p> <p>-----</p>	<p>-----</p> <p>-----</p> <p>-----</p> <p>-----</p> <p>-----</p>
NOTE:	
<hr style="border: 0; border-top: 1px solid black; margin-bottom: 5px;"/> <hr style="border: 0; border-top: 1px solid black; margin-bottom: 5px;"/> <hr style="border: 0; border-top: 1px solid black; margin-bottom: 5px;"/> <hr style="border: 0; border-top: 1px solid black; margin-bottom: 5px;"/>	

COMUNE DI GRIGNO

PIANO REGOLATORE GENERALE - CENTRO STORICO

	SCHEDA n°	64
Indirizzo via	P.ed. 610/1 – 610/2	
Località Tezze	Data rilievo 2002	

ESTRATTO MAPPA



DOCUMENTAZIONE FOTOGRAFICA



ELEMENTI DI ANALISI E INDICAZIONI DI PROGETTO																	
1 TIPOLOGIA FUNZIONALE ORIGINARIA PREVALENTE		2 EPOCA DI COSTRUZIONE															
<table border="1" style="width: 100%; border-collapse: collapse;"> <tr><td style="width: 50%; height: 20px;"> </td><td style="width: 50%;"> </td></tr> <tr><td style="text-align: center;">B</td><td> </td></tr> <tr><td style="height: 20px;"> </td><td> </td></tr> </table>			B				RESIDENZIALE MISTA PRODUTTIVA	SPECIALISTICA ACCESSORI	<table border="1" style="width: 100%; border-collapse: collapse;"> <tr><td style="width: 50%; height: 20px;"> </td><td style="width: 50%;"> </td></tr> <tr><td style="height: 20px;"> </td><td> </td></tr> </table>								
B																	
		ANTERIORE AL 1860 TRA IL 1860 E IL 1940 SUCCESSIVA AL 1940	<table border="1" style="width: 100%; border-collapse: collapse;"> <tr><td style="width: 50%; height: 20px;"> </td><td style="width: 50%;">6</td></tr> <tr><td style="height: 20px;"> </td><td> </td></tr> </table>		6												
	6																
3 DEGRADO		4 TIPOLOGIA ARCHITETTONICA STORICA															
<table border="1" style="width: 100%; border-collapse: collapse;"> <tr><td style="width: 50%; height: 20px;"> </td><td style="width: 50%;"> </td></tr> <tr><td style="height: 20px;"> </td><td> </td></tr> <tr><td style="text-align: center;">X</td><td> </td></tr> </table>					X		ALTO MEDIO NULLO	DEFINIZIONE	<table border="1" style="width: 100%; border-collapse: collapse;"> <tr><td style="width: 50%; height: 20px;"> </td><td style="width: 50%;"> </td></tr> <tr><td style="height: 20px;"> </td><td> </td></tr> <tr><td style="text-align: center;">2</td><td> </td></tr> </table>					2			
X																	
2																	
5 GRADO UTILIZZO		6 PERMANENZA CARATTERI TRADIZIONALI															
<table border="1" style="width: 100%; border-collapse: collapse;"> <tr><td style="width: 50%; height: 20px;"> </td><td style="width: 50%;"> </td></tr> <tr><td style="text-align: center;">X</td><td> </td></tr> <tr><td style="height: 20px;"> </td><td> </td></tr> <tr><td style="height: 20px;"> </td><td> </td></tr> </table>			X						TOTALE PARZIALE NULLO	PERMANENTE STAGIONALE	<table border="1" style="width: 100%; border-collapse: collapse;"> <tr><td style="width: 50%; height: 20px;"> </td><td style="width: 50%;"> </td></tr> <tr><td style="height: 20px;"> </td><td> </td></tr> <tr><td style="height: 20px;"> </td><td> </td></tr> </table>						
X																	
		VOLUMETRICI COSTRUTTIVI... COMPLEMENTARI DECORATIVI	<table border="1" style="width: 100%; border-collapse: collapse;"> <tr><td style="width: 50%; height: 20px;"> </td><td style="width: 50%;">2</td></tr> <tr><td style="height: 20px;"> </td><td>1</td></tr> <tr><td style="height: 20px;"> </td><td>1</td></tr> <tr><td style="height: 20px;"> </td><td>0</td></tr> </table>		2		1		1		0						
	2																
	1																
	1																
	0																
7 QUALITA' PERTINENZE		8 CATEGORIA INTERVENTO															
<table border="1" style="width: 100%; border-collapse: collapse;"> <tr><td style="width: 50%; height: 20px;"> </td><td style="width: 50%;"> </td></tr> <tr><td style="text-align: center;">X</td><td> </td></tr> <tr><td style="height: 20px;"> </td><td> </td></tr> <tr><td style="height: 20px;"> </td><td> </td></tr> </table>			X						ALTA MEDIA BASSA NULLA	RESTAURO RISANAMENTO RISTRUTTURAZIONE DEMOLIZIONE/RICOSTRUZIONE	<table border="1" style="width: 100%; border-collapse: collapse;"> <tr><td style="width: 50%; height: 20px;"> </td><td style="width: 50%;"> </td></tr> <tr><td style="height: 20px;"> </td><td> </td></tr> <tr><td style="text-align: center;">1</td><td style="text-align: center;">2</td></tr> </table>					1	2
X																	
1	2																
9 VINCOLI LEGISLATIVI																	
_____ _____																	

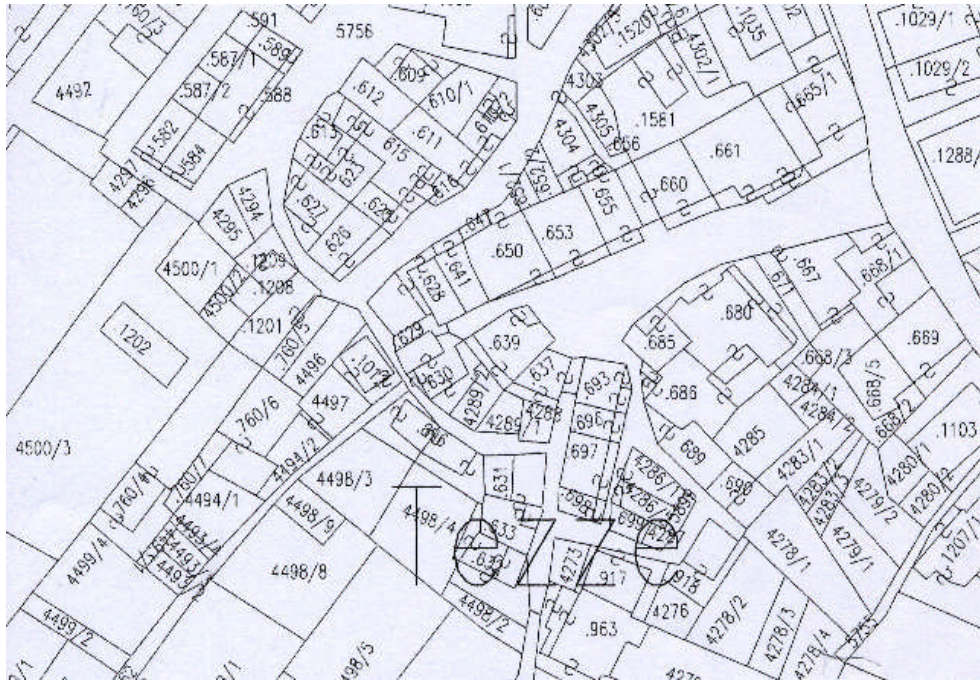
ELEMENTI INCONGRUI	ELEMENTI DI PREGIO
MATERIALE COPERTURA ----- PENDENZA ----- FORMA ----- ABBAINI----- SOTTOGRONDA ----- -----	----- ----- ----- ----- -----
INTONACI ----- COLORI ----- DECORAZIONI ----- ZOCCOLATURE ----- -----	----- ----- ----- ----- -----
FORI: FORMA -----X----- MATERIALI----- OSCURANTI----- CORNICI ----- -----	----- ----- ----- ----- -----
POGGIOLI - TERRAZZE----- SCALE----- RINGHIERE----- TETTOIE----- SUPERFETAZIONI----- -----	----- ----- ----- ----- -----
NOTE:	
----- ----- -----	
----- ----- -----	

COMUNE DI GRIGNO

PIANO REGOLATORE GENERALE - CENTRO STORICO

	SCHEDA n°	65
Indirizzo via	P.ed. 612	
Località Tezze	Data rilievo 2002	

ESTRATTO MAPPA



DOCUMENTAZIONE FOTOGRAFICA



ELEMENTI DI ANALISI E INDICAZIONI DI PROGETTO

1 TIPOLOGIA FUNZIONALE ORIGINARIA PREVALENTE		2 EPOCA DI COSTRUZIONE	
<input type="checkbox"/> C <input type="checkbox"/> <input type="checkbox"/>	RESIDENZIALE MISTA PRODUTTIVA	<input type="checkbox"/> <input type="checkbox"/>	SPECIALISTICA ACCESSORI
		ANTERIORE TRA IL 1860 SUCCESSIVA	AL 1860 E IL 1940 AL 1940
3 DEGRADO		4 TIPOLOGIA ARCHITETTONICA STORICA	
<input type="checkbox"/> <input type="checkbox"/> <input checked="" type="checkbox"/> X	ALTO MEDIO NULLO	DEFINIZIONE	ALTA MEDIA BASSA NULLO
5 GRADO UTILIZZO		6 PERMANENZA CARATTERI TRADIZIONALI	
<input checked="" type="checkbox"/> X <input type="checkbox"/> <input type="checkbox"/>	TOTALE PARZIALE NULLO	<input type="checkbox"/> <input type="checkbox"/> <input type="checkbox"/>	PERMANENTE STAGIONALE
		VOLUMETRICI COSTRUTTIVI... COMPLEMENTARI DECORATIVI	
7 QUALITA' PERTINENZE		8 CATEGORIA INTERVENTO	
<input type="checkbox"/> <input checked="" type="checkbox"/> X <input type="checkbox"/> <input type="checkbox"/>	ALTA MEDIA BASSA NULLA	RESTAURO RISANAMENTO RISTRUTTURAZIONE DEMOLIZIONE/RICOSTRUZIONE	
9 VINCOLI LEGISLATIVI			
_____ _____			

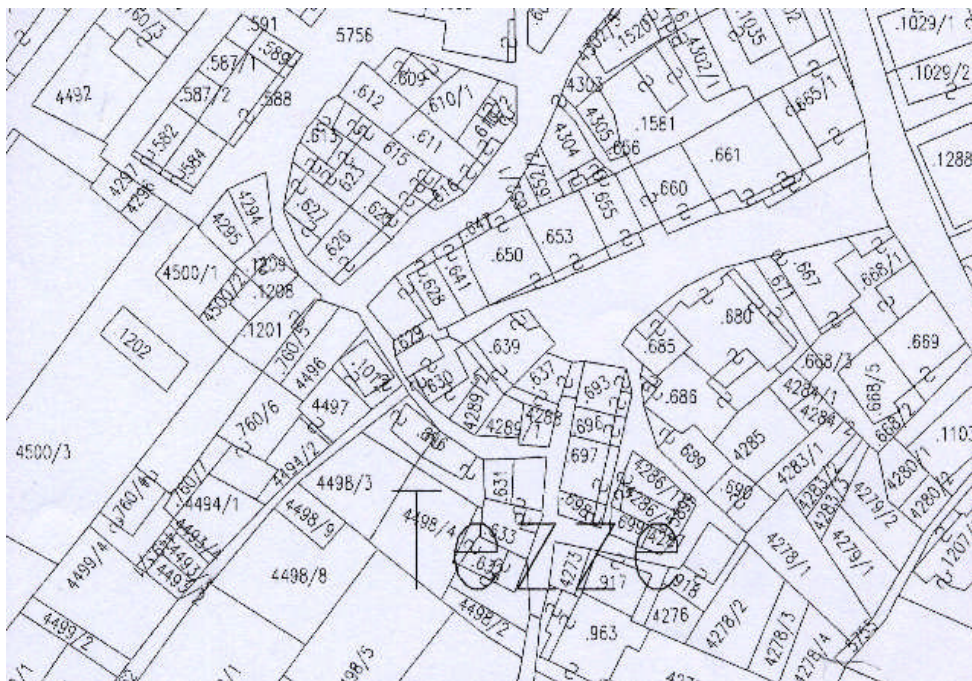
ELEMENTI INCONGRUI	ELEMENTI DI PREGIO
MATERIALE COPERTURA ----- PENDENZA ----- FORMA ----- ABBAINI----- SOTTOGRONDA ----- -----	----- ----- ----- ----- -----
INTONACI ----- COLORI ----- DECORAZIONI ----- ZOCCOLATURE ----- -----	----- ----- ----- ----- -----
FORI: FORMA----- MATERIALI----- OSCURANTI----- CORNICI ----- -----	----- ----- ----- ----- -----
POGGIOLI - TERRAZZE----- SCALE----- RINGHIERE----- TETTOIE----- SUPERFETAZIONI----- -----	----- ----- ----- ----- -----
NOTE:	
----- ----- ----- ----- -----	

COMUNE DI GRIGNO

PIANO REGOLATORE GENERALE - CENTRO STORICO

	SCHEDA n°	66
Indirizzo via	P.ed. 611	
Località Tezze	Data rilievo 2002	

ESTRATTO MAPPA



DOCUMENTAZIONE FOTOGRAFICA



ELEMENTI DI ANALISI E INDICAZIONI DI PROGETTO			
1 TIPOLOGIA FUNZIONALE ORIGINARIA PREVALENTE		2 EPOCA DI COSTRUZIONE	
<input type="checkbox"/> <input checked="" type="checkbox"/> <input type="checkbox"/>	RESIDENZIALE MISTA PRODUTTIVA	SPECIALISTICA ACCESSORI	<input type="checkbox"/> <input type="checkbox"/> <input type="checkbox"/>
		ANTERIORE TRA IL 1860 SUCCESSIVA AL 1940	AL 1860 E IL 1940 AL 1940
3 DEGRADO		4 TIPOLOGIA ARCHITETTONICA STORICA	
<input checked="" type="checkbox"/> <input type="checkbox"/> <input type="checkbox"/>	ALTO MEDIO NULLO	DEFINIZIONE	ALTA MEDIA BASSA NULLO
5 GRADO UTILIZZO		6 PERMANENZA CARATTERI TRADIZIONALI	
<input type="checkbox"/> <input checked="" type="checkbox"/>	TOTALE PARZIALE NULLO	<input type="checkbox"/> <input type="checkbox"/>	PERMANENTE STAGIONALE
		VOLUMETRICI COSTRUTTIVI... COMPLEMENTARI DECORATIVI	<input type="checkbox"/> <input type="checkbox"/> <input type="checkbox"/> <input type="checkbox"/>
7 QUALITA' PERTINENZE		8 CATEGORIA INTERVENTO	
<input type="checkbox"/> <input checked="" type="checkbox"/> <input type="checkbox"/> <input type="checkbox"/>	ALTA MEDIA BASSA NULLA	RESTAURO RISANAMENTO RISTRUTTURAZIONE DEMOLIZIONE/RICOSTRUZIONE	<input type="checkbox"/> <input type="checkbox"/> <input type="checkbox"/> <input type="checkbox"/>
9 VINCOLI LEGISLATIVI			
_____ _____			

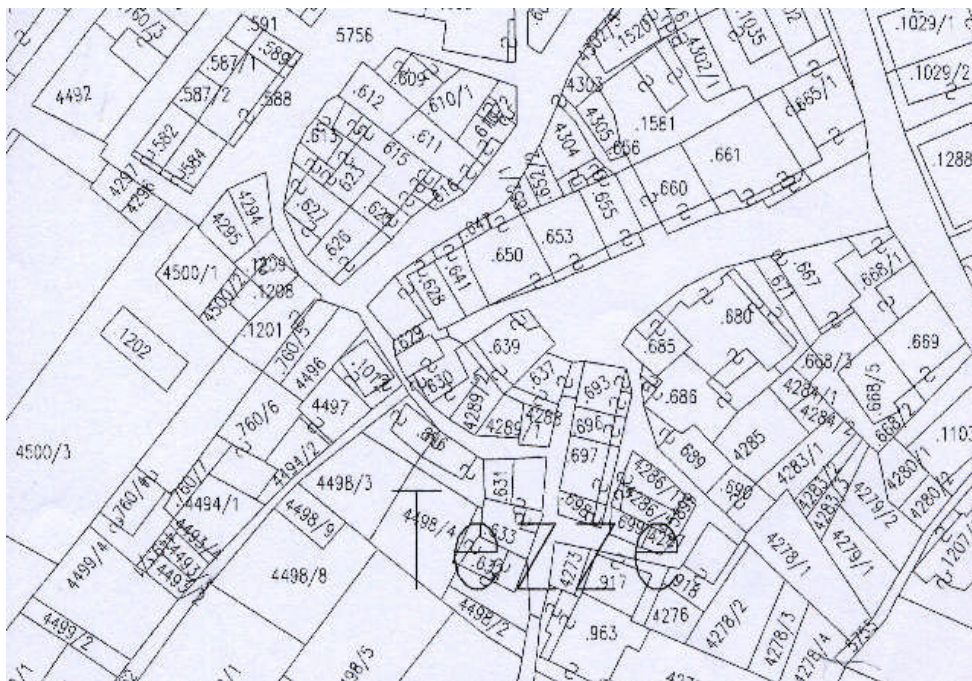
ELEMENTI INCONGRUI	ELEMENTI DI PREGIO
MATERIALE COPERTURA ----- PENDENZA ----- FORMA ----- ABBAINI----- SOTTOGRONDA ----- -----	----- ----- ----- ----- -----
INTONACI ----- COLORI ----- DECORAZIONI ----- ZOCCOLATURE ----- -----	----- ----- ----- ----- -----
FORI: FORMA----- MATERIALI----- OSCURANTI----- CORNICI ----- -----	ARCO----- ----- ----- ----- -----
POGGIOLI - TERRAZZE----- SCALE----- RINGHIERE----- TETTOIE----- SUPERFETAZIONI----- -----	----- ----- ----- ----- -----
NOTE: ----- ----- ----- ----- -----	

COMUNE DI GRIGNO

PIANO REGOLATORE GENERALE - CENTRO STORICO

	SCHEDA n°	67
Indirizzo via	P.ed. 615	
Località Tezze	Data rilievo 2002	

ESTRATTO MAPPA



DOCUMENTAZIONE FOTOGRAFICA



ELEMENTI DI ANALISI E INDICAZIONI DI PROGETTO																							
<p>1 TIPOLOGIA FUNZIONALE ORIGINARIA PREVALENTE</p> <table style="width:100%; border-collapse: collapse;"> <tr> <td style="width: 25%; border: 1px solid black; text-align: center;"> <table border="1" style="width: 100%; height: 20px;"> <tr><td style="width: 50%;"></td><td style="width: 50%;"></td></tr> <tr><td style="text-align: center;">B</td><td></td></tr> <tr><td></td><td></td></tr> </table> </td> <td style="width: 25%; border-collapse: collapse;"> <p>RESIDENZIALE MISTA PRODUTTIVA</p> </td> <td style="width: 25%; border-collapse: collapse;"> <p>SPECIALISTICA ACCESSORI</p> </td> <td style="width: 25%; border: 1px solid black; text-align: center;"> <table border="1" style="width: 100%; height: 20px;"> <tr><td style="width: 50%;"></td><td style="width: 50%;"></td></tr> <tr><td></td><td></td></tr> <tr><td></td><td></td></tr> </table> </td> </tr> </table>	<table border="1" style="width: 100%; height: 20px;"> <tr><td style="width: 50%;"></td><td style="width: 50%;"></td></tr> <tr><td style="text-align: center;">B</td><td></td></tr> <tr><td></td><td></td></tr> </table>			B				<p>RESIDENZIALE MISTA PRODUTTIVA</p>	<p>SPECIALISTICA ACCESSORI</p>	<table border="1" style="width: 100%; height: 20px;"> <tr><td style="width: 50%;"></td><td style="width: 50%;"></td></tr> <tr><td></td><td></td></tr> <tr><td></td><td></td></tr> </table>							<p>2 EPOCA DI COSTRUZIONE</p> <table style="width:100%; border-collapse: collapse;"> <tr> <td style="width: 50%; border-collapse: collapse;"> <p>ANTERIORE TRA IL 1860 SUCCESSIVA</p> </td> <td style="width: 30%; border-collapse: collapse;"> <p>AL 1860 E IL 1940 AL 1940</p> </td> <td style="width: 20%; border: 1px solid black; text-align: center;"> <table border="1" style="width: 100%; height: 20px;"> <tr><td style="text-align: center;">6</td></tr> <tr><td></td></tr> <tr><td></td></tr> </table> </td> </tr> </table>	<p>ANTERIORE TRA IL 1860 SUCCESSIVA</p>	<p>AL 1860 E IL 1940 AL 1940</p>	<table border="1" style="width: 100%; height: 20px;"> <tr><td style="text-align: center;">6</td></tr> <tr><td></td></tr> <tr><td></td></tr> </table>	6		
<table border="1" style="width: 100%; height: 20px;"> <tr><td style="width: 50%;"></td><td style="width: 50%;"></td></tr> <tr><td style="text-align: center;">B</td><td></td></tr> <tr><td></td><td></td></tr> </table>			B				<p>RESIDENZIALE MISTA PRODUTTIVA</p>	<p>SPECIALISTICA ACCESSORI</p>	<table border="1" style="width: 100%; height: 20px;"> <tr><td style="width: 50%;"></td><td style="width: 50%;"></td></tr> <tr><td></td><td></td></tr> <tr><td></td><td></td></tr> </table>														
B																							
<p>ANTERIORE TRA IL 1860 SUCCESSIVA</p>	<p>AL 1860 E IL 1940 AL 1940</p>	<table border="1" style="width: 100%; height: 20px;"> <tr><td style="text-align: center;">6</td></tr> <tr><td></td></tr> <tr><td></td></tr> </table>	6																				
6																							
<p>3 DEGRADO</p> <table style="width:100%; border-collapse: collapse;"> <tr> <td style="width: 25%; border: 1px solid black; text-align: center;"> <table border="1" style="width: 100%; height: 20px;"> <tr><td style="text-align: center;">X</td></tr> <tr><td></td></tr> <tr><td></td></tr> </table> </td> <td style="width: 75%; border-collapse: collapse;"> <p>ALTO MEDIO NULLO</p> </td> </tr> </table>	<table border="1" style="width: 100%; height: 20px;"> <tr><td style="text-align: center;">X</td></tr> <tr><td></td></tr> <tr><td></td></tr> </table>	X			<p>ALTO MEDIO NULLO</p>	<p>4 TIPOLOGIA ARCHITETTONICA STORICA</p> <table style="width:100%; border-collapse: collapse;"> <tr> <td style="width: 60%; border-collapse: collapse;"> <p>DEFINIZIONE</p> </td> <td style="width: 30%; border-collapse: collapse;"> <p>ALTA MEDIA BASSA NULLO</p> </td> <td style="width: 10%; border: 1px solid black; text-align: center;"> <table border="1" style="width: 100%; height: 20px;"> <tr><td></td></tr> <tr><td style="text-align: center;">4</td></tr> <tr><td></td></tr> <tr><td></td></tr> </table> </td> </tr> </table>	<p>DEFINIZIONE</p>	<p>ALTA MEDIA BASSA NULLO</p>	<table border="1" style="width: 100%; height: 20px;"> <tr><td></td></tr> <tr><td style="text-align: center;">4</td></tr> <tr><td></td></tr> <tr><td></td></tr> </table>		4												
<table border="1" style="width: 100%; height: 20px;"> <tr><td style="text-align: center;">X</td></tr> <tr><td></td></tr> <tr><td></td></tr> </table>	X			<p>ALTO MEDIO NULLO</p>																			
X																							
<p>DEFINIZIONE</p>	<p>ALTA MEDIA BASSA NULLO</p>	<table border="1" style="width: 100%; height: 20px;"> <tr><td></td></tr> <tr><td style="text-align: center;">4</td></tr> <tr><td></td></tr> <tr><td></td></tr> </table>		4																			
4																							
<p>5 GRADO UTILIZZO</p> <table style="width:100%; border-collapse: collapse;"> <tr> <td style="width: 25%; border: 1px solid black; text-align: center;"> <table border="1" style="width: 100%; height: 20px;"> <tr><td></td></tr> <tr><td></td></tr> <tr><td style="text-align: center;">X</td></tr> </table> </td> <td style="width: 25%; border-collapse: collapse;"> <p>TOTALE PARZIALE NULLO</p> </td> <td style="width: 25%; border-collapse: collapse;"> <p>PERMANENTE STAGIONALE</p> </td> <td style="width: 25%; border: 1px solid black; text-align: center;"> <table border="1" style="width: 100%; height: 20px;"> <tr><td></td></tr> <tr><td></td></tr> <tr><td></td></tr> </table> </td> </tr> </table>	<table border="1" style="width: 100%; height: 20px;"> <tr><td></td></tr> <tr><td></td></tr> <tr><td style="text-align: center;">X</td></tr> </table>			X	<p>TOTALE PARZIALE NULLO</p>	<p>PERMANENTE STAGIONALE</p>	<table border="1" style="width: 100%; height: 20px;"> <tr><td></td></tr> <tr><td></td></tr> <tr><td></td></tr> </table>				<p>6 PERMANENZA CARATTERI TRADIZIONALI</p> <table style="width:100%; border-collapse: collapse;"> <tr> <td style="width: 80%; border-collapse: collapse;"> <p>VOLUMETRICI COSTRUTTIVI... COMPLEMENTARI DECORATIVI</p> </td> <td style="width: 20%; border: 1px solid black; text-align: center;"> <table border="1" style="width: 100%; height: 20px;"> <tr><td style="text-align: center;">2</td></tr> <tr><td style="text-align: center;">1</td></tr> <tr><td style="text-align: center;">1</td></tr> <tr><td style="text-align: center;">0</td></tr> </table> </td> </tr> </table>	<p>VOLUMETRICI COSTRUTTIVI... COMPLEMENTARI DECORATIVI</p>	<table border="1" style="width: 100%; height: 20px;"> <tr><td style="text-align: center;">2</td></tr> <tr><td style="text-align: center;">1</td></tr> <tr><td style="text-align: center;">1</td></tr> <tr><td style="text-align: center;">0</td></tr> </table>	2	1	1	0						
<table border="1" style="width: 100%; height: 20px;"> <tr><td></td></tr> <tr><td></td></tr> <tr><td style="text-align: center;">X</td></tr> </table>			X	<p>TOTALE PARZIALE NULLO</p>	<p>PERMANENTE STAGIONALE</p>	<table border="1" style="width: 100%; height: 20px;"> <tr><td></td></tr> <tr><td></td></tr> <tr><td></td></tr> </table>																	
X																							
<p>VOLUMETRICI COSTRUTTIVI... COMPLEMENTARI DECORATIVI</p>	<table border="1" style="width: 100%; height: 20px;"> <tr><td style="text-align: center;">2</td></tr> <tr><td style="text-align: center;">1</td></tr> <tr><td style="text-align: center;">1</td></tr> <tr><td style="text-align: center;">0</td></tr> </table>	2	1	1	0																		
2																							
1																							
1																							
0																							
<p>7 QUALITA' PERTINENZE</p> <table style="width:100%; border-collapse: collapse;"> <tr> <td style="width: 25%; border: 1px solid black; text-align: center;"> <table border="1" style="width: 100%; height: 20px;"> <tr><td></td></tr> <tr><td style="text-align: center;">X</td></tr> <tr><td></td></tr> <tr><td></td></tr> <tr><td></td></tr> </table> </td> <td style="width: 75%; border-collapse: collapse;"> <p>ALTA MEDIA BASSA NULLA</p> </td> </tr> </table>	<table border="1" style="width: 100%; height: 20px;"> <tr><td></td></tr> <tr><td style="text-align: center;">X</td></tr> <tr><td></td></tr> <tr><td></td></tr> <tr><td></td></tr> </table>		X				<p>ALTA MEDIA BASSA NULLA</p>	<p>8 CATEGORIA INTERVENTO</p> <table style="width:100%; border-collapse: collapse;"> <tr> <td style="width: 80%; border-collapse: collapse;"> <p>RESTAURO RISANAMENTO RISTRUTTURAZIONE DEMOLIZIONE/RICOSTRUZIONE</p> </td> <td style="width: 20%; border: 1px solid black; text-align: center;"> <table border="1" style="width: 100%; height: 20px;"> <tr><td></td><td></td></tr> <tr><td></td><td></td></tr> <tr><td style="text-align: center;">1</td><td style="text-align: center;">4</td></tr> <tr><td></td><td></td></tr> </table> </td> </tr> </table>	<p>RESTAURO RISANAMENTO RISTRUTTURAZIONE DEMOLIZIONE/RICOSTRUZIONE</p>	<table border="1" style="width: 100%; height: 20px;"> <tr><td></td><td></td></tr> <tr><td></td><td></td></tr> <tr><td style="text-align: center;">1</td><td style="text-align: center;">4</td></tr> <tr><td></td><td></td></tr> </table>					1	4							
<table border="1" style="width: 100%; height: 20px;"> <tr><td></td></tr> <tr><td style="text-align: center;">X</td></tr> <tr><td></td></tr> <tr><td></td></tr> <tr><td></td></tr> </table>		X				<p>ALTA MEDIA BASSA NULLA</p>																	
X																							
<p>RESTAURO RISANAMENTO RISTRUTTURAZIONE DEMOLIZIONE/RICOSTRUZIONE</p>	<table border="1" style="width: 100%; height: 20px;"> <tr><td></td><td></td></tr> <tr><td></td><td></td></tr> <tr><td style="text-align: center;">1</td><td style="text-align: center;">4</td></tr> <tr><td></td><td></td></tr> </table>					1	4																
1	4																						
<p>9 VINCOLI LEGISLATIVI</p> <hr style="border: 0; border-top: 1px solid black; margin-bottom: 5px;"/> <hr style="border: 0; border-top: 1px solid black; margin-bottom: 5px;"/>																							

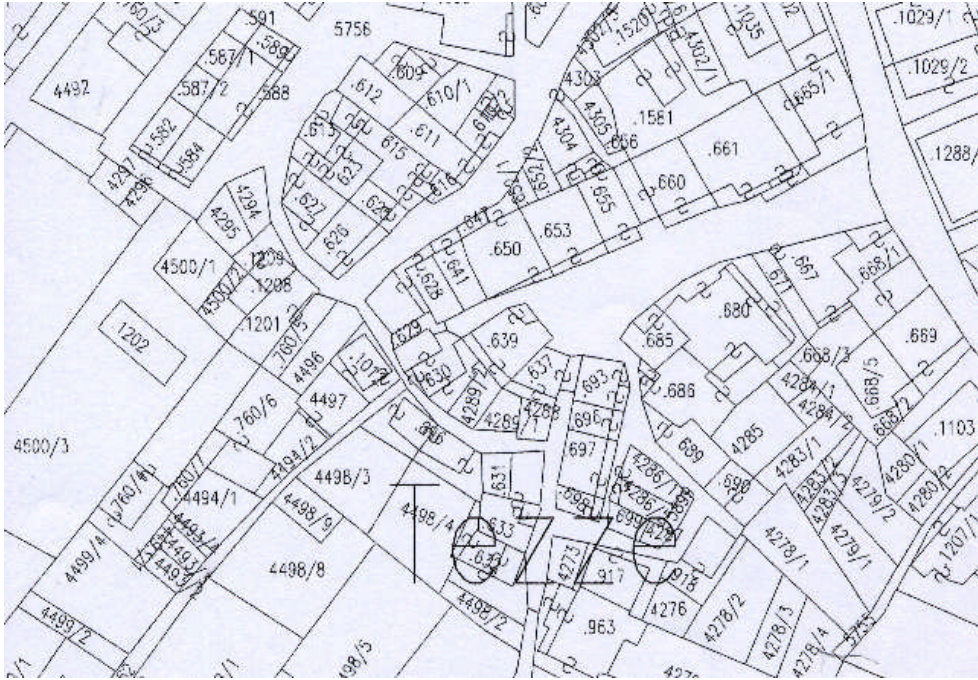
ELEMENTI INCONGRUI	ELEMENTI DI PREGIO
<p>MATERIALE COPERTURA ----- PENDENZA ----- FORMA ----- ABBAINI----- SOTTOGRONDA ----- -----</p>	<p>----- ----- ----- ----- -----</p>
<p>INTONACI ----- COLORI ----- DECORAZIONI ----- ZOCCOLATURE ----- -----</p>	<p>----- ----- ----- -----</p>
<p>FORI: FORMA----- MATERIALI-----</p> <p>OSCURANTI----- CORNICI ----- -----</p>	<p>----- ----- ----- -----</p>
<p>POGGIOLI - TERRAZZE----- SCALE----- RINGHIERE----- TETTOIE----- SUPERFETAZIONI----- -----</p>	<p>----- ----- ----- ----- -----</p>
<p>NOTE: ----- ----- ----- ----- -----</p>	

COMUNE DI GRIGNO

PIANO REGOLATORE GENERALE - CENTRO STORICO

	SCHEDA n°	68
Indirizzo via	P.ed. 613	
Località Tezze	Data rilievo 2002	

ESTRATTO MAPPA



DOCUMENTAZIONE FOTOGRAFICA



ELEMENTI DI ANALISI E INDICAZIONI DI PROGETTO

1 TIPOLOGIA FUNZIONALE ORIGINARIA PREVALENTE		2 EPOCA DI COSTRUZIONE	
<input type="checkbox"/> RESIDENZIALE <input type="checkbox"/> MISTA <input type="checkbox"/> PRODUTTIVA	<input type="checkbox"/> SPECIALISTICA <input type="checkbox"/> ACCESSORI	<input type="checkbox"/> ANTERIORE TRA IL 1860 <input checked="" type="checkbox"/> SUCCESSIVA AL 1940	<input type="checkbox"/> AL 1860 <input type="checkbox"/> E IL 1940 <input type="checkbox"/> AL 1940
3 DEGRADO		4 TIPOLOGIA ARCHITETTONICA STORICA	
<input type="checkbox"/> ALTO <input checked="" type="checkbox"/> MEDIO <input type="checkbox"/> NULLO	<input type="checkbox"/> E <input type="checkbox"/> 2	DEFINIZIONE	<input type="checkbox"/> ALTA <input type="checkbox"/> MEDIA <input type="checkbox"/> BASSA <input type="checkbox"/> NULLO
5 GRADO UTILIZZO		6 PERMANENZA CARATTERI TRADIZIONALI	
<input type="checkbox"/> TOTALE <input checked="" type="checkbox"/> PARZIALE <input type="checkbox"/> NULLO	<input type="checkbox"/> PERMANENTE <input type="checkbox"/> STAGIONALE	<input type="checkbox"/> VOLUMETRICI <input type="checkbox"/> COSTRUTTIVI... <input type="checkbox"/> COMPLEMENTARI <input type="checkbox"/> DECORATIVI	<input type="checkbox"/> <input type="checkbox"/> <input type="checkbox"/>
7 QUALITA' PERTINENZE		8 CATEGORIA INTERVENTO	
<input type="checkbox"/> ALTA <input checked="" type="checkbox"/> MEDIA <input type="checkbox"/> BASSA <input type="checkbox"/> NULLA		<input type="checkbox"/> RESTAURO <input type="checkbox"/> RISANAMENTO <input type="checkbox"/> RISTRUTTURAZIONE <input type="checkbox"/> DEMOLIZIONE/RICOSTRUZIONE	<input type="checkbox"/> <input type="checkbox"/> <input type="checkbox"/> <input checked="" type="checkbox"/>
9 VINCOLI LEGISLATIVI			
_____ _____			

ELEMENTI INCONGRUI	ELEMENTI DI PREGIO
MATERIALE COPERTURA ----- PENDENZA ----- FORMA ----- ABBAINI----- SOTTOGRONDA ----- -----	----- ----- ----- ----- -----
INTONACI ----- COLORI ----- DECORAZIONI ----- ZOCCOLATURE ----- -----	----- ----- ----- ----- -----
FORI: FORMA----- MATERIALI----- OSCURANTI----- CORNICI ----- -----	----- ----- ----- ----- -----
POGGIOLI - TERRAZZE----- SCALE----- RINGHIERE----- TETTOIE----- SUPERFETAZIONI----- -----	----- ----- ----- ----- -----

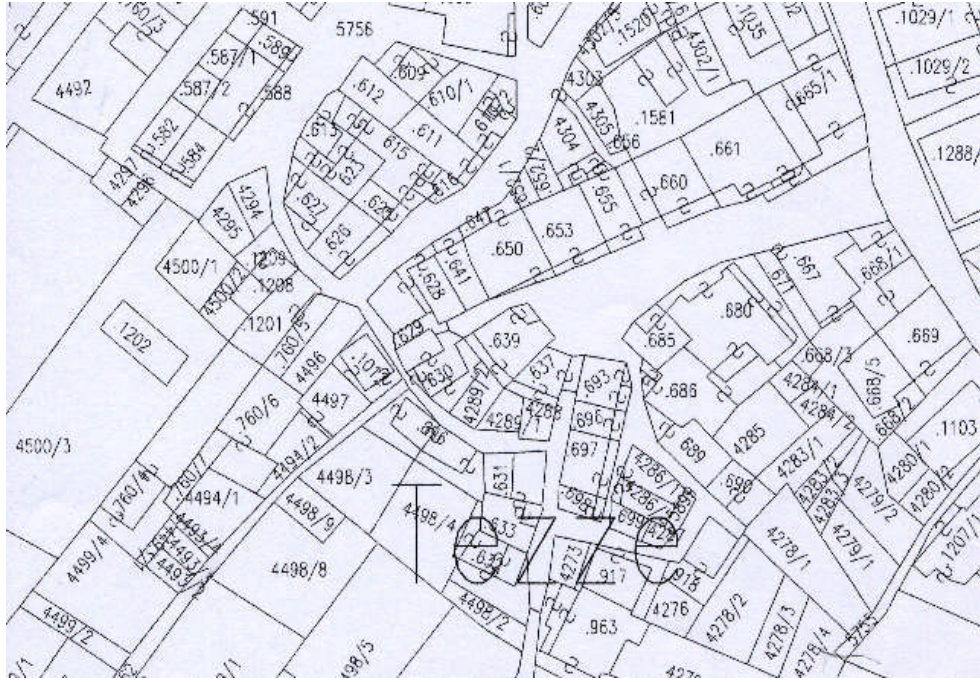
NOTE:

COMUNE DI GRIGNO

PIANO REGOLATORE GENERALE - CENTRO STORICO

	SCHEDA n°	69
Indirizzo via	P.ed. 623	
Località Tezze	Data rilievo 2002	

ESTRATTO MAPPA



DOCUMENTAZIONE FOTOGRAFICA



ELEMENTI DI ANALISI E INDICAZIONI DI PROGETTO																															
1 TIPOLOGIA FUNZIONALE ORIGINARIA PREVALENTE		2 EPOCA DI COSTRUZIONE																													
<table style="width:100%; border-collapse: collapse;"> <tr> <td style="width: 30px; text-align: center;"><input type="checkbox"/></td> <td style="width: 100px;"></td> <td style="width: 100px;"></td> <td style="width: 30px; text-align: center;"><input type="checkbox"/></td> </tr> <tr> <td style="text-align: center;"><input checked="" type="checkbox"/></td> <td style="color: red;">RESIDENZIALE</td> <td>SPECIALISTICA</td> <td style="text-align: center;"><input type="checkbox"/></td> </tr> <tr> <td style="text-align: center;"><input type="checkbox"/></td> <td>MISTA</td> <td>ACCESSORI</td> <td style="text-align: center;"><input type="checkbox"/></td> </tr> <tr> <td style="text-align: center;"><input type="checkbox"/></td> <td>PRODUTTIVA</td> <td></td> <td style="text-align: center;"><input type="checkbox"/></td> </tr> </table>	<input type="checkbox"/>			<input type="checkbox"/>	<input checked="" type="checkbox"/>	RESIDENZIALE	SPECIALISTICA	<input type="checkbox"/>	<input type="checkbox"/>	MISTA	ACCESSORI	<input type="checkbox"/>	<input type="checkbox"/>	PRODUTTIVA		<input type="checkbox"/>	<table style="width:100%; border-collapse: collapse;"> <tr> <td style="width: 30%;">ANTERIORE</td> <td style="width: 30%;">AL 1860</td> <td style="width: 30%; text-align: center;"><input type="checkbox"/></td> </tr> <tr> <td>TRA IL 1860</td> <td>E IL 1940</td> <td style="text-align: center;"><input type="checkbox"/></td> </tr> <tr> <td>SUCCESSIVA</td> <td>AL 1940</td> <td style="text-align: center;"><input type="checkbox"/></td> </tr> </table>		ANTERIORE	AL 1860	<input type="checkbox"/>	TRA IL 1860	E IL 1940	<input type="checkbox"/>	SUCCESSIVA	AL 1940	<input type="checkbox"/>	<table style="width:100%; border-collapse: collapse;"> <tr><td style="text-align: center;"><input type="checkbox"/></td></tr> <tr><td style="text-align: center;"><input type="checkbox"/></td></tr> <tr><td style="text-align: center;"><input type="checkbox"/></td></tr> </table>	<input type="checkbox"/>	<input type="checkbox"/>	<input type="checkbox"/>
<input type="checkbox"/>			<input type="checkbox"/>																												
<input checked="" type="checkbox"/>	RESIDENZIALE	SPECIALISTICA	<input type="checkbox"/>																												
<input type="checkbox"/>	MISTA	ACCESSORI	<input type="checkbox"/>																												
<input type="checkbox"/>	PRODUTTIVA		<input type="checkbox"/>																												
ANTERIORE	AL 1860	<input type="checkbox"/>																													
TRA IL 1860	E IL 1940	<input type="checkbox"/>																													
SUCCESSIVA	AL 1940	<input type="checkbox"/>																													
<input type="checkbox"/>																															
<input type="checkbox"/>																															
<input type="checkbox"/>																															
3 DEGRADO		4 TIPOLOGIA ARCHITETTONICA STORICA																													
<table style="width:100%; border-collapse: collapse;"> <tr><td style="width: 30px; text-align: center;"><input checked="" type="checkbox"/></td><td>ALTO</td></tr> <tr><td style="text-align: center;"><input type="checkbox"/></td><td>MEDIO</td></tr> <tr><td style="text-align: center;"><input type="checkbox"/></td><td>NULLO</td></tr> </table>		<input checked="" type="checkbox"/>	ALTO	<input type="checkbox"/>	MEDIO	<input type="checkbox"/>	NULLO	<table style="width:100%; border-collapse: collapse;"> <tr> <td style="width: 30%;">DEFINIZIONE</td> <td style="width: 30%;">ALTA</td> <td style="width: 30%; text-align: center;"><input type="checkbox"/></td> </tr> <tr> <td></td> <td>MEDIA</td> <td style="text-align: center;"><input type="checkbox"/></td> </tr> <tr> <td></td> <td>BASSA</td> <td style="text-align: center;"><input type="checkbox"/></td> </tr> <tr> <td></td> <td style="color: red;">NULLO</td> <td style="text-align: center;"><input type="checkbox"/></td> </tr> </table>		DEFINIZIONE	ALTA	<input type="checkbox"/>		MEDIA	<input type="checkbox"/>		BASSA	<input type="checkbox"/>		NULLO	<input type="checkbox"/>										
<input checked="" type="checkbox"/>	ALTO																														
<input type="checkbox"/>	MEDIO																														
<input type="checkbox"/>	NULLO																														
DEFINIZIONE	ALTA	<input type="checkbox"/>																													
	MEDIA	<input type="checkbox"/>																													
	BASSA	<input type="checkbox"/>																													
	NULLO	<input type="checkbox"/>																													
5 GRADO UTILIZZO		6 PERMANENZA CARATTERI TRADIZIONALI																													
<table style="width:100%; border-collapse: collapse;"> <tr> <td style="width: 30px; text-align: center;"><input type="checkbox"/></td> <td>TOTALE</td> <td style="width: 100px;"></td> <td style="width: 30px; text-align: center;"><input type="checkbox"/></td> </tr> <tr> <td style="text-align: center;"><input type="checkbox"/></td> <td>PARZIALE</td> <td>PERMANENTE</td> <td style="text-align: center;"><input type="checkbox"/></td> </tr> <tr> <td style="text-align: center;"><input checked="" type="checkbox"/></td> <td>NULLO</td> <td>STAGIONALE</td> <td style="text-align: center;"><input type="checkbox"/></td> </tr> </table>		<input type="checkbox"/>	TOTALE		<input type="checkbox"/>	<input type="checkbox"/>	PARZIALE	PERMANENTE	<input type="checkbox"/>	<input checked="" type="checkbox"/>	NULLO	STAGIONALE	<input type="checkbox"/>	<table style="width:100%; border-collapse: collapse;"> <tr> <td style="width: 30%;">VOLUMETRICI</td> <td style="width: 30%; text-align: center;"><input type="checkbox"/></td> </tr> <tr> <td>COSTRUTTIVI...</td> <td style="text-align: center;"><input type="checkbox"/></td> </tr> <tr> <td>COMPLEMENTARI</td> <td style="text-align: center;"><input type="checkbox"/></td> </tr> <tr> <td>DECORATIVI</td> <td style="text-align: center;"><input type="checkbox"/></td> </tr> </table>		VOLUMETRICI	<input type="checkbox"/>	COSTRUTTIVI...	<input type="checkbox"/>	COMPLEMENTARI	<input type="checkbox"/>	DECORATIVI	<input type="checkbox"/>								
<input type="checkbox"/>	TOTALE		<input type="checkbox"/>																												
<input type="checkbox"/>	PARZIALE	PERMANENTE	<input type="checkbox"/>																												
<input checked="" type="checkbox"/>	NULLO	STAGIONALE	<input type="checkbox"/>																												
VOLUMETRICI	<input type="checkbox"/>																														
COSTRUTTIVI...	<input type="checkbox"/>																														
COMPLEMENTARI	<input type="checkbox"/>																														
DECORATIVI	<input type="checkbox"/>																														
7 QUALITA' PERTINENZE		8 CATEGORIA INTERVENTO																													
<table style="width:100%; border-collapse: collapse;"> <tr><td style="width: 30px; text-align: center;"><input type="checkbox"/></td><td>ALTA</td></tr> <tr><td style="text-align: center;"><input checked="" type="checkbox"/></td><td style="color: red;">MEDIA</td></tr> <tr><td style="text-align: center;"><input type="checkbox"/></td><td>BASSA</td></tr> <tr><td style="text-align: center;"><input type="checkbox"/></td><td>NULLA</td></tr> </table>		<input type="checkbox"/>	ALTA	<input checked="" type="checkbox"/>	MEDIA	<input type="checkbox"/>	BASSA	<input type="checkbox"/>	NULLA	<table style="width:100%; border-collapse: collapse;"> <tr> <td style="width: 30%;">RESTAURO</td> <td style="width: 30%;"></td> <td style="width: 30%; text-align: center;"><input type="checkbox"/></td> </tr> <tr> <td style="color: red;">RISANAMENTO</td> <td></td> <td style="text-align: center;"><input type="checkbox"/></td> </tr> <tr> <td>RISTRUTTURAZIONE</td> <td></td> <td style="text-align: center;"><input type="checkbox"/></td> </tr> <tr> <td>DEMOLIZIONE/RICOSTRUZIONE</td> <td></td> <td style="text-align: center;"><input type="checkbox"/></td> </tr> </table>		RESTAURO		<input type="checkbox"/>	RISANAMENTO		<input type="checkbox"/>	RISTRUTTURAZIONE		<input type="checkbox"/>	DEMOLIZIONE/RICOSTRUZIONE		<input type="checkbox"/>								
<input type="checkbox"/>	ALTA																														
<input checked="" type="checkbox"/>	MEDIA																														
<input type="checkbox"/>	BASSA																														
<input type="checkbox"/>	NULLA																														
RESTAURO		<input type="checkbox"/>																													
RISANAMENTO		<input type="checkbox"/>																													
RISTRUTTURAZIONE		<input type="checkbox"/>																													
DEMOLIZIONE/RICOSTRUZIONE		<input type="checkbox"/>																													
9 VINCOLI LEGISLATIVI																															
<hr style="border: 0; border-top: 1px solid red; margin-bottom: 5px;"/> <hr style="border: 0; border-top: 1px solid red;"/>																															

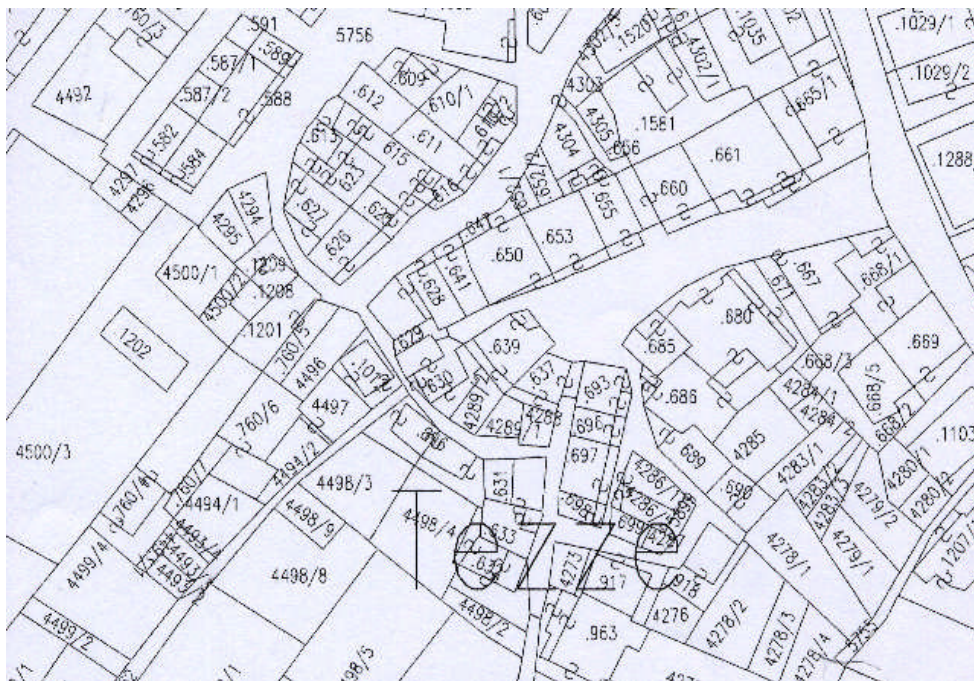
ELEMENTI INCONGRUI	ELEMENTI DI PREGIO
MATERIALE COPERTURA ----- PENDENZIA ----- FORMA ----- ABBAINI----- SOTTOGRONDA ----- -----	----- ----- ----- ----- -----
INTONACI ----- COLORI ----- DECORAZIONI ----- ZOCCOLATURE ----- -----	----- ----- ----- ----- -----
FORI: FORMA----- MATERIALI----- OSCURANTI----- CORNICI ----- -----	----- ----- ----- ----- -----
POGGIOLI - TERRAZZE----- SCALE----- RINGHIERE----- TETTOIE----- SUPERFETAZIONI----- -----	----- ----- ----- ----- -----
NOTE: ----- ----- ----- ----- -----	

COMUNE DI GRIGNO

PIANO REGOLATORE GENERALE - CENTRO STORICO

	SCHEDA n°	70
Indirizzo via	P.ed. 627	
Località Tezze	Data rilievo 2002	

ESTRATTO MAPPA



DOCUMENTAZIONE FOTOGRAFICA



ELEMENTI DI ANALISI E INDICAZIONI DI PROGETTO

1 TIPOLOGIA FUNZIONALE ORIGINARIA PREVALENTE		2 EPOCA DI COSTRUZIONE	
<input type="checkbox"/> RESIDENZIALE <input checked="" type="checkbox"/> MISTA <input type="checkbox"/> PRODUTTIVA	<input type="checkbox"/> SPECIALISTICA <input type="checkbox"/> ACCESSORI	ANTERIORE AL 1860 TRA IL 1860 E IL 1940 SUCCESSIVA AL 1940	<input type="checkbox"/> 6 <input type="checkbox"/>
3 DEGRADO		4 TIPOLOGIA ARCHITETTONICA STORICA	
<input type="checkbox"/> ALTO <input type="checkbox"/> MEDIO <input checked="" type="checkbox"/> NULLO		DEFINIZIONE ALTA MEDIA BASSA NULLO	<input type="checkbox"/> 4 <input type="checkbox"/>
5 GRADO UTILIZZO		6 PERMANENZA CARATTERI TRADIZIONALI	
<input checked="" type="checkbox"/> TOTALE <input type="checkbox"/> PARZIALE <input type="checkbox"/> NULLO	<input type="checkbox"/> PERMANENTE <input type="checkbox"/> STAGIONALE	VOLUMETRICI COSTRUTTIVI... COMPLEMENTARI DECORATIVI	<input type="checkbox"/> 2 <input type="checkbox"/> 1 <input type="checkbox"/> 1 <input type="checkbox"/> 0
7 QUALITA' PERTINENZE		8 CATEGORIA INTERVENTO	
<input type="checkbox"/> ALTA <input checked="" type="checkbox"/> MEDIA <input type="checkbox"/> BASSA <input type="checkbox"/> NULLA		RESTAURO RISANAMENTO RISTRUTTURAZIONE DEMOLIZIONE/RICOSTRUZIONE	<input type="checkbox"/> 1 <input type="checkbox"/> 4
9 VINCOLI LEGISLATIVI			
_____ _____			

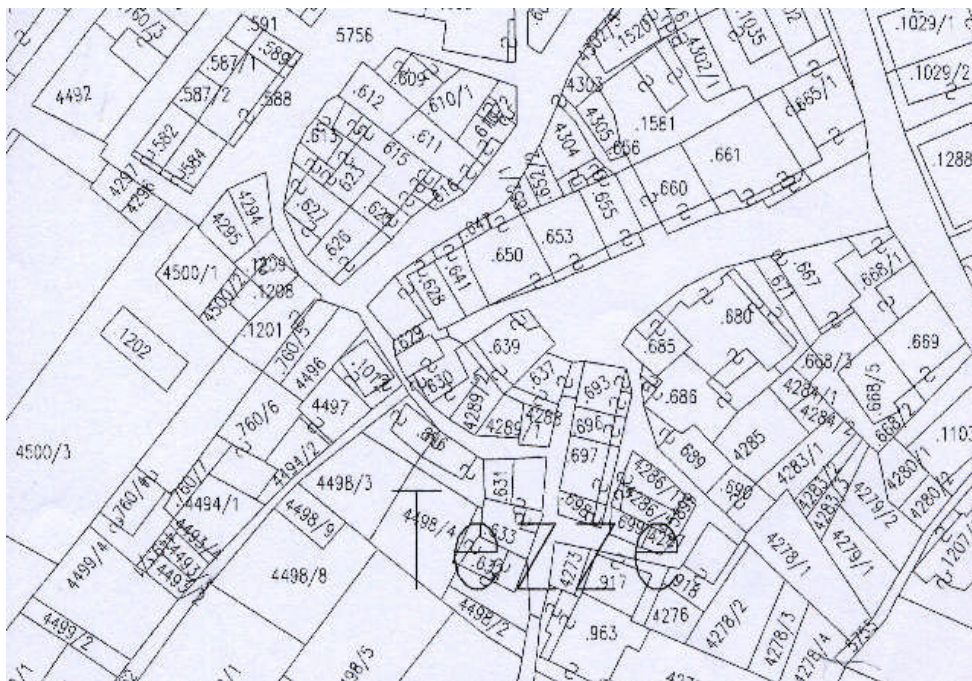
ELEMENTI INCONGRUI	ELEMENTI DI PREGIO
MATERIALE COPERTURA ----- PENDENZA ----- FORMA ----- ABBAINI----- SOTTOGRONDA ----- -----	----- ----- ----- ----- -----
INTONACI ----- COLORI ----- DECORAZIONI ----- ZOCCOLATURE ----- -----	----- ----- ----- ----- -----
FORI: FORMA----- MATERIALI----- OSCURANTI----- CORNICI ----- -----	----- ----- ----- ----- -----
POGGIOLI - TERRAZZE----- SCALE----- RINGHIERE----- TETTOIE----- SUPERFETAZIONI----- -----	----- ----- ----- ----- -----
NOTE: ----- ----- ----- ----- -----	

COMUNE DI GRIGNO

PIANO REGOLATORE GENERALE - CENTRO STORICO

	SCHEDA n°	71
Indirizzo via	P.ed. 626	
Località Tezze	Data rilievo 2002	

ESTRATTO MAPPA



DOCUMENTAZIONE FOTOGRAFICA



ELEMENTI DI ANALISI E INDICAZIONI DI PROGETTO

1 TIPOLOGIA FUNZIONALE ORIGINARIA PREVALENTE		2 EPOCA DI COSTRUZIONE	
<input type="checkbox"/> RESIDENZIALE <input checked="" type="checkbox"/> MISTA <input type="checkbox"/> PRODUTTIVA	<input type="checkbox"/> SPECIALISTICA <input type="checkbox"/> ACCESSORI	ANTERIORE AL 1860 TRA IL 1860 E IL 1940 SUCCESSIVA AL 1940	<input type="checkbox"/> 6 <input type="checkbox"/>
3 DEGRADO		4 TIPOLOGIA ARCHITETTONICA STORICA	
<input type="checkbox"/> ALTO <input type="checkbox"/> MEDIO <input checked="" type="checkbox"/> NULLO		DEFINIZIONE ALTA MEDIA BASSA NULLO	<input type="checkbox"/> <input checked="" type="checkbox"/> 2 <input type="checkbox"/>
5 GRADO UTILIZZO		6 PERMANENZA CARATTERI TRADIZIONALI	
<input checked="" type="checkbox"/> TOTALE <input type="checkbox"/> PARZIALE <input type="checkbox"/> NULLO	<input type="checkbox"/> PERMANENTE <input type="checkbox"/> STAGIONALE	VOLUMETRICI COSTRUTTIVI... COMPLEMENTARI DECORATIVI	<input type="checkbox"/> 2 <input type="checkbox"/> 1 <input type="checkbox"/> 1 <input type="checkbox"/> 0
7 QUALITA' PERTINENZE		8 CATEGORIA INTERVENTO	
<input type="checkbox"/> ALTA <input checked="" type="checkbox"/> MEDIA <input type="checkbox"/> BASSA <input type="checkbox"/> NULLA		RESTAURO RISANAMENTO RISTRUTTURAZIONE DEMOLIZIONE/RICOSTRUZIONE	<input type="checkbox"/> <input type="checkbox"/> <input type="checkbox"/> 1 <input type="checkbox"/> 2 <input type="checkbox"/>
9 VINCOLI LEGISLATIVI			
_____ _____			

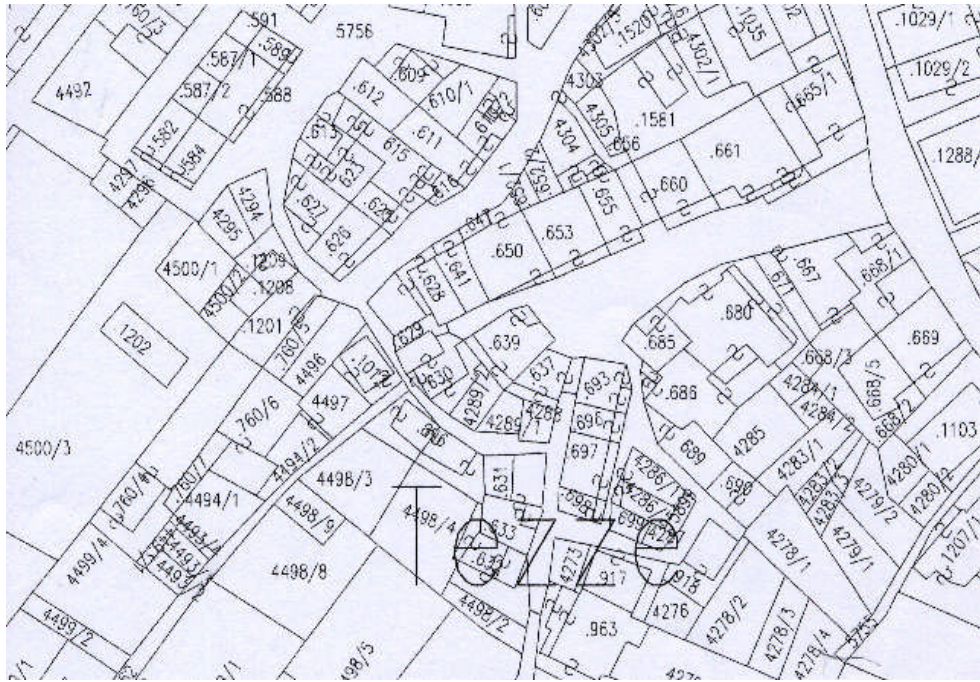
ELEMENTI INCONGRUI	ELEMENTI DI PREGIO
MATERIALE COPERTURA ----- PENDENZA ----- FORMA ----- ABBAINI----- SOTTOGRONDA ----- -----	----- ----- ----- ----- -----
INTONACI ----- COLORI ----- DECORAZIONI ----- ZOCCOLATURE ----- -----	----- ----- ----- ----- -----
FORI: FORMA----- MATERIALI----- OSCURANTI----- CORNICI ----- -----	----- ----- ----- ----- -----
POGGIOLI - TERRAZZE----- SCALE----- RINGHIERE----- TETTOIE----- SUPERFETAZIONI----- -----	----- ----- ----- ----- -----
NOTE: ----- ----- ----- ----- -----	

COMUNE DI GRIGNO

PIANO REGOLATORE GENERALE - CENTRO STORICO

	SCHEDA n°	72
Indirizzo via	P.ed. 1201 – 1208 - 1209	
Località Tezze	Data rilievo 2002	

ESTRATTO MAPPA



DOCUMENTAZIONE FOTOGRAFICA



ELEMENTI DI ANALISI E INDICAZIONI DI PROGETTO			
1 TIPOLOGIA FUNZIONALE ORIGINARIA PREVALENTE		2 EPOCA DI COSTRUZIONE	
<input type="checkbox"/> C <input type="checkbox"/> <input type="checkbox"/>	RESIDENZIALE MISTA PRODUTTIVA	SPECIALISTICA ACCESSORI	<input type="checkbox"/> <input type="checkbox"/> <input type="checkbox"/>
		ANTERIORE AL 1860 TRA IL 1860 E IL 1940 SUCCESSIVA AL 1940	<input type="checkbox"/> 4 <input type="checkbox"/>
3 DEGRADO		4 TIPOLOGIA ARCHITETTONICA STORICA	
<input type="checkbox"/> <input checked="" type="checkbox"/> X <input type="checkbox"/>	ALTO MEDIO NULLO	DEFINIZIONE ALTA MEDIA BASSA NULLO	<input type="checkbox"/> <input type="checkbox"/> <input type="checkbox"/> <input type="checkbox"/>
5 GRADO UTILIZZO		6 PERMANENZA CARATTERI TRADIZIONALI	
<input type="checkbox"/> <input checked="" type="checkbox"/> X <input type="checkbox"/>	TOTALE PARZIALE NULLO	PERMANENTE STAGIONALE	<input type="checkbox"/> <input type="checkbox"/> <input type="checkbox"/>
7 QUALITA' PERTINENZE		8 CATEGORIA INTERVENTO	
<input type="checkbox"/> <input checked="" type="checkbox"/> X <input type="checkbox"/> <input type="checkbox"/>	ALTA MEDIA BASSA NULLA	RESTAURO RISANAMENTO RISTRUTTURAZIONE DEMOLIZIONE/RICOSTRUZIONE	<input type="checkbox"/> <input type="checkbox"/> <input checked="" type="checkbox"/> X <input type="checkbox"/>
9 VINCOLI LEGISLATIVI			
_____ _____			

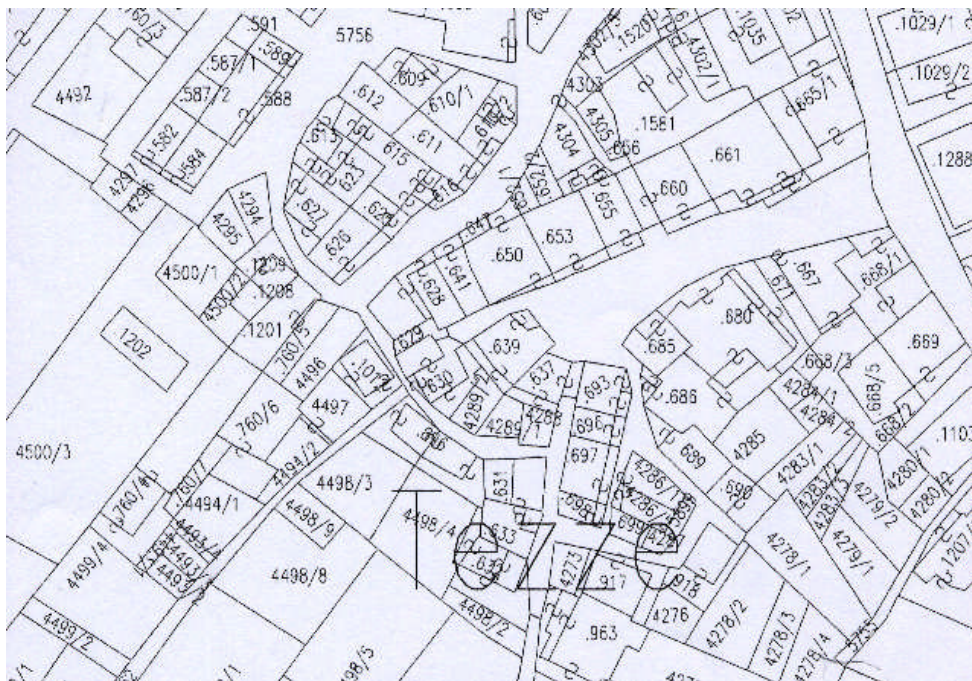
ELEMENTI INCONGRUI	ELEMENTI DI PREGIO
MATERIALE COPERTURA ----- PENDENZA ----- FORMA ----- ABBAINI----- SOTTOGRONDA ----- -----	----- ----- ----- ----- -----
INTONACI ----- COLORI ----- DECORAZIONI ----- ZOCCOLATURE ----- -----	----- ----- ----- ----- -----
FORI: FORMA ----- MATERIALI ----- OSCURANTI----- CORNICI ----- -----	----- ----- ----- ----- -----
POGGIOLI - TERRAZZE----- SCALE----- RINGHIERE----- TETTOIE----- SUPERFETAZIONI----- -----	----- ----- ----- ----- -----
NOTE: ----- ----- ----- -----	

COMUNE DI GRIGNO

PIANO REGOLATORE GENERALE - CENTRO STORICO

	SCHEDA n°	73
Indirizzo via	P.ed. 760/4	
Località Tezze	Data rilievo 2002	

ESTRATTO MAPPA



DOCUMENTAZIONE FOTOGRAFICA



ELEMENTI DI ANALISI E INDICAZIONI DI PROGETTO

1 TIPOLOGIA FUNZIONALE ORIGINARIA PREVALENTE		2 EPOCA DI COSTRUZIONE	
<input type="checkbox"/> RESIDENZIALE <input checked="" type="checkbox"/> MISTA <input type="checkbox"/> PRODUTTIVA	<input type="checkbox"/> SPECIALISTICA <input type="checkbox"/> ACCESSORI	ANTERIORE AL 1860 TRA IL 1860 E IL 1940 SUCCESSIVA AL 1940	<input type="checkbox"/> <input checked="" type="checkbox"/> 4 <input type="checkbox"/>
3 DEGRADO		4 TIPOLOGIA ARCHITETTONICA STORICA	
<input type="checkbox"/> ALTO <input type="checkbox"/> MEDIO <input checked="" type="checkbox"/> NULLO		DEFINIZIONE ALTA MEDIA BASSA NULLO	<input type="checkbox"/> <input type="checkbox"/> 2 <input type="checkbox"/>
5 GRADO UTILIZZO		6 PERMANENZA CARATTERI TRADIZIONALI	
<input checked="" type="checkbox"/> TOTALE <input type="checkbox"/> PARZIALE <input type="checkbox"/> NULLO	<input type="checkbox"/> PERMANENTE <input type="checkbox"/> STAGIONALE	VOLUMETRICI COSTRUTTIVI... COMPLEMENTARI DECORATIVI	<input type="checkbox"/> 1 <input type="checkbox"/> 1 <input type="checkbox"/> 1 <input type="checkbox"/> 0
7 QUALITA' PERTINENZE		8 CATEGORIA INTERVENTO	
<input type="checkbox"/> ALTA <input checked="" type="checkbox"/> MEDIA <input type="checkbox"/> BASSA <input type="checkbox"/> NULLA		RESTAURO RISANAMENTO RISTRUTTURAZIONE DEMOLIZIONE/RICOSTRUZIONE	<input type="checkbox"/> <input type="checkbox"/> <input checked="" type="checkbox"/> 9 <input type="checkbox"/>
9 VINCOLI LEGISLATIVI			
_____ _____			

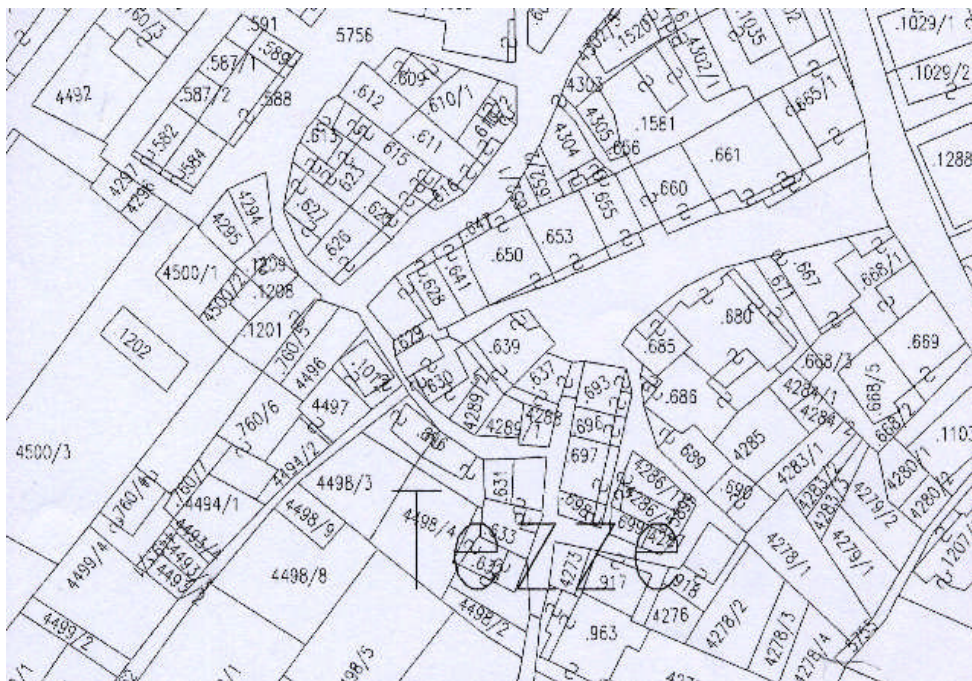
ELEMENTI INCONGRUI	ELEMENTI DI PREGIO
MATERIALE COPERTURA ----- PENDENZA ----- FORMA ----- ABBAINI----- SOTTOGRONDA ----- -----	----- ----- ----- ----- -----
INTONACI ----- COLORI ----- DECORAZIONI ----- ZOCCOLATURE ----- -----	----- ----- ----- ----- -----
FORI: FORMA----- MATERIALI----- OSCURANTI----- CORNICI ----- -----	----- ----- ----- ----- -----
POGGIOLI - TERRAZZE----- SCALE----- RINGHIERE----- TETTOIE----- SUPERFETAZIONI----- -----	----- ----- ----- ----- -----
NOTE: ----- ----- ----- ----- -----	

COMUNE DI GRIGNO

PIANO REGOLATORE GENERALE - CENTRO STORICO

	SCHEDA n°	74
Indirizzo via	P.ed. 760/6	
Località Tezze	Data rilievo 2002	

ESTRATTO MAPPA



DOCUMENTAZIONE FOTOGRAFICA



PROGETTISTA: ARCH. FRANCESCA BONECCHER - VIA E. PRATI, 3 - 38051 BORGO VALSUGANA

ELEMENTI DI ANALISI E INDICAZIONI DI PROGETTO

1 TIPOLOGIA FUNZIONALE ORIGINARIA PREVALENTE		2 EPOCA DI COSTRUZIONE	
<input type="checkbox"/> RESIDENZIALE <input checked="" type="checkbox"/> MISTA <input type="checkbox"/> PRODUTTIVA	<input type="checkbox"/> SPECIALISTICA <input type="checkbox"/> ACCESSORI	ANTERIORE AL 1860 TRA IL 1860 E IL 1940 SUCCESSIVA AL 1940	<input type="checkbox"/> <input checked="" type="checkbox"/> <input type="checkbox"/>
3 DEGRADO		4 TIPOLOGIA ARCHITETTONICA STORICA	
<input type="checkbox"/> ALTO <input type="checkbox"/> MEDIO <input checked="" type="checkbox"/> NULLO		DEFINIZIONE ALTA MEDIA BASSA NULLO	<input type="checkbox"/> <input checked="" type="checkbox"/> <input type="checkbox"/>
5 GRADO UTILIZZO		6 PERMANENZA CARATTERI TRADIZIONALI	
<input checked="" type="checkbox"/> TOTALE <input type="checkbox"/> PARZIALE <input type="checkbox"/> NULLO	<input type="checkbox"/> PERMANENTE <input type="checkbox"/> STAGIONALE	VOLUMETRICI COSTRUTTIVI... COMPLEMENTARI DECORATIVI	<input type="checkbox"/> <input checked="" type="checkbox"/> <input type="checkbox"/> <input type="checkbox"/>
7 QUALITA' PERTINENZE		8 CATEGORIA INTERVENTO	
<input type="checkbox"/> ALTA <input checked="" type="checkbox"/> MEDIA <input type="checkbox"/> BASSA <input type="checkbox"/> NULLA		RESTAURO RISANAMENTO RISTRUTTURAZIONE DEMOLIZIONE/RICOSTRUZIONE	<input type="checkbox"/> <input type="checkbox"/> <input checked="" type="checkbox"/> <input type="checkbox"/> <input type="checkbox"/>
9 VINCOLI LEGISLATIVI			
_____ _____			

ELEMENTI INCONGRUI	ELEMENTI DI PREGIO
MATERIALE COPERTURA ----- PENDENZA ----- FORMA ----- ABBAINI----- SOTTOGRONDA ----- -----	----- ----- ----- ----- -----
INTONACI ----- COLORI ----- DECORAZIONI ----- ZOCCOLATURE ----- -----	----- ----- ----- ----- -----
FORI: FORMA----- MATERIALI----- OSCURANTI----- CORNICI ----- -----	----- ----- ----- ----- -----
POGGIOLI - TERRAZZE----- SCALE----- RINGHIERE----- TETTOIE----- SUPERFETAZIONI----- -----	----- ----- ----- ----- -----

NOTE:

ELEMENTI DI ANALISI E INDICAZIONI DI PROGETTO

1 TIPOLOGIA FUNZIONALE ORIGINARIA PREVALENTE		2 EPOCA DI COSTRUZIONE	
<input type="checkbox"/> RESIDENZIALE <input checked="" type="checkbox"/> MISTA <input type="checkbox"/> PRODUTTIVA	<input type="checkbox"/> SPECIALISTICA <input type="checkbox"/> ACCESSORI	<input type="checkbox"/> ANTERIORE TRA IL 1860 <input type="checkbox"/> SUCCESSIVA AL 1940	AL 1860 E IL 1940 AL 1940
3 DEGRADO		4 TIPOLOGIA ARCHITETTONICA STORICA	
<input type="checkbox"/> ALTO <input type="checkbox"/> MEDIO <input checked="" type="checkbox"/> NULLO		DEFINIZIONE	ALTA MEDIA BASSA NULLO
5 GRADO UTILIZZO		6 PERMANENZA CARATTERI TRADIZIONALI	
<input checked="" type="checkbox"/> TOTALE <input type="checkbox"/> PARZIALE <input type="checkbox"/> NULLO	<input type="checkbox"/> PERMANENTE <input type="checkbox"/> STAGIONALE	VOLUMETRICI COSTRUTTIVI... COMPLEMENTARI DECORATIVI	2 1 1 0
7 QUALITA' PERTINENZE		8 CATEGORIA INTERVENTO	
<input type="checkbox"/> ALTA <input checked="" type="checkbox"/> MEDIA <input type="checkbox"/> BASSA <input type="checkbox"/> NULLA		RESTAURO RISANAMENTO RISTRUTTURAZIONE DEMOLIZIONE/RICOSTRUZIONE	<input type="checkbox"/> <input type="checkbox"/> 1 2 <input type="checkbox"/>
9 VINCOLI LEGISLATIVI			
_____ _____			

ELEMENTI INCONGRUI	ELEMENTI DI PREGIO
MATERIALE COPERTURA ----- PENDENZA ----- FORMA ----- ABBAINI----- SOTTOGRONDA ----- -----	----- ----- ----- ----- -----
INTONACI ----- COLORI ----- DECORAZIONI ----- ZOCCOLATURE ----- -----	----- ----- ----- ----- -----
FORI: FORMA----- MATERIALI----- OSCURANTI----- CORNICI ----- -----	----- ----- ----- ----- -----
POGGIOLI - TERRAZZE----- SCALE----- RINGHIERE----- TETTOIE----- SUPERFETAZIONI----- -----	----- ----- ----- ----- -----

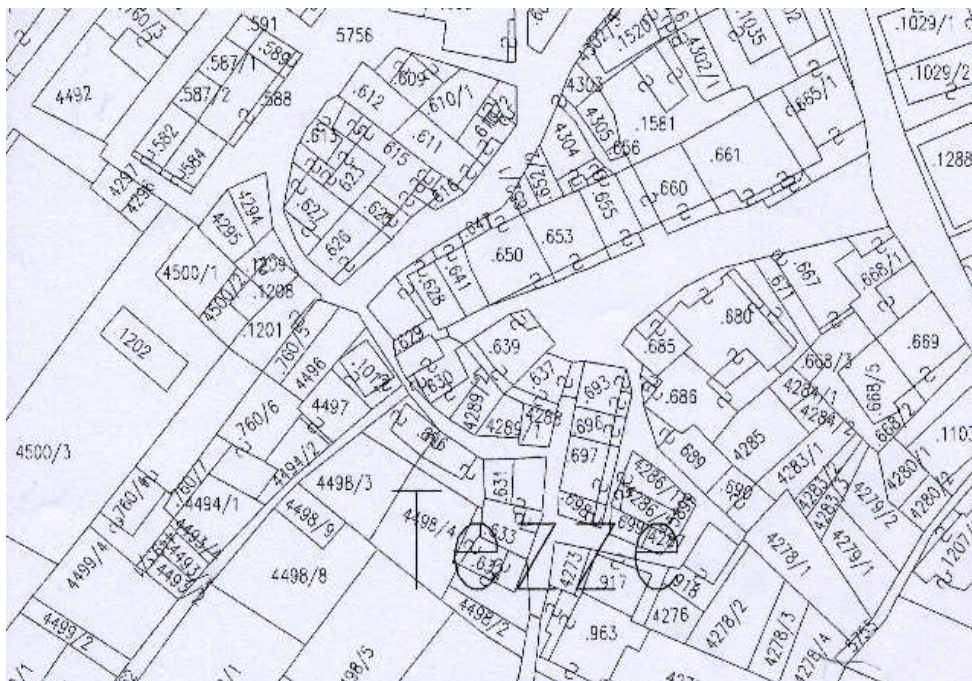
NOTE:

COMUNE DI GRIGNO

PIANO REGOLATORE GENERALE - CENTRO STORICO

	SCHEDA n°	76
Indirizzo via	P.ed. 760/6 – 760/7	
Località Tezze	Data rilievo 2002	

ESTRATTO MAPPA



DOCUMENTAZIONE FOTOGRAFICA



ELEMENTI DI ANALISI E INDICAZIONI DI PROGETTO			
1 TIPOLOGIA FUNZIONALE ORIGINARIA PREVALENTE		2 EPOCA DI COSTRUZIONE	
<input type="checkbox"/>	RESIDENZIALE	<input type="checkbox"/>	SPECIALISTICA
<input checked="" type="checkbox"/>	MISTA	<input type="checkbox"/>	ACCESSORI
<input type="checkbox"/>	PRODUTTIVA	<input type="checkbox"/>	
3 DEGRADO		4 TIPOLOGIA ARCHITETTONICA STORICA	
<input type="checkbox"/>	ALTO		<input type="checkbox"/>
<input type="checkbox"/>	MEDIO	<input type="checkbox"/>	ALTA
<input checked="" type="checkbox"/>	NULLO	<input type="checkbox"/>	DEFINIZIONE
		<input type="checkbox"/>	MEDIA
		<input type="checkbox"/>	BASSA
		<input type="checkbox"/>	NULLO
5 GRADO UTILIZZO		6 PERMANENZA CARATTERI TRADIZIONALI	
<input checked="" type="checkbox"/>	TOTALE	<input type="checkbox"/>	VOLUMETRICI
<input type="checkbox"/>	PARZIALE	<input type="checkbox"/>	COSTRUTTIVI...
<input type="checkbox"/>	NULLO	<input type="checkbox"/>	COMPLEMENTARI
		<input type="checkbox"/>	DECORATIVI
		<input type="checkbox"/>	1
		<input type="checkbox"/>	1
		<input type="checkbox"/>	1
		<input type="checkbox"/>	0
7 QUALITA' PERTINENZE		8 CATEGORIA INTERVENTO	
<input type="checkbox"/>	ALTA	<input type="checkbox"/>	RESTAURO
<input checked="" type="checkbox"/>	MEDIA	<input type="checkbox"/>	RISANAMENTO
<input type="checkbox"/>	BASSA	<input type="checkbox"/>	RISTRUTTURAZIONE
<input type="checkbox"/>	NULLA	<input type="checkbox"/>	DEMOLIZIONE/RICOSTRUZIONE
9 VINCOLI LEGISLATIVI			

ELEMENTI INCONGRUI	ELEMENTI DI PREGIO
<p>MATERIALE COPERTURA -----</p> <p>PENDENZA -----</p> <p>FORMA ----- X -----</p> <p>ABBAINI-----</p> <p>SOTTOGRONDA -----</p> <p>-----</p>	<p>-----</p> <p>-----</p> <p>-----</p> <p>-----</p> <p>-----</p>
<p>INTONACI -----</p> <p>COLORI -----</p> <p>DECORAZIONI -----</p> <p>ZOCCOLATURE -----</p> <p>-----</p>	<p>-----</p> <p>-----</p> <p>-----</p> <p>-----</p> <p>-----</p>
<p>FORI: FORMA-----</p> <p> MATERIALI-----</p> <p>OSCURANTI-----</p> <p>CORNICI -----</p> <p>-----</p>	<p>-----</p> <p>-----</p> <p>-----</p> <p>-----</p> <p>-----</p>
<p>POGGIOLI - TERRAZZE-----</p> <p>SCALE-----</p> <p>RINGHIERE-----</p> <p>TETTOIE-----</p> <p>SUPERFETAZIONI-----</p> <p>-----</p>	<p>-----</p> <p>-----</p> <p>-----</p> <p>-----</p> <p>-----</p>

NOTE:

ELEMENTI DI ANALISI E INDICAZIONI DI PROGETTO																							
1 TIPOLOGIA FUNZIONALE ORIGINARIA PREVALENTE		2 EPOCA DI COSTRUZIONE																					
<table style="width:100%; border-collapse: collapse;"> <tr> <td style="width: 20px; text-align: center;"><input type="checkbox"/></td> <td style="width: 100px;">RESIDENZIALE</td> <td style="width: 100px;">SPECIALISTICA</td> <td style="width: 20px; text-align: center;"><input type="checkbox"/></td> </tr> <tr> <td style="text-align: center;"><input checked="" type="checkbox"/></td> <td>MISTA</td> <td>ACCESSORI</td> <td style="text-align: center;"><input type="checkbox"/></td> </tr> <tr> <td style="text-align: center;"><input type="checkbox"/></td> <td>PRODUTTIVA</td> <td></td> <td style="text-align: center;"><input type="checkbox"/></td> </tr> </table>	<input type="checkbox"/>	RESIDENZIALE	SPECIALISTICA	<input type="checkbox"/>	<input checked="" type="checkbox"/>	MISTA	ACCESSORI	<input type="checkbox"/>	<input type="checkbox"/>	PRODUTTIVA		<input type="checkbox"/>	<table style="width:100%; border-collapse: collapse;"> <tr> <td style="width: 50%;">ANTERIORE</td> <td style="width: 50%;">AL 1860</td> <td style="width: 20px; text-align: center;"><input type="checkbox"/></td> </tr> <tr> <td>TRA IL 1860</td> <td>E IL 1940</td> <td style="text-align: center;"><input checked="" type="checkbox"/></td> </tr> <tr> <td>SUCCESSIVA</td> <td>AL 1940</td> <td style="text-align: center;"><input type="checkbox"/></td> </tr> </table>		ANTERIORE	AL 1860	<input type="checkbox"/>	TRA IL 1860	E IL 1940	<input checked="" type="checkbox"/>	SUCCESSIVA	AL 1940	<input type="checkbox"/>
<input type="checkbox"/>	RESIDENZIALE	SPECIALISTICA	<input type="checkbox"/>																				
<input checked="" type="checkbox"/>	MISTA	ACCESSORI	<input type="checkbox"/>																				
<input type="checkbox"/>	PRODUTTIVA		<input type="checkbox"/>																				
ANTERIORE	AL 1860	<input type="checkbox"/>																					
TRA IL 1860	E IL 1940	<input checked="" type="checkbox"/>																					
SUCCESSIVA	AL 1940	<input type="checkbox"/>																					
3 DEGRADO		4 TIPOLOGIA ARCHITETTONICA STORICA																					
<table style="width:100%; border-collapse: collapse;"> <tr> <td style="width: 20px; text-align: center;"><input checked="" type="checkbox"/></td> <td style="width: 100px;">ALTO</td> <td style="width: 20px; text-align: center;"><input type="checkbox"/></td> </tr> <tr> <td style="text-align: center;"><input type="checkbox"/></td> <td>MEDIO</td> <td style="text-align: center;"><input type="checkbox"/></td> </tr> <tr> <td style="text-align: center;"><input type="checkbox"/></td> <td>NULLO</td> <td style="text-align: center;"><input type="checkbox"/></td> </tr> </table>	<input checked="" type="checkbox"/>	ALTO	<input type="checkbox"/>	<input type="checkbox"/>	MEDIO	<input type="checkbox"/>	<input type="checkbox"/>	NULLO	<input type="checkbox"/>	<table style="width:100%; border-collapse: collapse;"> <tr> <td style="width: 50%;">DEFINIZIONE</td> <td style="width: 50%;">ALTA</td> <td style="width: 20px; text-align: center;"><input type="checkbox"/></td> </tr> <tr> <td></td> <td>MEDIA</td> <td style="text-align: center;"><input checked="" type="checkbox"/></td> </tr> <tr> <td></td> <td>BASSA</td> <td style="text-align: center;"><input type="checkbox"/></td> </tr> <tr> <td></td> <td>NULLO</td> <td style="text-align: center;"><input type="checkbox"/></td> </tr> </table>		DEFINIZIONE	ALTA	<input type="checkbox"/>		MEDIA	<input checked="" type="checkbox"/>		BASSA	<input type="checkbox"/>		NULLO	<input type="checkbox"/>
<input checked="" type="checkbox"/>	ALTO	<input type="checkbox"/>																					
<input type="checkbox"/>	MEDIO	<input type="checkbox"/>																					
<input type="checkbox"/>	NULLO	<input type="checkbox"/>																					
DEFINIZIONE	ALTA	<input type="checkbox"/>																					
	MEDIA	<input checked="" type="checkbox"/>																					
	BASSA	<input type="checkbox"/>																					
	NULLO	<input type="checkbox"/>																					
5 GRADO UTILIZZO		6 PERMANENZA CARATTERI TRADIZIONALI																					
<table style="width:100%; border-collapse: collapse;"> <tr> <td style="width: 20px; text-align: center;"><input type="checkbox"/></td> <td style="width: 100px;">TOTALE</td> <td style="width: 100px;">PERMANENTE</td> <td style="width: 20px; text-align: center;"><input type="checkbox"/></td> </tr> <tr> <td style="text-align: center;"><input checked="" type="checkbox"/></td> <td>PARZIALE</td> <td>STAGIONALE</td> <td style="text-align: center;"><input type="checkbox"/></td> </tr> <tr> <td style="text-align: center;"><input type="checkbox"/></td> <td>NULLO</td> <td></td> <td style="text-align: center;"><input type="checkbox"/></td> </tr> </table>	<input type="checkbox"/>	TOTALE	PERMANENTE	<input type="checkbox"/>	<input checked="" type="checkbox"/>	PARZIALE	STAGIONALE	<input type="checkbox"/>	<input type="checkbox"/>	NULLO		<input type="checkbox"/>	<table style="width:100%; border-collapse: collapse;"> <tr> <td style="width: 50%;">VOLUMETRICI</td> <td style="width: 50%;">2</td> </tr> <tr> <td>COSTRUTTIVI...</td> <td style="text-align: center;">1</td> </tr> <tr> <td>COMPLEMENTARI</td> <td style="text-align: center;">1</td> </tr> <tr> <td>DECORATIVI</td> <td style="text-align: center;">0</td> </tr> </table>		VOLUMETRICI	2	COSTRUTTIVI...	1	COMPLEMENTARI	1	DECORATIVI	0	
<input type="checkbox"/>	TOTALE	PERMANENTE	<input type="checkbox"/>																				
<input checked="" type="checkbox"/>	PARZIALE	STAGIONALE	<input type="checkbox"/>																				
<input type="checkbox"/>	NULLO		<input type="checkbox"/>																				
VOLUMETRICI	2																						
COSTRUTTIVI...	1																						
COMPLEMENTARI	1																						
DECORATIVI	0																						
7 QUALITA' PERTINENZE		8 CATEGORIA INTERVENTO																					
<table style="width:100%; border-collapse: collapse;"> <tr> <td style="width: 20px; text-align: center;"><input type="checkbox"/></td> <td style="width: 100px;">ALTA</td> <td style="width: 20px; text-align: center;"><input type="checkbox"/></td> </tr> <tr> <td style="text-align: center;"><input checked="" type="checkbox"/></td> <td>MEDIA</td> <td style="text-align: center;"><input type="checkbox"/></td> </tr> <tr> <td style="text-align: center;"><input type="checkbox"/></td> <td>BASSA</td> <td style="text-align: center;"><input type="checkbox"/></td> </tr> <tr> <td style="text-align: center;"><input type="checkbox"/></td> <td>NULLA</td> <td style="text-align: center;"><input type="checkbox"/></td> </tr> </table>	<input type="checkbox"/>	ALTA	<input type="checkbox"/>	<input checked="" type="checkbox"/>	MEDIA	<input type="checkbox"/>	<input type="checkbox"/>	BASSA	<input type="checkbox"/>	<input type="checkbox"/>	NULLA	<input type="checkbox"/>	<table style="width:100%; border-collapse: collapse;"> <tr> <td style="width: 50%;">RESTAURO</td> <td style="width: 50%; text-align: center;"><input type="checkbox"/></td> </tr> <tr> <td>RISANAMENTO</td> <td style="text-align: center;"><input type="checkbox"/></td> </tr> <tr> <td>RISTRUTTURAZIONE</td> <td style="text-align: center;"><input type="checkbox"/></td> </tr> <tr> <td>DEMOLIZIONE/RICOSTRUZIONE</td> <td style="text-align: center;"><input type="checkbox"/></td> </tr> </table>		RESTAURO	<input type="checkbox"/>	RISANAMENTO	<input type="checkbox"/>	RISTRUTTURAZIONE	<input type="checkbox"/>	DEMOLIZIONE/RICOSTRUZIONE	<input type="checkbox"/>	
<input type="checkbox"/>	ALTA	<input type="checkbox"/>																					
<input checked="" type="checkbox"/>	MEDIA	<input type="checkbox"/>																					
<input type="checkbox"/>	BASSA	<input type="checkbox"/>																					
<input type="checkbox"/>	NULLA	<input type="checkbox"/>																					
RESTAURO	<input type="checkbox"/>																						
RISANAMENTO	<input type="checkbox"/>																						
RISTRUTTURAZIONE	<input type="checkbox"/>																						
DEMOLIZIONE/RICOSTRUZIONE	<input type="checkbox"/>																						
9 VINCOLI LEGISLATIVI																							
<hr style="border: 0; border-top: 1px solid red; margin-bottom: 5px;"/> <hr style="border: 0; border-top: 1px solid black; margin-bottom: 5px;"/> <hr style="border: 0; border-top: 1px solid black; margin-bottom: 5px;"/>																							

ELEMENTI INCONGRUI	ELEMENTI DI PREGIO
<p>MATERIALE COPERTURA -----</p> <p>PENDENZA -----</p> <p>FORMA -----</p> <p>ABBAINI-----</p> <p>SOTTOGRONDA -----</p> <p>-----</p>	<p>-----</p> <p>-----</p> <p>-----</p> <p>-----</p> <p>-----</p>
<p>INTONACI -----</p> <p>COLORI -----</p> <p>DECORAZIONI -----</p> <p>ZOCCOLATURE -----</p> <p>-----</p>	<p>-----</p> <p>-----</p> <p>-----</p> <p>-----</p> <p>-----</p>
<p>FORI: FORMA-----</p> <p> MATERIALI-----</p> <p>OSCURANTI-----</p> <p>CORNICI -----</p> <p>-----</p>	<p>-----</p> <p>-----</p> <p>-----</p> <p>-----</p> <p>-----</p>
<p>POGGIOLI - TERRAZZE-----</p> <p>SCALE-----</p> <p>RINGHIERE-----</p> <p>TETTOIE-----</p> <p>SUPERFETAZIONI-----</p> <p>-----</p>	<p>-----</p> <p>-----</p> <p>-----</p> <p>-----</p> <p>-----</p>

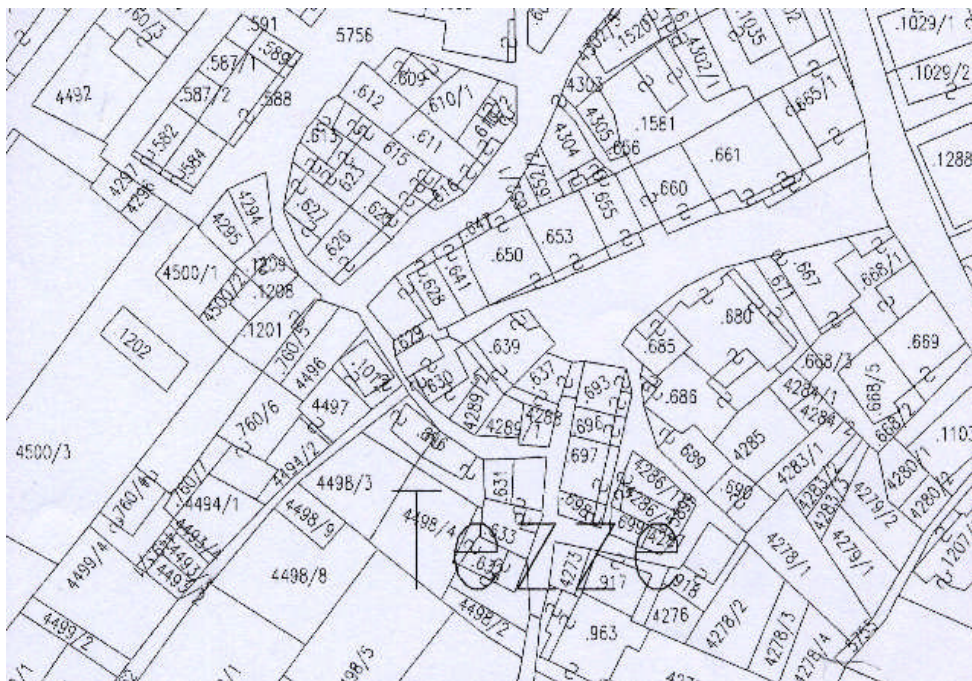
NOTE:

COMUNE DI GRIGNO

PIANO REGOLATORE GENERALE - CENTRO STORICO

	SCHEDA n°	78
Indirizzo via	P.ed. 1202	
Località Tezze	Data rilievo 2002	

ESTRATTO MAPPA



DOCUMENTAZIONE FOTOGRAFICA



ELEMENTI DI ANALISI E INDICAZIONI DI PROGETTO			
1 TIPOLOGIA FUNZIONALE ORIGINARIA PREVALENTE		2 EPOCA DI COSTRUZIONE	
<input type="checkbox"/> <input checked="" type="checkbox"/> <input type="checkbox"/>	RESIDENZIALE MISTA PRODUTTIVA	SPECIALISTICA ACCESSORI	<input type="checkbox"/> <input type="checkbox"/> <input type="checkbox"/>
		ANTERIORE TRA IL 1860 SUCCESSIVA	AL 1860 E IL 1940 AL 1940
3 DEGRADO		4 TIPOLOGIA ARCHITETTONICA STORICA	
<input type="checkbox"/> <input type="checkbox"/> <input checked="" type="checkbox"/>	ALTO MEDIO NULLO	DEFINIZIONE	<input type="checkbox"/> <input type="checkbox"/> <input checked="" type="checkbox"/> <input type="checkbox"/>
5 GRADO UTILIZZO		6 PERMANENZA CARATTERI TRADIZIONALI	
<input checked="" type="checkbox"/> <input type="checkbox"/> <input type="checkbox"/>	TOTALE PARZIALE NULLO	PERMANENTE STAGIONALE	<input type="checkbox"/> <input type="checkbox"/> <input type="checkbox"/>
7 QUALITA' PERTINENZE		8 CATEGORIA INTERVENTO	
<input type="checkbox"/> <input checked="" type="checkbox"/> <input type="checkbox"/> <input type="checkbox"/>	ALTA MEDIA BASSA NULLA	RESTAURO RISANAMENTO RISTRUTTURAZIONE + AMPLIAMENTO ART. 34.4.b DEMOLIZIONE/RICOSTRUZIONE	<input type="checkbox"/> <input type="checkbox"/> <input checked="" type="checkbox"/> <input checked="" type="checkbox"/>
9 VINCOLI LEGISLATIVI			
_____ _____			

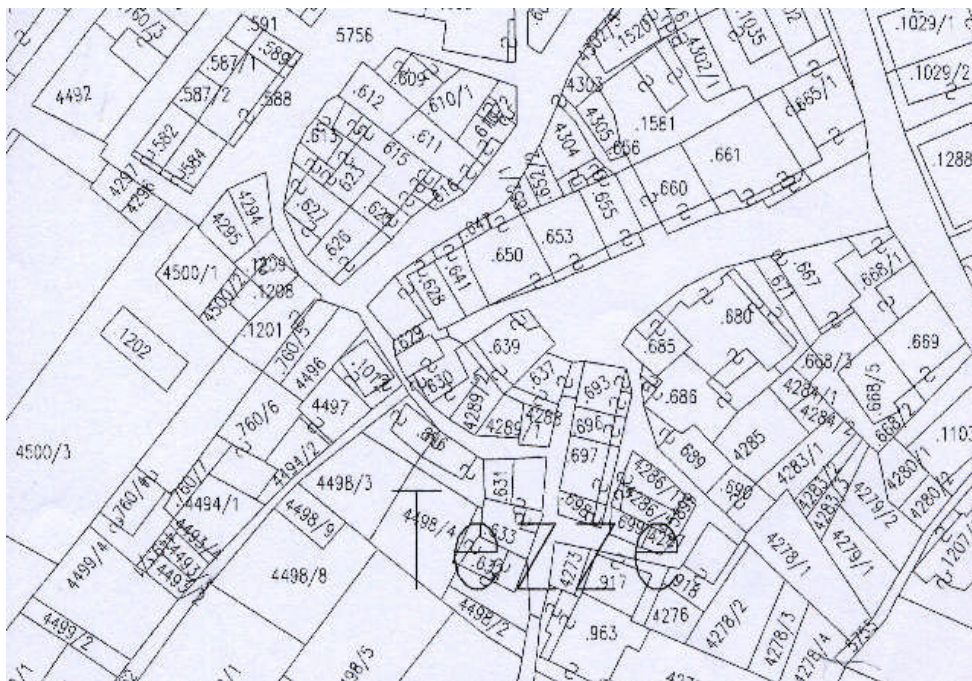
ELEMENTI INCONGRUI	ELEMENTI DI PREGIO
MATERIALE COPERTURA ----- PENDENZA ----- FORMA ----- ABBAINI----- SOTTOGRONDA ----- -----	----- ----- ----- ----- -----
INTONACI ----- COLORI ----- DECORAZIONI ----- ZOCCOLATURE ----- -----	----- ----- ----- ----- -----
FORI: FORMA----- MATERIALI----- OSCURANTI----- CORNICI ----- -----	----- ----- ----- ----- -----
POGGIOLI - TERRAZZE----- SCALE----- RINGHIERE----- TETTOIE----- SUPERFETAZIONI----- -----	----- ----- ----- ----- -----
NOTE:	
----- ----- -----	
----- ----- -----	

COMUNE DI GRIGNO

PIANO REGOLATORE GENERALE - CENTRO STORICO

	SCHEDA n°	79
Indirizzo via	P.ed. 896 - 631	
Località Tezze	Data rilievo 2002	

ESTRATTO MAPPA



DOCUMENTAZIONE FOTOGRAFICA

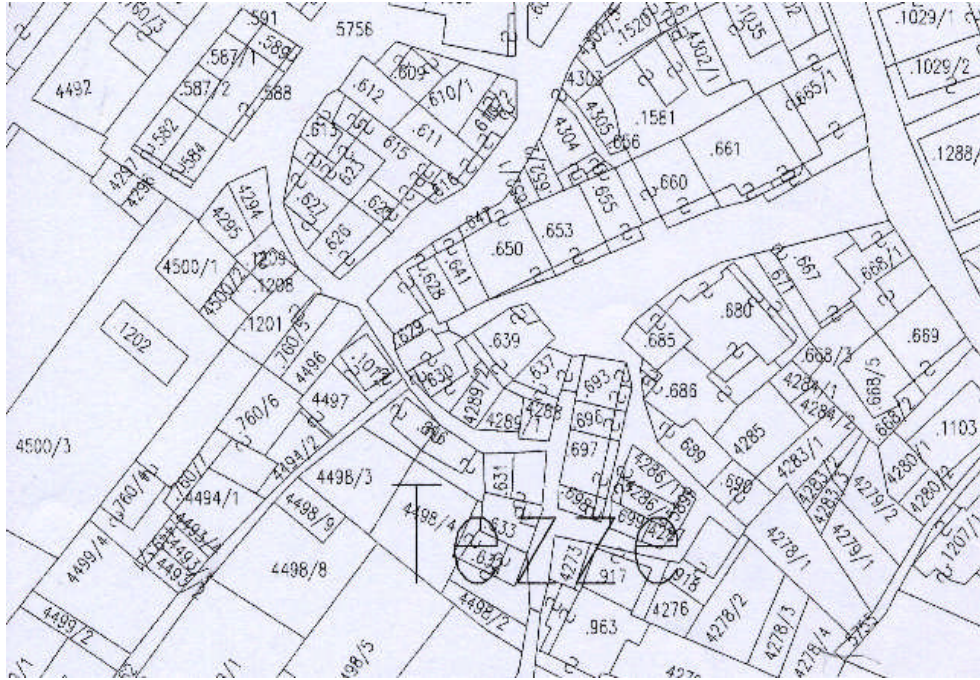


COMUNE DI GRIGNO

PIANO REGOLATORE GENERALE - CENTRO STORICO

	SCHEDA n°	80
Indirizzo via	P.ed. 633	
Località Tezze	Data rilievo 2002	

ESTRATTO MAPPA



DOCUMENTAZIONE FOTOGRAFICA



ELEMENTI DI ANALISI E INDICAZIONI DI PROGETTO

1 TIPOLOGIA FUNZIONALE ORIGINARIA PREVALENTE		2 EPOCA DI COSTRUZIONE	
<input type="checkbox"/> RESIDENZIALE <input checked="" type="checkbox"/> MISTA <input type="checkbox"/> PRODUTTIVA	<input type="checkbox"/> SPECIALISTICA <input type="checkbox"/> ACCESSORI	<input type="checkbox"/> ANTERIORE TRA IL 1860 <input type="checkbox"/> SUCCESSIVA AL 1940	AL 1860 E IL 1940 AL 1940
3 DEGRADO		4 TIPOLOGIA ARCHITETTONICA STORICA	
<input type="checkbox"/> ALTO <input type="checkbox"/> MEDIO <input checked="" type="checkbox"/> NULLO		DEFINIZIONE ALTA MEDIA BASSA NULLO	<input type="checkbox"/> <input type="checkbox"/> <input checked="" type="checkbox"/> <input type="checkbox"/>
5 GRADO UTILIZZO		6 PERMANENZA CARATTERI TRADIZIONALI	
<input checked="" type="checkbox"/> TOTALE <input type="checkbox"/> PARZIALE <input type="checkbox"/> NULLO	<input type="checkbox"/> PERMANENTE <input type="checkbox"/> STAGIONALE	VOLUMETRICI COSTRUTTIVI... COMPLEMENTARI DECORATIVI	<input type="checkbox"/> <input type="checkbox"/> <input type="checkbox"/> <input type="checkbox"/>
7 QUALITA' PERTINENZE		8 CATEGORIA INTERVENTO	
<input type="checkbox"/> ALTA <input checked="" type="checkbox"/> MEDIA <input type="checkbox"/> BASSA <input type="checkbox"/> NULLA		RESTAURO RISANAMENTO RISTRUTTURAZIONE + SOPRAELEVAZIONE DEMOLIZIONE/RICOSTRUZIONE	<input type="checkbox"/> <input type="checkbox"/> <input checked="" type="checkbox"/> <input checked="" type="checkbox"/> <input type="checkbox"/>
9 VINCOLI LEGISLATIVI			
_____ _____			

ELEMENTI INCONGRUI	ELEMENTI DI PREGIO
MATERIALE COPERTURA ----- PENDENZA ----- FORMA ----- ABBAINI----- SOTTOGRONDA ----- -----	----- ----- ----- ----- -----
INTONACI ----- COLORI ----- DECORAZIONI ----- ZOCCOLATURE ----- -----	----- ----- ----- ----- -----
FORI: FORMA-----X----- MATERIALI-----X----- OSCURANTI----- CORNICI ----- -----	ARCO----- ----- ----- -----
POGGIOLI - TERRAZZE-----X----- SCALE----- RINGHIERE----- TETTOIE----- SUPERFETAZIONI----- -----	----- ----- ----- ----- -----

NOTE:
 LA SOPRAELEVAZIONE POTRA' ESSERE EFFETTUATA SUL CORPO PIU' BASSO FINO AL RAGGIUNGIMENTO DELL' ALTEZZA DI QUELLO PIU' ALTO

