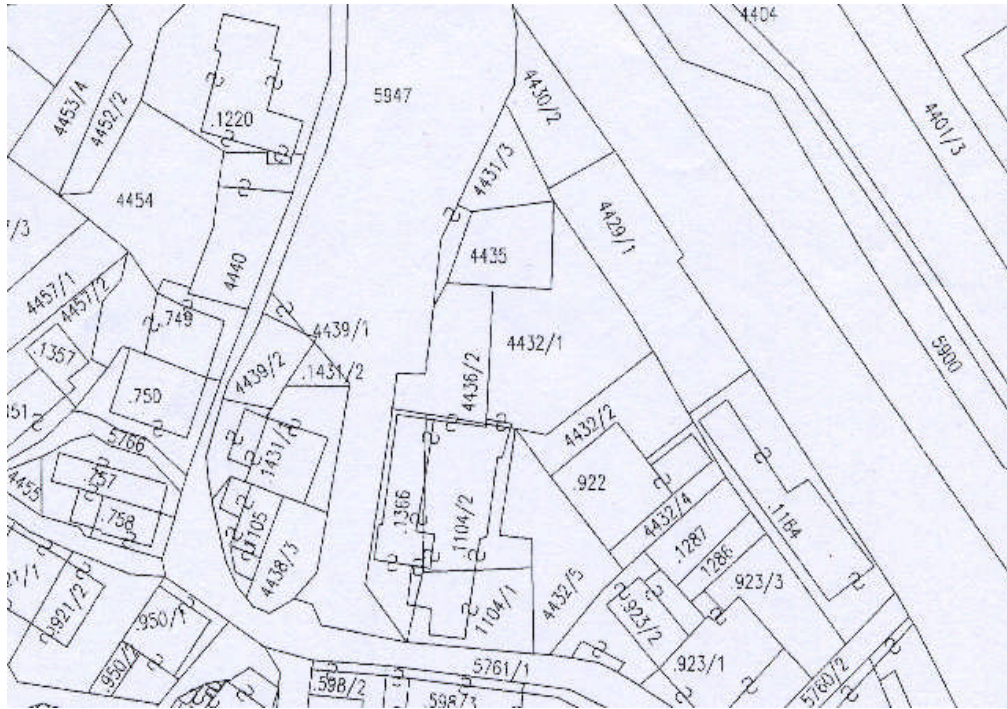


COMUNE DI GRIGNO

PIANO REGOLATORE GENERALE - CENTRO STORICO

	SCHEDA n°	1
Indirizzo via	P.ed. 749	
Località Tezze	Data rilievo 2002	

ESTRATTO MAPPA



DOCUMENTAZIONE FOTOGRAFICA



ELEMENTI DI ANALISI E INDICAZIONI DI PROGETTO			
1 TIPOLOGIA FUNZIONALE ORIGINARIA PREVALENTE		2 EPOCA DI COSTRUZIONE	
<input type="checkbox"/> <input checked="" type="checkbox"/> <input type="checkbox"/>	RESIDENZIALE MISTA PRODUTTIVA	SPECIALISTICA ACCESSORI	<input type="checkbox"/> <input type="checkbox"/> <input type="checkbox"/>
		ANTERIORE AL 1860 TRA IL 1860 E IL 1940 SUCCESSIVA AL 1940	<input type="checkbox"/> <input type="checkbox"/> <input type="checkbox"/>
3 DEGRADO		4 TIPOLOGIA ARCHITETTONICA STORICA	
<input type="checkbox"/> <input type="checkbox"/> <input checked="" type="checkbox"/>	ALTO MEDIO NULLO	DEFINIZIONE ALTA MEDIA BASSA NULLO	<input type="checkbox"/> <input type="checkbox"/> <input type="checkbox"/>
5 GRADO UTILIZZO		6 PERMANENZA CARATTERI TRADIZIONALI	
<input checked="" type="checkbox"/> <input type="checkbox"/> <input type="checkbox"/>	TOTALE PARZIALE NULLO	PERMANENTE STAGIONALE	<input type="checkbox"/> <input type="checkbox"/> <input type="checkbox"/>
		VOLUMETRICI COSTRUTTIVI... COMPLEMENTARI DECORATIVI	<input type="checkbox"/> <input type="checkbox"/> <input type="checkbox"/> <input type="checkbox"/>
7 QUALITA' PERTINENZE		8 CATEGORIA INTERVENTO	
<input type="checkbox"/> <input checked="" type="checkbox"/> <input type="checkbox"/> <input type="checkbox"/>	ALTA MEDIA BASSA NULLA	RESTAURO RISANAMENTO RISTRUTTURAZIONE DEMOLIZIONE/RICOSTRUZIONE	<input type="checkbox"/> <input type="checkbox"/> <input type="checkbox"/> <input type="checkbox"/>
9 VINCOLI LEGISLATIVI			
_____ _____			

ELEMENTI INCONGRUI	ELEMENTI DI PREGIO
MATERIALE COPERTURA ----- PENDENZA ----- FORMA ----- ABBAINI----- SOTTOGRONDA ----- -----	----- ----- ----- ----- -----
INTONACI ----- COLORI ----- DECORAZIONI ----- ZOCCOLATURE ----- -----	----- ----- ----- ----- -----
FORI: FORMA----- MATERIALI----- OSCURANTI----- CORNICI ----- -----	----- ----- ----- ----- -----
POGGIOLI - TERRAZZE----- SCALE----- RINGHIERE----- TETTOIE----- SUPERFETAZIONI----- -----	----- ----- ----- ----- -----

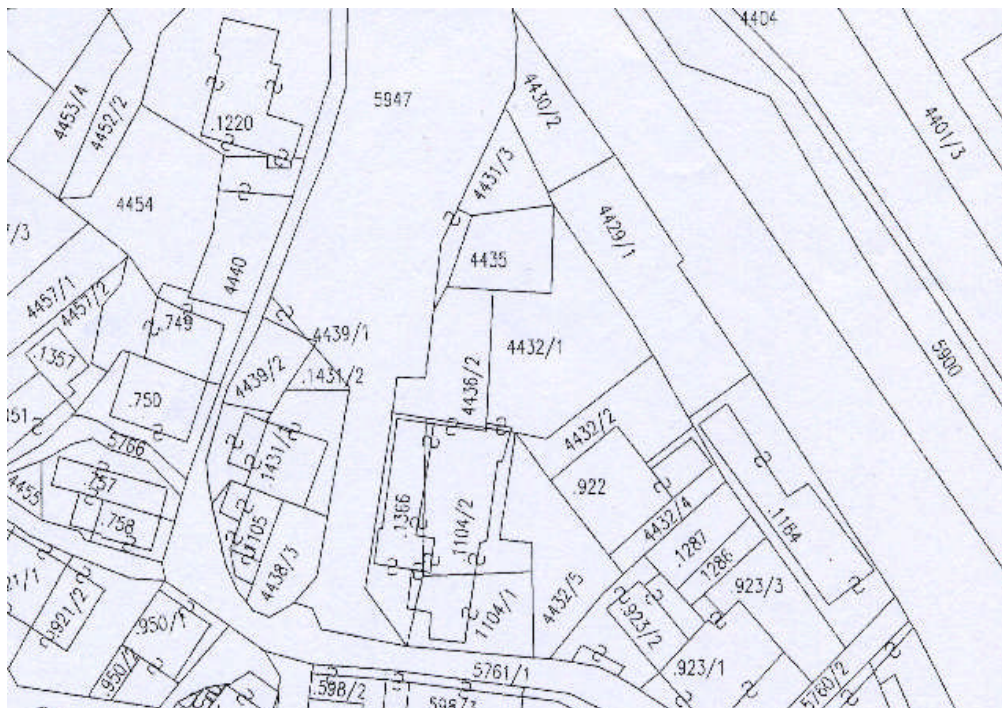
NOTE:

COMUNE DI GRIGNO

PIANO REGOLATORE GENERALE - CENTRO STORICO

	SCHEDA n°	2
Indirizzo via	P.ed. 750	
Località Tezze	Data rilievo 2002	

ESTRATTO MAPPA



DOCUMENTAZIONE FOTOGRAFICA



ELEMENTI DI ANALISI E INDICAZIONI DI PROGETTO			
1 TIPOLOGIA FUNZIONALE ORIGINARIA PREVALENTE		2 EPOCA DI COSTRUZIONE	
<input type="checkbox"/> <input checked="" type="checkbox"/> <input type="checkbox"/>	RESIDENZIALE MISTA PRODUTTIVA	SPECIALISTICA ACCESSORI	<input type="checkbox"/> <input type="checkbox"/> <input type="checkbox"/>
		ANTERIORE TRA IL 1860 SUCCESSIVA AL 1940	AL 1860 E IL 1940 AL 1940
3 DEGRADO		4 TIPOLOGIA ARCHITETTONICA STORICA	
<input type="checkbox"/> <input type="checkbox"/> <input checked="" type="checkbox"/>	ALTO MEDIO NULLO	DEFINIZIONE ALTA MEDIA BASSA NULLO	<input type="checkbox"/> <input type="checkbox"/> <input checked="" type="checkbox"/>
5 GRADO UTILIZZO		6 PERMANENZA CARATTERI TRADIZIONALI	
<input checked="" type="checkbox"/> <input type="checkbox"/> <input type="checkbox"/>	TOTALE PARZIALE NULLO	PERMANENTE STAGIONALE	<input type="checkbox"/> <input type="checkbox"/> <input type="checkbox"/>
		VOLUMETRICI COSTRUTTIVI... COMPLEMENTARI DECORATIVI	<input checked="" type="checkbox"/> <input type="checkbox"/> <input type="checkbox"/> <input type="checkbox"/>
7 QUALITA' PERTINENZE		8 CATEGORIA INTERVENTO	
<input type="checkbox"/> <input checked="" type="checkbox"/> <input type="checkbox"/> <input type="checkbox"/>	ALTA MEDIA BASSA NULLA	RESTAURO RISANAMENTO RISTRUTTURAZIONE DEMOLIZIONE/RICOSTRUZIONE	<input type="checkbox"/> <input type="checkbox"/> <input checked="" type="checkbox"/> <input checked="" type="checkbox"/>
9 VINCOLI LEGISLATIVI			
_____ _____			

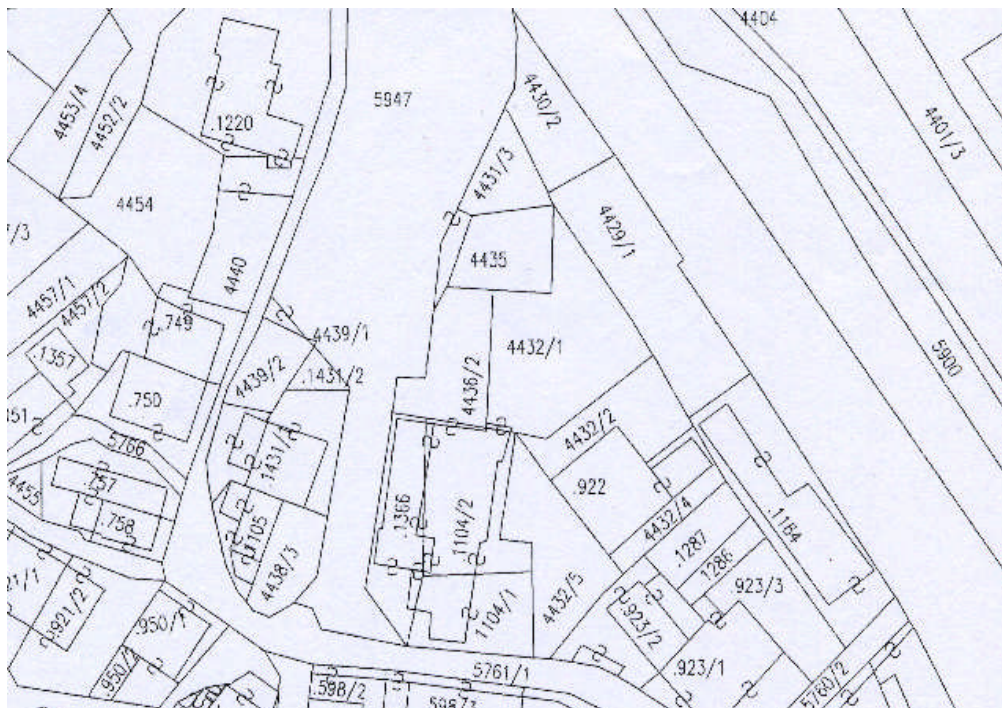
ELEMENTI INCONGRUI	ELEMENTI DI PREGIO
MATERIALE COPERTURA ----- PENDENZA ----- FORMA ----- ABBAINI----- SOTTOGRONDA ----- -----	----- ----- ----- ----- -----
INTONACI ----- COLORI ----- DECORAZIONI ----- ZOCCOLATURE ----- -----	----- ----- ----- ----- -----
FORI: FORMA----- MATERIALI----- OSCURANTI----- CORNICI ----- -----	----- ----- ----- ----- -----
POGGIOLI - TERRAZZE----- SCALE----- RINGHIERE----- TETTOIE----- SUPERFETAZIONI----- -----	----- ----- ----- ----- -----
NOTE: ----- ----- ----- -----	

COMUNE DI GRIGNO

PIANO REGOLATORE GENERALE - CENTRO STORICO

	SCHEDA n°	3
Indirizzo via	P.ed. 757	
Località Tezze	Data rilievo 2002	

ESTRATTO MAPPA



DOCUMENTAZIONE FOTOGRAFICA



ELEMENTI DI ANALISI E INDICAZIONI DI PROGETTO																																			
1 TIPOLOGIA FUNZIONALE ORIGINARIA PREVALENTE		2 EPOCA DI COSTRUZIONE																																	
<table border="1" style="width: 100%; border-collapse: collapse;"> <tr><td style="width: 25%;"><input type="checkbox"/></td><td style="width: 25%;"><input type="checkbox"/></td><td style="width: 25%;"><input type="checkbox"/></td><td style="width: 25%;"><input type="checkbox"/></td></tr> <tr><td><input type="checkbox"/></td><td><input type="checkbox"/></td><td><input type="checkbox"/></td><td><input type="checkbox"/></td></tr> <tr><td><input type="checkbox"/></td><td><input type="checkbox"/></td><td><input type="checkbox"/></td><td><input type="checkbox"/></td></tr> </table>	<input type="checkbox"/>	<input type="checkbox"/>	<input type="checkbox"/>	<input type="checkbox"/>	<input type="checkbox"/>	<input type="checkbox"/>	<input type="checkbox"/>	<input type="checkbox"/>	<input type="checkbox"/>	<input type="checkbox"/>	<input type="checkbox"/>	<input type="checkbox"/>	RESIDENZIALE MISTA PRODUTTIVA	SPECIALISTICA ACCESSORI	<table border="1" style="width: 100%; border-collapse: collapse;"> <tr><td style="width: 25%;"><input type="checkbox"/></td><td style="width: 25%;"><input type="checkbox"/></td><td style="width: 25%;"><input type="checkbox"/></td><td style="width: 25%;"><input type="checkbox"/></td></tr> <tr><td><input checked="" type="checkbox"/></td><td><input checked="" type="checkbox"/></td><td><input type="checkbox"/></td><td><input type="checkbox"/></td></tr> <tr><td><input type="checkbox"/></td><td><input type="checkbox"/></td><td><input type="checkbox"/></td><td><input type="checkbox"/></td></tr> </table>	<input type="checkbox"/>	<input type="checkbox"/>	<input type="checkbox"/>	<input type="checkbox"/>	<input checked="" type="checkbox"/>	<input checked="" type="checkbox"/>	<input type="checkbox"/>	<input type="checkbox"/>	<input type="checkbox"/>	<input type="checkbox"/>	<input type="checkbox"/>	<input type="checkbox"/>								
<input type="checkbox"/>	<input type="checkbox"/>	<input type="checkbox"/>	<input type="checkbox"/>																																
<input type="checkbox"/>	<input type="checkbox"/>	<input type="checkbox"/>	<input type="checkbox"/>																																
<input type="checkbox"/>	<input type="checkbox"/>	<input type="checkbox"/>	<input type="checkbox"/>																																
<input type="checkbox"/>	<input type="checkbox"/>	<input type="checkbox"/>	<input type="checkbox"/>																																
<input checked="" type="checkbox"/>	<input checked="" type="checkbox"/>	<input type="checkbox"/>	<input type="checkbox"/>																																
<input type="checkbox"/>	<input type="checkbox"/>	<input type="checkbox"/>	<input type="checkbox"/>																																
		ANTERIORE AL 1860 TRA IL 1860 E IL 1940 SUCCESSIVA AL 1940																																	
3 DEGRADO		4 TIPOLOGIA ARCHITETTONICA STORICA																																	
<table border="1" style="width: 100%; border-collapse: collapse;"> <tr><td style="width: 25%;"><input type="checkbox"/></td><td style="width: 25%;"><input type="checkbox"/></td><td style="width: 25%;"><input type="checkbox"/></td><td style="width: 25%;"><input type="checkbox"/></td></tr> <tr><td><input checked="" type="checkbox"/></td><td><input type="checkbox"/></td><td><input type="checkbox"/></td><td><input type="checkbox"/></td></tr> <tr><td><input type="checkbox"/></td><td><input type="checkbox"/></td><td><input type="checkbox"/></td><td><input type="checkbox"/></td></tr> </table>	<input type="checkbox"/>	<input type="checkbox"/>	<input type="checkbox"/>	<input type="checkbox"/>	<input checked="" type="checkbox"/>	<input type="checkbox"/>	<input type="checkbox"/>	<input type="checkbox"/>	<input type="checkbox"/>	<input type="checkbox"/>	<input type="checkbox"/>	<input type="checkbox"/>	ALTO MEDIO NULLO	DEFINIZIONE	ALTA MEDIA BASSA NULLO																				
<input type="checkbox"/>	<input type="checkbox"/>	<input type="checkbox"/>	<input type="checkbox"/>																																
<input checked="" type="checkbox"/>	<input type="checkbox"/>	<input type="checkbox"/>	<input type="checkbox"/>																																
<input type="checkbox"/>	<input type="checkbox"/>	<input type="checkbox"/>	<input type="checkbox"/>																																
5 GRADO UTILIZZO		6 PERMANENZA CARATTERI TRADIZIONALI																																	
<table border="1" style="width: 100%; border-collapse: collapse;"> <tr><td style="width: 25%;"><input type="checkbox"/></td><td style="width: 25%;"><input type="checkbox"/></td><td style="width: 25%;"><input type="checkbox"/></td><td style="width: 25%;"><input type="checkbox"/></td></tr> <tr><td><input checked="" type="checkbox"/></td><td><input type="checkbox"/></td><td><input type="checkbox"/></td><td><input type="checkbox"/></td></tr> <tr><td><input type="checkbox"/></td><td><input type="checkbox"/></td><td><input type="checkbox"/></td><td><input type="checkbox"/></td></tr> </table>	<input type="checkbox"/>	<input type="checkbox"/>	<input type="checkbox"/>	<input type="checkbox"/>	<input checked="" type="checkbox"/>	<input type="checkbox"/>	<input type="checkbox"/>	<input type="checkbox"/>	<input type="checkbox"/>	<input type="checkbox"/>	<input type="checkbox"/>	<input type="checkbox"/>	TOTALE PARZIALE NULLO	PERMANENTE STAGIONALE	<table border="1" style="width: 100%; border-collapse: collapse;"> <tr><td style="width: 25%;"><input type="checkbox"/></td><td style="width: 25%;"><input type="checkbox"/></td><td style="width: 25%;"><input type="checkbox"/></td><td style="width: 25%;"><input type="checkbox"/></td></tr> <tr><td><input type="checkbox"/></td><td><input type="checkbox"/></td><td><input type="checkbox"/></td><td><input type="checkbox"/></td></tr> <tr><td><input type="checkbox"/></td><td><input type="checkbox"/></td><td><input type="checkbox"/></td><td><input type="checkbox"/></td></tr> </table>	<input type="checkbox"/>	<input type="checkbox"/>	<input type="checkbox"/>	<input type="checkbox"/>	<input type="checkbox"/>	<input type="checkbox"/>	<input type="checkbox"/>	<input type="checkbox"/>	<input type="checkbox"/>	<input type="checkbox"/>	<input type="checkbox"/>	<input type="checkbox"/>								
<input type="checkbox"/>	<input type="checkbox"/>	<input type="checkbox"/>	<input type="checkbox"/>																																
<input checked="" type="checkbox"/>	<input type="checkbox"/>	<input type="checkbox"/>	<input type="checkbox"/>																																
<input type="checkbox"/>	<input type="checkbox"/>	<input type="checkbox"/>	<input type="checkbox"/>																																
<input type="checkbox"/>	<input type="checkbox"/>	<input type="checkbox"/>	<input type="checkbox"/>																																
<input type="checkbox"/>	<input type="checkbox"/>	<input type="checkbox"/>	<input type="checkbox"/>																																
<input type="checkbox"/>	<input type="checkbox"/>	<input type="checkbox"/>	<input type="checkbox"/>																																
		VOLUMETRICI COSTRUTTIVI... COMPLEMENTARI DECORATIVI																																	
7 QUALITA' PERTINENZE		8 CATEGORIA INTERVENTO																																	
<table border="1" style="width: 100%; border-collapse: collapse;"> <tr><td style="width: 25%;"><input type="checkbox"/></td><td style="width: 25%;"><input type="checkbox"/></td><td style="width: 25%;"><input type="checkbox"/></td><td style="width: 25%;"><input type="checkbox"/></td></tr> <tr><td><input checked="" type="checkbox"/></td><td><input type="checkbox"/></td><td><input type="checkbox"/></td><td><input type="checkbox"/></td></tr> <tr><td><input type="checkbox"/></td><td><input type="checkbox"/></td><td><input type="checkbox"/></td><td><input type="checkbox"/></td></tr> <tr><td><input type="checkbox"/></td><td><input type="checkbox"/></td><td><input type="checkbox"/></td><td><input type="checkbox"/></td></tr> </table>	<input type="checkbox"/>	<input type="checkbox"/>	<input type="checkbox"/>	<input type="checkbox"/>	<input checked="" type="checkbox"/>	<input type="checkbox"/>	<input type="checkbox"/>	<input type="checkbox"/>	<input type="checkbox"/>	<input type="checkbox"/>	<input type="checkbox"/>	<input type="checkbox"/>	<input type="checkbox"/>	<input type="checkbox"/>	<input type="checkbox"/>	<input type="checkbox"/>	ALTA MEDIA BASSA NULLA	RESTAURO RISANAMENTO RISTRUTTURAZIONE DEMOLIZIONE/RICOSTRUZIONE	<table border="1" style="width: 100%; border-collapse: collapse;"> <tr><td style="width: 25%;"><input type="checkbox"/></td><td style="width: 25%;"><input type="checkbox"/></td><td style="width: 25%;"><input type="checkbox"/></td><td style="width: 25%;"><input type="checkbox"/></td></tr> <tr><td><input type="checkbox"/></td><td><input type="checkbox"/></td><td><input type="checkbox"/></td><td><input type="checkbox"/></td></tr> <tr><td><input type="checkbox"/></td><td><input type="checkbox"/></td><td><input checked="" type="checkbox"/></td><td><input type="checkbox"/></td></tr> <tr><td><input type="checkbox"/></td><td><input type="checkbox"/></td><td><input type="checkbox"/></td><td><input type="checkbox"/></td></tr> </table>	<input type="checkbox"/>	<input type="checkbox"/>	<input type="checkbox"/>	<input type="checkbox"/>	<input type="checkbox"/>	<input type="checkbox"/>	<input type="checkbox"/>	<input type="checkbox"/>	<input type="checkbox"/>	<input type="checkbox"/>	<input checked="" type="checkbox"/>	<input type="checkbox"/>	<input type="checkbox"/>	<input type="checkbox"/>	<input type="checkbox"/>	<input type="checkbox"/>
<input type="checkbox"/>	<input type="checkbox"/>	<input type="checkbox"/>	<input type="checkbox"/>																																
<input checked="" type="checkbox"/>	<input type="checkbox"/>	<input type="checkbox"/>	<input type="checkbox"/>																																
<input type="checkbox"/>	<input type="checkbox"/>	<input type="checkbox"/>	<input type="checkbox"/>																																
<input type="checkbox"/>	<input type="checkbox"/>	<input type="checkbox"/>	<input type="checkbox"/>																																
<input type="checkbox"/>	<input type="checkbox"/>	<input type="checkbox"/>	<input type="checkbox"/>																																
<input type="checkbox"/>	<input type="checkbox"/>	<input type="checkbox"/>	<input type="checkbox"/>																																
<input type="checkbox"/>	<input type="checkbox"/>	<input checked="" type="checkbox"/>	<input type="checkbox"/>																																
<input type="checkbox"/>	<input type="checkbox"/>	<input type="checkbox"/>	<input type="checkbox"/>																																
9 VINCOLI LEGISLATIVI																																			
_____ _____																																			

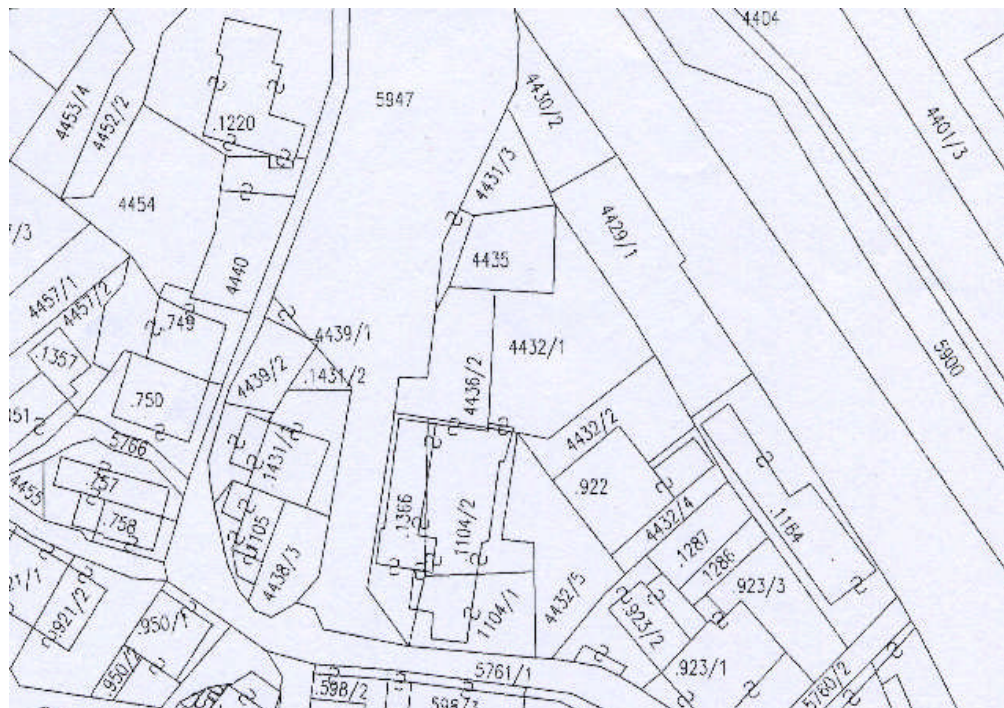
ELEMENTI INCONGRUI	ELEMENTI DI PREGIO
MATERIALE COPERTURA ----- PENDENZA ----- FORMA ----- ABBAINI----- SOTTOGRONDA ----- -----	----- ----- ----- ----- -----
INTONACI ----- COLORI ----- DECORAZIONI ----- ZOCCOLATURE ----- -----	----- ----- ----- ----- -----
FORI: FORMA----- MATERIALI----- OSCURANTI----- CORNICI ----- -----	----- ----- ----- ----- -----
POGGIOLI - TERRAZZE----- SCALE----- RINGHIERE----- TETTOIE----- SUPERFETAZIONI----- -----	----- ----- ----- ----- -----
NOTE: ----- ----- ----- ----- ----- ----- ----- -----	

COMUNE DI GRIGNO

PIANO REGOLATORE GENERALE - CENTRO STORICO

	SCHEDA n°	4
Indirizzo via	P.ed. 757	
Località Tezze	Data rilievo 2002	

ESTRATTO MAPPA



DOCUMENTAZIONE FOTOGRAFICA



ELEMENTI DI ANALISI E INDICAZIONI DI PROGETTO																																		
1 TIPOLOGIA FUNZIONALE ORIGINARIA PREVALENTE		2 EPOCA DI COSTRUZIONE																																
<table style="width:100%; border-collapse: collapse;"> <tr> <td style="width:10%; border: 1px solid black; text-align: center;">C</td> <td style="width:30%; border: 1px solid black;"></td> <td style="width:30%; border: 1px solid black;"></td> <td style="width:10%; border: 1px solid black;"></td> </tr> <tr> <td style="border: 1px solid black;"></td> <td style="border: 1px solid black;"></td> <td style="border: 1px solid black;"></td> <td style="border: 1px solid black;"></td> </tr> <tr> <td style="border: 1px solid black;"></td> <td style="border: 1px solid black;"></td> <td style="border: 1px solid black;"></td> <td style="border: 1px solid black;"></td> </tr> </table>	C												RESIDENZIALE MISTA PRODUTTIVA	SPECIALISTICA ACCESSORI	ANTERIORE TRA IL 1860 SUCCESSIVA AL 1860 E IL 1940 AL 1940	<table style="width:100%; border-collapse: collapse;"> <tr> <td style="width:10%; border: 1px solid black; text-align: center;">6</td> </tr> <tr> <td style="border: 1px solid black;"></td> </tr> <tr> <td style="border: 1px solid black;"></td> </tr> </table>	6																	
C																																		
6																																		
3 DEGRADO		4 TIPOLOGIA ARCHITETTONICA STORICA																																
<table style="width:100%; border-collapse: collapse;"> <tr> <td style="width:10%; border: 1px solid black;"></td> <td style="width:30%; border: 1px solid black;">ALTO</td> <td style="width:30%; border: 1px solid black;"></td> <td style="width:10%; border: 1px solid black;"></td> </tr> <tr> <td style="border: 1px solid black;"></td> <td style="border: 1px solid black;">MEDIO</td> <td style="border: 1px solid black;"></td> <td style="border: 1px solid black;"></td> </tr> <tr> <td style="border: 1px solid black; text-align: center;">X</td> <td style="border: 1px solid black;">NULLO</td> <td style="border: 1px solid black;"></td> <td style="border: 1px solid black;"></td> </tr> </table>		ALTO				MEDIO			X	NULLO			DEFINIZIONE	ALTA MEDIA BASSA NULLO	<table style="width:100%; border-collapse: collapse;"> <tr> <td style="width:10%; border: 1px solid black;"></td> </tr> <tr> <td style="border: 1px solid black;"></td> </tr> <tr> <td style="border: 1px solid black;"></td> </tr> <tr> <td style="border: 1px solid black;"></td> </tr> </table>																			
	ALTO																																	
	MEDIO																																	
X	NULLO																																	
5 GRADO UTILIZZO		6 PERMANENZA CARATTERI TRADIZIONALI																																
<table style="width:100%; border-collapse: collapse;"> <tr> <td style="width:10%; border: 1px solid black; text-align: center;">X</td> <td style="width:30%; border: 1px solid black;">TOTALE</td> <td style="width:30%; border: 1px solid black;"></td> <td style="width:10%; border: 1px solid black;"></td> </tr> <tr> <td style="border: 1px solid black;"></td> <td style="border: 1px solid black;">PARZIALE</td> <td style="border: 1px solid black;"></td> <td style="border: 1px solid black;"></td> </tr> <tr> <td style="border: 1px solid black;"></td> <td style="border: 1px solid black;">NULLO</td> <td style="border: 1px solid black;"></td> <td style="border: 1px solid black;"></td> </tr> </table>	X	TOTALE				PARZIALE				NULLO			PERMANENTE STAGIONALE	VOLUMETRICI COSTRUTTIVI... COMPLEMENTARI DECORATIVI	<table style="width:100%; border-collapse: collapse;"> <tr> <td style="width:10%; border: 1px solid black;"></td> </tr> <tr> <td style="border: 1px solid black;"></td> </tr> <tr> <td style="border: 1px solid black;"></td> </tr> </table>																			
X	TOTALE																																	
	PARZIALE																																	
	NULLO																																	
7 QUALITA' PERTINENZE		8 CATEGORIA INTERVENTO																																
<table style="width:100%; border-collapse: collapse;"> <tr> <td style="width:10%; border: 1px solid black;"></td> <td style="width:30%; border: 1px solid black;">ALTA</td> <td style="width:30%; border: 1px solid black;"></td> <td style="width:10%; border: 1px solid black;"></td> </tr> <tr> <td style="border: 1px solid black; text-align: center;">X</td> <td style="border: 1px solid black;">MEDIA</td> <td style="border: 1px solid black;"></td> <td style="border: 1px solid black;"></td> </tr> <tr> <td style="border: 1px solid black;"></td> <td style="border: 1px solid black;">BASSA</td> <td style="border: 1px solid black;"></td> <td style="border: 1px solid black;"></td> </tr> <tr> <td style="border: 1px solid black;"></td> <td style="border: 1px solid black;">NULLA</td> <td style="border: 1px solid black;"></td> <td style="border: 1px solid black;"></td> </tr> </table>		ALTA			X	MEDIA				BASSA				NULLA			RESTAURO RISANAMENTO RISTRUTTURAZIONE DEMOLIZIONE/RICOSTRUZIONE	<table style="width:100%; border-collapse: collapse;"> <tr> <td style="width:10%; border: 1px solid black;"></td> <td style="width:10%; border: 1px solid black;"></td> <td style="width:10%; border: 1px solid black;"></td> <td style="width:10%; border: 1px solid black;"></td> </tr> <tr> <td style="border: 1px solid black;"></td> <td style="border: 1px solid black;"></td> <td style="border: 1px solid black;"></td> <td style="border: 1px solid black;"></td> </tr> <tr> <td style="border: 1px solid black;"></td> <td style="border: 1px solid black;"></td> <td style="border: 1px solid black; text-align: center;">X</td> <td style="border: 1px solid black;"></td> </tr> <tr> <td style="border: 1px solid black;"></td> <td style="border: 1px solid black;"></td> <td style="border: 1px solid black;"></td> <td style="border: 1px solid black;"></td> </tr> </table>											X					
	ALTA																																	
X	MEDIA																																	
	BASSA																																	
	NULLA																																	
		X																																
9 VINCOLI LEGISLATIVI																																		
_____ _____																																		

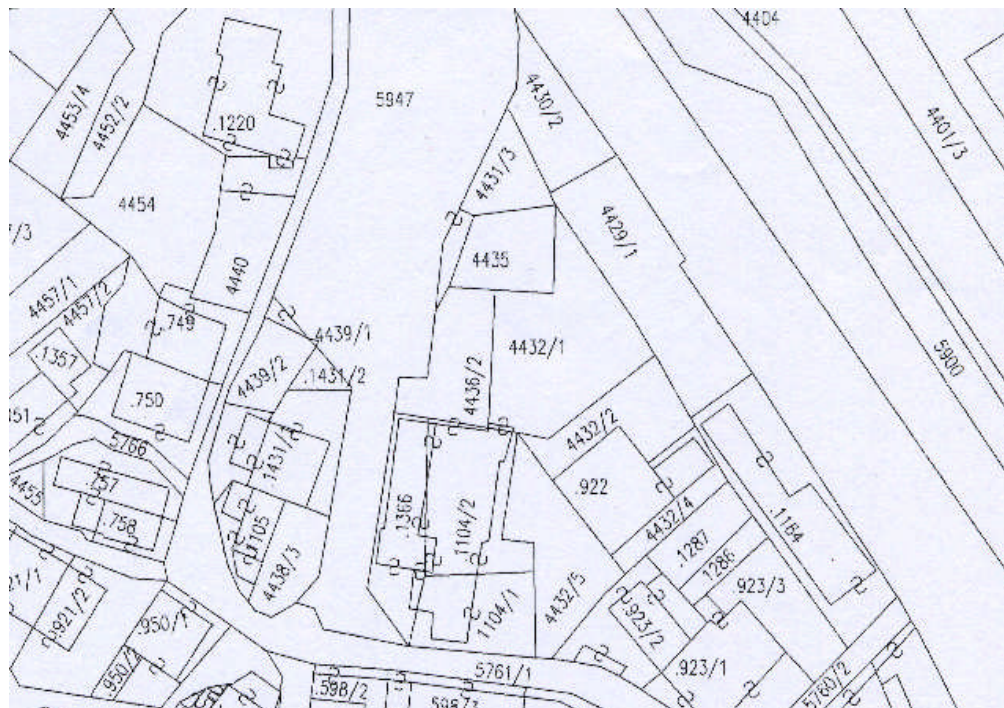
ELEMENTI INCONGRUI	ELEMENTI DI PREGIO
MATERIALE COPERTURA ----- PENDENZA ----- FORMA ----- ABBAINI----- SOTTOGRONDA ----- -----	----- ----- ----- ----- -----
INTONACI ----- COLORI ----- DECORAZIONI ----- ZOCCOLATURE ----- -----	----- ----- ----- ----- -----
FORI: FORMA----- MATERIALI----- OSCURANTI----- CORNICI ----- -----	----- ----- ----- ----- -----
POGGIOLI - TERRAZZE----- SCALE----- RINGHIERE----- TETTOIE----- SUPERFETAZIONI----- -----	----- ----- ----- ----- -----
NOTE: ----- ----- ----- ----- -----	

COMUNE DI GRIGNO

PIANO REGOLATORE GENERALE - CENTRO STORICO

	SCHEDA n°	5
Indirizzo via	P.ed. 758	
Località Tezze	Data rilievo 2002	

ESTRATTO MAPPA



DOCUMENTAZIONE FOTOGRAFICA



ELEMENTI DI ANALISI E INDICAZIONI DI PROGETTO			
1 TIPOLOGIA FUNZIONALE ORIGINARIA PREVALENTE		2 EPOCA DI COSTRUZIONE	
<input type="checkbox"/> <input checked="" type="checkbox"/> <input type="checkbox"/>	RESIDENZIALE MISTA PRODUTTIVA	SPECIALISTICA ACCESSORI	<input type="checkbox"/> <input type="checkbox"/> <input type="checkbox"/>
		ANTERIORE TRA IL 1860 SUCCESSIVA AL 1940	AL 1860 E IL 1940 AL 1940
3 DEGRADO		4 TIPOLOGIA ARCHITETTONICA STORICA	
<input type="checkbox"/> <input checked="" type="checkbox"/> <input type="checkbox"/>	ALTO MEDIO NULLO	DEFINIZIONE	ALTA MEDIA BASSA NULLO
5 GRADO UTILIZZO		6 PERMANENZA CARATTERI TRADIZIONALI	
<input type="checkbox"/> <input checked="" type="checkbox"/> <input type="checkbox"/>	TOTALE PARZIALE NULLO	PERMANENTE STAGIONALE	<input type="checkbox"/> <input type="checkbox"/> <input type="checkbox"/>
		VOLUMETRICI COSTRUTTIVI... COMPLEMENTARI DECORATIVI	2 1 1 0
7 QUALITA' PERTINENZE		8 CATEGORIA INTERVENTO	
<input type="checkbox"/> <input checked="" type="checkbox"/> <input type="checkbox"/> <input type="checkbox"/>	ALTA MEDIA BASSA NULLA	RESTAURO RISANAMENTO RISTRUTTURAZIONE DEMOLIZIONE/RICOSTRUZIONE	<input type="checkbox"/> <input type="checkbox"/> <input type="checkbox"/> 1 4 <input type="checkbox"/> <input type="checkbox"/>
9 VINCOLI LEGISLATIVI			
_____ _____			

ELEMENTI INCONGRUI	ELEMENTI DI PREGIO
MATERIALE COPERTURA ----- PENDENZA ----- FORMA ----- ABBAINI----- SOTTOGRONDA ----- -----	----- ----- ----- ----- -----
INTONACI ----- COLORI ----- DECORAZIONI ----- ZOCCOLATURE ----- -----	----- ----- ----- ----- -----
FORI: FORMA----- MATERIALI----- OSCURANTI----- CORNICI ----- -----	----- ----- ----- ----- -----
POGGIOLI - TERRAZZE----- SCALE----- RINGHIERE----- TETTOIE----- SUPERFETAZIONI----- -----	----- ----- ----- ----- -----

NOTE:

ELEMENTI DI ANALISI E INDICAZIONI DI PROGETTO															
1 TIPOLOGIA FUNZIONALE ORIGINARIA PREVALENTE		2 EPOCA DI COSTRUZIONE													
<table style="width:100%; border-collapse: collapse;"> <tr> <td style="width:10%; border: 1px solid black; text-align: center;">C</td> <td style="width:30%; border: 1px solid black;"></td> <td style="width:30%; border: 1px solid black;"></td> <td style="width:10%; border: 1px solid black;"></td> </tr> <tr> <td style="border: 1px solid black;"></td> <td style="border: 1px solid black;"></td> <td style="border: 1px solid black;"></td> <td style="border: 1px solid black;"></td> </tr> <tr> <td style="border: 1px solid black;"></td> <td style="border: 1px solid black;"></td> <td style="border: 1px solid black;"></td> <td style="border: 1px solid black;"></td> </tr> </table>	C												RESIDENZIALE MISTA PRODUTTIVA	SPECIALISTICA ACCESSORI	ANTERIORE TRA IL 1860 SUCCESSIVA AL 1860 E IL 1940 AL 1940
C															
3 DEGRADO		4 TIPOLOGIA ARCHITETTONICA STORICA													
<table style="width:100%; border-collapse: collapse;"> <tr> <td style="width:10%; border: 1px solid black;"></td> <td style="width:90%; border: 1px solid black;">ALTO</td> </tr> <tr> <td style="border: 1px solid black;"></td> <td style="border: 1px solid black;">MEDIO</td> </tr> <tr> <td style="border: 1px solid black; text-align: center;">X</td> <td style="border: 1px solid black;">NULLO</td> </tr> </table>		ALTO		MEDIO	X	NULLO	DEFINIZIONE	ALTA MEDIA BASSA NULLO							
	ALTO														
	MEDIO														
X	NULLO														
5 GRADO UTILIZZO		6 PERMANENZA CARATTERI TRADIZIONALI													
<table style="width:100%; border-collapse: collapse;"> <tr> <td style="width:10%; border: 1px solid black; text-align: center;">X</td> <td style="width:30%; border: 1px solid black;">TOTALE</td> <td style="width:30%; border: 1px solid black;"></td> <td style="width:10%; border: 1px solid black;"></td> </tr> <tr> <td style="border: 1px solid black;"></td> <td style="border: 1px solid black;">PARZIALE</td> <td style="border: 1px solid black;">PERMANENTE</td> <td style="border: 1px solid black;"></td> </tr> <tr> <td style="border: 1px solid black;"></td> <td style="border: 1px solid black;">NULLO</td> <td style="border: 1px solid black;">STAGIONALE</td> <td style="border: 1px solid black;"></td> </tr> </table>	X	TOTALE				PARZIALE	PERMANENTE			NULLO	STAGIONALE		VOLUMETRICI COSTRUTTIVI... COMPLEMENTARI DECORATIVI		
X	TOTALE														
	PARZIALE	PERMANENTE													
	NULLO	STAGIONALE													
7 QUALITA' PERTINENZE		8 CATEGORIA INTERVENTO													
<table style="width:100%; border-collapse: collapse;"> <tr> <td style="width:10%; border: 1px solid black;"></td> <td style="width:90%; border: 1px solid black;">ALTA</td> </tr> <tr> <td style="border: 1px solid black; text-align: center;">X</td> <td style="border: 1px solid black;">MEDIA</td> </tr> <tr> <td style="border: 1px solid black;"></td> <td style="border: 1px solid black;">BASSA</td> </tr> <tr> <td style="border: 1px solid black;"></td> <td style="border: 1px solid black;">NULLA</td> </tr> </table>		ALTA	X	MEDIA		BASSA		NULLA	RESTAURO RISANAMENTO RISTRUTTURAZIONE DEMOLIZIONE/RICOSTRUZIONE						
	ALTA														
X	MEDIA														
	BASSA														
	NULLA														
9 VINCOLI LEGISLATIVI															
_____ _____															

ELEMENTI INCONGRUI	ELEMENTI DI PREGIO
MATERIALE COPERTURA ----- PENDENZA ----- FORMA ----- ABBAINI----- SOTTOGRONDA ----- -----	----- ----- ----- ----- -----
INTONACI ----- COLORI ----- DECORAZIONI ----- ZOCCOLATURE ----- -----	----- ----- ----- ----- -----
FORI: FORMA----- MATERIALI----- OSCURANTI----- CORNICI ----- -----	----- ----- ----- ----- -----
POGGIOLI - TERRAZZE----- SCALE----- RINGHIERE----- TETTOIE----- SUPERFETAZIONI----- -----	----- ----- ----- ----- -----

NOTE:

COMUNE DI GRIGNO

PIANO REGOLATORE GENERALE - CENTRO STORICO

	SCHEDA n°	7
Indirizzo via	P.ed. 921/1	
Località Tezze	Data rilievo 2002	

ESTRATTO MAPPA



DOCUMENTAZIONE FOTOGRAFICA



ELEMENTI DI ANALISI E INDICAZIONI DI PROGETTO

1 TIPOLOGIA FUNZIONALE ORIGINARIA PREVALENTE				2 EPOCA DI COSTRUZIONE																	
<table border="1" style="display: inline-table; width: 40px; height: 30px;"> <tr><td> </td><td> </td></tr> <tr><td>B</td><td> </td></tr> <tr><td> </td><td> </td></tr> </table>			B				RESIDENZIALE MISTA PRODUTTIVA	SPECIALISTICA ACCESSORI	<table border="1" style="display: inline-table; width: 40px; height: 30px;"> <tr><td> </td><td> </td></tr> <tr><td> </td><td> </td></tr> <tr><td> </td><td> </td></tr> </table>							ANTERIORE TRA IL 1860 SUCCESSIVA	AL 1860 E IL 1940 AL 1940	<table border="1" style="display: inline-table; width: 40px; height: 30px;"> <tr><td> </td></tr> <tr><td>4</td></tr> <tr><td> </td></tr> </table>		4	
B																					
4																					
3 DEGRADO				4 TIPOLOGIA ARCHITETTONICA STORICA																	
<table border="1" style="display: inline-table; width: 30px; height: 30px;"> <tr><td> </td></tr> <tr><td> </td></tr> <tr><td>x</td></tr> </table>			x	ALTO MEDIO NULLO			DEFINIZIONE	ALTA MEDIA BASSA NULLO	<table border="1" style="display: inline-table; width: 30px; height: 30px;"> <tr><td> </td></tr> <tr><td> </td></tr> <tr><td>2</td></tr> <tr><td> </td></tr> </table>			2									
x																					
2																					
5 GRADO UTILIZZO				6 PERMANENZA CARATTERI TRADIZIONALI																	
<table border="1" style="display: inline-table; width: 30px; height: 30px;"> <tr><td> </td></tr> <tr><td>x</td></tr> <tr><td> </td></tr> </table>		x		TOTALE PARZIALE NULLO	PERMANENTE STAGIONALE	<table border="1" style="display: inline-table; width: 30px; height: 30px;"> <tr><td> </td></tr> <tr><td> </td></tr> <tr><td> </td></tr> </table>				VOLUMETRICI COSTRUTTIVI... COMPLEMENTARI DECORATIVI	<table border="1" style="display: inline-table; width: 40px; height: 30px;"> <tr><td>2</td></tr> <tr><td>1</td></tr> <tr><td>1</td></tr> <tr><td>0</td></tr> </table>		2	1	1	0					
x																					
2																					
1																					
1																					
0																					
7 QUALITA' PERTINENZE				8 CATEGORIA INTERVENTO																	
<table border="1" style="display: inline-table; width: 30px; height: 30px;"> <tr><td> </td></tr> <tr><td>x</td></tr> <tr><td> </td></tr> <tr><td> </td></tr> </table>		x			ALTA MEDIA BASSA NULLA			RESTAURO RISANAMENTO RISTRUTTURAZIONE + SOPRAELEVAZIONE DEMOLIZIONE/RICOSTRUZIONE	<table border="1" style="display: inline-table; width: 40px; height: 30px;"> <tr><td> </td><td> </td></tr> <tr><td>1</td><td>0</td></tr> <tr><td> </td><td> </td></tr> </table>				1	0							
x																					
1	0																				
9 VINCOLI LEGISLATIVI																					
<p>_____</p> <p>_____</p>																					

ELEMENTI INCONGRUI	ELEMENTI DI PREGIO
MATERIALE COPERTURA ----- PENDENZA ----- FORMA ----- ABBAINI----- SOTTOGRONDA ----- -----	----- ----- ----- ----- -----
INTONACI ----- COLORI ----- DECORAZIONI ----- ZOCCOLATURE ----- -----	----- ----- ----- -----
FORI: FORMA-----X----- MATERIALI-----	----- ----- -----
OSCURANTI-----TAPPARELLE----- CORNICI ----- -----	----- ----- -----
POGGIOLI - TERRAZZE----- SCALE----- RINGHIERE----- TETTOIE----- SUPERFETAZIONI----- -----	----- ----- ----- ----- -----

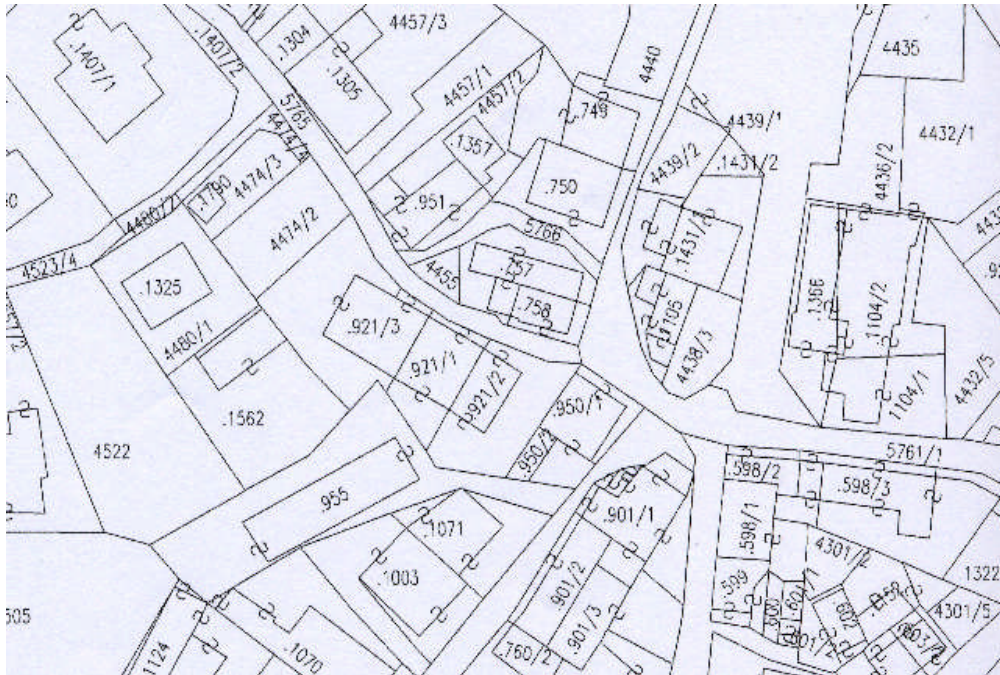
NOTE:
LA SOPRAELEVAZIONE POTRA' ESSERE REALIZZATA SUL CORPO PIU' BASSO FINO AL RAGGIUNGIMENTO DELL'ALTEZZA DI QUELLO PIU' ALTO

COMUNE DI GRIGNO

PIANO REGOLATORE GENERALE - CENTRO STORICO

	SCHEDA n°	8
Indirizzo via	P.ed. 921/2	
Località Tezze	Data rilievo 2002	

ESTRATTO MAPPA



DOCUMENTAZIONE FOTOGRAFICA



PROGETTISTA: ARCH. FRANCESCA BONECCHER - VIA E. PRATI, 3 - 38051 BORGO VALSUGANA

ELEMENTI DI ANALISI E INDICAZIONI DI PROGETTO			
1 TIPOLOGIA FUNZIONALE ORIGINARIA PREVALENTE		2 EPOCA DI COSTRUZIONE	
<input type="checkbox"/> <input checked="" type="checkbox"/> B <input type="checkbox"/>	RESIDENZIALE MISTA PRODUTTIVA	SPECIALISTICA ACCESSORI	<input type="checkbox"/> <input type="checkbox"/> <input type="checkbox"/>
		ANTERIORE TRA IL 1860 SUCCESSIVA	AL 1860 E IL 1940 AL 1940
3 DEGRADO		4 TIPOLOGIA ARCHITETTONICA STORICA	
<input type="checkbox"/> <input checked="" type="checkbox"/> X <input type="checkbox"/>	ALTO MEDIO NULLO	DEFINIZIONE	<input type="checkbox"/> <input type="checkbox"/> 4 <input type="checkbox"/> <input type="checkbox"/>
5 GRADO UTILIZZO		6 PERMANENZA CARATTERI TRADIZIONALI	
<input type="checkbox"/> <input checked="" type="checkbox"/> X <input type="checkbox"/>	TOTALE PARZIALE NULLO	PERMANENTE STAGIONALE	<input type="checkbox"/> <input type="checkbox"/> <input type="checkbox"/>
		VOLUMETRICI COSTRUTTIVI... COMPLEMENTARI DECORATIVI	<input type="checkbox"/> 2 <input type="checkbox"/> 1 <input type="checkbox"/> 1 <input type="checkbox"/> 0
7 QUALITA' PERTINENZE		8 CATEGORIA INTERVENTO	
<input type="checkbox"/> <input checked="" type="checkbox"/> X <input type="checkbox"/> <input type="checkbox"/>	ALTA MEDIA BASSA NULLA	RESTAURO RISANAMENTO RISTRUTTURAZIONE DEMOLIZIONE/RICOSTRUZIONE	<input type="checkbox"/> <input type="checkbox"/> <input type="checkbox"/> 1 <input type="checkbox"/> 2 <input type="checkbox"/>
9 VINCOLI LEGISLATIVI			
_____ _____			

ELEMENTI INCONGRUI	ELEMENTI DI PREGIO
MATERIALE COPERTURA ----- PENDENZA ----- FORMA ----- ABBAINI----- SOTTOGRONDA ----- -----	----- ----- ----- ----- -----
INTONACI ----- COLORI ----- DECORAZIONI ----- ZOCCOLATURE ----- -----	----- ----- ----- ----- -----
FORI: FORMA----- MATERIALI----- OSCURANTI----- CORNICI ----- -----	----- ----- ----- ----- -----
POGGIOLI - TERRAZZE----- SCALE----- RINGHIERE----- TETTOIE----- SUPERFETAZIONI----- -----	----- ----- ----- ----- -----
NOTE: ----- ----- -----	
----- ----- -----	

COMUNE DI GRIGNO

PIANO REGOLATORE GENERALE - CENTRO STORICO

	SCHEDA n°	9
Indirizzo via	P.ed. 950/1	
Località Tezze	Data rilievo 2002	

ESTRATTO MAPPA



DOCUMENTAZIONE FOTOGRAFICA



ELEMENTI DI ANALISI E INDICAZIONI DI PROGETTO			
1 TIPOLOGIA FUNZIONALE ORIGINARIA PREVALENTE		2 EPOCA DI COSTRUZIONE	
<input type="checkbox"/> <input checked="" type="checkbox"/> <input type="checkbox"/>	RESIDENZIALE MISTA PRODUTTIVA	SPECIALISTICA ACCESSORI	<input type="checkbox"/> <input type="checkbox"/> <input type="checkbox"/>
		ANTERIORE TRA IL 1860 SUCCESSIVA AL 1940	AL 1860 E IL 1940 AL 1940
3 DEGRADO		4 TIPOLOGIA ARCHITETTONICA STORICA	
<input type="checkbox"/> <input type="checkbox"/> <input checked="" type="checkbox"/>	ALTO MEDIO NULLO	DEFINIZIONE	ALTA MEDIA BASSA NULLO
5 GRADO UTILIZZO		6 PERMANENZA CARATTERI TRADIZIONALI	
<input checked="" type="checkbox"/> <input type="checkbox"/> <input type="checkbox"/>	TOTALE PARZIALE NULLO	<input type="checkbox"/> <input type="checkbox"/> <input type="checkbox"/>	VOLUMETRICI COSTRUTTIVI... COMPLEMENTARI DECORATIVI
7 QUALITA' PERTINENZE		8 CATEGORIA INTERVENTO	
<input type="checkbox"/> <input checked="" type="checkbox"/> <input type="checkbox"/> <input type="checkbox"/>	ALTA MEDIA BASSA NULLA	RESTAURO RISANAMENTO RISTRUTTURAZIONE DEMOLIZIONE/RICOSTRUZIONE	<input type="checkbox"/> <input type="checkbox"/> <input type="checkbox"/> <input type="checkbox"/>
9 VINCOLI LEGISLATIVI			
_____ _____			

ELEMENTI INCONGRUI	ELEMENTI DI PREGIO
MATERIALE COPERTURA ----- PENDENZA ----- FORMA ----- ABBAINI----- SOTTOGRONDA ----- -----	----- ----- ----- ----- -----
INTONACI ----- COLORI ----- DECORAZIONI ----- ZOCCOLATURE ----- -----	----- ----- ----- ----- -----
FORI: FORMA----- MATERIALI----- OSCURANTI----- CORNICI ----- -----	----- ----- ----- ----- -----
POGGIOLI - TERRAZZE----- SCALE----- RINGHIERE----- TETTOIE----- SUPERFETAZIONI----- -----	----- ----- ----- ----- -----

NOTE:

COMUNE DI GRIGNO

PIANO REGOLATORE GENERALE - CENTRO STORICO

	SCHEDA n°	10
Indirizzo via	P.ed. 955	
Località Tezze	Data rilievo 2002	

ESTRATTO MAPPA



DOCUMENTAZIONE FOTOGRAFICA



ELEMENTI DI ANALISI E INDICAZIONI DI PROGETTO			
1 TIPOLOGIA FUNZIONALE ORIGINARIA PREVALENTE		2 EPOCA DI COSTRUZIONE	
<input type="checkbox"/> <input checked="" type="checkbox"/> <input type="checkbox"/>	RESIDENZIALE MISTA PRODUTTIVA	SPECIALISTICA ACCESSORI	<input type="checkbox"/> <input type="checkbox"/> <input type="checkbox"/>
		ANTERIORE AL 1860 TRA IL 1860 E IL 1940 SUCCESSIVA AL 1940	<input type="checkbox"/> 4 <input type="checkbox"/>
3 DEGRADO		4 TIPOLOGIA ARCHITETTONICA STORICA	
<input type="checkbox"/> <input checked="" type="checkbox"/> <input type="checkbox"/>	ALTO MEDIO NULLO	DEFINIZIONE ALTA MEDIA BASSA NULLO	<input type="checkbox"/> <input type="checkbox"/> 2 <input type="checkbox"/>
5 GRADO UTILIZZO		6 PERMANENZA CARATTERI TRADIZIONALI	
<input type="checkbox"/> <input checked="" type="checkbox"/> <input type="checkbox"/>	TOTALE PARZIALE NULLO	PERMANENTE STAGIONALE	<input type="checkbox"/> <input type="checkbox"/> <input type="checkbox"/>
		VOLUMETRICI COSTRUTTIVI... COMPLEMENTARI DECORATIVI	2 1 1 0
7 QUALITA' PERTINENZE		8 CATEGORIA INTERVENTO	
<input type="checkbox"/> <input checked="" type="checkbox"/> <input type="checkbox"/> <input type="checkbox"/>	ALTA MEDIA BASSA NULLA	RESTAURO RISANAMENTO RISTRUTTURAZIONE DEMOLIZIONE/RICOSTRUZIONE	<input type="checkbox"/> <input type="checkbox"/> 1 0 <input type="checkbox"/>
9 VINCOLI LEGISLATIVI			
_____ _____			

ELEMENTI INCONGRUI	ELEMENTI DI PREGIO
MATERIALE COPERTURA ----- PENDENZA ----- FORMA ----- ABBAINI----- SOTTOGRONDA ----- -----	----- ----- ----- ----- -----
INTONACI ----- COLORI ----- DECORAZIONI ----- ZOCCOLATURE ----- -----	----- ----- ----- ----- -----
FORI: FORMA----- MATERIALI----- OSCURANTI----- CORNICI -----TAPPARELLE----- -----	----- ----- ----- ----- -----
POGGIOLI - TERRAZZE----- SCALE----- RINGHIERE----- TETTOIE----- SUPERFETAZIONI----- -----	----- ----- ----- ----- -----
NOTE: ----- ----- ----- ----- -----	

COMUNE DI GRIGNO

PIANO REGOLATORE GENERALE - CENTRO STORICO

	SCHEDA n°	11
Indirizzo via	P.ed.	
Località Tezze	Data rilievo 2002	

ESTRATTO MAPPA



DOCUMENTAZIONE FOTOGRAFICA



ELEMENTI DI ANALISI E INDICAZIONI DI PROGETTO																																		
1 TIPOLOGIA FUNZIONALE ORIGINARIA PREVALENTE		2 EPOCA DI COSTRUZIONE																																
<table style="width:100%; border-collapse: collapse;"> <tr> <td style="width:30%; border: 1px solid black;"><input type="checkbox"/></td> <td style="width:30%; border: 1px solid black;">RESIDENZIALE</td> <td style="width:30%; border: 1px solid black;"><input type="checkbox"/></td> <td style="width:10%; border: 1px solid black;"></td> </tr> <tr> <td style="border: 1px solid black;"><input type="checkbox"/></td> <td style="border: 1px solid black;">MISTA</td> <td style="border: 1px solid black;"><input type="checkbox"/></td> <td style="border: 1px solid black;">E</td> </tr> <tr> <td style="border: 1px solid black;"><input type="checkbox"/></td> <td style="border: 1px solid black;">PRODUTTIVA</td> <td style="border: 1px solid black;"><input type="checkbox"/></td> <td style="border: 1px solid black;">2</td> </tr> </table>	<input type="checkbox"/>	RESIDENZIALE	<input type="checkbox"/>		<input type="checkbox"/>	MISTA	<input type="checkbox"/>	E	<input type="checkbox"/>	PRODUTTIVA	<input type="checkbox"/>	2	<table style="width:100%; border-collapse: collapse;"> <tr> <td style="width:30%; border: 1px solid black;"></td> <td style="width:30%; border: 1px solid black;">SPECIALISTICA</td> <td style="width:30%; border: 1px solid black;"></td> <td style="width:10%; border: 1px solid black;"></td> </tr> <tr> <td style="border: 1px solid black;"></td> <td style="border: 1px solid black;">ACCESSORI</td> <td style="border: 1px solid black;"></td> <td style="border: 1px solid black;"></td> </tr> </table>		SPECIALISTICA				ACCESSORI			<table style="width:100%; border-collapse: collapse;"> <tr> <td style="width:30%; border: 1px solid black;"></td> <td style="width:30%; border: 1px solid black;">ANTERIORE</td> <td style="width:30%; border: 1px solid black;">AL 1860</td> <td style="width:10%; border: 1px solid black;"><input type="checkbox"/></td> </tr> <tr> <td style="border: 1px solid black;"></td> <td style="border: 1px solid black;">TRA IL 1860</td> <td style="border: 1px solid black;">E IL 1940</td> <td style="border: 1px solid black;"><input type="checkbox"/></td> </tr> <tr> <td style="border: 1px solid black;"></td> <td style="border: 1px solid black;">SUCCESSIVA</td> <td style="border: 1px solid black;">AL 1940</td> <td style="border: 1px solid black;">2</td> </tr> </table>		ANTERIORE	AL 1860	<input type="checkbox"/>		TRA IL 1860	E IL 1940	<input type="checkbox"/>		SUCCESSIVA	AL 1940	2
<input type="checkbox"/>	RESIDENZIALE	<input type="checkbox"/>																																
<input type="checkbox"/>	MISTA	<input type="checkbox"/>	E																															
<input type="checkbox"/>	PRODUTTIVA	<input type="checkbox"/>	2																															
	SPECIALISTICA																																	
	ACCESSORI																																	
	ANTERIORE	AL 1860	<input type="checkbox"/>																															
	TRA IL 1860	E IL 1940	<input type="checkbox"/>																															
	SUCCESSIVA	AL 1940	2																															
3 DEGRADO		4 TIPOLOGIA ARCHITETTONICA STORICA																																
<table style="width:100%; border-collapse: collapse;"> <tr> <td style="width:30%; border: 1px solid black;"><input type="checkbox"/></td> <td style="width:70%; border: 1px solid black;">ALTO</td> <td style="width:10%; border: 1px solid black;"></td> <td style="width:10%; border: 1px solid black;"></td> </tr> <tr> <td style="border: 1px solid black;"><input checked="" type="checkbox"/></td> <td style="border: 1px solid black;">MEDIO</td> <td style="border: 1px solid black;"></td> <td style="border: 1px solid black;"></td> </tr> <tr> <td style="border: 1px solid black;"><input type="checkbox"/></td> <td style="border: 1px solid black;">NULLO</td> <td style="border: 1px solid black;"></td> <td style="border: 1px solid black;"></td> </tr> </table>	<input type="checkbox"/>	ALTO			<input checked="" type="checkbox"/>	MEDIO			<input type="checkbox"/>	NULLO			<table style="width:100%; border-collapse: collapse;"> <tr> <td style="width:60%; border: 1px solid black;"></td> <td style="width:30%; border: 1px solid black;">ALTA</td> <td style="width:10%; border: 1px solid black;"><input type="checkbox"/></td> </tr> <tr> <td style="border: 1px solid black;">DEFINIZIONE</td> <td style="border: 1px solid black;">MEDIA</td> <td style="border: 1px solid black;"><input type="checkbox"/></td> </tr> <tr> <td style="border: 1px solid black;"></td> <td style="border: 1px solid black;">BASSA</td> <td style="border: 1px solid black;"><input type="checkbox"/></td> </tr> <tr> <td style="border: 1px solid black;"></td> <td style="border: 1px solid black;">NULLO</td> <td style="border: 1px solid black;"><input type="checkbox"/></td> </tr> </table>			ALTA	<input type="checkbox"/>	DEFINIZIONE	MEDIA	<input type="checkbox"/>		BASSA	<input type="checkbox"/>		NULLO	<input type="checkbox"/>								
<input type="checkbox"/>	ALTO																																	
<input checked="" type="checkbox"/>	MEDIO																																	
<input type="checkbox"/>	NULLO																																	
	ALTA	<input type="checkbox"/>																																
DEFINIZIONE	MEDIA	<input type="checkbox"/>																																
	BASSA	<input type="checkbox"/>																																
	NULLO	<input type="checkbox"/>																																
5 GRADO UTILIZZO		6 PERMANENZA CARATTERI TRADIZIONALI																																
<table style="width:100%; border-collapse: collapse;"> <tr> <td style="width:30%; border: 1px solid black;"><input type="checkbox"/></td> <td style="width:30%; border: 1px solid black;">TOTALE</td> <td style="width:30%; border: 1px solid black;"><input type="checkbox"/></td> <td style="width:10%; border: 1px solid black;"></td> </tr> <tr> <td style="border: 1px solid black;"><input checked="" type="checkbox"/></td> <td style="border: 1px solid black;">PARZIALE</td> <td style="border: 1px solid black;"><input type="checkbox"/></td> <td style="border: 1px solid black;"></td> </tr> <tr> <td style="border: 1px solid black;"><input type="checkbox"/></td> <td style="border: 1px solid black;">NULLO</td> <td style="border: 1px solid black;"><input type="checkbox"/></td> <td style="border: 1px solid black;"></td> </tr> </table>	<input type="checkbox"/>	TOTALE	<input type="checkbox"/>		<input checked="" type="checkbox"/>	PARZIALE	<input type="checkbox"/>		<input type="checkbox"/>	NULLO	<input type="checkbox"/>		<table style="width:100%; border-collapse: collapse;"> <tr> <td style="width:60%; border: 1px solid black;"></td> <td style="width:40%; border: 1px solid black;"><input type="checkbox"/></td> </tr> <tr> <td style="border: 1px solid black;">VOLUMETRICI</td> <td style="border: 1px solid black;"><input type="checkbox"/></td> </tr> <tr> <td style="border: 1px solid black;">COSTRUTTIVI...</td> <td style="border: 1px solid black;"><input type="checkbox"/></td> </tr> <tr> <td style="border: 1px solid black;">COMPLEMENTARI</td> <td style="border: 1px solid black;"><input type="checkbox"/></td> </tr> <tr> <td style="border: 1px solid black;">DECORATIVI</td> <td style="border: 1px solid black;"><input type="checkbox"/></td> </tr> </table>			<input type="checkbox"/>	VOLUMETRICI	<input type="checkbox"/>	COSTRUTTIVI...	<input type="checkbox"/>	COMPLEMENTARI	<input type="checkbox"/>	DECORATIVI	<input type="checkbox"/>										
<input type="checkbox"/>	TOTALE	<input type="checkbox"/>																																
<input checked="" type="checkbox"/>	PARZIALE	<input type="checkbox"/>																																
<input type="checkbox"/>	NULLO	<input type="checkbox"/>																																
	<input type="checkbox"/>																																	
VOLUMETRICI	<input type="checkbox"/>																																	
COSTRUTTIVI...	<input type="checkbox"/>																																	
COMPLEMENTARI	<input type="checkbox"/>																																	
DECORATIVI	<input type="checkbox"/>																																	
7 QUALITA' PERTINENZE		8 CATEGORIA INTERVENTO																																
<table style="width:100%; border-collapse: collapse;"> <tr> <td style="width:30%; border: 1px solid black;"><input type="checkbox"/></td> <td style="width:70%; border: 1px solid black;">ALTA</td> <td style="width:10%; border: 1px solid black;"></td> <td style="width:10%; border: 1px solid black;"></td> </tr> <tr> <td style="border: 1px solid black;"><input checked="" type="checkbox"/></td> <td style="border: 1px solid black;">MEDIA</td> <td style="border: 1px solid black;"></td> <td style="border: 1px solid black;"></td> </tr> <tr> <td style="border: 1px solid black;"><input type="checkbox"/></td> <td style="border: 1px solid black;">BASSA</td> <td style="border: 1px solid black;"></td> <td style="border: 1px solid black;"></td> </tr> <tr> <td style="border: 1px solid black;"><input type="checkbox"/></td> <td style="border: 1px solid black;">NULLA</td> <td style="border: 1px solid black;"></td> <td style="border: 1px solid black;"></td> </tr> </table>	<input type="checkbox"/>	ALTA			<input checked="" type="checkbox"/>	MEDIA			<input type="checkbox"/>	BASSA			<input type="checkbox"/>	NULLA			<table style="width:100%; border-collapse: collapse;"> <tr> <td style="width:60%; border: 1px solid black;"></td> <td style="width:40%; border: 1px solid black;"><input type="checkbox"/></td> </tr> <tr> <td style="border: 1px solid black;">RESTAURO</td> <td style="border: 1px solid black;"><input type="checkbox"/></td> </tr> <tr> <td style="border: 1px solid black;">RISANAMENTO</td> <td style="border: 1px solid black;"><input type="checkbox"/></td> </tr> <tr> <td style="border: 1px solid black;">RISTRUTTURAZIONE</td> <td style="border: 1px solid black;"><input type="checkbox"/></td> </tr> <tr> <td style="border: 1px solid black;">DEMOLIZIONE/RICOSTRUZIONE</td> <td style="border: 1px solid black;"><input checked="" type="checkbox"/></td> </tr> </table>			<input type="checkbox"/>	RESTAURO	<input type="checkbox"/>	RISANAMENTO	<input type="checkbox"/>	RISTRUTTURAZIONE	<input type="checkbox"/>	DEMOLIZIONE/RICOSTRUZIONE	<input checked="" type="checkbox"/>						
<input type="checkbox"/>	ALTA																																	
<input checked="" type="checkbox"/>	MEDIA																																	
<input type="checkbox"/>	BASSA																																	
<input type="checkbox"/>	NULLA																																	
	<input type="checkbox"/>																																	
RESTAURO	<input type="checkbox"/>																																	
RISANAMENTO	<input type="checkbox"/>																																	
RISTRUTTURAZIONE	<input type="checkbox"/>																																	
DEMOLIZIONE/RICOSTRUZIONE	<input checked="" type="checkbox"/>																																	
9 VINCOLI LEGISLATIVI																																		
<p>_____</p> <p>_____</p>																																		

ELEMENTI INCONGRUI	ELEMENTI DI PREGIO
<p>MATERIALE COPERTURA -----</p> <p>PENDENZA -----</p> <p>FORMA -----</p> <p>ABBAINI-----</p> <p>SOTTOGRONDA -----</p> <p>-----</p>	<p>-----</p> <p>-----</p> <p>-----</p> <p>-----</p> <p>-----</p>
<p>INTONACI -----</p> <p>COLORI -----</p> <p>DECORAZIONI -----</p> <p>ZOCCOLATURE -----</p> <p>-----</p>	<p>-----</p> <p>-----</p> <p>-----</p> <p>-----</p> <p>-----</p>
<p>FORI: FORMA-----</p> <p> MATERIALI-----</p> <p>OSCURANTI-----</p> <p>CORNICI -----</p> <p>-----</p>	<p>-----</p> <p>-----</p> <p>-----</p> <p>-----</p> <p>-----</p>
<p>POGGIOLI - TERRAZZE-----</p> <p>SCALE-----</p> <p>RINGHIERE-----</p> <p>TETTOIE-----</p> <p>SUPERFETAZIONI-----</p> <p>-----</p>	<p>-----</p> <p>-----</p> <p>-----</p> <p>-----</p> <p>-----</p>
NOTE:	
<p>-----</p> <p>-----</p> <p>-----</p> <p>-----</p> <p>-----</p>	

COMUNE DI GRIGNO

PIANO REGOLATORE GENERALE - CENTRO STORICO

	SCHEDA n°	12
Indirizzo via	P.ed. 1071	
Località Tezze	Data rilievo 2002	

ESTRATTO MAPPA



DOCUMENTAZIONE FOTOGRAFICA



ELEMENTI DI ANALISI E INDICAZIONI DI PROGETTO			
1 TIPOLOGIA FUNZIONALE ORIGINARIA PREVALENTE		2 EPOCA DI COSTRUZIONE	
<input type="checkbox"/> <input checked="" type="checkbox"/> <input type="checkbox"/>	RESIDENZIALE MISTA PRODUTTIVA	SPECIALISTICA ACCESSORI	<input type="checkbox"/> <input type="checkbox"/> <input type="checkbox"/>
		ANTERIORE AL 1860 TRA IL 1860 E IL 1940 SUCCESSIVA AL 1940	<input type="checkbox"/> 4 <input type="checkbox"/>
3 DEGRADO		4 TIPOLOGIA ARCHITETTONICA STORICA	
<input type="checkbox"/> <input checked="" type="checkbox"/> <input type="checkbox"/>	ALTO MEDIO NULLO	DEFINIZIONE ALTA MEDIA BASSA NULLO	<input type="checkbox"/> <input type="checkbox"/> 2 <input type="checkbox"/>
5 GRADO UTILIZZO		6 PERMANENZA CARATTERI TRADIZIONALI	
<input type="checkbox"/> <input checked="" type="checkbox"/> <input type="checkbox"/>	TOTALE PARZIALE NULLO	PERMANENTE STAGIONALE	<input type="checkbox"/> <input type="checkbox"/> <input type="checkbox"/>
		VOLUMETRICI COSTRUTTIVI... COMPLEMENTARI DECORATIVI	1 1 1 0
7 QUALITA' PERTINENZE		8 CATEGORIA INTERVENTO	
<input type="checkbox"/> <input checked="" type="checkbox"/> <input type="checkbox"/> <input type="checkbox"/>	ALTA MEDIA BASSA NULLA	RESTAURO RISANAMENTO RISTRUTTURAZIONE DEMOLIZIONE/RICOSTRUZIONE	<input type="checkbox"/> <input type="checkbox"/> 9 <input type="checkbox"/>
9 VINCOLI LEGISLATIVI			
_____ _____			

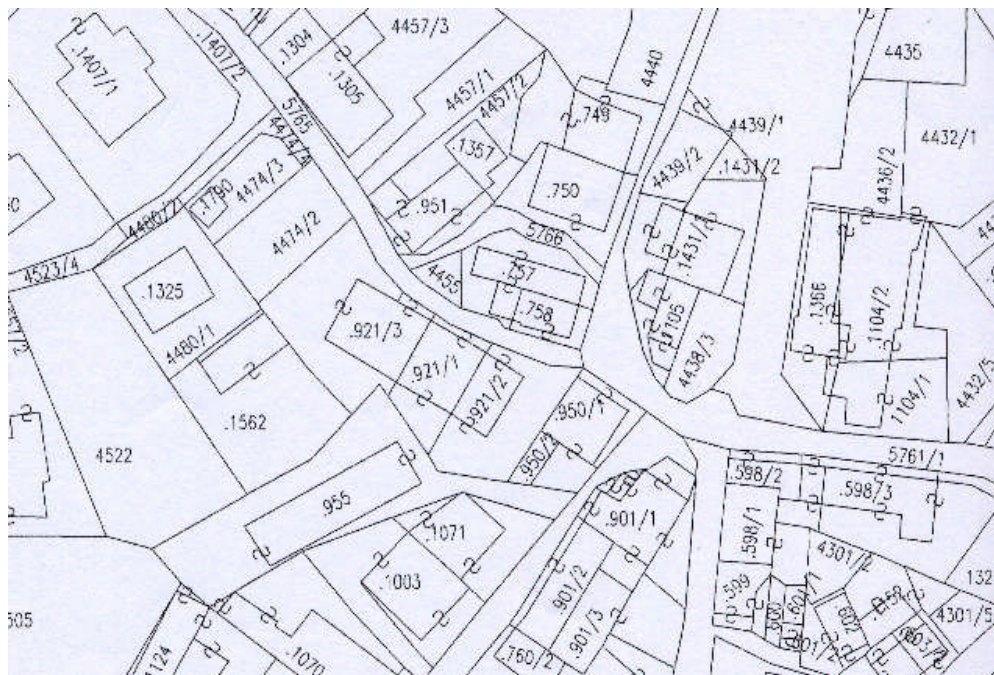
ELEMENTI INCONGRUI	ELEMENTI DI PREGIO
MATERIALE COPERTURA ----- PENDENZA ----- FORMA ----- ABBAINI----- SOTTOGRONDA ----- -----	----- ----- ----- ----- -----
INTONACI ----- COLORI ----- DECORAZIONI ----- ZOCCOLATURE ----- -----	----- ----- ----- ----- -----
FORI: FORMA----- MATERIALI----- OSCURANTI----- CORNICI ----- -----	----- ----- ----- ----- -----
POGGIOLI - TERRAZZE----- SCALE----- RINGHIERE----- TETTOIE----- SUPERFETAZIONI----- -----	----- ----- ----- ----- -----
NOTE:	
----- ----- ----- ----- -----	

COMUNE DI GRIGNO

PIANO REGOLATORE GENERALE - CENTRO STORICO

	SCHEDA n°	13
Indirizzo via	P.ed. 1003	
Località Tezze	Data rilievo 2002	

ESTRATTO MAPPA



DOCUMENTAZIONE FOTOGRAFICA



ELEMENTI DI ANALISI E INDICAZIONI DI PROGETTO																													
1 TIPOLOGIA FUNZIONALE ORIGINARIA PREVALENTE		2 EPOCA DI COSTRUZIONE																											
<table border="1" style="display: inline-table; border-collapse: collapse;"> <tr><td><input type="checkbox"/></td><td>RESIDENZIALE</td></tr> <tr><td><input checked="" type="checkbox"/></td><td>MISTA</td></tr> <tr><td><input type="checkbox"/></td><td>PRODUTTIVA</td></tr> </table>	<input type="checkbox"/>	RESIDENZIALE	<input checked="" type="checkbox"/>	MISTA	<input type="checkbox"/>	PRODUTTIVA	<table border="1" style="display: inline-table; border-collapse: collapse;"> <tr><td><input type="checkbox"/></td><td>SPECIALISTICA</td></tr> <tr><td><input type="checkbox"/></td><td>ACCESSORI</td></tr> </table>	<input type="checkbox"/>	SPECIALISTICA	<input type="checkbox"/>	ACCESSORI	<table border="1" style="display: inline-table; border-collapse: collapse;"> <tr><td><input type="checkbox"/></td><td>ANTERIORE</td></tr> <tr><td><input type="checkbox"/></td><td>TRA IL 1860</td></tr> <tr><td><input type="checkbox"/></td><td>SUCCESSIVA</td></tr> </table>	<input type="checkbox"/>	ANTERIORE	<input type="checkbox"/>	TRA IL 1860	<input type="checkbox"/>	SUCCESSIVA	<table border="1" style="display: inline-table; border-collapse: collapse;"> <tr><td><input type="checkbox"/></td><td>AL 1860</td></tr> <tr><td><input type="checkbox"/></td><td>E IL 1940</td></tr> <tr><td><input type="checkbox"/></td><td>AL 1940</td></tr> </table>	<input type="checkbox"/>	AL 1860	<input type="checkbox"/>	E IL 1940	<input type="checkbox"/>	AL 1940				
<input type="checkbox"/>	RESIDENZIALE																												
<input checked="" type="checkbox"/>	MISTA																												
<input type="checkbox"/>	PRODUTTIVA																												
<input type="checkbox"/>	SPECIALISTICA																												
<input type="checkbox"/>	ACCESSORI																												
<input type="checkbox"/>	ANTERIORE																												
<input type="checkbox"/>	TRA IL 1860																												
<input type="checkbox"/>	SUCCESSIVA																												
<input type="checkbox"/>	AL 1860																												
<input type="checkbox"/>	E IL 1940																												
<input type="checkbox"/>	AL 1940																												
3 DEGRADO		4 TIPOLOGIA ARCHITETTONICA STORICA																											
<table border="1" style="display: inline-table; border-collapse: collapse;"> <tr><td><input type="checkbox"/></td><td>ALTO</td></tr> <tr><td><input type="checkbox"/></td><td>MEDIO</td></tr> <tr><td><input checked="" type="checkbox"/></td><td>NULLO</td></tr> </table>	<input type="checkbox"/>	ALTO	<input type="checkbox"/>	MEDIO	<input checked="" type="checkbox"/>	NULLO	DEFINIZIONE	<table border="1" style="display: inline-table; border-collapse: collapse;"> <tr><td><input type="checkbox"/></td><td>ALTA</td></tr> <tr><td><input type="checkbox"/></td><td>MEDIA</td></tr> <tr><td><input type="checkbox"/></td><td>BASSA</td></tr> <tr><td><input type="checkbox"/></td><td>NULLO</td></tr> </table>	<input type="checkbox"/>	ALTA	<input type="checkbox"/>	MEDIA	<input type="checkbox"/>	BASSA	<input type="checkbox"/>	NULLO	<table border="1" style="display: inline-table; border-collapse: collapse;"> <tr><td><input type="checkbox"/></td><td>4</td></tr> <tr><td><input type="checkbox"/></td><td></td></tr> <tr><td><input type="checkbox"/></td><td></td></tr> </table>	<input type="checkbox"/>	4	<input type="checkbox"/>		<input type="checkbox"/>							
<input type="checkbox"/>	ALTO																												
<input type="checkbox"/>	MEDIO																												
<input checked="" type="checkbox"/>	NULLO																												
<input type="checkbox"/>	ALTA																												
<input type="checkbox"/>	MEDIA																												
<input type="checkbox"/>	BASSA																												
<input type="checkbox"/>	NULLO																												
<input type="checkbox"/>	4																												
<input type="checkbox"/>																													
<input type="checkbox"/>																													
5 GRADO UTILIZZO		6 PERMANENZA CARATTERI TRADIZIONALI																											
<table border="1" style="display: inline-table; border-collapse: collapse;"> <tr><td><input checked="" type="checkbox"/></td><td>TOTALE</td></tr> <tr><td><input type="checkbox"/></td><td>PARZIALE</td></tr> <tr><td><input type="checkbox"/></td><td>NULLO</td></tr> </table>	<input checked="" type="checkbox"/>	TOTALE	<input type="checkbox"/>	PARZIALE	<input type="checkbox"/>	NULLO	<table border="1" style="display: inline-table; border-collapse: collapse;"> <tr><td><input type="checkbox"/></td><td>PERMANENTE</td></tr> <tr><td><input type="checkbox"/></td><td>STAGIONALE</td></tr> </table>	<input type="checkbox"/>	PERMANENTE	<input type="checkbox"/>	STAGIONALE	<table border="1" style="display: inline-table; border-collapse: collapse;"> <tr><td><input type="checkbox"/></td><td>VOLUMETRICI</td></tr> <tr><td><input type="checkbox"/></td><td>COSTRUTTIVI...</td></tr> <tr><td><input type="checkbox"/></td><td>COMPLEMENTARI</td></tr> <tr><td><input type="checkbox"/></td><td>DECORATIVI</td></tr> </table>	<input type="checkbox"/>	VOLUMETRICI	<input type="checkbox"/>	COSTRUTTIVI...	<input type="checkbox"/>	COMPLEMENTARI	<input type="checkbox"/>	DECORATIVI	<table border="1" style="display: inline-table; border-collapse: collapse;"> <tr><td><input type="checkbox"/></td><td>2</td></tr> <tr><td><input type="checkbox"/></td><td>1</td></tr> <tr><td><input type="checkbox"/></td><td>1</td></tr> <tr><td><input type="checkbox"/></td><td>0</td></tr> </table>	<input type="checkbox"/>	2	<input type="checkbox"/>	1	<input type="checkbox"/>	1	<input type="checkbox"/>	0
<input checked="" type="checkbox"/>	TOTALE																												
<input type="checkbox"/>	PARZIALE																												
<input type="checkbox"/>	NULLO																												
<input type="checkbox"/>	PERMANENTE																												
<input type="checkbox"/>	STAGIONALE																												
<input type="checkbox"/>	VOLUMETRICI																												
<input type="checkbox"/>	COSTRUTTIVI...																												
<input type="checkbox"/>	COMPLEMENTARI																												
<input type="checkbox"/>	DECORATIVI																												
<input type="checkbox"/>	2																												
<input type="checkbox"/>	1																												
<input type="checkbox"/>	1																												
<input type="checkbox"/>	0																												
7 QUALITA' PERTINENZE		8 CATEGORIA INTERVENTO																											
<table border="1" style="display: inline-table; border-collapse: collapse;"> <tr><td><input type="checkbox"/></td><td>ALTA</td></tr> <tr><td><input checked="" type="checkbox"/></td><td>MEDIA</td></tr> <tr><td><input type="checkbox"/></td><td>BASSA</td></tr> <tr><td><input type="checkbox"/></td><td>NULLA</td></tr> </table>	<input type="checkbox"/>	ALTA	<input checked="" type="checkbox"/>	MEDIA	<input type="checkbox"/>	BASSA	<input type="checkbox"/>	NULLA	<table border="1" style="display: inline-table; border-collapse: collapse;"> <tr><td><input type="checkbox"/></td><td>RESTAURO</td></tr> <tr><td><input type="checkbox"/></td><td>RISANAMENTO</td></tr> <tr><td><input type="checkbox"/></td><td>RISTRUTTURAZIONE</td></tr> <tr><td><input type="checkbox"/></td><td>DEMOLIZIONE/RICOSTRUZIONE</td></tr> </table>	<input type="checkbox"/>	RESTAURO	<input type="checkbox"/>	RISANAMENTO	<input type="checkbox"/>	RISTRUTTURAZIONE	<input type="checkbox"/>	DEMOLIZIONE/RICOSTRUZIONE	<table border="1" style="display: inline-table; border-collapse: collapse;"> <tr><td><input type="checkbox"/></td><td><input type="checkbox"/></td></tr> <tr><td><input type="checkbox"/></td><td><input type="checkbox"/></td></tr> <tr><td><input type="checkbox"/></td><td><input type="checkbox"/></td></tr> <tr><td><input type="checkbox"/></td><td><input type="checkbox"/></td></tr> </table>	<input type="checkbox"/>	<input type="checkbox"/>	<input type="checkbox"/>	<input type="checkbox"/>	<input type="checkbox"/>	<input type="checkbox"/>	<input type="checkbox"/>	<input type="checkbox"/>			
<input type="checkbox"/>	ALTA																												
<input checked="" type="checkbox"/>	MEDIA																												
<input type="checkbox"/>	BASSA																												
<input type="checkbox"/>	NULLA																												
<input type="checkbox"/>	RESTAURO																												
<input type="checkbox"/>	RISANAMENTO																												
<input type="checkbox"/>	RISTRUTTURAZIONE																												
<input type="checkbox"/>	DEMOLIZIONE/RICOSTRUZIONE																												
<input type="checkbox"/>	<input type="checkbox"/>																												
<input type="checkbox"/>	<input type="checkbox"/>																												
<input type="checkbox"/>	<input type="checkbox"/>																												
<input type="checkbox"/>	<input type="checkbox"/>																												
9 VINCOLI LEGISLATIVI																													
<p>_____</p> <p>_____</p>																													

ELEMENTI INCONGRUI	ELEMENTI DI PREGIO
MATERIALE COPERTURA ----- PENDENZA ----- FORMA ----- ABBAINI----- SOTTOGRONDA ----- -----	----- ----- ----- ----- -----
INTONACI ----- COLORI ----- DECORAZIONI ----- ZOCCOLATURE ----- -----	----- ----- ----- ----- -----
FORI: FORMA----- MATERIALI----- OSCURANTI----- CORNICI ----- -----	----- ----- ----- ----- -----
POGGIOLI - TERRAZZE----- SCALE----- RINGHIERE----- TETTOIE----- SUPERFETAZIONI----- -----	----- ----- ----- ----- -----

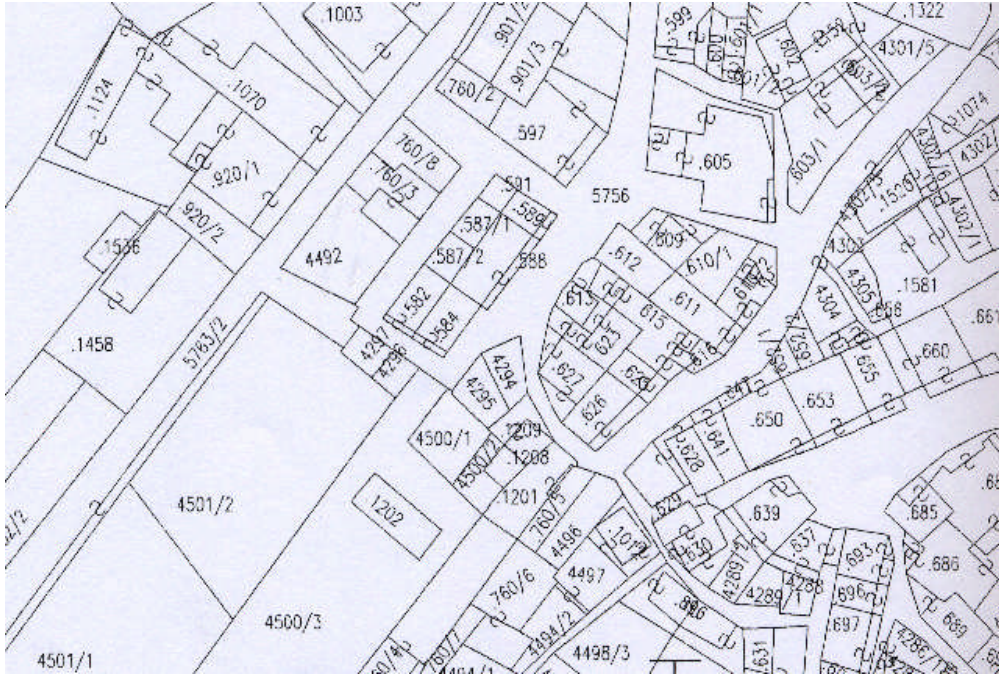
NOTE:

COMUNE DI GRIGNO

PIANO REGOLATORE GENERALE - CENTRO STORICO

	SCHEDA n°	14
Indirizzo via	P.ed. 1124	
Località Tezze	Data rilievo 2002	

ESTRATTO MAPPA



DOCUMENTAZIONE FOTOGRAFICA



ELEMENTI DI ANALISI E INDICAZIONI DI PROGETTO																											
1 TIPOLOGIA FUNZIONALE ORIGINARIA PREVALENTE		2 EPOCA DI COSTRUZIONE																									
<table style="width:100%; border-collapse: collapse;"> <tr> <td style="width: 20%; border: 1px solid black; text-align: center;">C</td> <td style="width: 40%;">RESIDENZIALE</td> <td style="width: 20%; border: 1px solid black;"></td> <td style="width: 20%; border: 1px solid black;"></td> </tr> <tr> <td style="border: 1px solid black;"></td> <td>MISTA</td> <td style="border: 1px solid black;"></td> <td style="border: 1px solid black;"></td> </tr> <tr> <td style="border: 1px solid black;"></td> <td>PRODUTTIVA</td> <td style="border: 1px solid black;"></td> <td style="border: 1px solid black;"></td> </tr> </table>	C	RESIDENZIALE				MISTA				PRODUTTIVA			<table style="width:100%; border-collapse: collapse;"> <tr> <td style="width: 40%;">SPECIALISTICA</td> <td style="width: 20%; border: 1px solid black;"></td> </tr> <tr> <td>ACCESSORI</td> <td style="border: 1px solid black;"></td> </tr> </table>	SPECIALISTICA		ACCESSORI		<table style="width:100%; border-collapse: collapse;"> <tr> <td style="width: 30%;">ANTERIORE</td> <td style="width: 20%;">AL 1860</td> <td style="width: 10%; border: 1px solid black;"></td> </tr> <tr> <td>TRA IL 1860</td> <td>E IL 1940</td> <td style="border: 1px solid black;"></td> </tr> <tr> <td>SUCCESSIVA</td> <td>AL 1940</td> <td style="border: 1px solid black; text-align: center;">2</td> </tr> </table>	ANTERIORE	AL 1860		TRA IL 1860	E IL 1940		SUCCESSIVA	AL 1940	2
C	RESIDENZIALE																										
	MISTA																										
	PRODUTTIVA																										
SPECIALISTICA																											
ACCESSORI																											
ANTERIORE	AL 1860																										
TRA IL 1860	E IL 1940																										
SUCCESSIVA	AL 1940	2																									
3 DEGRADO		4 TIPOLOGIA ARCHITETTONICA STORICA																									
<table style="width:100%; border-collapse: collapse;"> <tr> <td style="width: 20%; border: 1px solid black;"></td> <td style="width: 80%;">ALTO</td> </tr> <tr> <td style="border: 1px solid black; text-align: center;">X</td> <td>MEDIO</td> </tr> <tr> <td style="border: 1px solid black;"></td> <td>NULLO</td> </tr> </table>		ALTO	X	MEDIO		NULLO	<table style="width:100%; border-collapse: collapse;"> <tr> <td style="width: 60%;">DEFINIZIONE</td> <td style="width: 20%;">ALTA</td> <td style="width: 20%; border: 1px solid black;"></td> </tr> <tr> <td></td> <td>MEDIA</td> <td style="border: 1px solid black;"></td> </tr> <tr> <td></td> <td>BASSA</td> <td style="border: 1px solid black;"></td> </tr> <tr> <td></td> <td>NULLO</td> <td style="border: 1px solid black;"></td> </tr> </table>		DEFINIZIONE	ALTA			MEDIA			BASSA			NULLO								
	ALTO																										
X	MEDIO																										
	NULLO																										
DEFINIZIONE	ALTA																										
	MEDIA																										
	BASSA																										
	NULLO																										
5 GRADO UTILIZZO		6 PERMANENZA CARATTERI TRADIZIONALI																									
<table style="width:100%; border-collapse: collapse;"> <tr> <td style="width: 20%; border: 1px solid black;"></td> <td style="width: 40%;">TOTALE</td> <td style="width: 20%; border: 1px solid black;"></td> <td style="width: 20%; border: 1px solid black;"></td> </tr> <tr> <td style="border: 1px solid black; text-align: center;">X</td> <td>PARZIALE</td> <td style="border: 1px solid black;"></td> <td style="border: 1px solid black;"></td> </tr> <tr> <td style="border: 1px solid black;"></td> <td>NULLO</td> <td style="border: 1px solid black;"></td> <td style="border: 1px solid black;"></td> </tr> </table>		TOTALE			X	PARZIALE				NULLO			<table style="width:100%; border-collapse: collapse;"> <tr> <td style="width: 40%;">PERMANENTE</td> <td style="width: 20%; border: 1px solid black;"></td> </tr> <tr> <td>STAGIONALE</td> <td style="border: 1px solid black;"></td> </tr> </table>		PERMANENTE		STAGIONALE		<table style="width:100%; border-collapse: collapse;"> <tr> <td style="width: 80%;">VOLUMETRICI</td> <td style="width: 20%; border: 1px solid black;"></td> </tr> <tr> <td>COSTRUTTIVI...</td> <td style="border: 1px solid black;"></td> </tr> <tr> <td>COMPLEMENTARI</td> <td style="border: 1px solid black;"></td> </tr> <tr> <td>DECORATIVI</td> <td style="border: 1px solid black;"></td> </tr> </table>	VOLUMETRICI		COSTRUTTIVI...		COMPLEMENTARI		DECORATIVI	
	TOTALE																										
X	PARZIALE																										
	NULLO																										
PERMANENTE																											
STAGIONALE																											
VOLUMETRICI																											
COSTRUTTIVI...																											
COMPLEMENTARI																											
DECORATIVI																											
7 QUALITA' PERTINENZE		8 CATEGORIA INTERVENTO																									
<table style="width:100%; border-collapse: collapse;"> <tr> <td style="width: 20%; border: 1px solid black;"></td> <td style="width: 80%;">ALTA</td> </tr> <tr> <td style="border: 1px solid black; text-align: center;">X</td> <td>MEDIA</td> </tr> <tr> <td style="border: 1px solid black;"></td> <td>BASSA</td> </tr> <tr> <td style="border: 1px solid black;"></td> <td>NULLA</td> </tr> </table>		ALTA	X	MEDIA		BASSA		NULLA	<table style="width:100%; border-collapse: collapse;"> <tr> <td style="width: 80%;">RESTAURO</td> <td style="width: 20%; border: 1px solid black;"></td> </tr> <tr> <td>RISANAMENTO</td> <td style="border: 1px solid black;"></td> </tr> <tr> <td>RISTRUTTURAZIONE</td> <td style="border: 1px solid black; text-align: center;">X</td> </tr> <tr> <td>DEMOLIZIONE/RICOSTRUZIONE</td> <td style="border: 1px solid black;"></td> </tr> </table>		RESTAURO		RISANAMENTO		RISTRUTTURAZIONE	X	DEMOLIZIONE/RICOSTRUZIONE										
	ALTA																										
X	MEDIA																										
	BASSA																										
	NULLA																										
RESTAURO																											
RISANAMENTO																											
RISTRUTTURAZIONE	X																										
DEMOLIZIONE/RICOSTRUZIONE																											
9 VINCOLI LEGISLATIVI																											
<hr style="border: 0; border-top: 1px solid black; margin-bottom: 5px;"/> <hr style="border: 0; border-top: 1px solid black; margin-bottom: 5px;"/>																											

ELEMENTI INCONGRUI	ELEMENTI DI PREGIO
MATERIALE COPERTURA ----- PENDENZA ----- FORMA ----- ABBAINI----- SOTTOGRONDA ----- -----	----- ----- ----- ----- -----
INTONACI ----- COLORI ----- DECORAZIONI ----- ZOCCOLATURE ----- -----	----- ----- ----- ----- -----
FORI: FORMA----- MATERIALI----- OSCURANTI----- CORNICI ----- -----	----- ----- ----- ----- -----
POGGIOLI - TERRAZZE----- SCALE----- RINGHIERE----- TETTOIE----- SUPERFETAZIONI----- -----	----- ----- ----- ----- -----

NOTE:

COMUNE DI GRIGNO

PIANO REGOLATORE GENERALE - CENTRO STORICO

	SCHEDA n°	15
Indirizzo via	P.ed. 955	
Località Tezze	Data rilievo 2002	

ESTRATTO MAPPA



DOCUMENTAZIONE FOTOGRAFICA



ELEMENTI DI ANALISI E INDICAZIONI DI PROGETTO																											
1 TIPOLOGIA FUNZIONALE ORIGINARIA PREVALENTE		2 EPOCA DI COSTRUZIONE																									
<table style="width:100%; border-collapse: collapse;"> <tr> <td style="width:25%; border: 1px solid black;"><input type="checkbox"/></td> <td style="width:50%;">RESIDENZIALE</td> <td style="width:20%; border: 1px solid black;"><input type="checkbox"/></td> <td style="width:5%;">SPECIALISTICA</td> </tr> <tr> <td style="border: 1px solid black;"><input type="checkbox"/></td> <td>MISTA</td> <td style="border: 1px solid black;"><input checked="" type="checkbox"/></td> <td>ACCESSORI</td> </tr> <tr> <td style="border: 1px solid black;"><input type="checkbox"/></td> <td>PRODUTTIVA</td> <td style="border: 1px solid black;"><input type="checkbox"/></td> <td></td> </tr> </table>	<input type="checkbox"/>	RESIDENZIALE	<input type="checkbox"/>	SPECIALISTICA	<input type="checkbox"/>	MISTA	<input checked="" type="checkbox"/>	ACCESSORI	<input type="checkbox"/>	PRODUTTIVA	<input type="checkbox"/>			<table style="width:100%; border-collapse: collapse;"> <tr> <td style="width:50%;">ANTERIORE</td> <td style="width:20%;">AL 1860</td> <td style="width:30%; border: 1px solid black;"><input type="checkbox"/></td> </tr> <tr> <td>TRA IL 1860</td> <td>E IL 1940</td> <td style="border: 1px solid black;"><input type="checkbox"/></td> </tr> <tr> <td>SUCCESSIVA</td> <td>AL 1940</td> <td style="border: 1px solid black;"><input checked="" type="checkbox"/></td> </tr> </table>	ANTERIORE	AL 1860	<input type="checkbox"/>	TRA IL 1860	E IL 1940	<input type="checkbox"/>	SUCCESSIVA	AL 1940	<input checked="" type="checkbox"/>				
<input type="checkbox"/>	RESIDENZIALE	<input type="checkbox"/>	SPECIALISTICA																								
<input type="checkbox"/>	MISTA	<input checked="" type="checkbox"/>	ACCESSORI																								
<input type="checkbox"/>	PRODUTTIVA	<input type="checkbox"/>																									
ANTERIORE	AL 1860	<input type="checkbox"/>																									
TRA IL 1860	E IL 1940	<input type="checkbox"/>																									
SUCCESSIVA	AL 1940	<input checked="" type="checkbox"/>																									
3 DEGRADO		4 TIPOLOGIA ARCHITETTONICA STORICA																									
<table style="width:100%; border-collapse: collapse;"> <tr> <td style="width:25%; border: 1px solid black;"><input type="checkbox"/></td> <td>ALTO</td> <td style="width:50%;"></td> <td style="width:20%; border: 1px solid black;"><input type="checkbox"/></td> </tr> <tr> <td style="border: 1px solid black;"><input checked="" type="checkbox"/></td> <td>MEDIO</td> <td>DEFINIZIONE</td> <td style="border: 1px solid black;"><input type="checkbox"/></td> </tr> <tr> <td style="border: 1px solid black;"><input type="checkbox"/></td> <td>NULLO</td> <td>ALTA</td> <td style="border: 1px solid black;"><input type="checkbox"/></td> </tr> <tr> <td></td> <td></td> <td>MEDIA</td> <td style="border: 1px solid black;"><input type="checkbox"/></td> </tr> <tr> <td></td> <td></td> <td>BASSA</td> <td style="border: 1px solid black;"><input type="checkbox"/></td> </tr> <tr> <td></td> <td></td> <td>NULLO</td> <td style="border: 1px solid black;"><input type="checkbox"/></td> </tr> </table>	<input type="checkbox"/>	ALTO		<input type="checkbox"/>	<input checked="" type="checkbox"/>	MEDIO	DEFINIZIONE	<input type="checkbox"/>	<input type="checkbox"/>	NULLO	ALTA	<input type="checkbox"/>			MEDIA	<input type="checkbox"/>			BASSA	<input type="checkbox"/>			NULLO	<input type="checkbox"/>			
<input type="checkbox"/>	ALTO		<input type="checkbox"/>																								
<input checked="" type="checkbox"/>	MEDIO	DEFINIZIONE	<input type="checkbox"/>																								
<input type="checkbox"/>	NULLO	ALTA	<input type="checkbox"/>																								
		MEDIA	<input type="checkbox"/>																								
		BASSA	<input type="checkbox"/>																								
		NULLO	<input type="checkbox"/>																								
5 GRADO UTILIZZO		6 PERMANENZA CARATTERI TRADIZIONALI																									
<table style="width:100%; border-collapse: collapse;"> <tr> <td style="width:25%; border: 1px solid black;"><input type="checkbox"/></td> <td>TOTALE</td> <td style="width:50%; border: 1px solid black;"><input type="checkbox"/></td> <td style="width:20%;">PERMANENTE</td> </tr> <tr> <td style="border: 1px solid black;"><input checked="" type="checkbox"/></td> <td>PARZIALE</td> <td style="border: 1px solid black;"><input type="checkbox"/></td> <td>STAGIONALE</td> </tr> <tr> <td style="border: 1px solid black;"><input type="checkbox"/></td> <td>NULLO</td> <td style="border: 1px solid black;"><input type="checkbox"/></td> <td></td> </tr> </table>	<input type="checkbox"/>	TOTALE	<input type="checkbox"/>	PERMANENTE	<input checked="" type="checkbox"/>	PARZIALE	<input type="checkbox"/>	STAGIONALE	<input type="checkbox"/>	NULLO	<input type="checkbox"/>			<table style="width:100%; border-collapse: collapse;"> <tr> <td style="width:50%;"></td> <td style="width:50%; border: 1px solid black;"><input type="checkbox"/></td> </tr> <tr> <td>VOLUMETRICI</td> <td style="border: 1px solid black;"><input type="checkbox"/></td> </tr> <tr> <td>COSTRUTTIVI...</td> <td style="border: 1px solid black;"><input type="checkbox"/></td> </tr> <tr> <td>COMPLEMENTARI</td> <td style="border: 1px solid black;"><input type="checkbox"/></td> </tr> <tr> <td>DECORATIVI</td> <td style="border: 1px solid black;"><input type="checkbox"/></td> </tr> </table>		<input type="checkbox"/>	VOLUMETRICI	<input type="checkbox"/>	COSTRUTTIVI...	<input type="checkbox"/>	COMPLEMENTARI	<input type="checkbox"/>	DECORATIVI	<input type="checkbox"/>			
<input type="checkbox"/>	TOTALE	<input type="checkbox"/>	PERMANENTE																								
<input checked="" type="checkbox"/>	PARZIALE	<input type="checkbox"/>	STAGIONALE																								
<input type="checkbox"/>	NULLO	<input type="checkbox"/>																									
	<input type="checkbox"/>																										
VOLUMETRICI	<input type="checkbox"/>																										
COSTRUTTIVI...	<input type="checkbox"/>																										
COMPLEMENTARI	<input type="checkbox"/>																										
DECORATIVI	<input type="checkbox"/>																										
7 QUALITA' PERTINENZE		8 CATEGORIA INTERVENTO																									
<table style="width:100%; border-collapse: collapse;"> <tr> <td style="width:25%; border: 1px solid black;"><input type="checkbox"/></td> <td>ALTA</td> <td style="width:50%;"></td> <td style="width:20%; border: 1px solid black;"><input type="checkbox"/></td> </tr> <tr> <td style="border: 1px solid black;"><input checked="" type="checkbox"/></td> <td>MEDIA</td> <td>RESTAURO</td> <td style="border: 1px solid black;"><input type="checkbox"/></td> </tr> <tr> <td style="border: 1px solid black;"><input type="checkbox"/></td> <td>BASSA</td> <td>RISANAMENTO</td> <td style="border: 1px solid black;"><input type="checkbox"/></td> </tr> <tr> <td style="border: 1px solid black;"><input type="checkbox"/></td> <td>NULLA</td> <td>RISTRUTTURAZIONE</td> <td style="border: 1px solid black;"><input type="checkbox"/></td> </tr> <tr> <td></td> <td></td> <td>DEMOLIZIONE/RICOSTRUZIONE</td> <td style="border: 1px solid black;"><input checked="" type="checkbox"/></td> </tr> </table>	<input type="checkbox"/>	ALTA		<input type="checkbox"/>	<input checked="" type="checkbox"/>	MEDIA	RESTAURO	<input type="checkbox"/>	<input type="checkbox"/>	BASSA	RISANAMENTO	<input type="checkbox"/>	<input type="checkbox"/>	NULLA	RISTRUTTURAZIONE	<input type="checkbox"/>			DEMOLIZIONE/RICOSTRUZIONE	<input checked="" type="checkbox"/>							
<input type="checkbox"/>	ALTA		<input type="checkbox"/>																								
<input checked="" type="checkbox"/>	MEDIA	RESTAURO	<input type="checkbox"/>																								
<input type="checkbox"/>	BASSA	RISANAMENTO	<input type="checkbox"/>																								
<input type="checkbox"/>	NULLA	RISTRUTTURAZIONE	<input type="checkbox"/>																								
		DEMOLIZIONE/RICOSTRUZIONE	<input checked="" type="checkbox"/>																								
9 VINCOLI LEGISLATIVI																											
<p>_____</p> <p>_____</p>																											

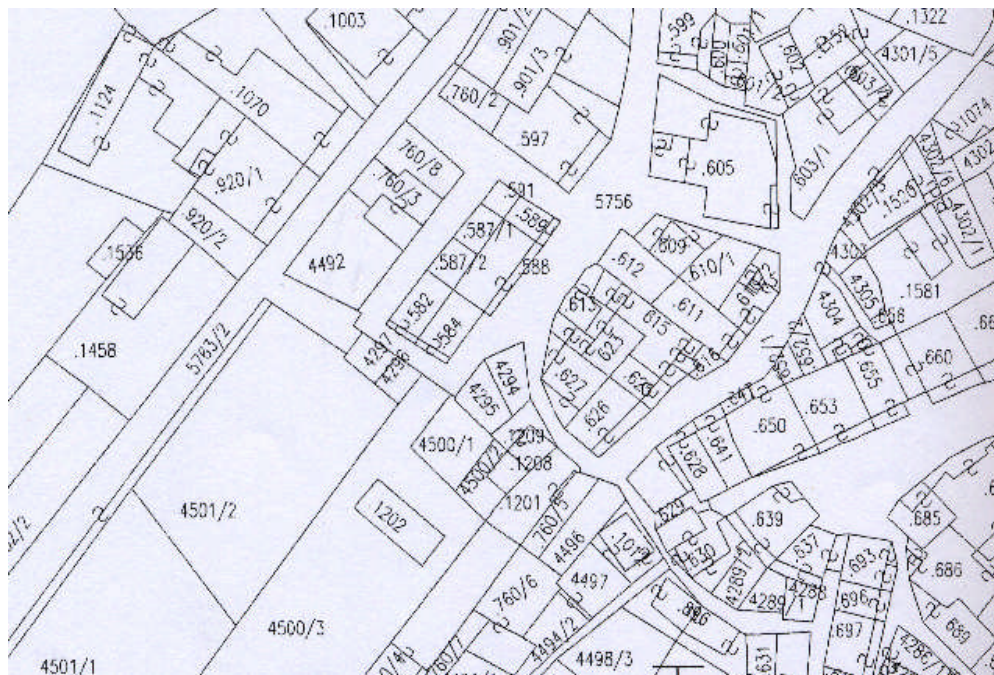
ELEMENTI INCONGRUI	ELEMENTI DI PREGIO
MATERIALE COPERTURA ----- PENDENZA ----- FORMA ----- ABBAINI----- SOTTOGRONDA ----- -----	----- ----- ----- ----- -----
INTONACI ----- COLORI ----- DECORAZIONI ----- ZOCCOLATURE ----- -----	----- ----- ----- ----- -----
FORI: FORMA----- MATERIALI----- OSCURANTI----- CORNICI ----- -----	----- ----- ----- ----- -----
POGGIOLI - TERRAZZE----- SCALE----- RINGHIERE----- TETTOIE----- SUPERFETAZIONI----- -----	----- ----- ----- ----- -----
NOTE: ----- ----- ----- ----- -----	

COMUNE DI GRIGNO

PIANO REGOLATORE GENERALE - CENTRO STORICO

	SCHEDA n°	16
Indirizzo via	P.ed. 1124	
Località Tezze	Data rilievo 2002	

ESTRATTO MAPPA



DOCUMENTAZIONE FOTOGRAFICA



ELEMENTI DI ANALISI E INDICAZIONI DI PROGETTO			
1 TIPOLOGIA FUNZIONALE ORIGINARIA PREVALENTE		2 EPOCA DI COSTRUZIONE	
<input type="checkbox"/> RESIDENZIALE <input type="checkbox"/> MISTA <input type="checkbox"/> PRODUTTIVA	<input type="checkbox"/> SPECIALISTICA <input type="checkbox"/> ACCESSORI	<input type="checkbox"/> ANTERIORE TRA IL 1860 <input type="checkbox"/> SUCCESSIVA AL 1940	<input type="checkbox"/> AL 1860 <input type="checkbox"/> E IL 1940 <input type="checkbox"/> AL 1940
3 DEGRADO		4 TIPOLOGIA ARCHITETTONICA STORICA	
<input type="checkbox"/> ALTO <input type="checkbox"/> MEDIO <input checked="" type="checkbox"/> NULLO		DEFINIZIONE <input type="checkbox"/> ALTA <input type="checkbox"/> MEDIA <input type="checkbox"/> BASSA <input type="checkbox"/> NULLO	
5 GRADO UTILIZZO		6 PERMANENZA CARATTERI TRADIZIONALI	
<input checked="" type="checkbox"/> TOTALE <input type="checkbox"/> PARZIALE <input type="checkbox"/> NULLO	<input type="checkbox"/> PERMANENTE <input type="checkbox"/> STAGIONALE	<input type="checkbox"/> VOLUMETRICI <input type="checkbox"/> COSTRUTTIVI... <input type="checkbox"/> COMPLEMENTARI <input type="checkbox"/> DECORATIVI	
7 QUALITA' PERTINENZE		8 CATEGORIA INTERVENTO	
<input type="checkbox"/> ALTA <input checked="" type="checkbox"/> MEDIA <input type="checkbox"/> BASSA <input type="checkbox"/> NULLA		<input type="checkbox"/> RESTAURO <input type="checkbox"/> RISANAMENTO <input type="checkbox"/> RISTRUTTURAZIONE <input checked="" type="checkbox"/> DEMOLIZIONE/RICOSTRUZIONE	
9 VINCOLI LEGISLATIVI			
_____ _____			

ELEMENTI INCONGRUI	ELEMENTI DI PREGIO
MATERIALE COPERTURA ----- PENDENZA ----- FORMA ----- ABBAINI----- SOTTOGRONDA ----- -----	----- ----- ----- ----- -----
INTONACI ----- COLORI ----- DECORAZIONI ----- ZOCCOLATURE ----- -----	----- ----- ----- ----- -----
FORI: FORMA----- MATERIALI----- OSCURANTI----- CORNICI ----- -----	----- ----- ----- ----- -----
POGGIOLI - TERRAZZE----- SCALE----- RINGHIERE----- TETTOIE----- SUPERFETAZIONI----- -----	----- ----- ----- ----- -----

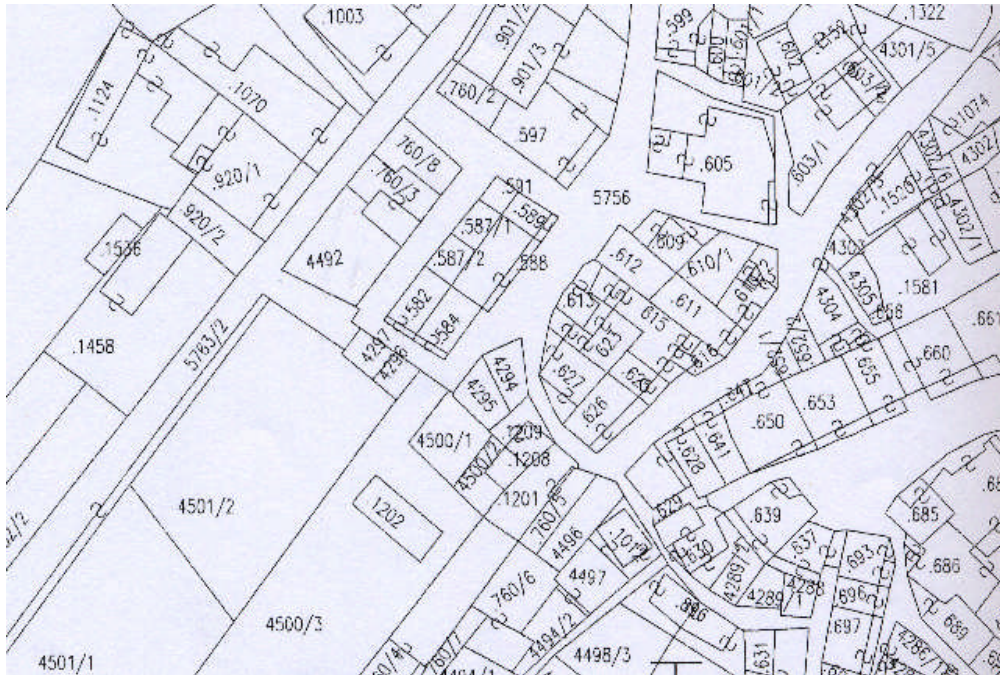
NOTE:
 IL VOLUME DOVRA' ESSERE RECUPERATO ASSIEME A QUELLI SCHEMATI CON I NUMERI 18-19 CON UN PROGETTO UNITARIO

COMUNE DI GRIGNO

PIANO REGOLATORE GENERALE - CENTRO STORICO

	SCHEDA n°	17
Indirizzo via	P.ed. 1070	
Località Tezze	Data rilievo 2002	

ESTRATTO MAPPA



DOCUMENTAZIONE FOTOGRAFICA

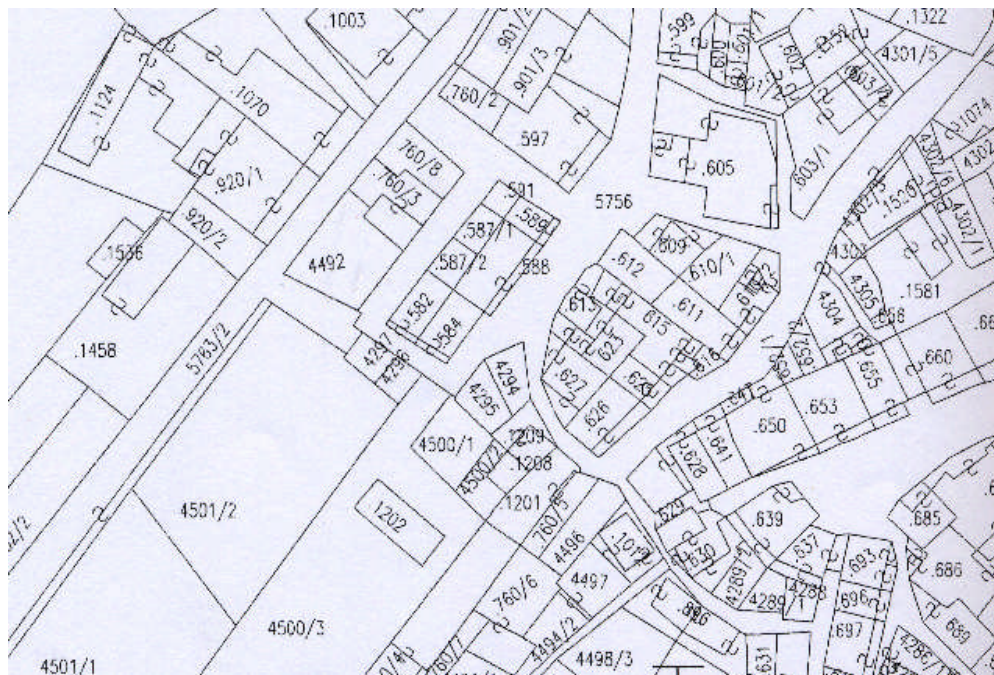


COMUNE DI GRIGNO

PIANO REGOLATORE GENERALE - CENTRO STORICO

	SCHEDA n°	18
Indirizzo via	P.ed. 1124	
Località Tezze	Data rilievo 2002	

ESTRATTO MAPPA



DOCUMENTAZIONE FOTOGRAFICA



ELEMENTI DI ANALISI E INDICAZIONI DI PROGETTO			
1 TIPOLOGIA FUNZIONALE ORIGINARIA PREVALENTE		2 EPOCA DI COSTRUZIONE	
<input type="checkbox"/> RESIDENZIALE <input type="checkbox"/> MISTA <input type="checkbox"/> PRODUTTIVA	<input type="checkbox"/> SPECIALISTICA <input type="checkbox"/> ACCESSORI	<input type="checkbox"/> ANTERIORE TRA IL 1860 <input type="checkbox"/> SUCCESSIVA AL 1940	<input type="checkbox"/> AL 1860 <input type="checkbox"/> E IL 1940 <input type="checkbox"/> AL 1940
3 DEGRADO		4 TIPOLOGIA ARCHITETTONICA STORICA	
<input type="checkbox"/> ALTO <input type="checkbox"/> MEDIO <input checked="" type="checkbox"/> NULLO		DEFINIZIONE <input type="checkbox"/> ALTA <input type="checkbox"/> MEDIA <input type="checkbox"/> BASSA <input type="checkbox"/> NULLO	
5 GRADO UTILIZZO		6 PERMANENZA CARATTERI TRADIZIONALI	
<input checked="" type="checkbox"/> TOTALE <input type="checkbox"/> PARZIALE <input type="checkbox"/> NULLO	<input type="checkbox"/> PERMANENTE <input type="checkbox"/> STAGIONALE	<input type="checkbox"/> VOLUMETRICI <input type="checkbox"/> COSTRUTTIVI... <input type="checkbox"/> COMPLEMENTARI <input type="checkbox"/> DECORATIVI	
7 QUALITA' PERTINENZE		8 CATEGORIA INTERVENTO	
<input type="checkbox"/> ALTA <input checked="" type="checkbox"/> MEDIA <input type="checkbox"/> BASSA <input type="checkbox"/> NULLA		<input type="checkbox"/> RESTAURO <input type="checkbox"/> RISANAMENTO <input type="checkbox"/> RISTRUTTURAZIONE <input checked="" type="checkbox"/> DEMOLIZIONE/RICOSTRUZIONE	
9 VINCOLI LEGISLATIVI			
_____ _____			

ELEMENTI INCONGRUI	ELEMENTI DI PREGIO
MATERIALE COPERTURA ----- PENDENZA ----- FORMA ----- ABBAINI----- SOTTOGRONDA ----- -----	----- ----- ----- ----- -----
INTONACI ----- COLORI ----- DECORAZIONI ----- ZOCCOLATURE ----- -----	----- ----- ----- ----- -----
FORI: FORMA----- MATERIALI----- OSCURANTI----- CORNICI ----- -----	----- ----- ----- ----- -----
POGGIOLI - TERRAZZE----- SCALE----- RINGHIERE----- TETTOIE----- SUPERFETAZIONI----- -----	----- ----- ----- ----- -----

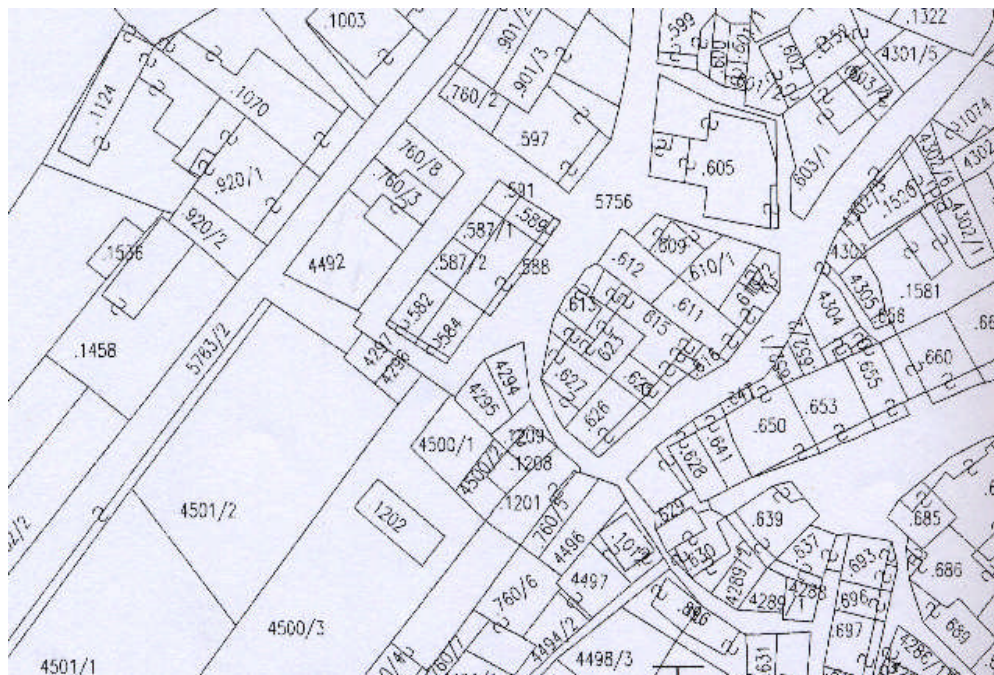
NOTE:
 IL VOLUME DOVRA' ESSERE RECUPERATO ASSIEME A QUELLI SCHEMATI CON I NUMERI 16-19 CON UN PROGETTO UNITARIO

COMUNE DI GRIGNO

PIANO REGOLATORE GENERALE - CENTRO STORICO

	SCHEDA n°	19
Indirizzo via	P.ed. 920/1	
Località Tezze	Data rilievo 2002	

ESTRATTO MAPPA



DOCUMENTAZIONE FOTOGRAFICA



ELEMENTI DI ANALISI E INDICAZIONI DI PROGETTO			
1 TIPOLOGIA FUNZIONALE ORIGINARIA PREVALENTE		2 EPOCA DI COSTRUZIONE	
<input type="checkbox"/> RESIDENZIALE <input type="checkbox"/> MISTA <input type="checkbox"/> PRODUTTIVA	<input type="checkbox"/> SPECIALISTICA <input type="checkbox"/> ACCESSORI	<input type="checkbox"/> ANTERIORE TRA IL 1860 <input type="checkbox"/> SUCCESSIVA AL 1940	<input type="checkbox"/> AL 1860 <input type="checkbox"/> E IL 1940 <input type="checkbox"/> AL 1940
3 DEGRADO		4 TIPOLOGIA ARCHITETTONICA STORICA	
<input type="checkbox"/> ALTO <input type="checkbox"/> MEDIO <input checked="" type="checkbox"/> NULLO		DEFINIZIONE <input type="checkbox"/> ALTA <input type="checkbox"/> MEDIA <input type="checkbox"/> BASSA <input type="checkbox"/> NULLO	
5 GRADO UTILIZZO		6 PERMANENZA CARATTERI TRADIZIONALI	
<input checked="" type="checkbox"/> TOTALE <input type="checkbox"/> PARZIALE <input type="checkbox"/> NULLO	<input type="checkbox"/> PERMANENTE <input type="checkbox"/> STAGIONALE	<input type="checkbox"/> VOLUMETRICI <input type="checkbox"/> COSTRUTTIVI... <input type="checkbox"/> COMPLEMENTARI <input type="checkbox"/> DECORATIVI	
7 QUALITA' PERTINENZE		8 CATEGORIA INTERVENTO	
<input type="checkbox"/> ALTA <input checked="" type="checkbox"/> MEDIA <input type="checkbox"/> BASSA <input type="checkbox"/> NULLA		<input type="checkbox"/> RESTAURO <input type="checkbox"/> RISANAMENTO <input type="checkbox"/> RISTRUTTURAZIONE <input checked="" type="checkbox"/> DEMOLIZIONE/RICOSTRUZIONE	
9 VINCOLI LEGISLATIVI			
_____ _____			

ELEMENTI INCONGRUI	ELEMENTI DI PREGIO
MATERIALE COPERTURA ----- PENDENZA ----- FORMA ----- ABBAINI----- SOTTOGRONDA ----- -----	----- ----- ----- ----- -----
INTONACI ----- COLORI ----- DECORAZIONI ----- ZOCCOLATURE ----- -----	----- ----- ----- ----- -----
FORI: FORMA----- MATERIALI----- OSCURANTI----- CORNICI ----- -----	----- ----- ----- ----- -----
POGGIOLI - TERRAZZE----- SCALE----- RINGHIERE----- TETTOIE----- SUPERFETAZIONI----- -----	----- ----- ----- ----- -----

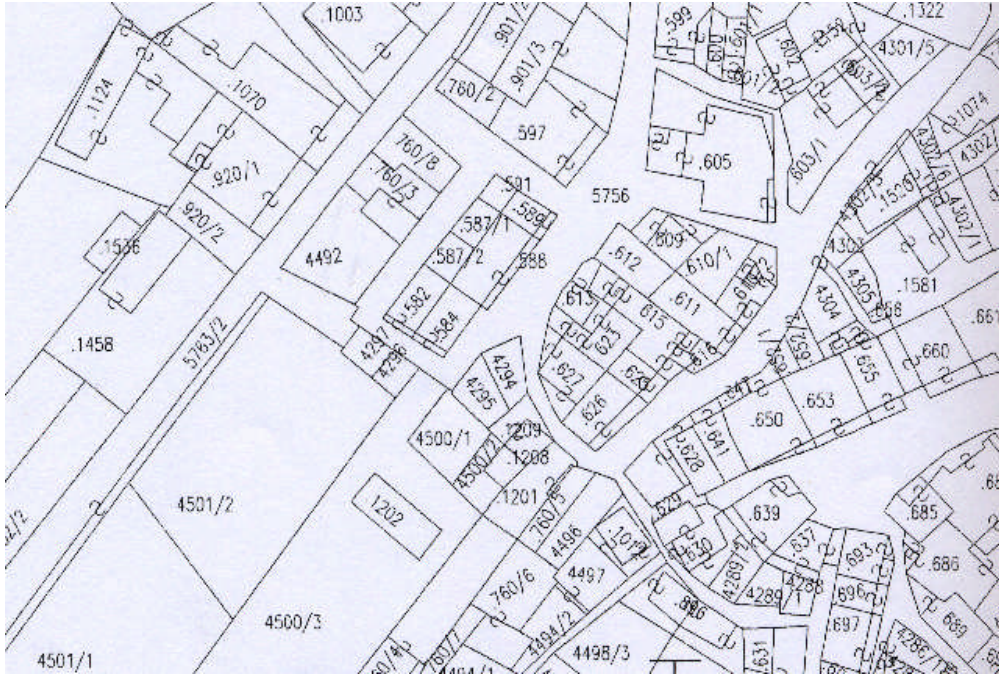
NOTE:
 IL VOLUME DOVRA' ESSERE RECUPERATO ASSIEME A QUELLI SCHEMATI CON I NUMERI 18-16 CON UN PROGETTO UNITARIO

COMUNE DI GRIGNO

PIANO REGOLATORE GENERALE - CENTRO STORICO

	SCHEDA n°	20
Indirizzo via	P.ed. 1070	
Località Tezze	Data rilievo 2002	

ESTRATTO MAPPA



DOCUMENTAZIONE FOTOGRAFICA



ELEMENTI DI ANALISI E INDICAZIONI DI PROGETTO																																			
1 TIPOLOGIA FUNZIONALE ORIGINARIA PREVALENTE		2 EPOCA DI COSTRUZIONE																																	
<table border="1" style="display: inline-table; border-collapse: collapse;"> <tr><td><input type="checkbox"/></td><td>RESIDENZIALE</td></tr> <tr><td><input checked="" type="checkbox"/></td><td>MISTA</td></tr> <tr><td><input type="checkbox"/></td><td>PRODUTTIVA</td></tr> </table>	<input type="checkbox"/>	RESIDENZIALE	<input checked="" type="checkbox"/>	MISTA	<input type="checkbox"/>	PRODUTTIVA	<table border="1" style="display: inline-table; border-collapse: collapse;"> <tr><td><input type="checkbox"/></td><td>SPECIALISTICA</td></tr> <tr><td><input type="checkbox"/></td><td>ACCESSORI</td></tr> </table>	<input type="checkbox"/>	SPECIALISTICA	<input type="checkbox"/>	ACCESSORI	<table border="1" style="display: inline-table; border-collapse: collapse;"> <tr><td><input type="checkbox"/></td><td>ANTERIORE</td></tr> <tr><td><input type="checkbox"/></td><td>TRA IL 1860</td></tr> <tr><td><input type="checkbox"/></td><td>SUCCESSIVA</td></tr> </table>	<input type="checkbox"/>	ANTERIORE	<input type="checkbox"/>	TRA IL 1860	<input type="checkbox"/>	SUCCESSIVA	<table border="1" style="display: inline-table; border-collapse: collapse;"> <tr><td><input type="checkbox"/></td><td>AL 1860</td></tr> <tr><td><input type="checkbox"/></td><td>E IL 1940</td></tr> <tr><td><input type="checkbox"/></td><td>AL 1940</td></tr> </table>	<input type="checkbox"/>	AL 1860	<input type="checkbox"/>	E IL 1940	<input type="checkbox"/>	AL 1940										
<input type="checkbox"/>	RESIDENZIALE																																		
<input checked="" type="checkbox"/>	MISTA																																		
<input type="checkbox"/>	PRODUTTIVA																																		
<input type="checkbox"/>	SPECIALISTICA																																		
<input type="checkbox"/>	ACCESSORI																																		
<input type="checkbox"/>	ANTERIORE																																		
<input type="checkbox"/>	TRA IL 1860																																		
<input type="checkbox"/>	SUCCESSIVA																																		
<input type="checkbox"/>	AL 1860																																		
<input type="checkbox"/>	E IL 1940																																		
<input type="checkbox"/>	AL 1940																																		
3 DEGRADO		4 TIPOLOGIA ARCHITETTONICA STORICA																																	
<table border="1" style="display: inline-table; border-collapse: collapse;"> <tr><td><input type="checkbox"/></td><td>ALTO</td></tr> <tr><td><input type="checkbox"/></td><td>MEDIO</td></tr> <tr><td><input checked="" type="checkbox"/></td><td>NULLO</td></tr> </table>	<input type="checkbox"/>	ALTO	<input type="checkbox"/>	MEDIO	<input checked="" type="checkbox"/>	NULLO	DEFINIZIONE	<table border="1" style="display: inline-table; border-collapse: collapse;"> <tr><td><input type="checkbox"/></td><td>ALTA</td></tr> <tr><td><input type="checkbox"/></td><td>MEDIA</td></tr> <tr><td><input type="checkbox"/></td><td>BASSA</td></tr> <tr><td><input type="checkbox"/></td><td>NULLO</td></tr> </table>	<input type="checkbox"/>	ALTA	<input type="checkbox"/>	MEDIA	<input type="checkbox"/>	BASSA	<input type="checkbox"/>	NULLO	<table border="1" style="display: inline-table; border-collapse: collapse;"> <tr><td><input type="checkbox"/></td></tr> <tr><td><input type="checkbox"/></td></tr> <tr><td><input type="checkbox"/></td></tr> <tr><td><input type="checkbox"/></td></tr> </table>	<input type="checkbox"/>	<input type="checkbox"/>	<input type="checkbox"/>	<input type="checkbox"/>														
<input type="checkbox"/>	ALTO																																		
<input type="checkbox"/>	MEDIO																																		
<input checked="" type="checkbox"/>	NULLO																																		
<input type="checkbox"/>	ALTA																																		
<input type="checkbox"/>	MEDIA																																		
<input type="checkbox"/>	BASSA																																		
<input type="checkbox"/>	NULLO																																		
<input type="checkbox"/>																																			
<input type="checkbox"/>																																			
<input type="checkbox"/>																																			
<input type="checkbox"/>																																			
5 GRADO UTILIZZO		6 PERMANENZA CARATTERI TRADIZIONALI																																	
<table border="1" style="display: inline-table; border-collapse: collapse;"> <tr><td><input checked="" type="checkbox"/></td><td>TOTALE</td></tr> <tr><td><input type="checkbox"/></td><td>PARZIALE</td></tr> <tr><td><input type="checkbox"/></td><td>NULLO</td></tr> </table>	<input checked="" type="checkbox"/>	TOTALE	<input type="checkbox"/>	PARZIALE	<input type="checkbox"/>	NULLO	<table border="1" style="display: inline-table; border-collapse: collapse;"> <tr><td><input type="checkbox"/></td><td>PERMANENTE</td></tr> <tr><td><input type="checkbox"/></td><td>STAGIONALE</td></tr> </table>	<input type="checkbox"/>	PERMANENTE	<input type="checkbox"/>	STAGIONALE	<table border="1" style="display: inline-table; border-collapse: collapse;"> <tr><td><input type="checkbox"/></td></tr> <tr><td><input type="checkbox"/></td></tr> <tr><td><input type="checkbox"/></td></tr> </table>	<input type="checkbox"/>	<input type="checkbox"/>	<input type="checkbox"/>	<table border="1" style="display: inline-table; border-collapse: collapse;"> <tr><td><input type="checkbox"/></td><td>VOLUMETRICI</td></tr> <tr><td><input type="checkbox"/></td><td>COSTRUTTIVI...</td></tr> <tr><td><input type="checkbox"/></td><td>COMPLEMENTARI</td></tr> <tr><td><input type="checkbox"/></td><td>DECORATIVI</td></tr> </table>	<input type="checkbox"/>	VOLUMETRICI	<input type="checkbox"/>	COSTRUTTIVI...	<input type="checkbox"/>	COMPLEMENTARI	<input type="checkbox"/>	DECORATIVI											
<input checked="" type="checkbox"/>	TOTALE																																		
<input type="checkbox"/>	PARZIALE																																		
<input type="checkbox"/>	NULLO																																		
<input type="checkbox"/>	PERMANENTE																																		
<input type="checkbox"/>	STAGIONALE																																		
<input type="checkbox"/>																																			
<input type="checkbox"/>																																			
<input type="checkbox"/>																																			
<input type="checkbox"/>	VOLUMETRICI																																		
<input type="checkbox"/>	COSTRUTTIVI...																																		
<input type="checkbox"/>	COMPLEMENTARI																																		
<input type="checkbox"/>	DECORATIVI																																		
7 QUALITA' PERTINENZE		8 CATEGORIA INTERVENTO																																	
<table border="1" style="display: inline-table; border-collapse: collapse;"> <tr><td><input type="checkbox"/></td><td>ALTA</td></tr> <tr><td><input checked="" type="checkbox"/></td><td>MEDIA</td></tr> <tr><td><input type="checkbox"/></td><td>BASSA</td></tr> <tr><td><input type="checkbox"/></td><td>NULLA</td></tr> </table>	<input type="checkbox"/>	ALTA	<input checked="" type="checkbox"/>	MEDIA	<input type="checkbox"/>	BASSA	<input type="checkbox"/>	NULLA	<table border="1" style="display: inline-table; border-collapse: collapse;"> <tr><td><input type="checkbox"/></td><td>RESTAURO</td></tr> <tr><td><input type="checkbox"/></td><td>RISANAMENTO</td></tr> <tr><td><input type="checkbox"/></td><td>RISTRUTTURAZIONE</td></tr> <tr><td><input type="checkbox"/></td><td>DEMOLIZIONE/RICOSTRUZIONE</td></tr> </table>	<input type="checkbox"/>	RESTAURO	<input type="checkbox"/>	RISANAMENTO	<input type="checkbox"/>	RISTRUTTURAZIONE	<input type="checkbox"/>	DEMOLIZIONE/RICOSTRUZIONE	<table border="1" style="display: inline-table; border-collapse: collapse;"> <tr><td><input type="checkbox"/></td><td><input type="checkbox"/></td></tr> <tr><td><input type="checkbox"/></td><td><input type="checkbox"/></td></tr> <tr><td><input type="checkbox"/></td><td><input type="checkbox"/></td></tr> <tr><td><input type="checkbox"/></td><td><input type="checkbox"/></td></tr> </table>	<input type="checkbox"/>	<input type="checkbox"/>	<input type="checkbox"/>	<input type="checkbox"/>	<input type="checkbox"/>	<input type="checkbox"/>	<input type="checkbox"/>	<input type="checkbox"/>	<table border="1" style="display: inline-table; border-collapse: collapse;"> <tr><td><input type="checkbox"/></td><td><input type="checkbox"/></td></tr> <tr><td><input type="checkbox"/></td><td><input type="checkbox"/></td></tr> <tr><td><input type="checkbox"/></td><td><input type="checkbox"/></td></tr> <tr><td><input type="checkbox"/></td><td><input type="checkbox"/></td></tr> </table>	<input type="checkbox"/>	<input type="checkbox"/>	<input type="checkbox"/>	<input type="checkbox"/>	<input type="checkbox"/>	<input type="checkbox"/>	<input type="checkbox"/>	<input type="checkbox"/>
<input type="checkbox"/>	ALTA																																		
<input checked="" type="checkbox"/>	MEDIA																																		
<input type="checkbox"/>	BASSA																																		
<input type="checkbox"/>	NULLA																																		
<input type="checkbox"/>	RESTAURO																																		
<input type="checkbox"/>	RISANAMENTO																																		
<input type="checkbox"/>	RISTRUTTURAZIONE																																		
<input type="checkbox"/>	DEMOLIZIONE/RICOSTRUZIONE																																		
<input type="checkbox"/>	<input type="checkbox"/>																																		
<input type="checkbox"/>	<input type="checkbox"/>																																		
<input type="checkbox"/>	<input type="checkbox"/>																																		
<input type="checkbox"/>	<input type="checkbox"/>																																		
<input type="checkbox"/>	<input type="checkbox"/>																																		
<input type="checkbox"/>	<input type="checkbox"/>																																		
<input type="checkbox"/>	<input type="checkbox"/>																																		
<input type="checkbox"/>	<input type="checkbox"/>																																		
9 VINCOLI LEGISLATIVI																																			
<p>_____</p> <p>_____</p>																																			

ELEMENTI INCONGRUI	ELEMENTI DI PREGIO
MATERIALE COPERTURA ----- PENDENZA ----- FORMA ----- ABBAINI----- SOTTOGRONDA ----- -----	----- ----- ----- ----- -----
INTONACI ----- COLORI ----- DECORAZIONI ----- ZOCCOLATURE ----- -----	----- ----- ----- ----- -----
FORI: FORMA----- MATERIALI----- OSCURANTI-----TAPPARELLE----- CORNICI ----- -----	----- ----- ----- ----- -----
POGGIOLI - TERRAZZE----- SCALE----- RINGHIERE----- TETTOIE----- SUPERFETAZIONI----- -----	----- ----- ----- ----- -----

NOTE:

ELEMENTI DI ANALISI E INDICAZIONI DI PROGETTO																								
1 TIPOLOGIA FUNZIONALE ORIGINARIA PREVALENTE		2 EPOCA DI COSTRUZIONE																						
<table style="width:100%; border-collapse: collapse;"> <tr> <td style="width:25%; border: 1px solid black;"><input type="checkbox"/></td> <td style="width:50%;">RESIDENZIALE</td> <td style="width:25%; border: 1px solid black;"><input type="checkbox"/></td> </tr> <tr> <td style="border: 1px solid black;"><input checked="" type="checkbox"/></td> <td>MISTA</td> <td style="border: 1px solid black;"><input type="checkbox"/></td> </tr> <tr> <td style="border: 1px solid black;"><input type="checkbox"/></td> <td>PRODUTTIVA</td> <td style="border: 1px solid black;"><input type="checkbox"/></td> </tr> </table>	<input type="checkbox"/>	RESIDENZIALE	<input type="checkbox"/>	<input checked="" type="checkbox"/>	MISTA	<input type="checkbox"/>	<input type="checkbox"/>	PRODUTTIVA	<input type="checkbox"/>	<table style="width:100%; border-collapse: collapse;"> <tr> <td style="width:50%;">SPECIALISTICA</td> <td style="width:25%; border: 1px solid black;"><input type="checkbox"/></td> </tr> <tr> <td>ACCESSORI</td> <td style="border: 1px solid black;"><input type="checkbox"/></td> </tr> </table>	SPECIALISTICA	<input type="checkbox"/>	ACCESSORI	<input type="checkbox"/>	<table style="width:100%; border-collapse: collapse;"> <tr> <td style="width:50%;">ANTERIORE</td> <td style="width:25%;">AL 1860</td> <td style="width:25%; border: 1px solid black;"><input type="checkbox"/></td> </tr> <tr> <td>TRA IL 1860</td> <td>E IL 1940</td> <td style="border: 1px solid black;"><input type="checkbox"/></td> </tr> <tr> <td>SUCCESSIVA</td> <td>AL 1940</td> <td style="border: 1px solid black;"><input type="checkbox"/></td> </tr> </table>	ANTERIORE	AL 1860	<input type="checkbox"/>	TRA IL 1860	E IL 1940	<input type="checkbox"/>	SUCCESSIVA	AL 1940	<input type="checkbox"/>
<input type="checkbox"/>	RESIDENZIALE	<input type="checkbox"/>																						
<input checked="" type="checkbox"/>	MISTA	<input type="checkbox"/>																						
<input type="checkbox"/>	PRODUTTIVA	<input type="checkbox"/>																						
SPECIALISTICA	<input type="checkbox"/>																							
ACCESSORI	<input type="checkbox"/>																							
ANTERIORE	AL 1860	<input type="checkbox"/>																						
TRA IL 1860	E IL 1940	<input type="checkbox"/>																						
SUCCESSIVA	AL 1940	<input type="checkbox"/>																						
3 DEGRADO		4 TIPOLOGIA ARCHITETTONICA STORICA																						
<table style="width:100%; border-collapse: collapse;"> <tr> <td style="width:25%; border: 1px solid black;"><input type="checkbox"/></td> <td>ALTO</td> </tr> <tr> <td style="border: 1px solid black;"><input type="checkbox"/></td> <td>MEDIO</td> </tr> <tr> <td style="border: 1px solid black;"><input checked="" type="checkbox"/></td> <td>NULLO</td> </tr> </table>	<input type="checkbox"/>	ALTO	<input type="checkbox"/>	MEDIO	<input checked="" type="checkbox"/>	NULLO	<table style="width:100%; border-collapse: collapse;"> <tr> <td style="width:50%;">DEFINIZIONE</td> <td style="width:25%;">ALTA</td> <td style="width:25%; border: 1px solid black;"><input type="checkbox"/></td> </tr> <tr> <td></td> <td>MEDIA</td> <td style="border: 1px solid black;"><input type="checkbox"/></td> </tr> <tr> <td></td> <td>BASSA</td> <td style="border: 1px solid black;"><input type="checkbox"/></td> </tr> <tr> <td></td> <td>NULLO</td> <td style="border: 1px solid black;"><input type="checkbox"/></td> </tr> </table>	DEFINIZIONE	ALTA	<input type="checkbox"/>		MEDIA	<input type="checkbox"/>		BASSA	<input type="checkbox"/>		NULLO	<input type="checkbox"/>					
<input type="checkbox"/>	ALTO																							
<input type="checkbox"/>	MEDIO																							
<input checked="" type="checkbox"/>	NULLO																							
DEFINIZIONE	ALTA	<input type="checkbox"/>																						
	MEDIA	<input type="checkbox"/>																						
	BASSA	<input type="checkbox"/>																						
	NULLO	<input type="checkbox"/>																						
5 GRADO UTILIZZO		6 PERMANENZA CARATTERI TRADIZIONALI																						
<table style="width:100%; border-collapse: collapse;"> <tr> <td style="width:25%; border: 1px solid black;"><input checked="" type="checkbox"/></td> <td>TOTALE</td> <td style="width:25%; border: 1px solid black;"><input type="checkbox"/></td> </tr> <tr> <td style="border: 1px solid black;"><input type="checkbox"/></td> <td>PARZIALE</td> <td style="border: 1px solid black;"><input type="checkbox"/></td> </tr> <tr> <td style="border: 1px solid black;"><input type="checkbox"/></td> <td>NULLO</td> <td style="border: 1px solid black;"><input type="checkbox"/></td> </tr> </table>	<input checked="" type="checkbox"/>	TOTALE	<input type="checkbox"/>	<input type="checkbox"/>	PARZIALE	<input type="checkbox"/>	<input type="checkbox"/>	NULLO	<input type="checkbox"/>	<table style="width:100%; border-collapse: collapse;"> <tr> <td style="width:50%;">PERMANENTE</td> <td style="width:25%; border: 1px solid black;"><input type="checkbox"/></td> </tr> <tr> <td>STAGIONALE</td> <td style="border: 1px solid black;"><input type="checkbox"/></td> </tr> </table>	PERMANENTE	<input type="checkbox"/>	STAGIONALE	<input type="checkbox"/>	<table style="width:100%; border-collapse: collapse;"> <tr> <td style="width:50%;">VOLUMETRICI</td> <td style="width:25%; border: 1px solid black;"><input type="checkbox"/></td> </tr> <tr> <td>COSTRUTTIVI...</td> <td style="border: 1px solid black;"><input type="checkbox"/></td> </tr> <tr> <td>COMPLEMENTARI</td> <td style="border: 1px solid black;"><input type="checkbox"/></td> </tr> <tr> <td>DECORATIVI</td> <td style="border: 1px solid black;"><input type="checkbox"/></td> </tr> </table>	VOLUMETRICI	<input type="checkbox"/>	COSTRUTTIVI...	<input type="checkbox"/>	COMPLEMENTARI	<input type="checkbox"/>	DECORATIVI	<input type="checkbox"/>	
<input checked="" type="checkbox"/>	TOTALE	<input type="checkbox"/>																						
<input type="checkbox"/>	PARZIALE	<input type="checkbox"/>																						
<input type="checkbox"/>	NULLO	<input type="checkbox"/>																						
PERMANENTE	<input type="checkbox"/>																							
STAGIONALE	<input type="checkbox"/>																							
VOLUMETRICI	<input type="checkbox"/>																							
COSTRUTTIVI...	<input type="checkbox"/>																							
COMPLEMENTARI	<input type="checkbox"/>																							
DECORATIVI	<input type="checkbox"/>																							
7 QUALITA' PERTINENZE		8 CATEGORIA INTERVENTO																						
<table style="width:100%; border-collapse: collapse;"> <tr> <td style="width:25%; border: 1px solid black;"><input type="checkbox"/></td> <td>ALTA</td> </tr> <tr> <td style="border: 1px solid black;"><input checked="" type="checkbox"/></td> <td>MEDIA</td> </tr> <tr> <td style="border: 1px solid black;"><input type="checkbox"/></td> <td>BASSA</td> </tr> <tr> <td style="border: 1px solid black;"><input type="checkbox"/></td> <td>NULLA</td> </tr> </table>	<input type="checkbox"/>	ALTA	<input checked="" type="checkbox"/>	MEDIA	<input type="checkbox"/>	BASSA	<input type="checkbox"/>	NULLA	<table style="width:100%; border-collapse: collapse;"> <tr> <td style="width:50%;">RESTAURO</td> <td style="width:25%; border: 1px solid black;"><input type="checkbox"/></td> </tr> <tr> <td>RISANAMENTO</td> <td style="border: 1px solid black;"><input type="checkbox"/></td> </tr> <tr> <td>RISTRUTTURAZIONE</td> <td style="border: 1px solid black;"><input type="checkbox"/></td> </tr> <tr> <td>DEMOLIZIONE/RICOSTRUZIONE</td> <td style="border: 1px solid black;"><input type="checkbox"/></td> </tr> </table>	RESTAURO	<input type="checkbox"/>	RISANAMENTO	<input type="checkbox"/>	RISTRUTTURAZIONE	<input type="checkbox"/>	DEMOLIZIONE/RICOSTRUZIONE	<input type="checkbox"/>							
<input type="checkbox"/>	ALTA																							
<input checked="" type="checkbox"/>	MEDIA																							
<input type="checkbox"/>	BASSA																							
<input type="checkbox"/>	NULLA																							
RESTAURO	<input type="checkbox"/>																							
RISANAMENTO	<input type="checkbox"/>																							
RISTRUTTURAZIONE	<input type="checkbox"/>																							
DEMOLIZIONE/RICOSTRUZIONE	<input type="checkbox"/>																							
9 VINCOLI LEGISLATIVI																								
<p>_____</p> <p>_____</p>																								

ELEMENTI INCONGRUI	ELEMENTI DI PREGIO
MATERIALE COPERTURA ----- PENDENZA ----- FORMA ----- ABBAINI----- SOTTOGRONDA ----- -----	----- ----- ----- ----- -----
INTONACI ----- COLORI ----- DECORAZIONI ----- ZOCCOLATURE ----- -----	----- ----- ----- ----- -----
FORI: FORMA----- MATERIALI----- OSCURANTI----- CORNICI ----- -----	----- ----- ----- ----- -----
POGGIOLI - TERRAZZE----- SCALE----- RINGHIERE----- TETTOIE----- SUPERFETAZIONI-----X----- -----	----- ----- ----- ----- -----
NOTE: ----- ----- ----- ----- -----	

ELEMENTI DI ANALISI E INDICAZIONI DI PROGETTO																											
1 TIPOLOGIA FUNZIONALE ORIGINARIA PREVALENTE		2 EPOCA DI COSTRUZIONE																									
<table style="width:100%; border-collapse: collapse;"> <tr> <td style="width:10%; border: 1px solid black; text-align: center;">C</td> <td style="width:30%; border: none;">RESIDENZIALE</td> <td style="width:30%; border: none;">SPECIALISTICA</td> <td style="width:30%; border: 1px solid black;"></td> </tr> <tr> <td style="border: 1px solid black;"></td> <td style="border: none;">MISTA</td> <td style="border: none;">ACCESSORI</td> <td style="border: 1px solid black;"></td> </tr> <tr> <td style="border: 1px solid black;"></td> <td style="border: none;">PRODUTTIVA</td> <td style="border: none;"></td> <td style="border: 1px solid black;"></td> </tr> </table>	C	RESIDENZIALE	SPECIALISTICA			MISTA	ACCESSORI			PRODUTTIVA					<table style="width:100%; border-collapse: collapse;"> <tr> <td style="width:50%; border: none;">ANTERIORE</td> <td style="width:10%; border: none;">AL</td> <td style="width:20%; border: none;">1860</td> <td style="width:15%; border: 1px solid black;"></td> </tr> <tr> <td style="border: none;">TRA IL</td> <td style="border: none;">1860</td> <td style="border: none;">E IL</td> <td style="border: 1px solid black;"></td> </tr> <tr> <td style="border: none;">SUCCESSIVA</td> <td style="border: none;"></td> <td style="border: none;">AL</td> <td style="border: 1px solid black; text-align: center;">2</td> </tr> </table>	ANTERIORE	AL	1860		TRA IL	1860	E IL		SUCCESSIVA		AL	2
C	RESIDENZIALE	SPECIALISTICA																									
	MISTA	ACCESSORI																									
	PRODUTTIVA																										
ANTERIORE	AL	1860																									
TRA IL	1860	E IL																									
SUCCESSIVA		AL	2																								
3 DEGRADO		4 TIPOLOGIA ARCHITETTONICA STORICA																									
<table style="width:100%; border-collapse: collapse;"> <tr> <td style="width:10%; border: 1px solid black;"></td> <td style="width:30%; border: none;">ALTO</td> <td style="width:30%; border: none;"></td> <td style="width:30%; border: 1px solid black;"></td> </tr> <tr> <td style="border: 1px solid black;"></td> <td style="border: none;">MEDIO</td> <td style="border: none;"></td> <td style="border: 1px solid black;"></td> </tr> <tr> <td style="border: 1px solid black; text-align: center;">X</td> <td style="border: none;">NULLO</td> <td style="border: none;"></td> <td style="border: 1px solid black;"></td> </tr> </table>		ALTO				MEDIO			X	NULLO					<table style="width:100%; border-collapse: collapse;"> <tr> <td style="width:50%; border: none;">DEFINIZIONE</td> <td style="width:10%; border: none;">ALTA</td> <td style="width:40%; border: 1px solid black;"></td> </tr> <tr> <td style="border: none;"></td> <td style="border: none;">MEDIA</td> <td style="border: 1px solid black;"></td> </tr> <tr> <td style="border: none;"></td> <td style="border: none;">BASSA</td> <td style="border: 1px solid black;"></td> </tr> <tr> <td style="border: none;"></td> <td style="border: none;">NULLO</td> <td style="border: 1px solid black;"></td> </tr> </table>	DEFINIZIONE	ALTA			MEDIA			BASSA			NULLO	
	ALTO																										
	MEDIO																										
X	NULLO																										
DEFINIZIONE	ALTA																										
	MEDIA																										
	BASSA																										
	NULLO																										
5 GRADO UTILIZZO		6 PERMANENZA CARATTERI TRADIZIONALI																									
<table style="width:100%; border-collapse: collapse;"> <tr> <td style="width:10%; border: 1px solid black; text-align: center;">X</td> <td style="width:30%; border: none;">TOTALE</td> <td style="width:30%; border: none;">PERMANENTE</td> <td style="width:30%; border: 1px solid black;"></td> </tr> <tr> <td style="border: 1px solid black;"></td> <td style="border: none;">PARZIALE</td> <td style="border: none;">STAGIONALE</td> <td style="border: 1px solid black;"></td> </tr> <tr> <td style="border: 1px solid black;"></td> <td style="border: none;">NULLO</td> <td style="border: none;"></td> <td style="border: 1px solid black;"></td> </tr> </table>	X	TOTALE	PERMANENTE			PARZIALE	STAGIONALE			NULLO					<table style="width:100%; border-collapse: collapse;"> <tr> <td style="width:50%; border: none;">VOLUMETRICI</td> <td style="width:50%; border: 1px solid black;"></td> </tr> <tr> <td style="border: none;">COSTRUTTIVI...</td> <td style="border: 1px solid black;"></td> </tr> <tr> <td style="border: none;">COMPLEMENTARI</td> <td style="border: 1px solid black;"></td> </tr> <tr> <td style="border: none;">DECORATIVI</td> <td style="border: 1px solid black;"></td> </tr> </table>	VOLUMETRICI		COSTRUTTIVI...		COMPLEMENTARI		DECORATIVI					
X	TOTALE	PERMANENTE																									
	PARZIALE	STAGIONALE																									
	NULLO																										
VOLUMETRICI																											
COSTRUTTIVI...																											
COMPLEMENTARI																											
DECORATIVI																											
7 QUALITA' PERTINENZE		8 CATEGORIA INTERVENTO																									
<table style="width:100%; border-collapse: collapse;"> <tr> <td style="width:10%; border: 1px solid black;"></td> <td style="width:30%; border: none;">ALTA</td> <td style="width:30%; border: none;"></td> <td style="width:30%; border: 1px solid black;"></td> </tr> <tr> <td style="border: 1px solid black; text-align: center;">X</td> <td style="border: none;">MEDIA</td> <td style="border: none;"></td> <td style="border: 1px solid black;"></td> </tr> <tr> <td style="border: 1px solid black;"></td> <td style="border: none;">BASSA</td> <td style="border: none;"></td> <td style="border: 1px solid black;"></td> </tr> <tr> <td style="border: 1px solid black;"></td> <td style="border: none;">NULLA</td> <td style="border: none;"></td> <td style="border: 1px solid black;"></td> </tr> </table>		ALTA			X	MEDIA				BASSA				NULLA					<table style="width:100%; border-collapse: collapse;"> <tr> <td style="width:50%; border: none;">RESTAURO</td> <td style="width:50%; border: 1px solid black;"></td> </tr> <tr> <td style="border: none;">RISANAMENTO</td> <td style="border: 1px solid black;"></td> </tr> <tr> <td style="border: none;">RISTRUTTURAZIONE</td> <td style="border: 1px solid black; text-align: center;">X</td> </tr> <tr> <td style="border: none;">DEMOLIZIONE/RICOSTRUZIONE</td> <td style="border: 1px solid black;"></td> </tr> </table>	RESTAURO		RISANAMENTO		RISTRUTTURAZIONE	X	DEMOLIZIONE/RICOSTRUZIONE	
	ALTA																										
X	MEDIA																										
	BASSA																										
	NULLA																										
RESTAURO																											
RISANAMENTO																											
RISTRUTTURAZIONE	X																										
DEMOLIZIONE/RICOSTRUZIONE																											
9 VINCOLI LEGISLATIVI																											
<p>_____</p> <p>_____</p>																											

ELEMENTI INCONGRUI	ELEMENTI DI PREGIO
MATERIALE COPERTURA ----- PENDENZA ----- FORMA ----- X ----- ABBAINI----- SOTTOGRONDA ----- -----	----- ----- ----- ----- -----
INTONACI ----- COLORI ----- DECORAZIONI ----- ZOCCOLATURE ----- -----	----- ----- ----- ----- -----
FORI: FORMA----- MATERIALI----- OSCURANTI----- CORNICI ----- -----	----- ----- ----- ----- -----
POGGIOLI - TERRAZZE----- SCALE----- RINGHIERE----- TETTOIE----- SUPERFETAZIONI----- -----	----- ----- ----- ----- -----

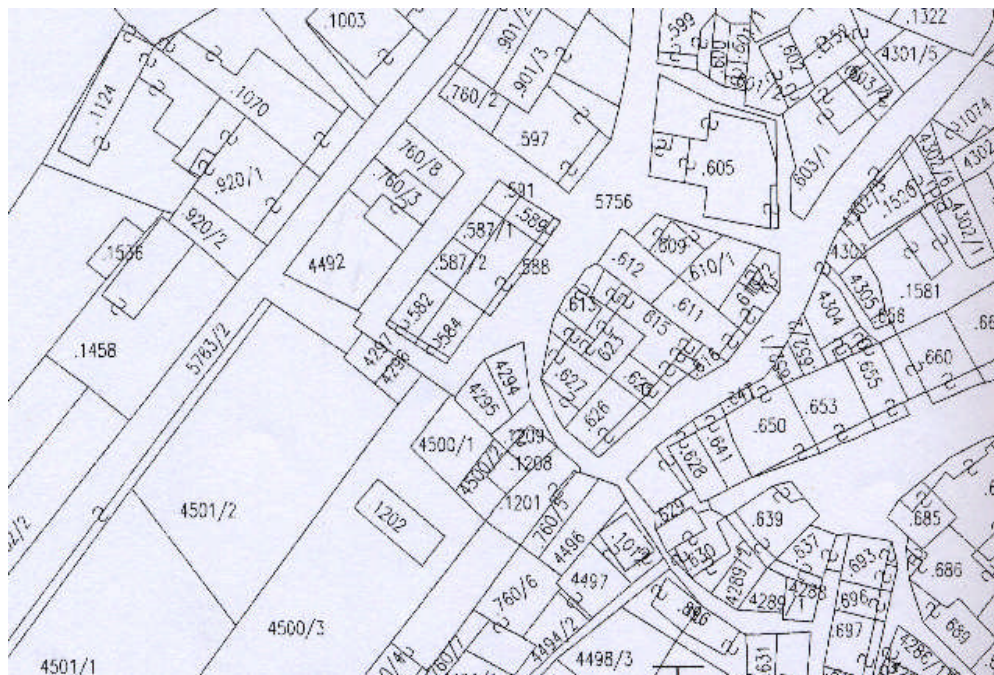
NOTE:

COMUNE DI GRIGNO

PIANO REGOLATORE GENERALE - CENTRO STORICO

	SCHEDA n°	23
Indirizzo via	P.ed. 760/8	
Località Tezze	Data rilievo 2002	

ESTRATTO MAPPA



DOCUMENTAZIONE FOTOGRAFICA



ELEMENTI DI ANALISI E INDICAZIONI DI PROGETTO			
1 TIPOLOGIA FUNZIONALE ORIGINARIA PREVALENTE		2 EPOCA DI COSTRUZIONE	
<input type="checkbox"/> <input checked="" type="checkbox"/> <input type="checkbox"/>	RESIDENZIALE MISTA PRODUTTIVA	SPECIALISTICA ACCESSORI	<input type="checkbox"/> <input checked="" type="checkbox"/> <input type="checkbox"/>
3 DEGRADO		4 TIPOLOGIA ARCHITETTONICA STORICA	
<input type="checkbox"/> <input checked="" type="checkbox"/> <input type="checkbox"/>	ALTO MEDIO NULLO	DEFINIZIONE	ALTA MEDIA BASSA NULLO
5 GRADO UTILIZZO		6 PERMANENZA CARATTERI TRADIZIONALI	
<input type="checkbox"/> <input checked="" type="checkbox"/> <input type="checkbox"/>	TOTALE PARZIALE NULLO	<input type="checkbox"/> <input type="checkbox"/> <input type="checkbox"/>	VOLUMETRICI COSTRUTTIVI... COMPLEMENTARI DECORATIVI
7 QUALITA' PERTINENZE		8 CATEGORIA INTERVENTO	
<input type="checkbox"/> <input checked="" type="checkbox"/> <input type="checkbox"/> <input type="checkbox"/>	ALTA MEDIA BASSA NULLA	RESTAURO RISANAMENTO RISTRUTTURAZIONE DEMOLIZIONE/RICOSTRUZIONE	<input type="checkbox"/> <input type="checkbox"/> <input checked="" type="checkbox"/> <input checked="" type="checkbox"/>
9 VINCOLI LEGISLATIVI			
_____ _____			

ELEMENTI INCONGRUI	ELEMENTI DI PREGIO
MATERIALE COPERTURA ----- PENDENZA ----- FORMA ----- ABBAINI----- SOTTOGRONDA ----- -----	----- ----- ----- ----- -----
INTONACI ----- COLORI ----- DECORAZIONI ----- ZOCCOLATURE ----- -----	----- ----- ----- ----- -----
FORI: FORMA----- MATERIALI----- OSCURANTI----- CORNICI ----- -----	----- ----- ----- ----- -----
POGGIOLI - TERRAZZE----- SCALE----- RINGHIERE----- TETTOIE----- SUPERFETAZIONI----- -----	----- ----- ----- ----- -----

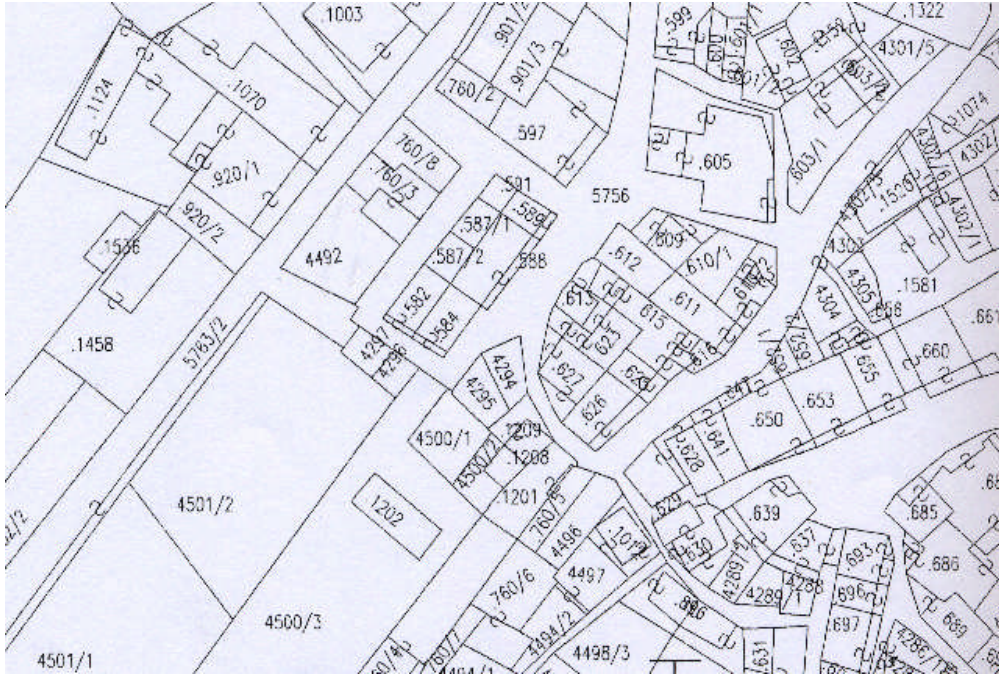
NOTE:

COMUNE DI GRIGNO

PIANO REGOLATORE GENERALE - CENTRO STORICO

	SCHEDA n°	24
Indirizzo via	P.ed. 760/2	
Località Tezze	Data rilievo 2002	

ESTRATTO MAPPA



DOCUMENTAZIONE FOTOGRAFICA



ELEMENTI DI ANALISI E INDICAZIONI DI PROGETTO			
1 TIPOLOGIA FUNZIONALE ORIGINARIA PREVALENTE		2 EPOCA DI COSTRUZIONE	
<input type="checkbox"/> <input checked="" type="checkbox"/> <input type="checkbox"/>	RESIDENZIALE MISTA PRODUTTIVA	SPECIALISTICA ACCESSORI	<input type="checkbox"/> <input type="checkbox"/> <input checked="" type="checkbox"/> <input type="checkbox"/>
3 DEGRADO		4 TIPOLOGIA ARCHITETTONICA STORICA	
<input type="checkbox"/> <input type="checkbox"/> <input checked="" type="checkbox"/>	ALTO MEDIO NULLO	DEFINIZIONE ALTA MEDIA BASSA NULLO	<input type="checkbox"/> <input type="checkbox"/> <input checked="" type="checkbox"/> <input type="checkbox"/>
5 GRADO UTILIZZO		6 PERMANENZA CARATTERI TRADIZIONALI	
<input checked="" type="checkbox"/> <input type="checkbox"/> <input type="checkbox"/>	TOTALE PARZIALE NULLO	PERMANENTE STAGIONALE	<input type="checkbox"/> <input type="checkbox"/> <input type="checkbox"/> <input type="checkbox"/>
7 QUALITA' PERTINENZE		8 CATEGORIA INTERVENTO	
<input type="checkbox"/> <input checked="" type="checkbox"/> <input type="checkbox"/> <input type="checkbox"/>	ALTA MEDIA BASSA NULLA	RESTAURO RISANAMENTO RISTRUTTURAZIONE DEMOLIZIONE/RICOSTRUZIONE	<input type="checkbox"/> <input type="checkbox"/> <input checked="" type="checkbox"/> <input type="checkbox"/>
9 VINCOLI LEGISLATIVI			
_____ _____			

ELEMENTI INCONGRUI	ELEMENTI DI PREGIO
MATERIALE COPERTURA ----- PENDENZA ----- FORMA ----- ABBAINI----- SOTTOGRONDA ----- -----	----- ----- ----- ----- -----
INTONACI ----- COLORI ----- DECORAZIONI ----- ZOCCOLATURE ----- -----	----- ----- ----- ----- -----
FORI: FORMA----- MATERIALI----- OSCURANTI----- CORNICI ----- -----	----- ----- ----- ----- -----
POGGIOLI - TERRAZZE----- SCALE----- RINGHIERE----- TETTOIE----- SUPERFETAZIONI-----X----- -----	----- ----- ----- ----- -----

NOTE:

ELEMENTI DI ANALISI E INDICAZIONI DI PROGETTO

1 TIPOLOGIA FUNZIONALE ORIGINARIA PREVALENTE		2 EPOCA DI COSTRUZIONE	
<input type="checkbox"/>	RESIDENZIALE	<input type="checkbox"/>	SPECIALISTICA
<input checked="" type="checkbox"/>	MISTA	<input type="checkbox"/>	ACCESSORI
<input type="checkbox"/>	PRODUTTIVA	<input type="checkbox"/>	
<input type="checkbox"/>		<input type="checkbox"/>	
3 DEGRADO		4 TIPOLOGIA ARCHITETTONICA STORICA	
<input type="checkbox"/>	ALTO	DEFINIZIONE	ALTA
<input type="checkbox"/>	MEDIO		MEDIA
<input checked="" type="checkbox"/>	NULLO		BASSA
			NULLO
5 GRADO UTILIZZO		6 PERMANENZA CARATTERI TRADIZIONALI	
<input checked="" type="checkbox"/>	TOTALE	<input type="checkbox"/>	PERMANENTE
<input type="checkbox"/>	PARZIALE	<input type="checkbox"/>	STAGIONALE
<input type="checkbox"/>	NULLO	<input type="checkbox"/>	
7 QUALITA' PERTINENZE		8 CATEGORIA INTERVENTO	
<input type="checkbox"/>	ALTA	RESTAURO	<input type="checkbox"/>
<input checked="" type="checkbox"/>	MEDIA	RISANAMENTO	<input type="checkbox"/>
<input type="checkbox"/>	BASSA	RISTRUTTURAZIONE	<input type="checkbox"/>
<input type="checkbox"/>	NULLA	DEMOLIZIONE/RICOSTRUZIONE	<input type="checkbox"/>
9 VINCOLI LEGISLATIVI			

ELEMENTI INCONGRUI	ELEMENTI DI PREGIO
MATERIALE COPERTURA ----- PENDENZA ----- FORMA ----- ABBAINI----- SOTTOGRONDA ----- -----	----- ----- ----- ----- -----
INTONACI ----- COLORI ----- DECORAZIONI -----X----- ZOCCOLATURE ----- -----	----- ----- ----- ----- -----
FORI: FORMA----- MATERIALI----- OSCURANTI----- CORNICI ----- -----	----- ----- ----- ----- -----
POGGIOLI - TERRAZZE----- SCALE----- RINGHIERE----- TETTOIE----- SUPERFETAZIONI----- -----	----- ----- ----- ----- -----

NOTE:

ELEMENTI DI ANALISI E INDICAZIONI DI PROGETTO																													
1 TIPOLOGIA FUNZIONALE ORIGINARIA PREVALENTE		2 EPOCA DI COSTRUZIONE																											
<table border="1" style="display: inline-table; border-collapse: collapse;"> <tr><td><input type="checkbox"/></td><td>RESIDENZIALE</td></tr> <tr><td><input checked="" type="checkbox"/></td><td>MISTA</td></tr> <tr><td><input type="checkbox"/></td><td>PRODUTTIVA</td></tr> </table>	<input type="checkbox"/>	RESIDENZIALE	<input checked="" type="checkbox"/>	MISTA	<input type="checkbox"/>	PRODUTTIVA	<table border="1" style="display: inline-table; border-collapse: collapse;"> <tr><td><input type="checkbox"/></td><td>SPECIALISTICA</td></tr> <tr><td><input type="checkbox"/></td><td>ACCESSORI</td></tr> </table>	<input type="checkbox"/>	SPECIALISTICA	<input type="checkbox"/>	ACCESSORI	<table border="1" style="display: inline-table; border-collapse: collapse;"> <tr><td><input type="checkbox"/></td><td>ANTERIORE</td><td>AL 1860</td></tr> <tr><td><input type="checkbox"/></td><td>TRA IL 1860</td><td>E IL 1940</td></tr> <tr><td><input type="checkbox"/></td><td>SUCCESSIVA</td><td>AL 1940</td></tr> </table>	<input type="checkbox"/>	ANTERIORE	AL 1860	<input type="checkbox"/>	TRA IL 1860	E IL 1940	<input type="checkbox"/>	SUCCESSIVA	AL 1940	<table border="1" style="border-collapse: collapse;"> <tr><td><input type="checkbox"/></td></tr> <tr><td style="text-align: center;">4</td></tr> <tr><td><input type="checkbox"/></td></tr> </table>	<input type="checkbox"/>	4	<input type="checkbox"/>				
<input type="checkbox"/>	RESIDENZIALE																												
<input checked="" type="checkbox"/>	MISTA																												
<input type="checkbox"/>	PRODUTTIVA																												
<input type="checkbox"/>	SPECIALISTICA																												
<input type="checkbox"/>	ACCESSORI																												
<input type="checkbox"/>	ANTERIORE	AL 1860																											
<input type="checkbox"/>	TRA IL 1860	E IL 1940																											
<input type="checkbox"/>	SUCCESSIVA	AL 1940																											
<input type="checkbox"/>																													
4																													
<input type="checkbox"/>																													
3 DEGRADO		4 TIPOLOGIA ARCHITETTONICA STORICA																											
<table border="1" style="display: inline-table; border-collapse: collapse;"> <tr><td><input type="checkbox"/></td><td>ALTO</td></tr> <tr><td><input type="checkbox"/></td><td>MEDIO</td></tr> <tr><td><input checked="" type="checkbox"/></td><td>NULLO</td></tr> </table>	<input type="checkbox"/>	ALTO	<input type="checkbox"/>	MEDIO	<input checked="" type="checkbox"/>	NULLO		<table border="1" style="display: inline-table; border-collapse: collapse;"> <tr><td><input type="checkbox"/></td><td>ALTA</td></tr> <tr><td><input type="checkbox"/></td><td>MEDIA</td></tr> <tr><td><input type="checkbox"/></td><td>BASSA</td></tr> <tr><td><input type="checkbox"/></td><td>NULLO</td></tr> </table>	<input type="checkbox"/>	ALTA	<input type="checkbox"/>	MEDIA	<input type="checkbox"/>	BASSA	<input type="checkbox"/>	NULLO	<table border="1" style="border-collapse: collapse;"> <tr><td><input type="checkbox"/></td></tr> <tr><td style="text-align: center;">2</td></tr> <tr><td><input type="checkbox"/></td></tr> </table>	<input type="checkbox"/>	2	<input type="checkbox"/>									
<input type="checkbox"/>	ALTO																												
<input type="checkbox"/>	MEDIO																												
<input checked="" type="checkbox"/>	NULLO																												
<input type="checkbox"/>	ALTA																												
<input type="checkbox"/>	MEDIA																												
<input type="checkbox"/>	BASSA																												
<input type="checkbox"/>	NULLO																												
<input type="checkbox"/>																													
2																													
<input type="checkbox"/>																													
5 GRADO UTILIZZO		6 PERMANENZA CARATTERI TRADIZIONALI																											
<table border="1" style="display: inline-table; border-collapse: collapse;"> <tr><td><input checked="" type="checkbox"/></td><td>TOTALE</td></tr> <tr><td><input type="checkbox"/></td><td>PARZIALE</td></tr> <tr><td><input type="checkbox"/></td><td>NULLO</td></tr> </table>	<input checked="" type="checkbox"/>	TOTALE	<input type="checkbox"/>	PARZIALE	<input type="checkbox"/>	NULLO	<table border="1" style="display: inline-table; border-collapse: collapse;"> <tr><td><input type="checkbox"/></td><td>PERMANENTE</td></tr> <tr><td><input type="checkbox"/></td><td>STAGIONALE</td></tr> </table>	<input type="checkbox"/>	PERMANENTE	<input type="checkbox"/>	STAGIONALE	<table border="1" style="display: inline-table; border-collapse: collapse;"> <tr><td><input type="checkbox"/></td><td>VOLUMETRICI</td></tr> <tr><td><input type="checkbox"/></td><td>COSTRUTTIVI...</td></tr> <tr><td><input type="checkbox"/></td><td>COMPLEMENTARI</td></tr> <tr><td><input type="checkbox"/></td><td>DECORATIVI</td></tr> </table>	<input type="checkbox"/>	VOLUMETRICI	<input type="checkbox"/>	COSTRUTTIVI...	<input type="checkbox"/>	COMPLEMENTARI	<input type="checkbox"/>	DECORATIVI	<table border="1" style="border-collapse: collapse;"> <tr><td><input type="checkbox"/></td><td>2</td></tr> <tr><td><input type="checkbox"/></td><td>1</td></tr> <tr><td><input type="checkbox"/></td><td>1</td></tr> <tr><td><input type="checkbox"/></td><td>0</td></tr> </table>	<input type="checkbox"/>	2	<input type="checkbox"/>	1	<input type="checkbox"/>	1	<input type="checkbox"/>	0
<input checked="" type="checkbox"/>	TOTALE																												
<input type="checkbox"/>	PARZIALE																												
<input type="checkbox"/>	NULLO																												
<input type="checkbox"/>	PERMANENTE																												
<input type="checkbox"/>	STAGIONALE																												
<input type="checkbox"/>	VOLUMETRICI																												
<input type="checkbox"/>	COSTRUTTIVI...																												
<input type="checkbox"/>	COMPLEMENTARI																												
<input type="checkbox"/>	DECORATIVI																												
<input type="checkbox"/>	2																												
<input type="checkbox"/>	1																												
<input type="checkbox"/>	1																												
<input type="checkbox"/>	0																												
7 QUALITA' PERTINENZE		8 CATEGORIA INTERVENTO																											
<table border="1" style="display: inline-table; border-collapse: collapse;"> <tr><td><input type="checkbox"/></td><td>ALTA</td></tr> <tr><td><input checked="" type="checkbox"/></td><td>MEDIA</td></tr> <tr><td><input type="checkbox"/></td><td>BASSA</td></tr> <tr><td><input type="checkbox"/></td><td>NULLA</td></tr> </table>	<input type="checkbox"/>	ALTA	<input checked="" type="checkbox"/>	MEDIA	<input type="checkbox"/>	BASSA	<input type="checkbox"/>	NULLA		<table border="1" style="display: inline-table; border-collapse: collapse;"> <tr><td><input type="checkbox"/></td><td>RESTAURO</td></tr> <tr><td><input type="checkbox"/></td><td>RISANAMENTO</td></tr> <tr><td><input type="checkbox"/></td><td>RISTRUTTURAZIONE</td></tr> <tr><td><input type="checkbox"/></td><td>DEMOLIZIONE/RICOSTRUZIONE</td></tr> </table>	<input type="checkbox"/>	RESTAURO	<input type="checkbox"/>	RISANAMENTO	<input type="checkbox"/>	RISTRUTTURAZIONE	<input type="checkbox"/>	DEMOLIZIONE/RICOSTRUZIONE	<table border="1" style="border-collapse: collapse;"> <tr><td><input type="checkbox"/></td><td><input type="checkbox"/></td></tr> <tr><td><input type="checkbox"/></td><td><input type="checkbox"/></td></tr> <tr><td style="text-align: center;">1</td><td style="text-align: center;">0</td></tr> <tr><td><input type="checkbox"/></td><td><input type="checkbox"/></td></tr> </table>	<input type="checkbox"/>	<input type="checkbox"/>	<input type="checkbox"/>	<input type="checkbox"/>	1	0	<input type="checkbox"/>	<input type="checkbox"/>		
<input type="checkbox"/>	ALTA																												
<input checked="" type="checkbox"/>	MEDIA																												
<input type="checkbox"/>	BASSA																												
<input type="checkbox"/>	NULLA																												
<input type="checkbox"/>	RESTAURO																												
<input type="checkbox"/>	RISANAMENTO																												
<input type="checkbox"/>	RISTRUTTURAZIONE																												
<input type="checkbox"/>	DEMOLIZIONE/RICOSTRUZIONE																												
<input type="checkbox"/>	<input type="checkbox"/>																												
<input type="checkbox"/>	<input type="checkbox"/>																												
1	0																												
<input type="checkbox"/>	<input type="checkbox"/>																												
9 VINCOLI LEGISLATIVI																													
<p>_____</p> <p>_____</p>																													

ELEMENTI INCONGRUI	ELEMENTI DI PREGIO
MATERIALE COPERTURA ----- PENDENZA ----- FORMA ----- ABBAINI----- SOTTOGRONDA ----- -----	----- ----- ----- ----- -----
INTONACI ----- COLORI ----- DECORAZIONI ----- ZOCCOLATURE ----- -----	----- ----- ----- ----- -----
FORI: FORMA----- MATERIALI----- OSCURANTI----- CORNICI ----- -----	----- ----- ----- ----- -----
POGGIOLI - TERRAZZE----- SCALE----- RINGHIERE----- TETTOIE----- SUPERFETAZIONI----- -----	----- ----- ----- ----- -----
NOTE: ----- ----- ----- ----- -----	

ELEMENTI DI ANALISI E INDICAZIONI DI PROGETTO			
1 TIPOLOGIA FUNZIONALE ORIGINARIA PREVALENTE		2 EPOCA DI COSTRUZIONE	
<input type="checkbox"/> <input checked="" type="checkbox"/> <input type="checkbox"/>	RESIDENZIALE MISTA PRODUTTIVA	SPECIALISTICA ACCESSORI	<input type="checkbox"/> <input type="checkbox"/> <input checked="" type="checkbox"/> <input type="checkbox"/>
3 DEGRADO		4 TIPOLOGIA ARCHITETTONICA STORICA	
<input type="checkbox"/> <input type="checkbox"/> <input checked="" type="checkbox"/>	ALTO MEDIO NULLO	DEFINIZIONE	<input type="checkbox"/> <input type="checkbox"/> <input checked="" type="checkbox"/> <input type="checkbox"/>
5 GRADO UTILIZZO		6 PERMANENZA CARATTERI TRADIZIONALI	
<input checked="" type="checkbox"/> <input type="checkbox"/> <input type="checkbox"/>	TOTALE PARZIALE NULLO	PERMANENTE STAGIONALE	<input type="checkbox"/> <input type="checkbox"/> <input type="checkbox"/>
7 QUALITA' PERTINENZE		8 CATEGORIA INTERVENTO	
<input type="checkbox"/> <input checked="" type="checkbox"/> <input type="checkbox"/> <input type="checkbox"/>	ALTA MEDIA BASSA NULLA	RESTAURO RISANAMENTO RISTRUTTURAZIONE + SOPRAELEVAZIONE DEMOLIZIONE/RICOSTRUZIONE	<input type="checkbox"/> <input type="checkbox"/> <input checked="" type="checkbox"/> <input type="checkbox"/>
9 VINCOLI LEGISLATIVI			
_____ _____			

ELEMENTI INCONGRUI	ELEMENTI DI PREGIO
MATERIALE COPERTURA ----- PENDENZA ----- FORMA ----- ABBAINI----- SOTTOGRONDA ----- -----	----- ----- ----- ----- -----
INTONACI ----- COLORI ----- DECORAZIONI ----- ZOCCOLATURE ----- -----	----- ----- ----- ----- -----
FORI: FORMA----- MATERIALI----- OSCURANTI----- CORNICI ----- -----	----- ----- ----- ----- -----
POGGIOLI - TERRAZZE----- SCALE----- RINGHIERE----- TETTOIE----- SUPERFETAZIONI----- -----	----- ----- ----- ----- -----

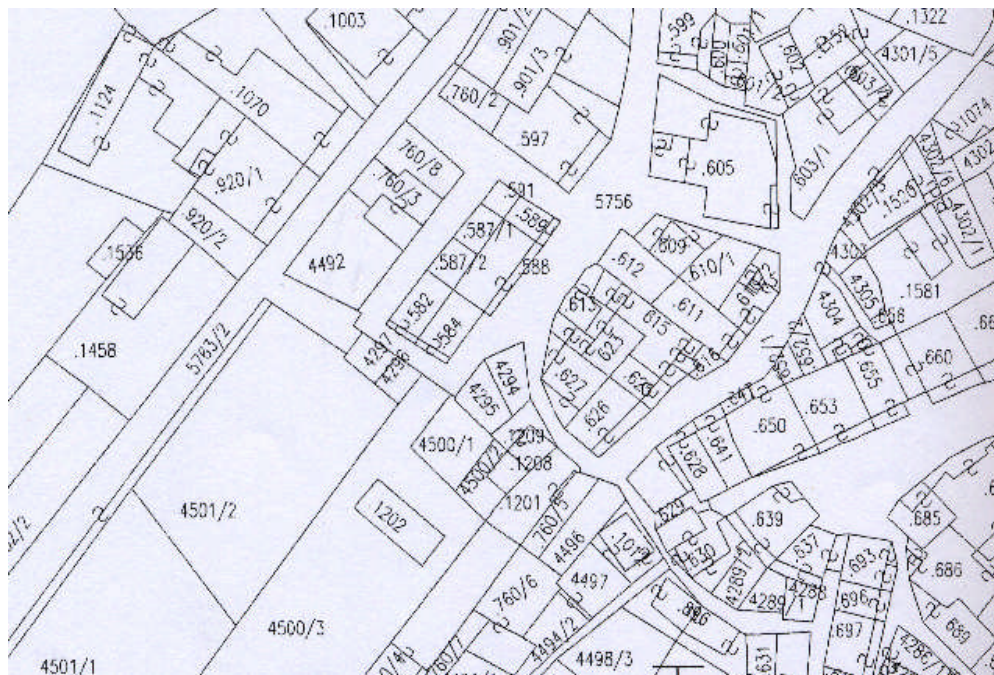
NOTE:
 LA SOPRAELEVAZIONE POTRA' ESSERE REALIZZATA SUL CORPO PIU' BASSO PROLUNGANDO LA COPERTURA DI QUELLO PRINCIPALE

COMUNE DI GRIGNO

PIANO REGOLATORE GENERALE - CENTRO STORICO

	SCHEDA n°	28
Indirizzo via	P.ed. 901/3	
Località Tezze	Data rilievo 2002	

ESTRATTO MAPPA



DOCUMENTAZIONE FOTOGRAFICA



ELEMENTI DI ANALISI E INDICAZIONI DI PROGETTO																																			
1 TIPOLOGIA FUNZIONALE ORIGINARIA PREVALENTE		2 EPOCA DI COSTRUZIONE																																	
<table border="1" style="display: inline-table; border-collapse: collapse;"> <tr><td><input type="checkbox"/></td><td>RESIDENZIALE</td></tr> <tr><td><input checked="" type="checkbox"/></td><td>MISTA</td></tr> <tr><td><input type="checkbox"/></td><td>PRODUTTIVA</td></tr> </table>	<input type="checkbox"/>	RESIDENZIALE	<input checked="" type="checkbox"/>	MISTA	<input type="checkbox"/>	PRODUTTIVA	<table border="1" style="display: inline-table; border-collapse: collapse;"> <tr><td><input type="checkbox"/></td><td>SPECIALISTICA</td></tr> <tr><td><input type="checkbox"/></td><td>ACCESSORI</td></tr> </table>	<input type="checkbox"/>	SPECIALISTICA	<input type="checkbox"/>	ACCESSORI	<table border="1" style="display: inline-table; border-collapse: collapse;"> <tr><td><input type="checkbox"/></td><td>ANTERIORE</td></tr> <tr><td><input type="checkbox"/></td><td>TRA IL 1860</td></tr> <tr><td><input type="checkbox"/></td><td>SUCCESSIVA</td></tr> </table>	<input type="checkbox"/>	ANTERIORE	<input type="checkbox"/>	TRA IL 1860	<input type="checkbox"/>	SUCCESSIVA	<table border="1" style="display: inline-table; border-collapse: collapse;"> <tr><td><input type="checkbox"/></td><td>AL 1860</td></tr> <tr><td><input type="checkbox"/></td><td>E IL 1940</td></tr> <tr><td><input type="checkbox"/></td><td>AL 1940</td></tr> </table>	<input type="checkbox"/>	AL 1860	<input type="checkbox"/>	E IL 1940	<input type="checkbox"/>	AL 1940										
<input type="checkbox"/>	RESIDENZIALE																																		
<input checked="" type="checkbox"/>	MISTA																																		
<input type="checkbox"/>	PRODUTTIVA																																		
<input type="checkbox"/>	SPECIALISTICA																																		
<input type="checkbox"/>	ACCESSORI																																		
<input type="checkbox"/>	ANTERIORE																																		
<input type="checkbox"/>	TRA IL 1860																																		
<input type="checkbox"/>	SUCCESSIVA																																		
<input type="checkbox"/>	AL 1860																																		
<input type="checkbox"/>	E IL 1940																																		
<input type="checkbox"/>	AL 1940																																		
3 DEGRADO		4 TIPOLOGIA ARCHITETTONICA STORICA																																	
<table border="1" style="display: inline-table; border-collapse: collapse;"> <tr><td><input type="checkbox"/></td><td>ALTO</td></tr> <tr><td><input type="checkbox"/></td><td>MEDIO</td></tr> <tr><td><input checked="" type="checkbox"/></td><td>NULLO</td></tr> </table>	<input type="checkbox"/>	ALTO	<input type="checkbox"/>	MEDIO	<input checked="" type="checkbox"/>	NULLO	DEFINIZIONE	<table border="1" style="display: inline-table; border-collapse: collapse;"> <tr><td><input type="checkbox"/></td><td>ALTA</td></tr> <tr><td><input type="checkbox"/></td><td>MEDIA</td></tr> <tr><td><input type="checkbox"/></td><td>BASSA</td></tr> <tr><td><input type="checkbox"/></td><td>NULLO</td></tr> </table>	<input type="checkbox"/>	ALTA	<input type="checkbox"/>	MEDIA	<input type="checkbox"/>	BASSA	<input type="checkbox"/>	NULLO	<table border="1" style="display: inline-table; border-collapse: collapse;"> <tr><td><input type="checkbox"/></td></tr> <tr><td><input type="checkbox"/></td></tr> <tr><td><input type="checkbox"/></td></tr> <tr><td><input type="checkbox"/></td></tr> </table>	<input type="checkbox"/>	<input type="checkbox"/>	<input type="checkbox"/>	<input type="checkbox"/>														
<input type="checkbox"/>	ALTO																																		
<input type="checkbox"/>	MEDIO																																		
<input checked="" type="checkbox"/>	NULLO																																		
<input type="checkbox"/>	ALTA																																		
<input type="checkbox"/>	MEDIA																																		
<input type="checkbox"/>	BASSA																																		
<input type="checkbox"/>	NULLO																																		
<input type="checkbox"/>																																			
<input type="checkbox"/>																																			
<input type="checkbox"/>																																			
<input type="checkbox"/>																																			
5 GRADO UTILIZZO		6 PERMANENZA CARATTERI TRADIZIONALI																																	
<table border="1" style="display: inline-table; border-collapse: collapse;"> <tr><td><input checked="" type="checkbox"/></td><td>TOTALE</td></tr> <tr><td><input type="checkbox"/></td><td>PARZIALE</td></tr> <tr><td><input type="checkbox"/></td><td>NULLO</td></tr> </table>	<input checked="" type="checkbox"/>	TOTALE	<input type="checkbox"/>	PARZIALE	<input type="checkbox"/>	NULLO	<table border="1" style="display: inline-table; border-collapse: collapse;"> <tr><td><input type="checkbox"/></td><td>PERMANENTE</td></tr> <tr><td><input type="checkbox"/></td><td>STAGIONALE</td></tr> </table>	<input type="checkbox"/>	PERMANENTE	<input type="checkbox"/>	STAGIONALE	<table border="1" style="display: inline-table; border-collapse: collapse;"> <tr><td><input type="checkbox"/></td></tr> <tr><td><input type="checkbox"/></td></tr> <tr><td><input type="checkbox"/></td></tr> <tr><td><input type="checkbox"/></td></tr> </table>	<input type="checkbox"/>	<input type="checkbox"/>	<input type="checkbox"/>	<input type="checkbox"/>	<table border="1" style="display: inline-table; border-collapse: collapse;"> <tr><td><input type="checkbox"/></td><td>VOLUMETRICI</td></tr> <tr><td><input type="checkbox"/></td><td>COSTRUTTIVI...</td></tr> <tr><td><input type="checkbox"/></td><td>COMPLEMENTARI</td></tr> <tr><td><input type="checkbox"/></td><td>DECORATIVI</td></tr> </table>	<input type="checkbox"/>	VOLUMETRICI	<input type="checkbox"/>	COSTRUTTIVI...	<input type="checkbox"/>	COMPLEMENTARI	<input type="checkbox"/>	DECORATIVI										
<input checked="" type="checkbox"/>	TOTALE																																		
<input type="checkbox"/>	PARZIALE																																		
<input type="checkbox"/>	NULLO																																		
<input type="checkbox"/>	PERMANENTE																																		
<input type="checkbox"/>	STAGIONALE																																		
<input type="checkbox"/>																																			
<input type="checkbox"/>																																			
<input type="checkbox"/>																																			
<input type="checkbox"/>																																			
<input type="checkbox"/>	VOLUMETRICI																																		
<input type="checkbox"/>	COSTRUTTIVI...																																		
<input type="checkbox"/>	COMPLEMENTARI																																		
<input type="checkbox"/>	DECORATIVI																																		
7 QUALITA' PERTINENZE		8 CATEGORIA INTERVENTO																																	
<table border="1" style="display: inline-table; border-collapse: collapse;"> <tr><td><input type="checkbox"/></td><td>ALTA</td></tr> <tr><td><input checked="" type="checkbox"/></td><td>MEDIA</td></tr> <tr><td><input type="checkbox"/></td><td>BASSA</td></tr> <tr><td><input type="checkbox"/></td><td>NULLA</td></tr> </table>	<input type="checkbox"/>	ALTA	<input checked="" type="checkbox"/>	MEDIA	<input type="checkbox"/>	BASSA	<input type="checkbox"/>	NULLA	<table border="1" style="display: inline-table; border-collapse: collapse;"> <tr><td><input type="checkbox"/></td><td>RESTAURO</td></tr> <tr><td><input type="checkbox"/></td><td>RISANAMENTO</td></tr> <tr><td><input type="checkbox"/></td><td>RISTRUTTURAZIONE</td></tr> <tr><td><input type="checkbox"/></td><td>DEMOLIZIONE/RICOSTRUZIONE</td></tr> </table>	<input type="checkbox"/>	RESTAURO	<input type="checkbox"/>	RISANAMENTO	<input type="checkbox"/>	RISTRUTTURAZIONE	<input type="checkbox"/>	DEMOLIZIONE/RICOSTRUZIONE	<table border="1" style="display: inline-table; border-collapse: collapse;"> <tr><td><input type="checkbox"/></td><td><input type="checkbox"/></td></tr> <tr><td><input type="checkbox"/></td><td><input type="checkbox"/></td></tr> <tr><td><input type="checkbox"/></td><td><input type="checkbox"/></td></tr> <tr><td><input type="checkbox"/></td><td><input type="checkbox"/></td></tr> </table>	<input type="checkbox"/>	<input type="checkbox"/>	<input type="checkbox"/>	<input type="checkbox"/>	<input type="checkbox"/>	<input type="checkbox"/>	<input type="checkbox"/>	<input type="checkbox"/>	<table border="1" style="display: inline-table; border-collapse: collapse;"> <tr><td><input type="checkbox"/></td><td><input type="checkbox"/></td></tr> <tr><td><input type="checkbox"/></td><td><input type="checkbox"/></td></tr> <tr><td><input type="checkbox"/></td><td><input type="checkbox"/></td></tr> <tr><td><input type="checkbox"/></td><td><input type="checkbox"/></td></tr> </table>	<input type="checkbox"/>	<input type="checkbox"/>	<input type="checkbox"/>	<input type="checkbox"/>	<input type="checkbox"/>	<input type="checkbox"/>	<input type="checkbox"/>	<input type="checkbox"/>
<input type="checkbox"/>	ALTA																																		
<input checked="" type="checkbox"/>	MEDIA																																		
<input type="checkbox"/>	BASSA																																		
<input type="checkbox"/>	NULLA																																		
<input type="checkbox"/>	RESTAURO																																		
<input type="checkbox"/>	RISANAMENTO																																		
<input type="checkbox"/>	RISTRUTTURAZIONE																																		
<input type="checkbox"/>	DEMOLIZIONE/RICOSTRUZIONE																																		
<input type="checkbox"/>	<input type="checkbox"/>																																		
<input type="checkbox"/>	<input type="checkbox"/>																																		
<input type="checkbox"/>	<input type="checkbox"/>																																		
<input type="checkbox"/>	<input type="checkbox"/>																																		
<input type="checkbox"/>	<input type="checkbox"/>																																		
<input type="checkbox"/>	<input type="checkbox"/>																																		
<input type="checkbox"/>	<input type="checkbox"/>																																		
<input type="checkbox"/>	<input type="checkbox"/>																																		
9 VINCOLI LEGISLATIVI																																			
<p>_____</p> <p>_____</p>																																			

ELEMENTI INCONGRUI	ELEMENTI DI PREGIO
MATERIALE COPERTURA ----- PENDENZA ----- FORMA ----- ABBAINI----- SOTTOGRONDA ----- -----	----- ----- ----- ----- -----
INTONACI ----- COLORI ----- DECORAZIONI ----- ZOCCOLATURE ----- -----	----- ----- ----- ----- -----
FORI: FORMA----- MATERIALI----- OSCURANTI----- CORNICI ----- -----	----- ----- ----- ----- -----
POGGIOLI - TERRAZZE----- SCALE----- RINGHIERE----- TETTOIE----- SUPERFETAZIONI----- -----	----- ----- ----- ----- -----

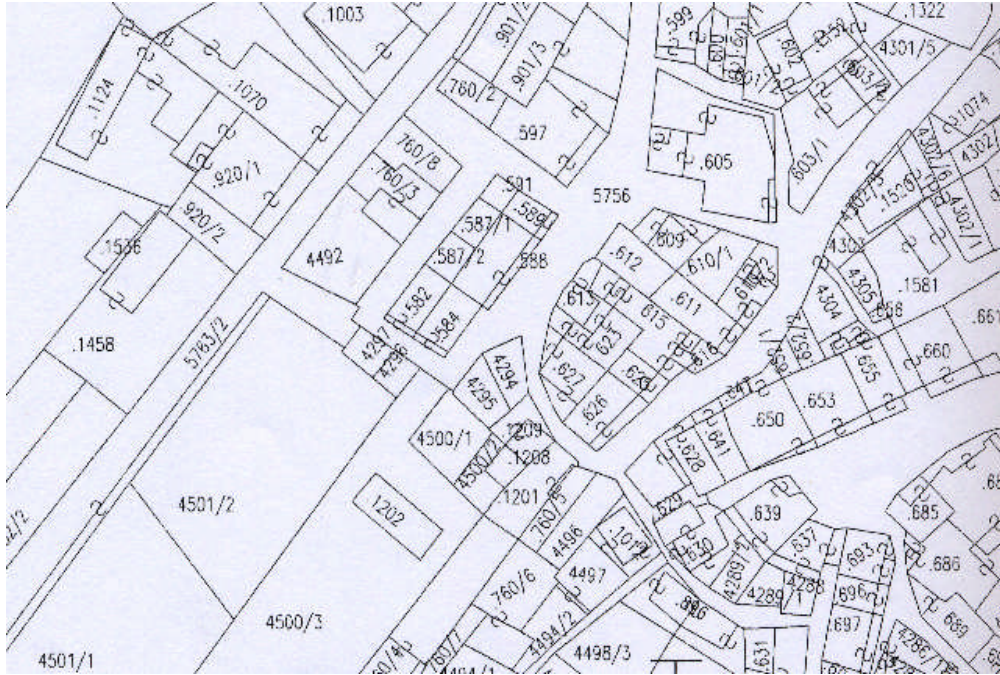
NOTE:

COMUNE DI GRIGNO

PIANO REGOLATORE GENERALE - CENTRO STORICO

	SCHEDA n°	29
Indirizzo via	P.ed. 597	
Località Tezze	Data rilievo 2002	

ESTRATTO MAPPA



DOCUMENTAZIONE FOTOGRAFICA



ELEMENTI DI ANALISI E INDICAZIONI DI PROGETTO			
1 TIPOLOGIA FUNZIONALE ORIGINARIA PREVALENTE		2 EPOCA DI COSTRUZIONE	
<input type="checkbox"/> <input checked="" type="checkbox"/> B <input type="checkbox"/>	RESIDENZIALE MISTA PRODUTTIVA	SPECIALISTICA ACCESSORI	<input type="checkbox"/> <input type="checkbox"/> <input checked="" type="checkbox"/> 2
3 DEGRADO		4 TIPOLOGIA ARCHITETTONICA STORICA	
<input type="checkbox"/> <input type="checkbox"/> <input checked="" type="checkbox"/> X	ALTO MEDIO NULLO	DEFINIZIONE ALTA MEDIA BASSA NULLO	<input type="checkbox"/> <input type="checkbox"/> <input checked="" type="checkbox"/> 2
5 GRADO UTILIZZO		6 PERMANENZA CARATTERI TRADIZIONALI	
<input checked="" type="checkbox"/> X <input type="checkbox"/> <input type="checkbox"/>	TOTALE PARZIALE NULLO	PERMANENTE STAGIONALE	<input type="checkbox"/> <input type="checkbox"/> <input checked="" type="checkbox"/> 2 <input checked="" type="checkbox"/> 1 <input type="checkbox"/> 1 <input type="checkbox"/> 0
7 QUALITA' PERTINENZE		8 CATEGORIA INTERVENTO	
<input type="checkbox"/> <input checked="" type="checkbox"/> X <input type="checkbox"/> <input type="checkbox"/>	ALTA MEDIA BASSA NULLA	RESTAURO RISANAMENTO RISTRUTTURAZIONE DEMOLIZIONE/RICOSTRUZIONE	<input type="checkbox"/> <input type="checkbox"/> <input checked="" type="checkbox"/> 8 <input type="checkbox"/>
9 VINCOLI LEGISLATIVI			
_____ _____			

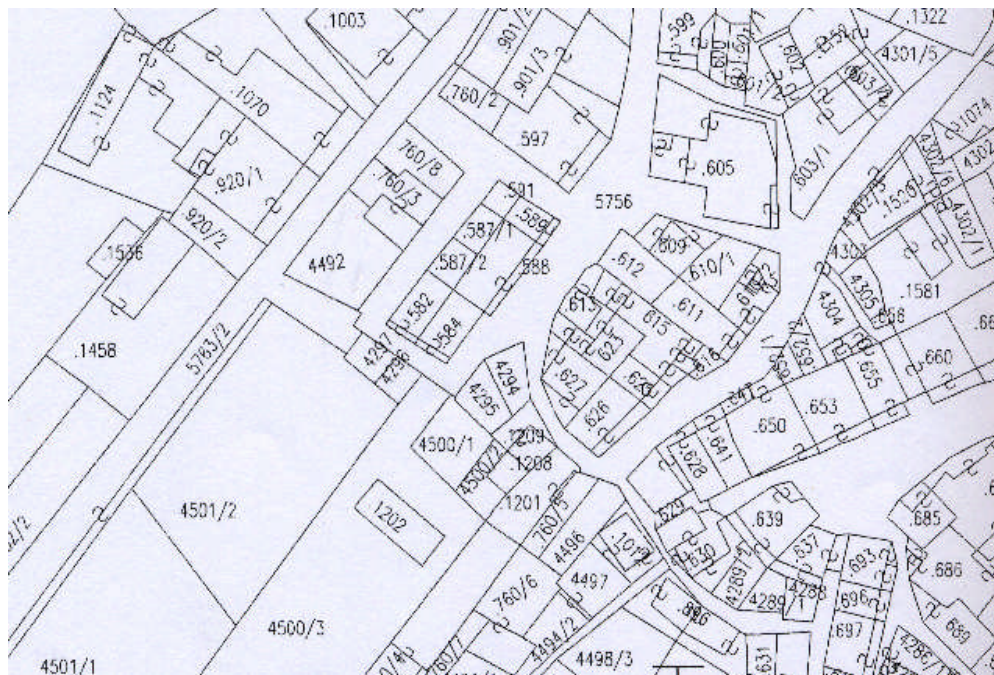
ELEMENTI INCONGRUI	ELEMENTI DI PREGIO
MATERIALE COPERTURA ----- PENDENZA ----- FORMA ----- ABBAINI----- SOTTOGRONDA ----- -----	----- ----- ----- ----- -----
INTONACI ----- COLORI ----- DECORAZIONI ----- ZOCCOLATURE ----- -----	----- ----- ----- ----- -----
FORI: FORMA----- MATERIALI----- OSCURANTI----- CORNICI ----- -----	----- ----- ----- ----- -----
POGGIOLI - TERRAZZE----- SCALE----- RINGHIERE----- TETTOIE----- SUPERFETAZIONI----- -----	----- ----- ----- ----- -----
NOTE: ----- ----- ----- ----- ----- -----	

COMUNE DI GRIGNO

PIANO REGOLATORE GENERALE - CENTRO STORICO

	SCHEDA n°	30
Indirizzo via	P.ed. 587/1 - 591	
Località Tezze	Data rilievo 2002	

ESTRATTO MAPPA



DOCUMENTAZIONE FOTOGRAFICA



ELEMENTI DI ANALISI E INDICAZIONI DI PROGETTO																									
1 TIPOLOGIA FUNZIONALE ORIGINARIA PREVALENTE		2 EPOCA DI COSTRUZIONE																							
<table style="width:100%; border-collapse: collapse;"> <tr> <td style="width:25%;"><input type="checkbox"/></td> <td style="width:50%;">RESIDENZIALE</td> <td style="width:25%;"><input type="checkbox"/></td> <td style="width:25%;">SPECIALISTICA</td> </tr> <tr> <td><input type="checkbox"/></td> <td>MISTA</td> <td><input checked="" type="checkbox"/></td> <td>ACCESSORI</td> </tr> <tr> <td><input type="checkbox"/></td> <td>PRODUTTIVA</td> <td><input type="checkbox"/></td> <td></td> </tr> </table>	<input type="checkbox"/>	RESIDENZIALE	<input type="checkbox"/>	SPECIALISTICA	<input type="checkbox"/>	MISTA	<input checked="" type="checkbox"/>	ACCESSORI	<input type="checkbox"/>	PRODUTTIVA	<input type="checkbox"/>		<table style="width:100%; border-collapse: collapse;"> <tr> <td style="width:25%;"><input type="checkbox"/></td> <td style="width:25%;">ANTERIORE</td> <td style="width:25%;">AL 1860</td> <td style="width:25%;"><input type="checkbox"/></td> </tr> <tr> <td><input checked="" type="checkbox"/></td> <td>TRA IL 1860</td> <td>E IL 1940</td> <td><input type="checkbox"/></td> </tr> <tr> <td><input type="checkbox"/></td> <td>SUCCESSIVA</td> <td>AL 1940</td> <td><input type="checkbox"/></td> </tr> </table>	<input type="checkbox"/>	ANTERIORE	AL 1860	<input type="checkbox"/>	<input checked="" type="checkbox"/>	TRA IL 1860	E IL 1940	<input type="checkbox"/>	<input type="checkbox"/>	SUCCESSIVA	AL 1940	<input type="checkbox"/>
<input type="checkbox"/>	RESIDENZIALE	<input type="checkbox"/>	SPECIALISTICA																						
<input type="checkbox"/>	MISTA	<input checked="" type="checkbox"/>	ACCESSORI																						
<input type="checkbox"/>	PRODUTTIVA	<input type="checkbox"/>																							
<input type="checkbox"/>	ANTERIORE	AL 1860	<input type="checkbox"/>																						
<input checked="" type="checkbox"/>	TRA IL 1860	E IL 1940	<input type="checkbox"/>																						
<input type="checkbox"/>	SUCCESSIVA	AL 1940	<input type="checkbox"/>																						
3 DEGRADO		4 TIPOLOGIA ARCHITETTONICA STORICA																							
<table style="width:100%; border-collapse: collapse;"> <tr> <td style="width:25%;"><input checked="" type="checkbox"/></td> <td style="width:75%;">ALTO</td> <td style="width:25%;"><input type="checkbox"/></td> </tr> <tr> <td><input type="checkbox"/></td> <td>MEDIO</td> <td><input type="checkbox"/></td> </tr> <tr> <td><input type="checkbox"/></td> <td>NULLO</td> <td><input type="checkbox"/></td> </tr> </table>	<input checked="" type="checkbox"/>	ALTO	<input type="checkbox"/>	<input type="checkbox"/>	MEDIO	<input type="checkbox"/>	<input type="checkbox"/>	NULLO	<input type="checkbox"/>	<table style="width:100%; border-collapse: collapse;"> <tr> <td style="width:50%;">DEFINIZIONE</td> <td style="width:25%;">ALTA</td> <td style="width:25%;"><input type="checkbox"/></td> </tr> <tr> <td></td> <td>MEDIA</td> <td><input type="checkbox"/></td> </tr> <tr> <td></td> <td>BASSA</td> <td><input type="checkbox"/></td> </tr> <tr> <td></td> <td>NULLO</td> <td><input type="checkbox"/></td> </tr> </table>	DEFINIZIONE	ALTA	<input type="checkbox"/>		MEDIA	<input type="checkbox"/>		BASSA	<input type="checkbox"/>		NULLO	<input type="checkbox"/>			
<input checked="" type="checkbox"/>	ALTO	<input type="checkbox"/>																							
<input type="checkbox"/>	MEDIO	<input type="checkbox"/>																							
<input type="checkbox"/>	NULLO	<input type="checkbox"/>																							
DEFINIZIONE	ALTA	<input type="checkbox"/>																							
	MEDIA	<input type="checkbox"/>																							
	BASSA	<input type="checkbox"/>																							
	NULLO	<input type="checkbox"/>																							
5 GRADO UTILIZZO		6 PERMANENZA CARATTERI TRADIZIONALI																							
<table style="width:100%; border-collapse: collapse;"> <tr> <td style="width:25%;"><input type="checkbox"/></td> <td style="width:50%;">TOTALE</td> <td style="width:25%;"><input type="checkbox"/></td> <td style="width:25%;">PERMANENTE</td> </tr> <tr> <td><input checked="" type="checkbox"/></td> <td>PARZIALE</td> <td><input type="checkbox"/></td> <td>STAGIONALE</td> </tr> <tr> <td><input type="checkbox"/></td> <td>NULLO</td> <td><input type="checkbox"/></td> <td></td> </tr> </table>	<input type="checkbox"/>	TOTALE	<input type="checkbox"/>	PERMANENTE	<input checked="" type="checkbox"/>	PARZIALE	<input type="checkbox"/>	STAGIONALE	<input type="checkbox"/>	NULLO	<input type="checkbox"/>		<table style="width:100%; border-collapse: collapse;"> <tr> <td style="width:75%;">VOLUMETRICI</td> <td style="width:25%;"><input type="checkbox"/></td> </tr> <tr> <td>COSTRUTTIVI...</td> <td><input type="checkbox"/></td> </tr> <tr> <td>COMPLEMENTARI</td> <td><input type="checkbox"/></td> </tr> <tr> <td>DECORATIVI</td> <td><input type="checkbox"/></td> </tr> </table>	VOLUMETRICI	<input type="checkbox"/>	COSTRUTTIVI...	<input type="checkbox"/>	COMPLEMENTARI	<input type="checkbox"/>	DECORATIVI	<input type="checkbox"/>				
<input type="checkbox"/>	TOTALE	<input type="checkbox"/>	PERMANENTE																						
<input checked="" type="checkbox"/>	PARZIALE	<input type="checkbox"/>	STAGIONALE																						
<input type="checkbox"/>	NULLO	<input type="checkbox"/>																							
VOLUMETRICI	<input type="checkbox"/>																								
COSTRUTTIVI...	<input type="checkbox"/>																								
COMPLEMENTARI	<input type="checkbox"/>																								
DECORATIVI	<input type="checkbox"/>																								
7 QUALITA' PERTINENZE		8 CATEGORIA INTERVENTO																							
<table style="width:100%; border-collapse: collapse;"> <tr> <td style="width:25%;"><input type="checkbox"/></td> <td style="width:75%;">ALTA</td> <td style="width:25%;"><input type="checkbox"/></td> </tr> <tr> <td><input checked="" type="checkbox"/></td> <td>MEDIA</td> <td><input type="checkbox"/></td> </tr> <tr> <td><input type="checkbox"/></td> <td>BASSA</td> <td><input type="checkbox"/></td> </tr> <tr> <td><input type="checkbox"/></td> <td>NULLA</td> <td><input type="checkbox"/></td> </tr> </table>	<input type="checkbox"/>	ALTA	<input type="checkbox"/>	<input checked="" type="checkbox"/>	MEDIA	<input type="checkbox"/>	<input type="checkbox"/>	BASSA	<input type="checkbox"/>	<input type="checkbox"/>	NULLA	<input type="checkbox"/>	<table style="width:100%; border-collapse: collapse;"> <tr> <td style="width:75%;">RESTAURO</td> <td style="width:25%;"><input type="checkbox"/></td> </tr> <tr> <td>RISANAMENTO</td> <td><input type="checkbox"/></td> </tr> <tr> <td>RISTRUTTURAZIONE</td> <td><input type="checkbox"/></td> </tr> <tr> <td>DEMOLIZIONE/RICOSTRUZIONE</td> <td><input checked="" type="checkbox"/></td> </tr> </table>	RESTAURO	<input type="checkbox"/>	RISANAMENTO	<input type="checkbox"/>	RISTRUTTURAZIONE	<input type="checkbox"/>	DEMOLIZIONE/RICOSTRUZIONE	<input checked="" type="checkbox"/>				
<input type="checkbox"/>	ALTA	<input type="checkbox"/>																							
<input checked="" type="checkbox"/>	MEDIA	<input type="checkbox"/>																							
<input type="checkbox"/>	BASSA	<input type="checkbox"/>																							
<input type="checkbox"/>	NULLA	<input type="checkbox"/>																							
RESTAURO	<input type="checkbox"/>																								
RISANAMENTO	<input type="checkbox"/>																								
RISTRUTTURAZIONE	<input type="checkbox"/>																								
DEMOLIZIONE/RICOSTRUZIONE	<input checked="" type="checkbox"/>																								
9 VINCOLI LEGISLATIVI																									
<p>_____</p> <p>_____</p>																									

ELEMENTI INCONGRUI	ELEMENTI DI PREGIO
MATERIALE COPERTURA ----- PENDENZA ----- FORMA ----- ABBAINI----- SOTTOGRONDA ----- -----	----- ----- ----- ----- -----
INTONACI ----- COLORI ----- DECORAZIONI ----- ZOCCOLATURE ----- -----	----- ----- ----- -----
FORI: FORMA----- MATERIALI----- OSCURANTI----- CORNICI ----- -----	----- ----- ----- -----
POGGIOLI - TERRAZZE----- SCALE----- RINGHIERE----- TETTOIE----- SUPERFETAZIONI----- -----	----- ----- ----- -----

NOTE:

ELEMENTI DI ANALISI E INDICAZIONI DI PROGETTO

1 TIPOLOGIA FUNZIONALE ORIGINARIA PREVALENTE		2 EPOCA DI COSTRUZIONE	
<input type="checkbox"/> RESIDENZIALE <input checked="" type="checkbox"/> MISTA <input type="checkbox"/> PRODUTTIVA	<input type="checkbox"/> SPECIALISTICA <input type="checkbox"/> ACCESSORI	ANTERIORE AL 1860 TRA IL 1860 E IL 1940 SUCCESSIVA AL 1940	<input type="checkbox"/> 8 <input type="checkbox"/> <input type="checkbox"/>
3 DEGRADO		4 TIPOLOGIA ARCHITETTONICA STORICA	
<input type="checkbox"/> ALTO <input type="checkbox"/> MEDIO <input checked="" type="checkbox"/> NULLO		DEFINIZIONE ALTA MEDIA BASSA NULLO	<input type="checkbox"/> <input type="checkbox"/> 2 <input type="checkbox"/>
5 GRADO UTILIZZO		6 PERMANENZA CARATTERI TRADIZIONALI	
<input checked="" type="checkbox"/> TOTALE <input type="checkbox"/> PARZIALE <input type="checkbox"/> NULLO	<input type="checkbox"/> PERMANENTE <input type="checkbox"/> STAGIONALE	VOLUMETRICI COSTRUTTIVI... COMPLEMENTARI DECORATIVI	<input type="checkbox"/> 1 <input type="checkbox"/> 1 <input type="checkbox"/> 1 <input type="checkbox"/> 0
7 QUALITA' PERTINENZE		8 CATEGORIA INTERVENTO	
<input type="checkbox"/> ALTA <input checked="" type="checkbox"/> MEDIA <input type="checkbox"/> BASSA <input type="checkbox"/> NULLA		RESTAURO RISANAMENTO RISTRUTTURAZIONE DEMOLIZIONE/RICOSTRUZIONE	<input type="checkbox"/> <input type="checkbox"/> <input type="checkbox"/> 1 <input type="checkbox"/> 3 <input type="checkbox"/>
9 VINCOLI LEGISLATIVI			
_____ _____			

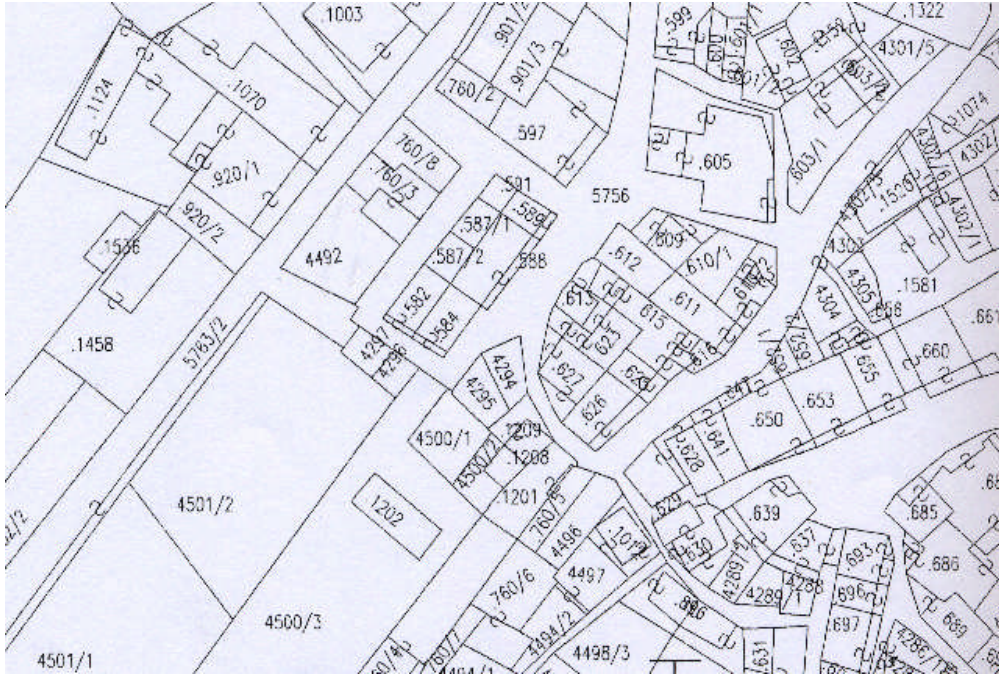
ELEMENTI INCONGRUI	ELEMENTI DI PREGIO
MATERIALE COPERTURA ----- PENDENZA ----- FORMA ----- ABBAINI----- SOTTOGRONDA ----- -----	----- ----- ----- ----- -----
INTONACI ----- COLORI ----- DECORAZIONI ----- ZOCCOLATURE ----- -----	----- ----- ----- ----- -----
FORI: FORMA----- MATERIALI----- OSCURANTI----- CORNICI ----- -----	----- ----- ----- ----- -----
POGGIOLI - TERRAZZE----- SCALE----- RINGHIERE----- TETTOIE----- SUPERFETAZIONI-----X----- -----	----- ----- ----- ----- -----
NOTE: ----- ----- ----- -----	

COMUNE DI GRIGNO

PIANO REGOLATORE GENERALE - CENTRO STORICO

	SCHEDA n°	32
Indirizzo via	P.ed. 588	
Località Tezze	Data rilievo 2002	

ESTRATTO MAPPA



DOCUMENTAZIONE FOTOGRAFICA



ELEMENTI DI ANALISI E INDICAZIONI DI PROGETTO			
1 TIPOLOGIA FUNZIONALE ORIGINARIA PREVALENTE		2 EPOCA DI COSTRUZIONE	
<input type="checkbox"/> <input checked="" type="checkbox"/> <input type="checkbox"/>	RESIDENZIALE MISTA PRODUTTIVA	SPECIALISTICA ACCESSORI	<input type="checkbox"/> <input type="checkbox"/> <input type="checkbox"/>
		ANTERIORE TRA IL 1860 SUCCESSIVA AL 1940	AL 1860 E IL 1940 AL 1940
3 DEGRADO		4 TIPOLOGIA ARCHITETTONICA STORICA	
<input type="checkbox"/> <input type="checkbox"/> <input checked="" type="checkbox"/>	ALTO MEDIO NULLO	DEFINIZIONE	ALTA MEDIA BASSA NULLO
5 GRADO UTILIZZO		6 PERMANENZA CARATTERI TRADIZIONALI	
<input checked="" type="checkbox"/> <input type="checkbox"/> <input type="checkbox"/>	TOTALE PARZIALE NULLO	PERMANENTE STAGIONALE	<input type="checkbox"/> <input type="checkbox"/> <input type="checkbox"/>
		VOLUMETRICI COSTRUTTIVI... COMPLEMENTARI DECORATIVI	1 1 1 0
7 QUALITA' PERTINENZE		8 CATEGORIA INTERVENTO	
<input type="checkbox"/> <input checked="" type="checkbox"/> <input type="checkbox"/> <input type="checkbox"/>	ALTA MEDIA BASSA NULLA	RESTAURO RISANAMENTO RISTRUTTURAZIONE DEMOLIZIONE/RICOSTRUZIONE	<input type="checkbox"/> <input type="checkbox"/> <input type="checkbox"/> <input type="checkbox"/>
9 VINCOLI LEGISLATIVI			
_____ _____			

ELEMENTI INCONGRUI	ELEMENTI DI PREGIO
MATERIALE COPERTURA ----- PENDENZA ----- FORMA ----- ABBAINI----- SOTTOGRONDA ----- -----	----- ----- ----- ----- -----
INTONACI ----- COLORI ----- DECORAZIONI ----- ZOCCOLATURE ----- -----	----- ----- ----- ----- -----
FORI: FORMA----- MATERIALI----- OSCURANTI----- CORNICI ----- -----	----- ----- ----- ----- -----
POGGIOLI - TERRAZZE----- SCALE----- RINGHIERE----- TETTOIE----- SUPERFETAZIONI----- -----	----- ----- ----- ----- -----

NOTE:

COMUNE DI GRIGNO

PIANO REGOLATORE GENERALE - CENTRO STORICO

	SCHEDA n°	34
Indirizzo via	P.ed. 598/1 – 598/2	
Località Tezze	Data rilievo 2002	

ESTRATTO MAPPA



DOCUMENTAZIONE FOTOGRAFICA



ELEMENTI DI ANALISI E INDICAZIONI DI PROGETTO			
1 TIPOLOGIA FUNZIONALE ORIGINARIA PREVALENTE		2 EPOCA DI COSTRUZIONE	
<input type="checkbox"/> <input checked="" type="checkbox"/> <input type="checkbox"/>	RESIDENZIALE MISTA PRODUTTIVA	SPECIALISTICA ACCESSORI	<input type="checkbox"/> <input type="checkbox"/> <input type="checkbox"/>
		ANTERIORE AL 1860 TRA IL 1860 E IL 1940 SUCCESSIVA AL 1940	<input type="checkbox"/> <input type="checkbox"/> <input type="checkbox"/>
3 DEGRADO		4 TIPOLOGIA ARCHITETTONICA STORICA	
<input type="checkbox"/> <input type="checkbox"/> <input checked="" type="checkbox"/>	ALTO MEDIO NULLO	DEFINIZIONE ALTA MEDIA BASSA NULLO	<input type="checkbox"/> <input type="checkbox"/> <input type="checkbox"/>
5 GRADO UTILIZZO		6 PERMANENZA CARATTERI TRADIZIONALI	
<input checked="" type="checkbox"/> <input type="checkbox"/> <input type="checkbox"/>	TOTALE PARZIALE NULLO	PERMANENTE STAGIONALE	<input type="checkbox"/> <input type="checkbox"/> <input type="checkbox"/>
		VOLUMETRICI COSTRUTTIVI... COMPLEMENTARI DECORATIVI	<input type="checkbox"/> <input type="checkbox"/> <input type="checkbox"/> <input type="checkbox"/>
7 QUALITA' PERTINENZE		8 CATEGORIA INTERVENTO	
<input type="checkbox"/> <input checked="" type="checkbox"/> <input type="checkbox"/> <input type="checkbox"/>	ALTA MEDIA BASSA NULLA	RESTAURO RISANAMENTO RISTRUTTURAZIONE DEMOLIZIONE/RICOSTRUZIONE	<input type="checkbox"/> <input type="checkbox"/> <input type="checkbox"/> <input type="checkbox"/>
9 VINCOLI LEGISLATIVI			
_____ _____			

ELEMENTI INCONGRUI	ELEMENTI DI PREGIO
MATERIALE COPERTURA ----- PENDENZA ----- FORMA ----- ABBAINI----- SOTTOGRONDA ----- -----	----- ----- ----- ----- -----
INTONACI ----- COLORI ----- DECORAZIONI ----- ZOCCOLATURE ----- -----	----- ----- ----- ----- -----
FORI: FORMA----- MATERIALI----- OSCURANTI----- CORNICI ----- -----	----- ----- ----- ----- -----
POGGIOLI - TERRAZZE----- SCALE----- RINGHIERE----- TETTOIE----- SUPERFETAZIONI----- -----	----- ----- ----- ----- -----
NOTE: ----- ----- ----- ----- -----	

COMUNE DI GRIGNO

PIANO REGOLATORE GENERALE - CENTRO STORICO

	SCHEDA n°	35
Indirizzo via	P.ed. 598/3	
Località Tezze	Data rilievo 2002	

ESTRATTO MAPPA



DOCUMENTAZIONE FOTOGRAFICA



COMUNE DI GRIGNO

PIANO REGOLATORE GENERALE - CENTRO STORICO

	SCHEDA n°	36
Indirizzo via	P.ed. 598/1	
Località Tezze	Data rilievo 2002	

ESTRATTO MAPPA



DOCUMENTAZIONE FOTOGRAFICA



ELEMENTI DI ANALISI E INDICAZIONI DI PROGETTO			
1 TIPOLOGIA FUNZIONALE ORIGINARIA PREVALENTE		2 EPOCA DI COSTRUZIONE	
<input type="checkbox"/> <input checked="" type="checkbox"/> B <input type="checkbox"/>	RESIDENZIALE MISTA PRODUTTIVA	SPECIALISTICA ACCESSORI	<input type="checkbox"/> <input type="checkbox"/> <input type="checkbox"/>
		ANTERIORE TRA IL 1860 SUCCESSIVA AL 1940	AL 1860 E IL 1940 AL 1940
3 DEGRADO		4 TIPOLOGIA ARCHITETTONICA STORICA	
<input type="checkbox"/> <input checked="" type="checkbox"/> X <input type="checkbox"/>	ALTO MEDIO NULLO	DEFINIZIONE ALTA MEDIA BASSA NULLO	<input type="checkbox"/> <input type="checkbox"/> 4 <input type="checkbox"/> <input type="checkbox"/>
5 GRADO UTILIZZO		6 PERMANENZA CARATTERI TRADIZIONALI	
<input type="checkbox"/> <input checked="" type="checkbox"/> X <input type="checkbox"/>	TOTALE PARZIALE NULLO	PERMANENTE STAGIONALE	<input type="checkbox"/> <input type="checkbox"/> 2 <input type="checkbox"/> 1 <input type="checkbox"/> 1 <input type="checkbox"/> 0
7 QUALITA' PERTINENZE		8 CATEGORIA INTERVENTO	
<input type="checkbox"/> <input checked="" type="checkbox"/> X <input type="checkbox"/> <input type="checkbox"/>	ALTA MEDIA BASSA NULLA	RESTAURO RISANAMENTO RISTRUTTURAZIONE DEMOLIZIONE/RICOSTRUZIONE	<input type="checkbox"/> <input type="checkbox"/> <input type="checkbox"/> 1 <input type="checkbox"/> 4 <input type="checkbox"/>
9 VINCOLI LEGISLATIVI			
_____ _____			

ELEMENTI INCONGRUI	ELEMENTI DI PREGIO
MATERIALE COPERTURA ----- PENDENZA ----- FORMA ----- ABBAINI----- SOTTOGRONDA ----- -----	----- ----- ----- ----- -----
INTONACI ----- COLORI ----- DECORAZIONI ----- ZOCCOLATURE ----- -----	----- ----- X ----- ----- ----- -----
FORI: FORMA----- MATERIALI----- OSCURANTI----- CORNICI ----- -----	----- ----- ----- ----- -----
POGGIOLI - TERRAZZE----- SCALE----- RINGHIERE----- TETTOIE----- SUPERFETAZIONI----- -----	----- ----- ----- ----- -----
NOTE: MANTENERE COLORE DI FACCIATA E SCURI----- ----- ----- -----	

COMUNE DI GRIGNO

PIANO REGOLATORE GENERALE - CENTRO STORICO

	SCHEDA n°	37
Indirizzo via	P.ed. 599	
Località Tezze	Data rilievo 2002	

ESTRATTO MAPPA



DOCUMENTAZIONE FOTOGRAFICA



COMUNE DI GRIGNO

PIANO REGOLATORE GENERALE - CENTRO STORICO

	SCHEDA n°	38
Indirizzo via	P.ed. 605	
Località Tezze	Data rilievo 2002	

ESTRATTO MAPPA



DOCUMENTAZIONE FOTOGRAFICA



ELEMENTI DI ANALISI E INDICAZIONI DI PROGETTO																															
1 TIPOLOGIA FUNZIONALE ORIGINARIA PREVALENTE		2 EPOCA DI COSTRUZIONE																													
<table style="width:100%; border-collapse: collapse;"> <tr> <td style="width: 20px; text-align: center;"><input type="checkbox"/></td> <td style="width: 100px;">RESIDENZIALE</td> <td style="width: 100px;">SPECIALISTICA</td> <td style="width: 20px; text-align: center;"><input type="checkbox"/></td> </tr> <tr> <td style="text-align: center;"><input checked="" type="checkbox"/></td> <td>MISTA</td> <td>ACCESSORI</td> <td style="text-align: center;"><input type="checkbox"/></td> </tr> <tr> <td style="text-align: center;"><input type="checkbox"/></td> <td>PRODUTTIVA</td> <td></td> <td style="text-align: center;"><input type="checkbox"/></td> </tr> </table>	<input type="checkbox"/>	RESIDENZIALE	SPECIALISTICA	<input type="checkbox"/>	<input checked="" type="checkbox"/>	MISTA	ACCESSORI	<input type="checkbox"/>	<input type="checkbox"/>	PRODUTTIVA		<input type="checkbox"/>	<table style="width:100%; border-collapse: collapse;"> <tr> <td style="width: 20px;">ANTERIORE</td> <td style="width: 20px;">AL</td> <td style="width: 100px;">1860</td> <td style="width: 20px; text-align: center;"><input type="checkbox"/></td> </tr> <tr> <td>TRA IL</td> <td>1860</td> <td>E IL</td> <td>1940</td> </tr> <tr> <td>SUCCESSIVA</td> <td></td> <td>AL</td> <td>1940</td> </tr> </table>		ANTERIORE	AL	1860	<input type="checkbox"/>	TRA IL	1860	E IL	1940	SUCCESSIVA		AL	1940	<table style="width: 20px; border-collapse: collapse;"> <tr><td style="border: 1px solid black; text-align: center;">6</td></tr> <tr><td style="border: 1px solid black; height: 15px;"></td></tr> <tr><td style="border: 1px solid black; height: 15px;"></td></tr> </table>	6			
<input type="checkbox"/>	RESIDENZIALE	SPECIALISTICA	<input type="checkbox"/>																												
<input checked="" type="checkbox"/>	MISTA	ACCESSORI	<input type="checkbox"/>																												
<input type="checkbox"/>	PRODUTTIVA		<input type="checkbox"/>																												
ANTERIORE	AL	1860	<input type="checkbox"/>																												
TRA IL	1860	E IL	1940																												
SUCCESSIVA		AL	1940																												
6																															
3 DEGRADO		4 TIPOLOGIA ARCHITETTONICA STORICA																													
<table style="width: 20px; border-collapse: collapse;"> <tr><td style="border: 1px solid black; height: 15px;"></td></tr> <tr><td style="border: 1px solid black; text-align: center;">X</td></tr> <tr><td style="border: 1px solid black; height: 15px;"></td></tr> </table>			X		<table style="width:100%; border-collapse: collapse;"> <tr> <td style="width: 20px;">DEFINIZIONE</td> <td style="width: 20px;">ALTA</td> <td style="width: 100px;"></td> <td style="width: 20px; text-align: center;"><input type="checkbox"/></td> </tr> <tr> <td></td> <td>MEDIA</td> <td></td> <td style="text-align: center;">4</td> </tr> <tr> <td></td> <td>BASSA</td> <td></td> <td style="text-align: center;"><input type="checkbox"/></td> </tr> <tr> <td></td> <td>NULLO</td> <td></td> <td style="text-align: center;"><input type="checkbox"/></td> </tr> </table>		DEFINIZIONE	ALTA		<input type="checkbox"/>		MEDIA		4		BASSA		<input type="checkbox"/>		NULLO		<input type="checkbox"/>									
X																															
DEFINIZIONE	ALTA		<input type="checkbox"/>																												
	MEDIA		4																												
	BASSA		<input type="checkbox"/>																												
	NULLO		<input type="checkbox"/>																												
5 GRADO UTILIZZO		6 PERMANENZA CARATTERI TRADIZIONALI																													
<table style="width:100%; border-collapse: collapse;"> <tr> <td style="width: 20px; text-align: center;"><input type="checkbox"/></td> <td style="width: 100px;">TOTALE</td> <td style="width: 100px;">PERMANENTE</td> <td style="width: 20px; text-align: center;"><input type="checkbox"/></td> </tr> <tr> <td style="text-align: center;"><input checked="" type="checkbox"/></td> <td>PARZIALE</td> <td>STAGIONALE</td> <td style="text-align: center;"><input type="checkbox"/></td> </tr> <tr> <td style="text-align: center;"><input type="checkbox"/></td> <td>NULLO</td> <td></td> <td style="text-align: center;"><input type="checkbox"/></td> </tr> </table>		<input type="checkbox"/>	TOTALE	PERMANENTE	<input type="checkbox"/>	<input checked="" type="checkbox"/>	PARZIALE	STAGIONALE	<input type="checkbox"/>	<input type="checkbox"/>	NULLO		<input type="checkbox"/>	<table style="width:100%; border-collapse: collapse;"> <tr> <td style="width: 20px;">VOLUMETRICI</td> <td style="width: 20px;"></td> <td style="width: 100px;"></td> <td style="width: 20px; text-align: center;">2</td> </tr> <tr> <td>COSTRUTTIVI...</td> <td></td> <td></td> <td style="text-align: center;">1</td> </tr> <tr> <td>COMPLEMENTARI</td> <td></td> <td></td> <td style="text-align: center;">1</td> </tr> <tr> <td>DECORATIVI</td> <td></td> <td></td> <td style="text-align: center;">0</td> </tr> </table>		VOLUMETRICI			2	COSTRUTTIVI...			1	COMPLEMENTARI			1	DECORATIVI			0
<input type="checkbox"/>	TOTALE	PERMANENTE	<input type="checkbox"/>																												
<input checked="" type="checkbox"/>	PARZIALE	STAGIONALE	<input type="checkbox"/>																												
<input type="checkbox"/>	NULLO		<input type="checkbox"/>																												
VOLUMETRICI			2																												
COSTRUTTIVI...			1																												
COMPLEMENTARI			1																												
DECORATIVI			0																												
7 QUALITA' PERTINENZE		8 CATEGORIA INTERVENTO																													
<table style="width: 20px; border-collapse: collapse;"> <tr><td style="border: 1px solid black; height: 15px;"></td></tr> <tr><td style="border: 1px solid black; text-align: center;">X</td></tr> <tr><td style="border: 1px solid black; height: 15px;"></td></tr> <tr><td style="border: 1px solid black; height: 15px;"></td></tr> </table>			X			<table style="width:100%; border-collapse: collapse;"> <tr> <td style="width: 20px;">RESTAURO</td> <td style="width: 20px;"></td> <td style="width: 100px;"></td> <td style="width: 20px; text-align: center;"><input type="checkbox"/></td> </tr> <tr> <td>RISANAMENTO</td> <td></td> <td></td> <td style="text-align: center;"><input type="checkbox"/></td> </tr> <tr> <td>RISTRUTTURAZIONE</td> <td></td> <td></td> <td style="text-align: center;">1</td> </tr> <tr> <td>DEMOLIZIONE/RICOSTRUZIONE</td> <td></td> <td></td> <td style="text-align: center;">4</td> </tr> </table>		RESTAURO			<input type="checkbox"/>	RISANAMENTO			<input type="checkbox"/>	RISTRUTTURAZIONE			1	DEMOLIZIONE/RICOSTRUZIONE			4								
X																															
RESTAURO			<input type="checkbox"/>																												
RISANAMENTO			<input type="checkbox"/>																												
RISTRUTTURAZIONE			1																												
DEMOLIZIONE/RICOSTRUZIONE			4																												
9 VINCOLI LEGISLATIVI																															
<p>_____</p> <p>_____</p>																															

ELEMENTI INCONGRUI	ELEMENTI DI PREGIO
<p>MATERIALE COPERTURA -----</p> <p>PENDENZA -----</p> <p>FORMA -----</p> <p>ABBAINI-----</p> <p>SOTTOGRONDA -----</p> <p>-----</p>	<p>-----</p> <p>-----</p> <p>-----</p> <p>-----</p> <p>-----</p>
<p>INTONACI -----</p> <p>COLORI -----</p> <p>DECORAZIONI -----</p> <p>ZOCCOLATURE -----</p> <p>-----</p>	<p>-----</p> <p>-----</p> <p>-----</p> <p>-----</p> <p>-----</p>
<p>FORI: FORMA-----</p> <p> MATERIALI-----</p> <p>OSCURANTI-----</p> <p>CORNICI -----</p> <p>-----</p>	<p>ARCHI-----</p> <p>-----</p> <p>-----</p> <p>-----</p> <p>-----</p>
<p>POGGIOLI - TERRAZZE-----</p> <p>SCALE-----</p> <p>RINGHIERE-----</p> <p>TETTOIE-----</p> <p>SUPERFETAZIONI-----</p> <p>-----</p>	<p>-----</p> <p>-----</p> <p>-----</p> <p>-----</p> <p>-----</p>
<p>NOTE:</p> <p>-----</p> <p>-----</p> <p>-----</p> <p>-----</p> <p>-----</p>	

COMUNE DI GRIGNO

PIANO REGOLATORE GENERALE - CENTRO STORICO

	SCHEDA n°	39
Indirizzo via	P.ed. 602	
Località Tezze	Data rilievo 2002	

ESTRATTO MAPPA



DOCUMENTAZIONE FOTOGRAFICA



ELEMENTI DI ANALISI E INDICAZIONI DI PROGETTO																																			
1 TIPOLOGIA FUNZIONALE ORIGINARIA PREVALENTE		2 EPOCA DI COSTRUZIONE																																	
<table border="1" style="display: inline-table; border-collapse: collapse;"> <tr><td><input type="checkbox"/></td><td>RESIDENZIALE</td></tr> <tr><td><input checked="" type="checkbox"/></td><td>MISTA</td></tr> <tr><td><input type="checkbox"/></td><td>PRODUTTIVA</td></tr> </table>	<input type="checkbox"/>	RESIDENZIALE	<input checked="" type="checkbox"/>	MISTA	<input type="checkbox"/>	PRODUTTIVA	<table border="1" style="display: inline-table; border-collapse: collapse;"> <tr><td><input type="checkbox"/></td><td>SPECIALISTICA</td></tr> <tr><td><input type="checkbox"/></td><td>ACCESSORI</td></tr> </table>	<input type="checkbox"/>	SPECIALISTICA	<input type="checkbox"/>	ACCESSORI	<table border="1" style="display: inline-table; border-collapse: collapse;"> <tr><td><input type="checkbox"/></td><td>ANTERIORE</td></tr> <tr><td><input type="checkbox"/></td><td>TRA IL 1860</td></tr> <tr><td><input type="checkbox"/></td><td>SUCCESSIVA</td></tr> </table>	<input type="checkbox"/>	ANTERIORE	<input type="checkbox"/>	TRA IL 1860	<input type="checkbox"/>	SUCCESSIVA	<table border="1" style="display: inline-table; border-collapse: collapse;"> <tr><td><input type="checkbox"/></td><td>AL 1860</td></tr> <tr><td><input type="checkbox"/></td><td>E IL 1940</td></tr> <tr><td><input type="checkbox"/></td><td>AL 1940</td></tr> </table>	<input type="checkbox"/>	AL 1860	<input type="checkbox"/>	E IL 1940	<input type="checkbox"/>	AL 1940										
<input type="checkbox"/>	RESIDENZIALE																																		
<input checked="" type="checkbox"/>	MISTA																																		
<input type="checkbox"/>	PRODUTTIVA																																		
<input type="checkbox"/>	SPECIALISTICA																																		
<input type="checkbox"/>	ACCESSORI																																		
<input type="checkbox"/>	ANTERIORE																																		
<input type="checkbox"/>	TRA IL 1860																																		
<input type="checkbox"/>	SUCCESSIVA																																		
<input type="checkbox"/>	AL 1860																																		
<input type="checkbox"/>	E IL 1940																																		
<input type="checkbox"/>	AL 1940																																		
3 DEGRADO		4 TIPOLOGIA ARCHITETTONICA STORICA																																	
<table border="1" style="display: inline-table; border-collapse: collapse;"> <tr><td><input type="checkbox"/></td><td>ALTO</td></tr> <tr><td><input type="checkbox"/></td><td>MEDIO</td></tr> <tr><td><input checked="" type="checkbox"/></td><td>NULLO</td></tr> </table>	<input type="checkbox"/>	ALTO	<input type="checkbox"/>	MEDIO	<input checked="" type="checkbox"/>	NULLO	DEFINIZIONE	<table border="1" style="display: inline-table; border-collapse: collapse;"> <tr><td><input type="checkbox"/></td><td>ALTA</td></tr> <tr><td><input type="checkbox"/></td><td>MEDIA</td></tr> <tr><td><input type="checkbox"/></td><td>BASSA</td></tr> <tr><td><input type="checkbox"/></td><td>NULLO</td></tr> </table>	<input type="checkbox"/>	ALTA	<input type="checkbox"/>	MEDIA	<input type="checkbox"/>	BASSA	<input type="checkbox"/>	NULLO	<table border="1" style="display: inline-table; border-collapse: collapse;"> <tr><td><input type="checkbox"/></td></tr> <tr><td><input type="checkbox"/></td></tr> <tr><td><input type="checkbox"/></td></tr> <tr><td><input type="checkbox"/></td></tr> </table>	<input type="checkbox"/>	<input type="checkbox"/>	<input type="checkbox"/>	<input type="checkbox"/>														
<input type="checkbox"/>	ALTO																																		
<input type="checkbox"/>	MEDIO																																		
<input checked="" type="checkbox"/>	NULLO																																		
<input type="checkbox"/>	ALTA																																		
<input type="checkbox"/>	MEDIA																																		
<input type="checkbox"/>	BASSA																																		
<input type="checkbox"/>	NULLO																																		
<input type="checkbox"/>																																			
<input type="checkbox"/>																																			
<input type="checkbox"/>																																			
<input type="checkbox"/>																																			
5 GRADO UTILIZZO		6 PERMANENZA CARATTERI TRADIZIONALI																																	
<table border="1" style="display: inline-table; border-collapse: collapse;"> <tr><td><input checked="" type="checkbox"/></td><td>TOTALE</td></tr> <tr><td><input type="checkbox"/></td><td>PARZIALE</td></tr> <tr><td><input type="checkbox"/></td><td>NULLO</td></tr> </table>	<input checked="" type="checkbox"/>	TOTALE	<input type="checkbox"/>	PARZIALE	<input type="checkbox"/>	NULLO	<table border="1" style="display: inline-table; border-collapse: collapse;"> <tr><td><input type="checkbox"/></td><td>PERMANENTE</td></tr> <tr><td><input type="checkbox"/></td><td>STAGIONALE</td></tr> </table>	<input type="checkbox"/>	PERMANENTE	<input type="checkbox"/>	STAGIONALE	<table border="1" style="display: inline-table; border-collapse: collapse;"> <tr><td><input type="checkbox"/></td></tr> <tr><td><input type="checkbox"/></td></tr> <tr><td><input type="checkbox"/></td></tr> <tr><td><input type="checkbox"/></td></tr> </table>	<input type="checkbox"/>	<input type="checkbox"/>	<input type="checkbox"/>	<input type="checkbox"/>	<table border="1" style="display: inline-table; border-collapse: collapse;"> <tr><td><input type="checkbox"/></td><td>VOLUMETRICI</td></tr> <tr><td><input type="checkbox"/></td><td>COSTRUTTIVI...</td></tr> <tr><td><input type="checkbox"/></td><td>COMPLEMENTARI</td></tr> <tr><td><input type="checkbox"/></td><td>DECORATIVI</td></tr> </table>	<input type="checkbox"/>	VOLUMETRICI	<input type="checkbox"/>	COSTRUTTIVI...	<input type="checkbox"/>	COMPLEMENTARI	<input type="checkbox"/>	DECORATIVI										
<input checked="" type="checkbox"/>	TOTALE																																		
<input type="checkbox"/>	PARZIALE																																		
<input type="checkbox"/>	NULLO																																		
<input type="checkbox"/>	PERMANENTE																																		
<input type="checkbox"/>	STAGIONALE																																		
<input type="checkbox"/>																																			
<input type="checkbox"/>																																			
<input type="checkbox"/>																																			
<input type="checkbox"/>																																			
<input type="checkbox"/>	VOLUMETRICI																																		
<input type="checkbox"/>	COSTRUTTIVI...																																		
<input type="checkbox"/>	COMPLEMENTARI																																		
<input type="checkbox"/>	DECORATIVI																																		
7 QUALITA' PERTINENZE		8 CATEGORIA INTERVENTO																																	
<table border="1" style="display: inline-table; border-collapse: collapse;"> <tr><td><input type="checkbox"/></td><td>ALTA</td></tr> <tr><td><input checked="" type="checkbox"/></td><td>MEDIA</td></tr> <tr><td><input type="checkbox"/></td><td>BASSA</td></tr> <tr><td><input type="checkbox"/></td><td>NULLA</td></tr> </table>	<input type="checkbox"/>	ALTA	<input checked="" type="checkbox"/>	MEDIA	<input type="checkbox"/>	BASSA	<input type="checkbox"/>	NULLA	<table border="1" style="display: inline-table; border-collapse: collapse;"> <tr><td><input type="checkbox"/></td><td>RESTAURO</td></tr> <tr><td><input type="checkbox"/></td><td>RISANAMENTO</td></tr> <tr><td><input type="checkbox"/></td><td>RISTRUTTURAZIONE</td></tr> <tr><td><input type="checkbox"/></td><td>DEMOLIZIONE/RICOSTRUZIONE</td></tr> </table>	<input type="checkbox"/>	RESTAURO	<input type="checkbox"/>	RISANAMENTO	<input type="checkbox"/>	RISTRUTTURAZIONE	<input type="checkbox"/>	DEMOLIZIONE/RICOSTRUZIONE	<table border="1" style="display: inline-table; border-collapse: collapse;"> <tr><td><input type="checkbox"/></td><td><input type="checkbox"/></td></tr> <tr><td><input type="checkbox"/></td><td><input type="checkbox"/></td></tr> <tr><td><input type="checkbox"/></td><td><input type="checkbox"/></td></tr> <tr><td><input type="checkbox"/></td><td><input type="checkbox"/></td></tr> </table>	<input type="checkbox"/>	<input type="checkbox"/>	<input type="checkbox"/>	<input type="checkbox"/>	<input type="checkbox"/>	<input type="checkbox"/>	<input type="checkbox"/>	<input type="checkbox"/>	<table border="1" style="display: inline-table; border-collapse: collapse;"> <tr><td><input type="checkbox"/></td><td><input type="checkbox"/></td></tr> <tr><td><input type="checkbox"/></td><td><input type="checkbox"/></td></tr> <tr><td><input type="checkbox"/></td><td><input type="checkbox"/></td></tr> <tr><td><input type="checkbox"/></td><td><input type="checkbox"/></td></tr> </table>	<input type="checkbox"/>	<input type="checkbox"/>	<input type="checkbox"/>	<input type="checkbox"/>	<input type="checkbox"/>	<input type="checkbox"/>	<input type="checkbox"/>	<input type="checkbox"/>
<input type="checkbox"/>	ALTA																																		
<input checked="" type="checkbox"/>	MEDIA																																		
<input type="checkbox"/>	BASSA																																		
<input type="checkbox"/>	NULLA																																		
<input type="checkbox"/>	RESTAURO																																		
<input type="checkbox"/>	RISANAMENTO																																		
<input type="checkbox"/>	RISTRUTTURAZIONE																																		
<input type="checkbox"/>	DEMOLIZIONE/RICOSTRUZIONE																																		
<input type="checkbox"/>	<input type="checkbox"/>																																		
<input type="checkbox"/>	<input type="checkbox"/>																																		
<input type="checkbox"/>	<input type="checkbox"/>																																		
<input type="checkbox"/>	<input type="checkbox"/>																																		
<input type="checkbox"/>	<input type="checkbox"/>																																		
<input type="checkbox"/>	<input type="checkbox"/>																																		
<input type="checkbox"/>	<input type="checkbox"/>																																		
<input type="checkbox"/>	<input type="checkbox"/>																																		
9 VINCOLI LEGISLATIVI																																			
<p>_____</p> <p>_____</p>																																			

ELEMENTI INCONGRUI	ELEMENTI DI PREGIO
MATERIALE COPERTURA ----- PENDENZA ----- FORMA ----- ABBAINI----- SOTTOGRONDA ----- -----	----- ----- ----- ----- -----
INTONACI ----- COLORI ----- DECORAZIONI ----- ZOCCOLATURE ----- -----	----- ----- ----- ----- -----
FORI: FORMA----- MATERIALI----- OSCURANTI----- CORNICI ----- -----	----- ----- ----- ----- -----
POGGIOLI - TERRAZZE----- SCALE----- RINGHIERE----- TETTOIE----- SUPERFETAZIONI----- -----	----- ----- ----- ----- -----
NOTE: ----- ----- ----- ----- -----	

COMUNE DI GRIGNO

PIANO REGOLATORE GENERALE - CENTRO STORICO

	SCHEDA n°	40
Indirizzo via	P.ed. 1152	
Località Tezze	Data rilievo 2002	

ESTRATTO MAPPA



DOCUMENTAZIONE FOTOGRAFICA



ELEMENTI DI ANALISI E INDICAZIONI DI PROGETTO																																
1 TIPOLOGIA FUNZIONALE ORIGINARIA PREVALENTE		2 EPOCA DI COSTRUZIONE																														
<table style="width:100%; border-collapse: collapse;"> <tr> <td style="width:33%;"><input type="checkbox"/></td> <td style="width:33%;">RESIDENZIALE</td> <td style="width:33%;"><input type="checkbox"/></td> </tr> <tr> <td><input type="checkbox"/></td> <td>MISTA</td> <td><input type="checkbox"/></td> </tr> <tr> <td><input type="checkbox"/></td> <td>PRODUTTIVA</td> <td><input type="checkbox"/></td> </tr> </table>	<input type="checkbox"/>	RESIDENZIALE	<input type="checkbox"/>	<input type="checkbox"/>	MISTA	<input type="checkbox"/>	<input type="checkbox"/>	PRODUTTIVA	<input type="checkbox"/>	<table style="width:100%; border-collapse: collapse;"> <tr> <td style="width:33%;"></td> <td style="width:33%;">SPECIALISTICA</td> <td style="width:33%;"><input type="checkbox"/></td> </tr> <tr> <td></td> <td>ACCESSORI</td> <td><input type="checkbox"/></td> </tr> </table>		SPECIALISTICA	<input type="checkbox"/>		ACCESSORI	<input type="checkbox"/>	<table style="width:100%; border-collapse: collapse;"> <tr> <td style="width:33%;"></td> <td style="width:33%;">ANTERIORE</td> <td style="width:33%;">AL 1860</td> <td style="width:15%;"><input type="checkbox"/></td> </tr> <tr> <td></td> <td>TRA IL 1860</td> <td>E IL 1940</td> <td><input type="checkbox"/></td> </tr> <tr> <td></td> <td>SUCCESSIVA</td> <td>AL 1940</td> <td><input type="checkbox"/></td> </tr> </table>		ANTERIORE	AL 1860	<input type="checkbox"/>		TRA IL 1860	E IL 1940	<input type="checkbox"/>		SUCCESSIVA	AL 1940	<input type="checkbox"/>	<table border="1" style="width:50px; height:50px; margin: auto;"> <tr><td style="text-align: center;">E</td><td style="text-align: center;">2</td></tr> </table>	E	2
<input type="checkbox"/>	RESIDENZIALE	<input type="checkbox"/>																														
<input type="checkbox"/>	MISTA	<input type="checkbox"/>																														
<input type="checkbox"/>	PRODUTTIVA	<input type="checkbox"/>																														
	SPECIALISTICA	<input type="checkbox"/>																														
	ACCESSORI	<input type="checkbox"/>																														
	ANTERIORE	AL 1860	<input type="checkbox"/>																													
	TRA IL 1860	E IL 1940	<input type="checkbox"/>																													
	SUCCESSIVA	AL 1940	<input type="checkbox"/>																													
E	2																															
3 DEGRADO		4 TIPOLOGIA ARCHITETTONICA STORICA																														
<table style="width:100%; border-collapse: collapse;"> <tr><td style="width:33%;"><input type="checkbox"/></td><td>ALTO</td><td></td></tr> <tr><td><input type="checkbox"/></td><td>MEDIO</td><td></td></tr> <tr><td><input checked="" type="checkbox"/></td><td>NULLO</td><td></td></tr> </table>	<input type="checkbox"/>	ALTO		<input type="checkbox"/>	MEDIO		<input checked="" type="checkbox"/>	NULLO		<table style="width:100%; border-collapse: collapse;"> <tr><td style="width:33%;"></td><td style="width:33%;">ALTA</td><td style="width:33%;"><input type="checkbox"/></td></tr> <tr><td>DEFINIZIONE</td><td>MEDIA</td><td><input type="checkbox"/></td></tr> <tr><td></td><td>BASSA</td><td><input type="checkbox"/></td></tr> <tr><td></td><td>NULLO</td><td><input type="checkbox"/></td></tr> </table>		ALTA	<input type="checkbox"/>	DEFINIZIONE	MEDIA	<input type="checkbox"/>		BASSA	<input type="checkbox"/>		NULLO	<input type="checkbox"/>										
<input type="checkbox"/>	ALTO																															
<input type="checkbox"/>	MEDIO																															
<input checked="" type="checkbox"/>	NULLO																															
	ALTA	<input type="checkbox"/>																														
DEFINIZIONE	MEDIA	<input type="checkbox"/>																														
	BASSA	<input type="checkbox"/>																														
	NULLO	<input type="checkbox"/>																														
5 GRADO UTILIZZO		6 PERMANENZA CARATTERI TRADIZIONALI																														
<table style="width:100%; border-collapse: collapse;"> <tr><td style="width:33%;"><input checked="" type="checkbox"/></td><td style="width:33%;">TOTALE</td><td style="width:33%;"><input type="checkbox"/></td></tr> <tr><td><input type="checkbox"/></td><td>PARZIALE</td><td><input type="checkbox"/></td></tr> <tr><td><input type="checkbox"/></td><td>NULLO</td><td><input type="checkbox"/></td></tr> </table>	<input checked="" type="checkbox"/>	TOTALE	<input type="checkbox"/>	<input type="checkbox"/>	PARZIALE	<input type="checkbox"/>	<input type="checkbox"/>	NULLO	<input type="checkbox"/>	<table style="width:100%; border-collapse: collapse;"> <tr><td style="width:33%;"></td><td style="width:33%;">PERMANENTE</td><td style="width:33%;"><input type="checkbox"/></td></tr> <tr><td></td><td>STAGIONALE</td><td><input type="checkbox"/></td></tr> </table>		PERMANENTE	<input type="checkbox"/>		STAGIONALE	<input type="checkbox"/>	<table style="width:100%; border-collapse: collapse;"> <tr><td style="width:33%;"></td><td style="width:33%;">VOLUMETRICI</td><td style="width:33%;"><input type="checkbox"/></td></tr> <tr><td></td><td>COSTRUTTIVI...</td><td><input type="checkbox"/></td></tr> <tr><td></td><td>COMPLEMENTARI</td><td><input type="checkbox"/></td></tr> <tr><td></td><td>DECORATIVI</td><td><input type="checkbox"/></td></tr> </table>			VOLUMETRICI	<input type="checkbox"/>		COSTRUTTIVI...	<input type="checkbox"/>		COMPLEMENTARI	<input type="checkbox"/>		DECORATIVI	<input type="checkbox"/>		
<input checked="" type="checkbox"/>	TOTALE	<input type="checkbox"/>																														
<input type="checkbox"/>	PARZIALE	<input type="checkbox"/>																														
<input type="checkbox"/>	NULLO	<input type="checkbox"/>																														
	PERMANENTE	<input type="checkbox"/>																														
	STAGIONALE	<input type="checkbox"/>																														
	VOLUMETRICI	<input type="checkbox"/>																														
	COSTRUTTIVI...	<input type="checkbox"/>																														
	COMPLEMENTARI	<input type="checkbox"/>																														
	DECORATIVI	<input type="checkbox"/>																														
7 QUALITA' PERTINENZE		8 CATEGORIA INTERVENTO																														
<table style="width:100%; border-collapse: collapse;"> <tr><td style="width:33%;"><input type="checkbox"/></td><td style="width:33%;">ALTA</td><td style="width:33%;"></td></tr> <tr><td><input checked="" type="checkbox"/></td><td>MEDIA</td><td></td></tr> <tr><td><input type="checkbox"/></td><td>BASSA</td><td></td></tr> <tr><td><input type="checkbox"/></td><td>NULLA</td><td></td></tr> </table>	<input type="checkbox"/>	ALTA		<input checked="" type="checkbox"/>	MEDIA		<input type="checkbox"/>	BASSA		<input type="checkbox"/>	NULLA		<table style="width:100%; border-collapse: collapse;"> <tr><td style="width:33%;"></td><td style="width:33%;">RESTAURO</td><td style="width:33%;"><input type="checkbox"/></td></tr> <tr><td></td><td>RISANAMENTO</td><td><input type="checkbox"/></td></tr> <tr><td></td><td>RISTRUTTURAZIONE</td><td><input type="checkbox"/></td></tr> <tr><td></td><td>DEMOLIZIONE/RICOSTRUZIONE</td><td><input checked="" type="checkbox"/></td></tr> </table>			RESTAURO	<input type="checkbox"/>		RISANAMENTO	<input type="checkbox"/>		RISTRUTTURAZIONE	<input type="checkbox"/>		DEMOLIZIONE/RICOSTRUZIONE	<input checked="" type="checkbox"/>						
<input type="checkbox"/>	ALTA																															
<input checked="" type="checkbox"/>	MEDIA																															
<input type="checkbox"/>	BASSA																															
<input type="checkbox"/>	NULLA																															
	RESTAURO	<input type="checkbox"/>																														
	RISANAMENTO	<input type="checkbox"/>																														
	RISTRUTTURAZIONE	<input type="checkbox"/>																														
	DEMOLIZIONE/RICOSTRUZIONE	<input checked="" type="checkbox"/>																														
9 VINCOLI LEGISLATIVI																																
<p>_____</p> <p>_____</p>																																

ELEMENTI INCONGRUI	ELEMENTI DI PREGIO
MATERIALE COPERTURA ----- PENDENZA ----- FORMA ----- ABBAINI----- SOTTOGRONDA ----- -----	----- ----- ----- ----- -----
INTONACI ----- COLORI ----- DECORAZIONI ----- ZOCCOLATURE ----- -----	----- ----- ----- -----
FORI: FORMA----- MATERIALI----- OSCURANTI----- CORNICI ----- -----	----- ----- ----- -----
POGGIOLI - TERRAZZE----- SCALE----- RINGHIERE----- TETTOIE----- SUPERFETAZIONI----- -----	----- ----- ----- -----
NOTE: ----- ----- ----- ----- -----	