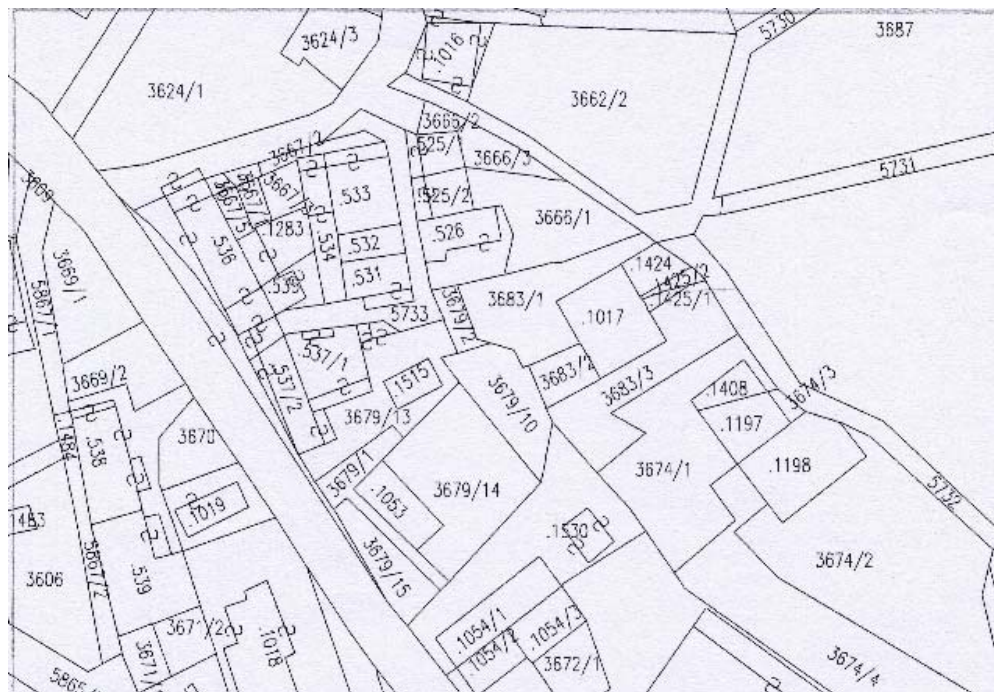


COMUNE DI GRIGNO

PIANO REGOLATORE GENERALE - CENTRO STORICO

	SCHEDA n°	1
Indirizzo via	P.ed. 536	
Località Serafini	Data rilievo 2002	

ESTRATTO MAPPA



DOCUMENTAZIONE FOTOGRAFICA



COMUNE DI GRIGNO

PIANO REGOLATORE GENERALE - CENTRO STORICO

	SCHEDA n°	2
Indirizzo via	P.f. 3667/1	
Località Serafini	Data rilievo 2002	

ESTRATTO MAPPA



DOCUMENTAZIONE FOTOGRAFICA



COMUNE DI GRIGNO

PIANO REGOLATORE GENERALE - CENTRO STORICO

	SCHEDA n°	3
Indirizzo via	P.ed. 536 - 1283	
Località Serafini	Data rilievo 2002	

ESTRATTO MAPPA



DOCUMENTAZIONE FOTOGRAFICA

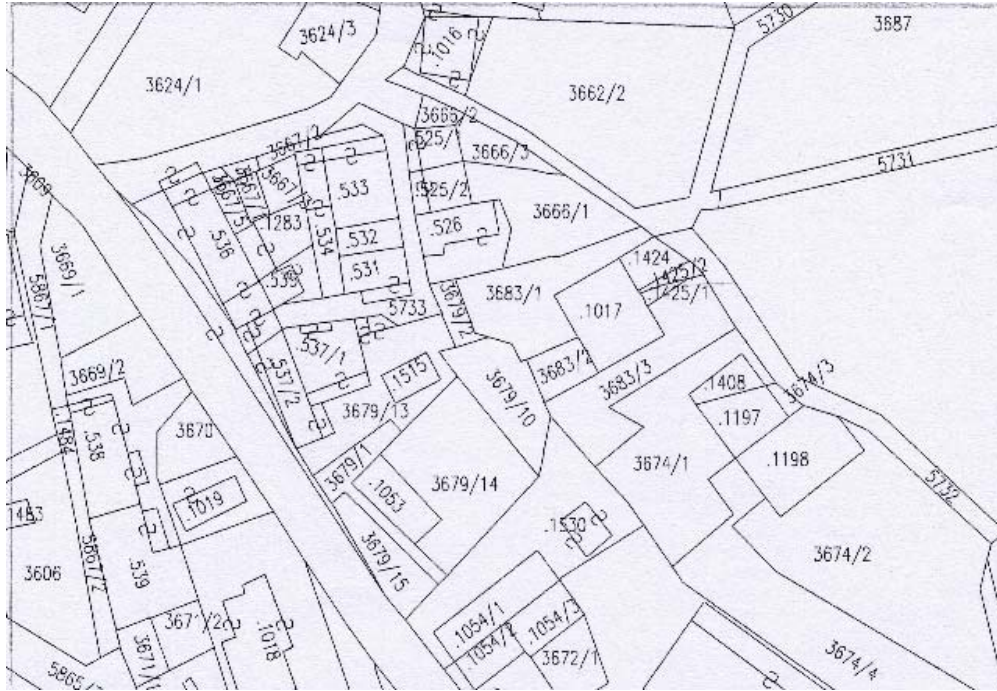


COMUNE DI GRIGNO

PIANO REGOLATORE GENERALE - CENTRO STORICO

	SCHEDA n°	4
Indirizzo via	P.ed. 536 - 535	
Località Serafini	Data rilievo 2002	

ESTRATTO MAPPA



DOCUMENTAZIONE FOTOGRAFICA



ELEMENTI DI ANALISI E INDICAZIONI DI PROGETTO																										
1 TIPOLOGIA FUNZIONALE ORIGINARIA PREVALENTE		2 EPOCA DI COSTRUZIONE																								
<table style="width:100%; border-collapse: collapse;"> <tr> <td style="width: 25%; border: 1px solid black; text-align: center;"><input type="checkbox"/></td> <td style="width: 25%;">RESIDENZIALE</td> <td style="width: 25%; border: 1px solid black; text-align: center;"><input type="checkbox"/></td> <td style="width: 25%;">SPECIALISTICA</td> </tr> <tr> <td style="border: 1px solid black; text-align: center;"><input checked="" type="checkbox"/></td> <td>MISTA</td> <td style="border: 1px solid black; text-align: center;"><input type="checkbox"/></td> <td>ACCESSORI</td> </tr> <tr> <td style="border: 1px solid black; text-align: center;"><input type="checkbox"/></td> <td>PRODUTTIVA</td> <td style="border: 1px solid black; text-align: center;"><input type="checkbox"/></td> <td></td> </tr> </table>	<input type="checkbox"/>	RESIDENZIALE	<input type="checkbox"/>	SPECIALISTICA	<input checked="" type="checkbox"/>	MISTA	<input type="checkbox"/>	ACCESSORI	<input type="checkbox"/>	PRODUTTIVA	<input type="checkbox"/>		<table style="width:100%; border-collapse: collapse;"> <tr> <td style="width: 30%;">ANTERIORE</td> <td style="width: 30%;">AL 1860</td> <td style="width: 40%; text-align: right; border: 1px solid black; text-align: center;">6</td> </tr> <tr> <td>TRA IL 1860</td> <td>E IL 1940</td> <td style="border: 1px solid black; text-align: center;"><input type="checkbox"/></td> </tr> <tr> <td>SUCCESSIVA</td> <td>AL 1940</td> <td style="border: 1px solid black; text-align: center;"><input type="checkbox"/></td> </tr> </table>		ANTERIORE	AL 1860	6	TRA IL 1860	E IL 1940	<input type="checkbox"/>	SUCCESSIVA	AL 1940	<input type="checkbox"/>			
<input type="checkbox"/>	RESIDENZIALE	<input type="checkbox"/>	SPECIALISTICA																							
<input checked="" type="checkbox"/>	MISTA	<input type="checkbox"/>	ACCESSORI																							
<input type="checkbox"/>	PRODUTTIVA	<input type="checkbox"/>																								
ANTERIORE	AL 1860	6																								
TRA IL 1860	E IL 1940	<input type="checkbox"/>																								
SUCCESSIVA	AL 1940	<input type="checkbox"/>																								
3 DEGRADO		4 TIPOLOGIA ARCHITETTONICA STORICA																								
<table style="width:100%; border-collapse: collapse;"> <tr> <td style="width: 20%; border: 1px solid black; text-align: center;"><input type="checkbox"/></td> <td>ALTO</td> <td style="width: 60%;"></td> <td style="width: 20%; text-align: right; border: 1px solid black; text-align: center;">6</td> </tr> <tr> <td style="border: 1px solid black; text-align: center;"><input checked="" type="checkbox"/></td> <td>MEDIO</td> <td>DEFINIZIONE</td> <td style="border: 1px solid black; text-align: center;"><input type="checkbox"/></td> </tr> <tr> <td style="border: 1px solid black; text-align: center;"><input type="checkbox"/></td> <td>NULLO</td> <td>ALTA</td> <td style="border: 1px solid black; text-align: center;"><input type="checkbox"/></td> </tr> <tr> <td></td> <td></td> <td>MEDIA</td> <td style="border: 1px solid black; text-align: center;"><input type="checkbox"/></td> </tr> <tr> <td></td> <td></td> <td>BASSA</td> <td style="border: 1px solid black; text-align: center;"><input type="checkbox"/></td> </tr> <tr> <td></td> <td></td> <td>NULLO</td> <td style="border: 1px solid black; text-align: center;"><input type="checkbox"/></td> </tr> </table>	<input type="checkbox"/>	ALTO		6	<input checked="" type="checkbox"/>	MEDIO	DEFINIZIONE	<input type="checkbox"/>	<input type="checkbox"/>	NULLO	ALTA	<input type="checkbox"/>			MEDIA	<input type="checkbox"/>			BASSA	<input type="checkbox"/>			NULLO	<input type="checkbox"/>		
<input type="checkbox"/>	ALTO		6																							
<input checked="" type="checkbox"/>	MEDIO	DEFINIZIONE	<input type="checkbox"/>																							
<input type="checkbox"/>	NULLO	ALTA	<input type="checkbox"/>																							
		MEDIA	<input type="checkbox"/>																							
		BASSA	<input type="checkbox"/>																							
		NULLO	<input type="checkbox"/>																							
5 GRADO UTILIZZO		6 PERMANENZA CARATTERI TRADIZIONALI																								
<table style="width:100%; border-collapse: collapse;"> <tr> <td style="width: 25%; border: 1px solid black; text-align: center;"><input type="checkbox"/></td> <td style="width: 25%;">TOTALE</td> <td style="width: 25%; border: 1px solid black; text-align: center;"><input type="checkbox"/></td> <td style="width: 25%;">PERMANENTE</td> </tr> <tr> <td style="border: 1px solid black; text-align: center;"><input checked="" type="checkbox"/></td> <td>PARZIALE</td> <td style="border: 1px solid black; text-align: center;"><input type="checkbox"/></td> <td>STAGIONALE</td> </tr> <tr> <td style="border: 1px solid black; text-align: center;"><input type="checkbox"/></td> <td>NULLO</td> <td style="border: 1px solid black; text-align: center;"><input type="checkbox"/></td> <td></td> </tr> </table>	<input type="checkbox"/>	TOTALE	<input type="checkbox"/>	PERMANENTE	<input checked="" type="checkbox"/>	PARZIALE	<input type="checkbox"/>	STAGIONALE	<input type="checkbox"/>	NULLO	<input type="checkbox"/>		<table style="width:100%; border-collapse: collapse;"> <tr> <td style="width: 30%;">VOLUMETRICI</td> <td style="width: 40%;"></td> <td style="width: 30%; text-align: right; border: 1px solid black; text-align: center;">2</td> </tr> <tr> <td>COSTRUTTIVI...</td> <td></td> <td style="border: 1px solid black; text-align: center;">1</td> </tr> <tr> <td>COMPLEMENTARI</td> <td></td> <td style="border: 1px solid black; text-align: center;">1</td> </tr> <tr> <td>DECORATIVI</td> <td></td> <td style="border: 1px solid black; text-align: center;">0</td> </tr> </table>		VOLUMETRICI		2	COSTRUTTIVI...		1	COMPLEMENTARI		1	DECORATIVI		0
<input type="checkbox"/>	TOTALE	<input type="checkbox"/>	PERMANENTE																							
<input checked="" type="checkbox"/>	PARZIALE	<input type="checkbox"/>	STAGIONALE																							
<input type="checkbox"/>	NULLO	<input type="checkbox"/>																								
VOLUMETRICI		2																								
COSTRUTTIVI...		1																								
COMPLEMENTARI		1																								
DECORATIVI		0																								
7 QUALITA' PERTINENZE		8 CATEGORIA INTERVENTO																								
<table style="width:100%; border-collapse: collapse;"> <tr> <td style="width: 20%; border: 1px solid black; text-align: center;"><input type="checkbox"/></td> <td>ALTA</td> <td style="width: 60%;"></td> <td style="width: 20%;"></td> </tr> <tr> <td style="border: 1px solid black; text-align: center;"><input checked="" type="checkbox"/></td> <td>MEDIA</td> <td>RESTAURO</td> <td style="border: 1px solid black; text-align: center;">1</td> </tr> <tr> <td style="border: 1px solid black; text-align: center;"><input type="checkbox"/></td> <td>BASSA</td> <td>RISANAMENTO</td> <td style="border: 1px solid black; text-align: center;">6</td> </tr> <tr> <td style="border: 1px solid black; text-align: center;"><input type="checkbox"/></td> <td>NULLA</td> <td>RISTRUTTURAZIONE</td> <td style="border: 1px solid black; text-align: center;"><input type="checkbox"/></td> </tr> <tr> <td></td> <td></td> <td>DEMOLIZIONE/RICOSTRUZIONE</td> <td style="border: 1px solid black; text-align: center;"><input type="checkbox"/></td> </tr> </table>	<input type="checkbox"/>	ALTA			<input checked="" type="checkbox"/>	MEDIA	RESTAURO	1	<input type="checkbox"/>	BASSA	RISANAMENTO	6	<input type="checkbox"/>	NULLA	RISTRUTTURAZIONE	<input type="checkbox"/>			DEMOLIZIONE/RICOSTRUZIONE	<input type="checkbox"/>						
<input type="checkbox"/>	ALTA																									
<input checked="" type="checkbox"/>	MEDIA	RESTAURO	1																							
<input type="checkbox"/>	BASSA	RISANAMENTO	6																							
<input type="checkbox"/>	NULLA	RISTRUTTURAZIONE	<input type="checkbox"/>																							
		DEMOLIZIONE/RICOSTRUZIONE	<input type="checkbox"/>																							
9 VINCOLI LEGISLATIVI																										
<p>_____</p> <p>_____</p>																										

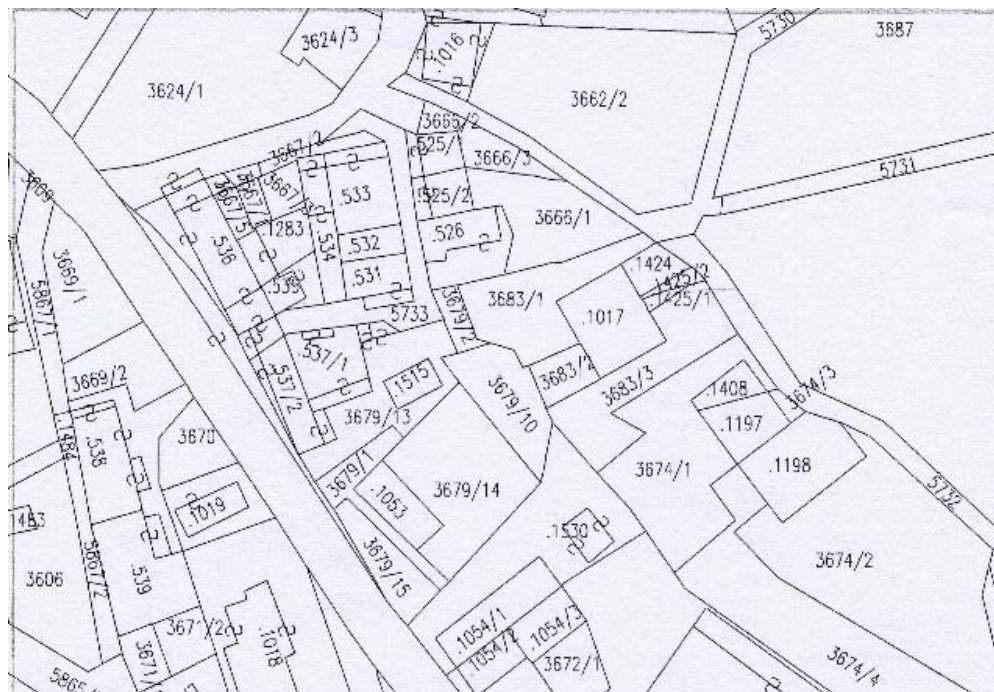
ELEMENTI INCONGRUI	ELEMENTI DI PREGIO
MATERIALE COPERTURA ----- PENDENZA ----- FORMA ----- ABBAINI----- SOTTOGRONDA ----- -----	----- ----- ----- ----- -----
INTONACI ----- COLORI ----- DECORAZIONI ----- ZOCCOLATURE ----- -----	----- ---X----- ----- ----- EDICOLA-----
FORI: FORMA----- MATERIALI----- OSCURANTI----- CORNICI ----- -----	ORTICO----- ----- ----- -----
POGGIOLI - TERRAZZE----- SCALE----- RINGHIERE----- TETTOIE----- SUPERFETAZIONI----- -----	-----X----- ----- ----- ----- -----
NOTE: MANTENERE COLORE FACCIATA ----- ----- -----	

COMUNE DI GRIGNO

PIANO REGOLATORE GENERALE - CENTRO STORICO

	SCHEDA n°	5
Indirizzo via	P.ed. 537/1 – 537/2	
Località Serafini	Data rilievo 2002	

ESTRATTO MAPPA



DOCUMENTAZIONE FOTOGRAFICA



ELEMENTI DI ANALISI E INDICAZIONI DI PROGETTO																										
1 TIPOLOGIA FUNZIONALE ORIGINARIA PREVALENTE		2 EPOCA DI COSTRUZIONE																								
<table style="width:100%; border-collapse: collapse;"> <tr> <td style="width: 20%; border: 1px solid black; text-align: center;"><input type="checkbox"/></td> <td style="width: 40%;">RESIDENZIALE</td> <td style="width: 20%; border: 1px solid black; text-align: center;"><input type="checkbox"/></td> <td style="width: 20%;">SPECIALISTICA</td> </tr> <tr> <td style="border: 1px solid black; text-align: center;"><input checked="" type="checkbox"/></td> <td>MISTA</td> <td style="border: 1px solid black; text-align: center;"><input type="checkbox"/></td> <td>ACCESSORI</td> </tr> <tr> <td style="border: 1px solid black; text-align: center;"><input type="checkbox"/></td> <td>PRODUTTIVA</td> <td style="border: 1px solid black; text-align: center;"><input type="checkbox"/></td> <td></td> </tr> </table>	<input type="checkbox"/>	RESIDENZIALE	<input type="checkbox"/>	SPECIALISTICA	<input checked="" type="checkbox"/>	MISTA	<input type="checkbox"/>	ACCESSORI	<input type="checkbox"/>	PRODUTTIVA	<input type="checkbox"/>		<table style="width:100%; border-collapse: collapse;"> <tr> <td style="width: 30%;">ANTERIORE</td> <td style="width: 30%;">AL 1860</td> <td style="width: 10%;"></td> <td style="width: 10%; border: 1px solid black; text-align: center;"><input type="checkbox"/></td> </tr> <tr> <td>TRA IL 1860</td> <td>E IL 1940</td> <td></td> <td style="border: 1px solid black; text-align: center;"><input type="checkbox"/></td> </tr> <tr> <td>SUCCESSIVA</td> <td>AL 1940</td> <td></td> <td style="border: 1px solid black; text-align: center;"><input type="checkbox"/></td> </tr> </table>		ANTERIORE	AL 1860		<input type="checkbox"/>	TRA IL 1860	E IL 1940		<input type="checkbox"/>	SUCCESSIVA	AL 1940		<input type="checkbox"/>
<input type="checkbox"/>	RESIDENZIALE	<input type="checkbox"/>	SPECIALISTICA																							
<input checked="" type="checkbox"/>	MISTA	<input type="checkbox"/>	ACCESSORI																							
<input type="checkbox"/>	PRODUTTIVA	<input type="checkbox"/>																								
ANTERIORE	AL 1860		<input type="checkbox"/>																							
TRA IL 1860	E IL 1940		<input type="checkbox"/>																							
SUCCESSIVA	AL 1940		<input type="checkbox"/>																							
3 DEGRADO		4 TIPOLOGIA ARCHITETTONICA STORICA																								
<table style="width:100%; border-collapse: collapse;"> <tr> <td style="width: 20%; border: 1px solid black; text-align: center;"><input checked="" type="checkbox"/></td> <td style="width: 80%;">ALTO</td> </tr> <tr> <td style="border: 1px solid black; text-align: center;"><input type="checkbox"/></td> <td>MEDIO</td> </tr> <tr> <td style="border: 1px solid black; text-align: center;"><input type="checkbox"/></td> <td>NULLO</td> </tr> </table>	<input checked="" type="checkbox"/>	ALTO	<input type="checkbox"/>	MEDIO	<input type="checkbox"/>	NULLO	<table style="width:100%; border-collapse: collapse;"> <tr> <td style="width: 60%;">DEFINIZIONE</td> <td style="width: 20%;">ALTA</td> <td style="width: 10%;"></td> <td style="width: 10%; border: 1px solid black; text-align: center;"><input type="checkbox"/></td> </tr> <tr> <td></td> <td>MEDIA</td> <td></td> <td style="border: 1px solid black; text-align: center;"><input type="checkbox"/></td> </tr> <tr> <td></td> <td>BASSA</td> <td></td> <td style="border: 1px solid black; text-align: center;"><input type="checkbox"/></td> </tr> <tr> <td></td> <td>NULLO</td> <td></td> <td style="border: 1px solid black; text-align: center;"><input type="checkbox"/></td> </tr> </table>		DEFINIZIONE	ALTA		<input type="checkbox"/>		MEDIA		<input type="checkbox"/>		BASSA		<input type="checkbox"/>		NULLO		<input type="checkbox"/>		
<input checked="" type="checkbox"/>	ALTO																									
<input type="checkbox"/>	MEDIO																									
<input type="checkbox"/>	NULLO																									
DEFINIZIONE	ALTA		<input type="checkbox"/>																							
	MEDIA		<input type="checkbox"/>																							
	BASSA		<input type="checkbox"/>																							
	NULLO		<input type="checkbox"/>																							
5 GRADO UTILIZZO		6 PERMANENZA CARATTERI TRADIZIONALI																								
<table style="width:100%; border-collapse: collapse;"> <tr> <td style="width: 20%; border: 1px solid black; text-align: center;"><input type="checkbox"/></td> <td style="width: 40%;">TOTALE</td> <td style="width: 20%; border: 1px solid black; text-align: center;"><input type="checkbox"/></td> <td style="width: 20%;">PERMANENTE</td> </tr> <tr> <td style="border: 1px solid black; text-align: center;"><input checked="" type="checkbox"/></td> <td>PARZIALE</td> <td style="border: 1px solid black; text-align: center;"><input type="checkbox"/></td> <td>STAGIONALE</td> </tr> <tr> <td style="border: 1px solid black; text-align: center;"><input type="checkbox"/></td> <td>NULLO</td> <td style="border: 1px solid black; text-align: center;"><input type="checkbox"/></td> <td></td> </tr> </table>	<input type="checkbox"/>	TOTALE	<input type="checkbox"/>	PERMANENTE	<input checked="" type="checkbox"/>	PARZIALE	<input type="checkbox"/>	STAGIONALE	<input type="checkbox"/>	NULLO	<input type="checkbox"/>		<table style="width:100%; border-collapse: collapse;"> <tr> <td style="width: 80%;">VOLUMETRICI</td> <td style="width: 10%;"></td> <td style="width: 10%; border: 1px solid black; text-align: center;"><input type="checkbox"/></td> </tr> <tr> <td>COSTRUTTIVI...</td> <td></td> <td style="border: 1px solid black; text-align: center;"><input type="checkbox"/></td> </tr> <tr> <td>COMPLEMENTARI</td> <td></td> <td style="border: 1px solid black; text-align: center;"><input type="checkbox"/></td> </tr> <tr> <td>DECORATIVI</td> <td></td> <td style="border: 1px solid black; text-align: center;"><input type="checkbox"/></td> </tr> </table>		VOLUMETRICI		<input type="checkbox"/>	COSTRUTTIVI...		<input type="checkbox"/>	COMPLEMENTARI		<input type="checkbox"/>	DECORATIVI		<input type="checkbox"/>
<input type="checkbox"/>	TOTALE	<input type="checkbox"/>	PERMANENTE																							
<input checked="" type="checkbox"/>	PARZIALE	<input type="checkbox"/>	STAGIONALE																							
<input type="checkbox"/>	NULLO	<input type="checkbox"/>																								
VOLUMETRICI		<input type="checkbox"/>																								
COSTRUTTIVI...		<input type="checkbox"/>																								
COMPLEMENTARI		<input type="checkbox"/>																								
DECORATIVI		<input type="checkbox"/>																								
7 QUALITA' PERTINENZE		8 CATEGORIA INTERVENTO																								
<table style="width:100%; border-collapse: collapse;"> <tr> <td style="width: 20%; border: 1px solid black; text-align: center;"><input type="checkbox"/></td> <td style="width: 80%;">ALTA</td> </tr> <tr> <td style="border: 1px solid black; text-align: center;"><input checked="" type="checkbox"/></td> <td>MEDIA</td> </tr> <tr> <td style="border: 1px solid black; text-align: center;"><input type="checkbox"/></td> <td>BASSA</td> </tr> <tr> <td style="border: 1px solid black; text-align: center;"><input type="checkbox"/></td> <td>NULLA</td> </tr> </table>	<input type="checkbox"/>	ALTA	<input checked="" type="checkbox"/>	MEDIA	<input type="checkbox"/>	BASSA	<input type="checkbox"/>	NULLA	<table style="width:100%; border-collapse: collapse;"> <tr> <td style="width: 80%;">RESTAURO</td> <td style="width: 10%;"></td> <td style="width: 10%; border: 1px solid black; text-align: center;"><input type="checkbox"/></td> </tr> <tr> <td>RISANAMENTO</td> <td></td> <td style="border: 1px solid black; text-align: center;"><input type="checkbox"/></td> </tr> <tr> <td>RISTRUTTURAZIONE</td> <td></td> <td style="border: 1px solid black; text-align: center;"><input type="checkbox"/></td> </tr> <tr> <td>DEMOLIZIONE/RICOSTRUZIONE</td> <td></td> <td style="border: 1px solid black; text-align: center;"><input type="checkbox"/></td> </tr> </table>		RESTAURO		<input type="checkbox"/>	RISANAMENTO		<input type="checkbox"/>	RISTRUTTURAZIONE		<input type="checkbox"/>	DEMOLIZIONE/RICOSTRUZIONE		<input type="checkbox"/>				
<input type="checkbox"/>	ALTA																									
<input checked="" type="checkbox"/>	MEDIA																									
<input type="checkbox"/>	BASSA																									
<input type="checkbox"/>	NULLA																									
RESTAURO		<input type="checkbox"/>																								
RISANAMENTO		<input type="checkbox"/>																								
RISTRUTTURAZIONE		<input type="checkbox"/>																								
DEMOLIZIONE/RICOSTRUZIONE		<input type="checkbox"/>																								
9 VINCOLI LEGISLATIVI																										
<hr style="border: 0; border-top: 1px solid black; margin-bottom: 5px;"/> <hr style="border: 0; border-top: 1px solid black; margin-bottom: 5px;"/>																										

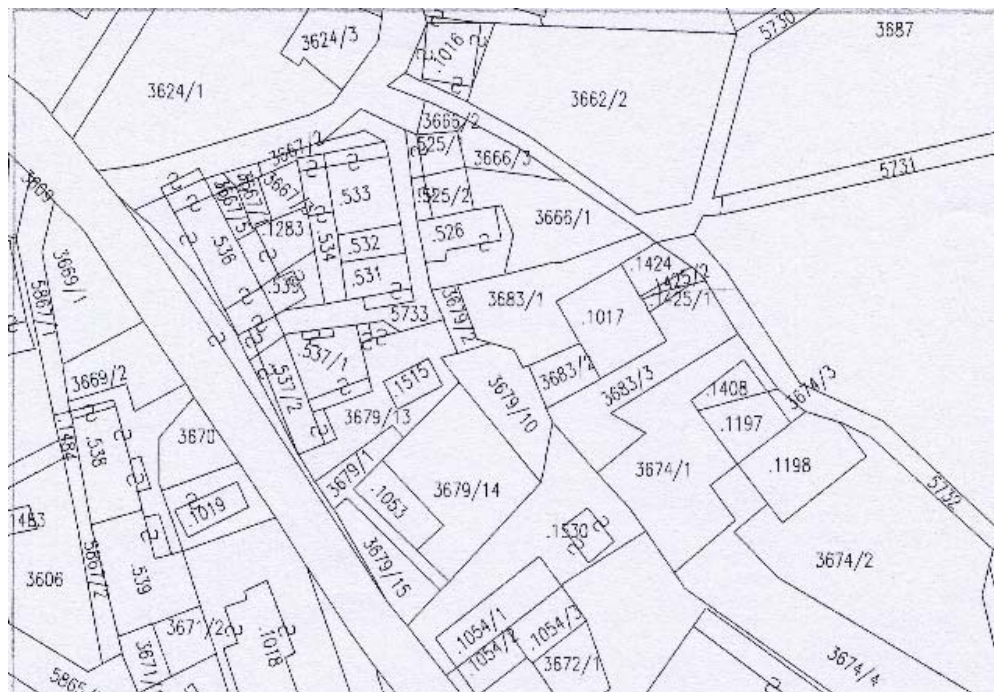
ELEMENTI INCONGRUI	ELEMENTI DI PREGIO
MATERIALE COPERTURA ----- PENDENZA ----- FORMA ----- ABBAINI----- SOTTOGRONDA ----- -----	----- ----- ----- ----- -----
INTONACI ----- COLORI ----- DECORAZIONI ----- ZOCCOLATURE ----- -----	----- ----- ----- ----- -----
FORI: FORMA----- MATERIALI----- OSCURANTI----- CORNICI ----- -----	----- ----- ----- ----- -----
POGGIOLI - TERRAZZE----- SCALE----- RINGHIERE----- TETTOIE----- SUPERFETAZIONI----- -----	----X----- ----X----- ----- ----- -----
NOTE:	
----- ----- ----- ----- -----	

COMUNE DI GRIGNO

PIANO REGOLATORE GENERALE - CENTRO STORICO

	SCHEDA n°	6
Indirizzo via	P.ed. 533	
Località Serafini	Data rilievo 2002	

ESTRATTO MAPPA



DOCUMENTAZIONE FOTOGRAFICA

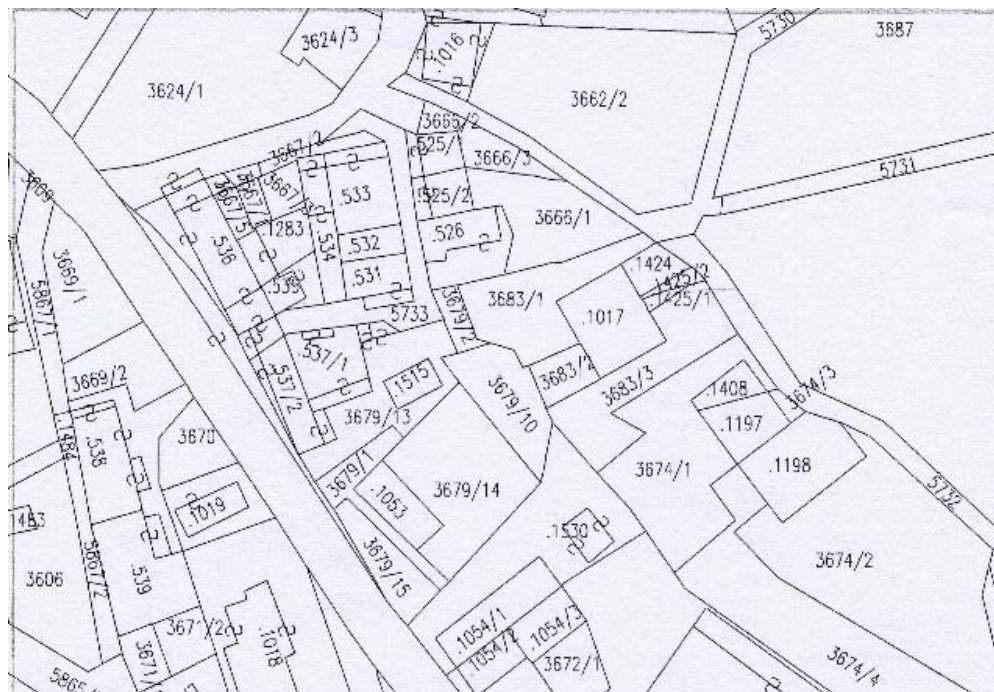


COMUNE DI GRIGNO

PIANO REGOLATORE GENERALE - CENTRO STORICO

	SCHEDA n°	7
Indirizzo via	P.ed. 533 - 532	
Località Serafini	Data rilievo 2002	

ESTRATTO MAPPA



DOCUMENTAZIONE FOTOGRAFICA

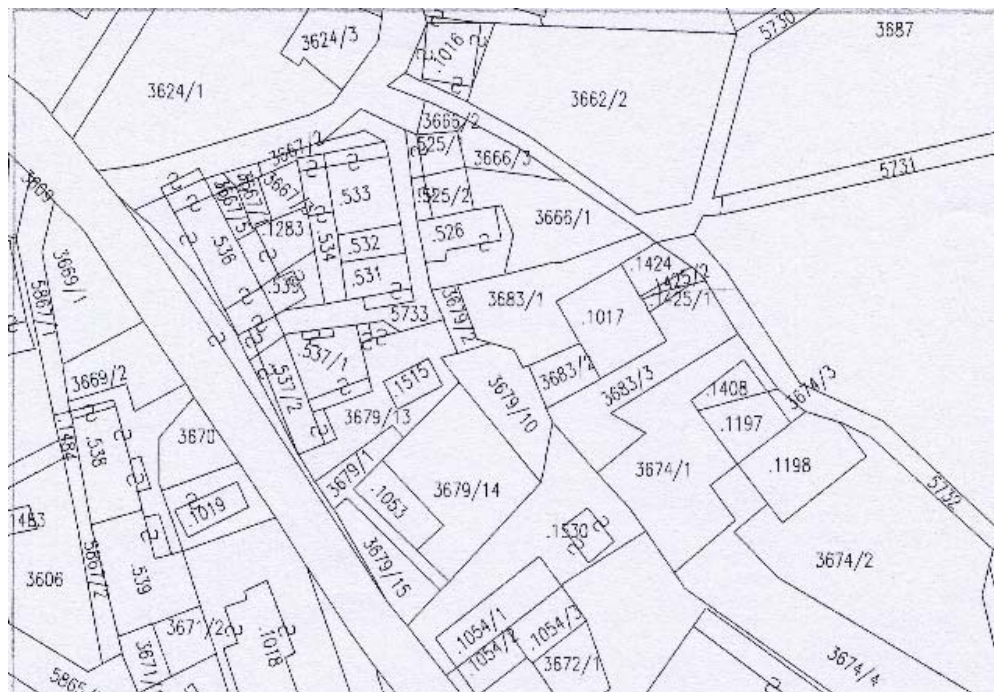


COMUNE DI GRIGNO

PIANO REGOLATORE GENERALE - CENTRO STORICO

	SCHEDA n°	8
Indirizzo via	P.ed. 531	
Località Serafini	Data rilievo 2002	

ESTRATTO MAPPA



DOCUMENTAZIONE FOTOGRAFICA



COMUNE DI GRIGNO

PIANO REGOLATORE GENERALE - CENTRO STORICO

	SCHEDA n°	9
Indirizzo via	P.ed. 525/1 – 525/2	
Località Serafini	Data rilievo 2002	

ESTRATTO MAPPA



DOCUMENTAZIONE FOTOGRAFICA

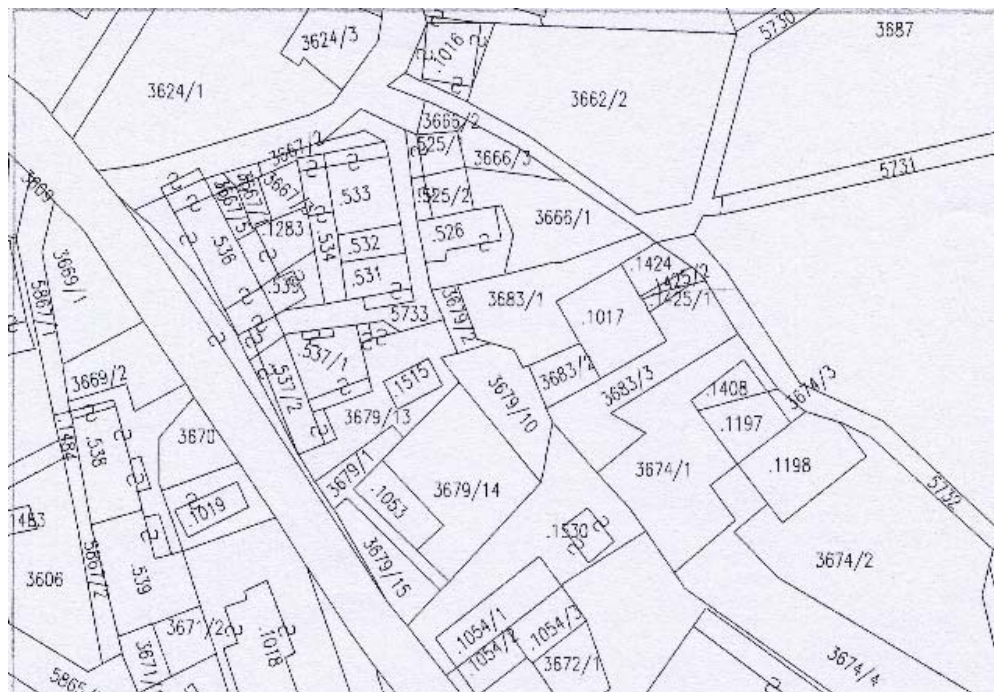


COMUNE DI GRIGNO

PIANO REGOLATORE GENERALE - CENTRO STORICO

	SCHEDA n°	10
Indirizzo via	P.ed. 526	
Località Serafini	Data rilievo 2002	

ESTRATTO MAPPA



DOCUMENTAZIONE FOTOGRAFICA



ELEMENTI DI ANALISI E INDICAZIONI DI PROGETTO																														
1 TIPOLOGIA FUNZIONALE ORIGINARIA PREVALENTE		2 EPOCA DI COSTRUZIONE																												
<table style="width:100%; border-collapse: collapse;"> <tr> <td style="width: 20px; text-align: center;"><input type="checkbox"/></td> <td style="width: 100px;">RESIDENZIALE</td> <td style="width: 100px;">SPECIALISTICA</td> <td style="width: 20px; text-align: center;"><input type="checkbox"/></td> </tr> <tr> <td style="text-align: center;"><input checked="" type="checkbox"/></td> <td>MISTA</td> <td>ACCESSORI</td> <td style="text-align: center;"><input type="checkbox"/></td> </tr> <tr> <td style="text-align: center;"><input type="checkbox"/></td> <td>PRODUTTIVA</td> <td></td> <td style="text-align: center;"><input type="checkbox"/></td> </tr> </table>	<input type="checkbox"/>	RESIDENZIALE	SPECIALISTICA	<input type="checkbox"/>	<input checked="" type="checkbox"/>	MISTA	ACCESSORI	<input type="checkbox"/>	<input type="checkbox"/>	PRODUTTIVA		<input type="checkbox"/>	<table style="width:100%; border-collapse: collapse;"> <tr> <td style="width: 50%;">ANTERIORE</td> <td style="width: 20%;">AL</td> <td style="width: 20%;">1860</td> <td style="width: 5%; text-align: center;"><input type="checkbox"/></td> </tr> <tr> <td>TRA IL</td> <td>1860</td> <td>E IL</td> <td>1940</td> </tr> <tr> <td>SUCCESSIVA</td> <td></td> <td>AL</td> <td>1940</td> </tr> </table>		ANTERIORE	AL	1860	<input type="checkbox"/>	TRA IL	1860	E IL	1940	SUCCESSIVA		AL	1940	<table style="width: 20px; border-collapse: collapse;"> <tr><td style="text-align: center;">6</td></tr> <tr><td style="text-align: center;"><input type="checkbox"/></td></tr> <tr><td style="text-align: center;"><input type="checkbox"/></td></tr> </table>	6	<input type="checkbox"/>	<input type="checkbox"/>
<input type="checkbox"/>	RESIDENZIALE	SPECIALISTICA	<input type="checkbox"/>																											
<input checked="" type="checkbox"/>	MISTA	ACCESSORI	<input type="checkbox"/>																											
<input type="checkbox"/>	PRODUTTIVA		<input type="checkbox"/>																											
ANTERIORE	AL	1860	<input type="checkbox"/>																											
TRA IL	1860	E IL	1940																											
SUCCESSIVA		AL	1940																											
6																														
<input type="checkbox"/>																														
<input type="checkbox"/>																														
3 DEGRADO		4 TIPOLOGIA ARCHITETTONICA STORICA																												
<table style="width: 20px; border-collapse: collapse;"> <tr><td style="text-align: center;"><input type="checkbox"/></td></tr> <tr><td style="text-align: center;"><input type="checkbox"/></td></tr> <tr><td style="text-align: center;"><input checked="" type="checkbox"/></td></tr> </table>	<input type="checkbox"/>	<input type="checkbox"/>	<input checked="" type="checkbox"/>	<table style="width:100%; border-collapse: collapse;"> <tr> <td style="width: 50%;">DEFINIZIONE</td> <td style="width: 20%;">ALTA</td> <td style="width: 20%;">MEDIA</td> <td style="width: 5%; text-align: center;"><input type="checkbox"/></td> </tr> <tr> <td></td> <td>BASSA</td> <td>NULLO</td> <td style="text-align: center;"><input type="checkbox"/></td> </tr> </table>		DEFINIZIONE	ALTA	MEDIA	<input type="checkbox"/>		BASSA	NULLO	<input type="checkbox"/>	<table style="width: 20px; border-collapse: collapse;"> <tr><td style="text-align: center;">2</td></tr> <tr><td style="text-align: center;"><input type="checkbox"/></td></tr> <tr><td style="text-align: center;"><input type="checkbox"/></td></tr> </table>	2	<input type="checkbox"/>	<input type="checkbox"/>													
<input type="checkbox"/>																														
<input type="checkbox"/>																														
<input checked="" type="checkbox"/>																														
DEFINIZIONE	ALTA	MEDIA	<input type="checkbox"/>																											
	BASSA	NULLO	<input type="checkbox"/>																											
2																														
<input type="checkbox"/>																														
<input type="checkbox"/>																														
5 GRADO UTILIZZO		6 PERMANENZA CARATTERI TRADIZIONALI																												
<table style="width: 20px; border-collapse: collapse;"> <tr><td style="text-align: center;"><input checked="" type="checkbox"/></td></tr> <tr><td style="text-align: center;"><input type="checkbox"/></td></tr> <tr><td style="text-align: center;"><input type="checkbox"/></td></tr> </table>	<input checked="" type="checkbox"/>	<input type="checkbox"/>	<input type="checkbox"/>	<table style="width:100%; border-collapse: collapse;"> <tr> <td style="width: 50%;">TOTALE</td> <td style="width: 20%;">PERMANENTE</td> <td style="width: 20%;">STAGIONALE</td> <td style="width: 5%; text-align: center;"><input type="checkbox"/></td> </tr> <tr> <td>PARZIALE</td> <td></td> <td></td> <td style="text-align: center;"><input type="checkbox"/></td> </tr> <tr> <td>NULLO</td> <td></td> <td></td> <td style="text-align: center;"><input type="checkbox"/></td> </tr> </table>		TOTALE	PERMANENTE	STAGIONALE	<input type="checkbox"/>	PARZIALE			<input type="checkbox"/>	NULLO			<input type="checkbox"/>	<table style="width: 20px; border-collapse: collapse;"> <tr><td style="text-align: center;">2</td></tr> <tr><td style="text-align: center;">1</td></tr> <tr><td style="text-align: center;">1</td></tr> <tr><td style="text-align: center;">0</td></tr> </table>	2	1	1	0								
<input checked="" type="checkbox"/>																														
<input type="checkbox"/>																														
<input type="checkbox"/>																														
TOTALE	PERMANENTE	STAGIONALE	<input type="checkbox"/>																											
PARZIALE			<input type="checkbox"/>																											
NULLO			<input type="checkbox"/>																											
2																														
1																														
1																														
0																														
7 QUALITA' PERTINENZE		8 CATEGORIA INTERVENTO																												
<table style="width: 20px; border-collapse: collapse;"> <tr><td style="text-align: center;"><input type="checkbox"/></td></tr> <tr><td style="text-align: center;"><input checked="" type="checkbox"/></td></tr> <tr><td style="text-align: center;"><input type="checkbox"/></td></tr> <tr><td style="text-align: center;"><input type="checkbox"/></td></tr> </table>	<input type="checkbox"/>	<input checked="" type="checkbox"/>	<input type="checkbox"/>	<input type="checkbox"/>	<table style="width:100%; border-collapse: collapse;"> <tr> <td style="width: 50%;">RESTAURO</td> <td style="width: 20%;"></td> <td style="width: 20%;"></td> <td style="width: 5%; text-align: center;"><input type="checkbox"/></td> </tr> <tr> <td>RISANAMENTO</td> <td></td> <td></td> <td style="text-align: center;"><input type="checkbox"/></td> </tr> <tr> <td>RISTRUTTURAZIONE</td> <td></td> <td></td> <td style="text-align: center;"><input type="checkbox"/></td> </tr> <tr> <td>DEMOLIZIONE/RICOSTRUZIONE</td> <td></td> <td></td> <td style="text-align: center;"><input type="checkbox"/></td> </tr> </table>		RESTAURO			<input type="checkbox"/>	RISANAMENTO			<input type="checkbox"/>	RISTRUTTURAZIONE			<input type="checkbox"/>	DEMOLIZIONE/RICOSTRUZIONE			<input type="checkbox"/>	<table style="width: 20px; border-collapse: collapse;"> <tr><td style="text-align: center;">1</td></tr> <tr><td style="text-align: center;">2</td></tr> <tr><td style="text-align: center;"><input type="checkbox"/></td></tr> <tr><td style="text-align: center;"><input type="checkbox"/></td></tr> </table>	1	2	<input type="checkbox"/>	<input type="checkbox"/>			
<input type="checkbox"/>																														
<input checked="" type="checkbox"/>																														
<input type="checkbox"/>																														
<input type="checkbox"/>																														
RESTAURO			<input type="checkbox"/>																											
RISANAMENTO			<input type="checkbox"/>																											
RISTRUTTURAZIONE			<input type="checkbox"/>																											
DEMOLIZIONE/RICOSTRUZIONE			<input type="checkbox"/>																											
1																														
2																														
<input type="checkbox"/>																														
<input type="checkbox"/>																														
9 VINCOLI LEGISLATIVI																														
<hr/> <hr/>																														

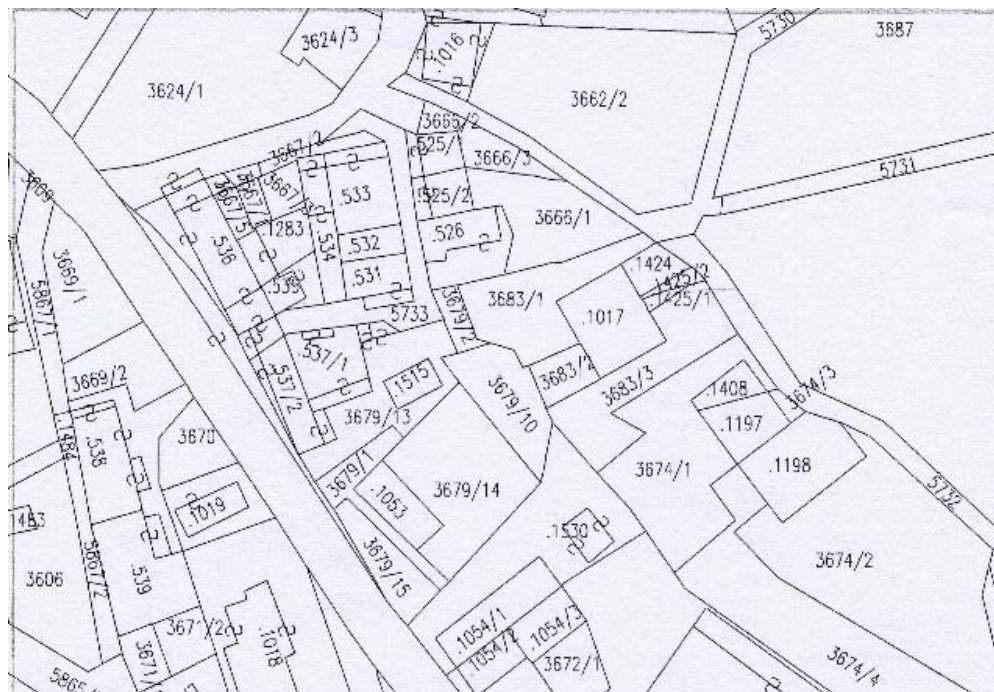
ELEMENTI INCONGRUI	ELEMENTI DI PREGIO
MATERIALE COPERTURA ----- PENDENZA ----- FORMA ----- ABBAINI----- SOTTOGRONDA ----- -----	----- ----- ----- ----- -----
INTONACI ----- COLORI ----- DECORAZIONI ----- ZOCCOLATURE ----- -----	----- ----- ----- ----- -----
FORI: FORMA----- MATERIALI----- OSCURANTI----- CORNICI ----- -----	----- ----- ----- ----- -----
POGGIOLI - TERRAZZE----- SCALE----- RINGHIERE----- TETTOIE----- SUPERFETAZIONI----- -----	----- ----- ----- ----- -----
NOTE:	
----- ----- ----- ----- -----	

COMUNE DI GRIGNO

PIANO REGOLATORE GENERALE - CENTRO STORICO

	SCHEDA n°	11
Indirizzo via	P.f. 3683/3	
Località Serafini	Data rilievo 2002	

ESTRATTO MAPPA



DOCUMENTAZIONE FOTOGRAFICA



ELEMENTI DI ANALISI E INDICAZIONI DI PROGETTO																															
1 TIPOLOGIA FUNZIONALE ORIGINARIA PREVALENTE		2 EPOCA DI COSTRUZIONE																													
<table style="width:100%; border-collapse: collapse;"> <tr> <td style="width:25%;"><input type="checkbox"/></td> <td style="width:50%;">RESIDENZIALE</td> <td style="width:25%;"><input type="checkbox"/></td> <td style="width:25%;">SPECIALISTICA</td> </tr> <tr> <td><input type="checkbox"/></td> <td>MISTA</td> <td><input type="checkbox"/></td> <td>ACCESSORI</td> </tr> <tr> <td><input type="checkbox"/></td> <td>PRODUTTIVA</td> <td><input type="checkbox"/></td> <td></td> </tr> </table>	<input type="checkbox"/>	RESIDENZIALE	<input type="checkbox"/>	SPECIALISTICA	<input type="checkbox"/>	MISTA	<input type="checkbox"/>	ACCESSORI	<input type="checkbox"/>	PRODUTTIVA	<input type="checkbox"/>		<table style="width:100%; border-collapse: collapse;"> <tr> <td style="width:25%;"><input type="checkbox"/></td> <td style="width:25%;"><input type="checkbox"/></td> <td style="width:25%;"><input type="checkbox"/></td> <td style="width:25%;"><input type="checkbox"/></td> </tr> <tr> <td style="text-align: center;">E</td> <td style="text-align: center;">1</td> <td></td> <td></td> </tr> </table>	<input type="checkbox"/>	<input type="checkbox"/>	<input type="checkbox"/>	<input type="checkbox"/>	E	1			<table style="width:100%; border-collapse: collapse;"> <tr> <td style="width:50%;">ANTERIORE</td> <td style="width:50%;">AL 1860</td> <td style="width:25%;"><input type="checkbox"/></td> </tr> <tr> <td>TRA IL 1860</td> <td>E IL 1940</td> <td style="text-align: center;">4</td> </tr> <tr> <td>SUCCESSIVA</td> <td>AL 1940</td> <td><input type="checkbox"/></td> </tr> </table>	ANTERIORE	AL 1860	<input type="checkbox"/>	TRA IL 1860	E IL 1940	4	SUCCESSIVA	AL 1940	<input type="checkbox"/>
<input type="checkbox"/>	RESIDENZIALE	<input type="checkbox"/>	SPECIALISTICA																												
<input type="checkbox"/>	MISTA	<input type="checkbox"/>	ACCESSORI																												
<input type="checkbox"/>	PRODUTTIVA	<input type="checkbox"/>																													
<input type="checkbox"/>	<input type="checkbox"/>	<input type="checkbox"/>	<input type="checkbox"/>																												
E	1																														
ANTERIORE	AL 1860	<input type="checkbox"/>																													
TRA IL 1860	E IL 1940	4																													
SUCCESSIVA	AL 1940	<input type="checkbox"/>																													
3 DEGRADO		4 TIPOLOGIA ARCHITETTONICA STORICA																													
<table style="width:100%; border-collapse: collapse;"> <tr> <td style="width:25%;"><input checked="" type="checkbox"/></td> <td style="width:75%;">ALTO</td> <td style="width:25%;"><input type="checkbox"/></td> </tr> <tr> <td><input type="checkbox"/></td> <td>MEDIO</td> <td style="text-align: center;">4</td> </tr> <tr> <td><input type="checkbox"/></td> <td>NULLO</td> <td><input type="checkbox"/></td> </tr> </table>	<input checked="" type="checkbox"/>	ALTO	<input type="checkbox"/>	<input type="checkbox"/>	MEDIO	4	<input type="checkbox"/>	NULLO	<input type="checkbox"/>	<table style="width:100%; border-collapse: collapse;"> <tr> <td style="width:50%;">DEFINIZIONE</td> <td style="width:50%;">ALTA</td> <td style="width:25%;"><input type="checkbox"/></td> </tr> <tr> <td></td> <td>MEDIA</td> <td style="text-align: center;">4</td> </tr> <tr> <td></td> <td>BASSA</td> <td><input type="checkbox"/></td> </tr> <tr> <td></td> <td>NULLO</td> <td><input type="checkbox"/></td> </tr> </table>	DEFINIZIONE	ALTA	<input type="checkbox"/>		MEDIA	4		BASSA	<input type="checkbox"/>		NULLO	<input type="checkbox"/>									
<input checked="" type="checkbox"/>	ALTO	<input type="checkbox"/>																													
<input type="checkbox"/>	MEDIO	4																													
<input type="checkbox"/>	NULLO	<input type="checkbox"/>																													
DEFINIZIONE	ALTA	<input type="checkbox"/>																													
	MEDIA	4																													
	BASSA	<input type="checkbox"/>																													
	NULLO	<input type="checkbox"/>																													
5 GRADO UTILIZZO		6 PERMANENZA CARATTERI TRADIZIONALI																													
<table style="width:100%; border-collapse: collapse;"> <tr> <td style="width:25%;"><input type="checkbox"/></td> <td style="width:50%;">TOTALE</td> <td style="width:25%;"><input type="checkbox"/></td> <td style="width:25%;">PERMANENTE</td> </tr> <tr> <td><input type="checkbox"/></td> <td>PARZIALE</td> <td><input type="checkbox"/></td> <td>STAGIONALE</td> </tr> <tr> <td><input checked="" type="checkbox"/></td> <td>NULLO</td> <td><input type="checkbox"/></td> <td></td> </tr> </table>	<input type="checkbox"/>	TOTALE	<input type="checkbox"/>	PERMANENTE	<input type="checkbox"/>	PARZIALE	<input type="checkbox"/>	STAGIONALE	<input checked="" type="checkbox"/>	NULLO	<input type="checkbox"/>		<table style="width:100%; border-collapse: collapse;"> <tr> <td style="width:50%;">VOLUMETRICI</td> <td style="width:50%;"><input type="checkbox"/></td> </tr> <tr> <td>COSTRUTTIVI...</td> <td style="text-align: center;">2</td> </tr> <tr> <td>COMPLEMENTARI</td> <td style="text-align: center;">1</td> </tr> <tr> <td>DECORATIVI</td> <td style="text-align: center;">1</td> </tr> <tr> <td></td> <td style="text-align: center;">0</td> </tr> </table>	VOLUMETRICI	<input type="checkbox"/>	COSTRUTTIVI...	2	COMPLEMENTARI	1	DECORATIVI	1		0								
<input type="checkbox"/>	TOTALE	<input type="checkbox"/>	PERMANENTE																												
<input type="checkbox"/>	PARZIALE	<input type="checkbox"/>	STAGIONALE																												
<input checked="" type="checkbox"/>	NULLO	<input type="checkbox"/>																													
VOLUMETRICI	<input type="checkbox"/>																														
COSTRUTTIVI...	2																														
COMPLEMENTARI	1																														
DECORATIVI	1																														
	0																														
7 QUALITA' PERTINENZE		8 CATEGORIA INTERVENTO																													
<table style="width:100%; border-collapse: collapse;"> <tr> <td style="width:25%;"><input type="checkbox"/></td> <td style="width:75%;">ALTA</td> <td style="width:25%;"><input type="checkbox"/></td> </tr> <tr> <td><input checked="" type="checkbox"/></td> <td>MEDIA</td> <td style="text-align: center;">1</td> </tr> <tr> <td><input type="checkbox"/></td> <td>BASSA</td> <td style="text-align: center;">2</td> </tr> <tr> <td><input type="checkbox"/></td> <td>NULLA</td> <td><input type="checkbox"/></td> </tr> </table>	<input type="checkbox"/>	ALTA	<input type="checkbox"/>	<input checked="" type="checkbox"/>	MEDIA	1	<input type="checkbox"/>	BASSA	2	<input type="checkbox"/>	NULLA	<input type="checkbox"/>	<table style="width:100%; border-collapse: collapse;"> <tr> <td style="width:50%;">RESTAURO</td> <td style="width:50%;"><input type="checkbox"/></td> </tr> <tr> <td>RISANAMENTO</td> <td style="text-align: center;">1</td> </tr> <tr> <td>RISTRUTTURAZIONE</td> <td style="text-align: center;">2</td> </tr> <tr> <td>DEMOLIZIONE/RICOSTRUZIONE</td> <td><input type="checkbox"/></td> </tr> </table>	RESTAURO	<input type="checkbox"/>	RISANAMENTO	1	RISTRUTTURAZIONE	2	DEMOLIZIONE/RICOSTRUZIONE	<input type="checkbox"/>										
<input type="checkbox"/>	ALTA	<input type="checkbox"/>																													
<input checked="" type="checkbox"/>	MEDIA	1																													
<input type="checkbox"/>	BASSA	2																													
<input type="checkbox"/>	NULLA	<input type="checkbox"/>																													
RESTAURO	<input type="checkbox"/>																														
RISANAMENTO	1																														
RISTRUTTURAZIONE	2																														
DEMOLIZIONE/RICOSTRUZIONE	<input type="checkbox"/>																														
9 VINCOLI LEGISLATIVI																															
<p>_____</p> <p>_____</p>																															

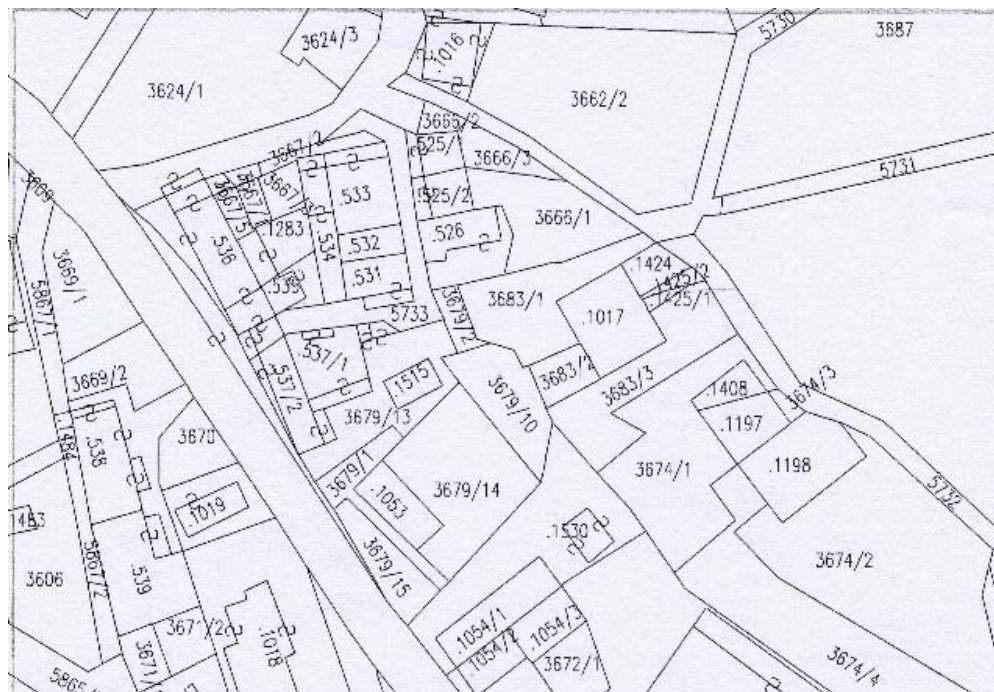
ELEMENTI INCONGRUI	ELEMENTI DI PREGIO
MATERIALE COPERTURA ----- PENDENZA ----- FORMA ----- ABBAINI----- SOTTOGRONDA ----- -----	----- ----- ----- ----- -----
INTONACI ----- COLORI ----- DECORAZIONI ----- ZOCCOLATURE ----- -----	----- ----- ----- -----
FORI: FORMA----- MATERIALI----- OSCURANTI----- CORNICI ----- -----	----- ----- ----- -----
POGGIOLI - TERRAZZE----- SCALE----- RINGHIERE----- TETTOIE----- SUPERFETAZIONI----- -----	----- ----- ----- -----
NOTE: ----- ----- ----- ----- -----	

COMUNE DI GRIGNO

PIANO REGOLATORE GENERALE - CENTRO STORICO

	SCHEDA n°	12
Indirizzo via	P.ed. 1017	
Località Serafini	Data rilievo 2002	

ESTRATTO MAPPA



DOCUMENTAZIONE FOTOGRAFICA

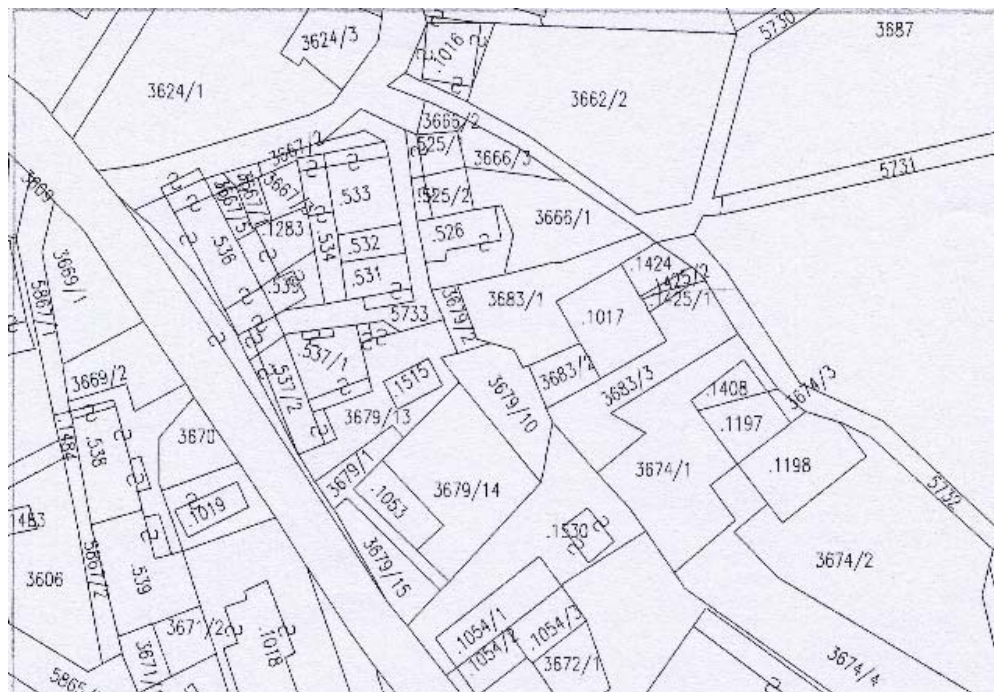


COMUNE DI GRIGNO

PIANO REGOLATORE GENERALE - CENTRO STORICO

	SCHEDA n°	13
Indirizzo via	P.ed. 1408 - 1197	
Località Serafini	Data rilievo 2002	

ESTRATTO MAPPA



DOCUMENTAZIONE FOTOGRAFICA



ELEMENTI DI ANALISI E INDICAZIONI DI PROGETTO			
1 TIPOLOGIA FUNZIONALE ORIGINARIA PREVALENTE		2 EPOCA DI COSTRUZIONE	
<input type="checkbox"/> <input checked="" type="checkbox"/> <input type="checkbox"/>	RESIDENZIALE MISTA PRODUTTIVA	SPECIALISTICA ACCESSORI	<input type="checkbox"/> <input type="checkbox"/> <input checked="" type="checkbox"/> <input type="checkbox"/>
3 DEGRADO		4 TIPOLOGIA ARCHITETTONICA STORICA	
<input type="checkbox"/> <input type="checkbox"/> <input checked="" type="checkbox"/>	ALTO MEDIO NULLO	DEFINIZIONE ALTA MEDIA BASSA NULLO	<input type="checkbox"/> <input type="checkbox"/> <input checked="" type="checkbox"/> <input type="checkbox"/>
5 GRADO UTILIZZO		6 PERMANENZA CARATTERI TRADIZIONALI	
<input checked="" type="checkbox"/> <input type="checkbox"/> <input type="checkbox"/>	TOTALE PARZIALE NULLO	PERMANENTE STAGIONALE	<input type="checkbox"/> <input type="checkbox"/> <input type="checkbox"/>
7 QUALITA' PERTINENZE		8 CATEGORIA INTERVENTO	
<input type="checkbox"/> <input checked="" type="checkbox"/> <input type="checkbox"/> <input type="checkbox"/>	ALTA MEDIA BASSA NULLA	RESTAURO RISANAMENTO RISTRUTTURAZIONE DEMOLIZIONE/RICOSTRUZIONE	<input type="checkbox"/> <input type="checkbox"/> <input checked="" type="checkbox"/> <input checked="" type="checkbox"/>
9 VINCOLI LEGISLATIVI			
_____ _____			

ELEMENTI INCONGRUI	ELEMENTI DI PREGIO
MATERIALE COPERTURA ----- PENDENZA ----- FORMA ----- ABBAINI----- SOTTOGRONDA ----- -----	----- ----- ----- ----- -----
INTONACI ----- COLORI ----- DECORAZIONI ----- ZOCCOLATURE ----- -----	----- ----- ----- ----- -----
FORI: FORMA----- MATERIALI----- OSCURANTI----- CORNICI ----- -----	----- ----- ----- ----- -----
POGGIOLI - TERRAZZE----- SCALE----- RINGHIERE----- TETTOIE----- SUPERFETAZIONI----- -----	----- ----- ----- ----- -----

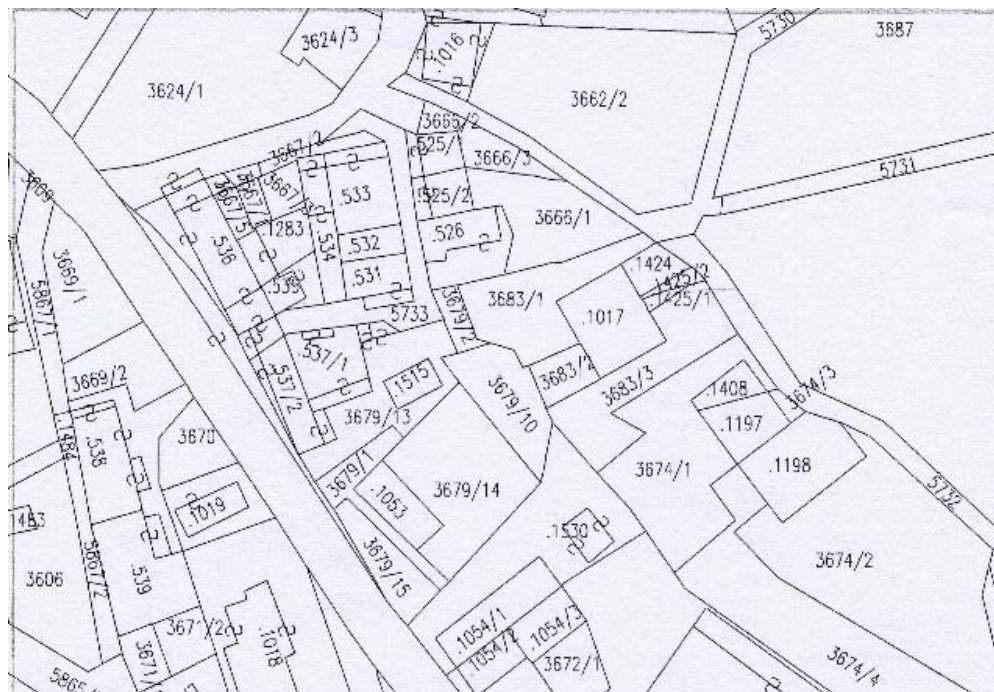
NOTE:

COMUNE DI GRIGNO

PIANO REGOLATORE GENERALE - CENTRO STORICO

	SCHEDA n°	14
Indirizzo via	P.ed. 1198	
Località Serafini	Data rilievo 2002	

ESTRATTO MAPPA



DOCUMENTAZIONE FOTOGRAFICA



ELEMENTI DI ANALISI E INDICAZIONI DI PROGETTO																			
1 TIPOLOGIA FUNZIONALE ORIGINARIA PREVALENTE		2 EPOCA DI COSTRUZIONE																	
<table border="1" style="width: 100%; border-collapse: collapse;"> <tr><td style="width: 50%; height: 20px;"></td><td style="width: 50%; height: 20px;"></td></tr> <tr><td style="text-align: center;">B</td><td style="height: 20px;"></td></tr> <tr><td style="height: 20px;"></td><td style="height: 20px;"></td></tr> </table>			B				RESIDENZIALE MISTA PRODUTTIVA	SPECIALISTICA ACCESSORI	<table border="1" style="width: 100%; border-collapse: collapse;"> <tr><td style="width: 50%; height: 20px;"></td><td style="width: 50%; height: 20px;"></td></tr> <tr><td style="text-align: center;">4</td><td style="height: 20px;"></td></tr> <tr><td style="height: 20px;"></td><td style="height: 20px;"></td></tr> </table>			4							
B																			
4																			
3 DEGRADO		4 TIPOLOGIA ARCHITETTONICA STORICA																	
<table border="1" style="width: 100%; border-collapse: collapse;"> <tr><td style="width: 50%; height: 20px;"></td><td style="width: 50%; height: 20px;"></td></tr> <tr><td style="height: 20px;"></td><td style="height: 20px;"></td></tr> <tr><td style="text-align: center;">x</td><td style="height: 20px;"></td></tr> </table>					x		ALTO MEDIO NULLO	DEFINIZIONE	<table border="1" style="width: 100%; border-collapse: collapse;"> <tr><td style="width: 50%; height: 20px;"></td><td style="width: 50%; height: 20px;"></td></tr> <tr><td style="height: 20px;"></td><td style="text-align: center;">2</td></tr> <tr><td style="height: 20px;"></td><td style="height: 20px;"></td></tr> </table>				2						
x																			
	2																		
5 GRADO UTILIZZO		6 PERMANENZA CARATTERI TRADIZIONALI																	
<table border="1" style="width: 100%; border-collapse: collapse;"> <tr><td style="width: 50%; height: 20px; text-align: center;">X</td><td style="width: 50%; height: 20px;"></td></tr> <tr><td style="height: 20px;"></td><td style="height: 20px;"></td></tr> <tr><td style="height: 20px;"></td><td style="height: 20px;"></td></tr> </table>	X						TOTALE PARZIALE NULLO	PERMANENTE STAGIONALE	<table border="1" style="width: 100%; border-collapse: collapse;"> <tr><td style="width: 50%; height: 20px;"></td><td style="width: 50%; height: 20px;"></td></tr> <tr><td style="height: 20px;"></td><td style="text-align: center;">2</td></tr> <tr><td style="height: 20px;"></td><td style="text-align: center;">1</td></tr> <tr><td style="height: 20px;"></td><td style="text-align: center;">1</td></tr> <tr><td style="height: 20px;"></td><td style="text-align: center;">0</td></tr> </table>				2		1		1		0
X																			
	2																		
	1																		
	1																		
	0																		
7 QUALITA' PERTINENZE		8 CATEGORIA INTERVENTO																	
<table border="1" style="width: 100%; border-collapse: collapse;"> <tr><td style="width: 50%; height: 20px;"></td><td style="width: 50%; height: 20px;"></td></tr> <tr><td style="text-align: center;">x</td><td style="height: 20px;"></td></tr> <tr><td style="height: 20px;"></td><td style="height: 20px;"></td></tr> <tr><td style="height: 20px;"></td><td style="height: 20px;"></td></tr> </table>			x						ALTA MEDIA BASSA NULLA	RESTAURO RISANAMENTO RISTRUTTURAZIONE DEMOLIZIONE/RICOSTRUZIONE	<table border="1" style="width: 100%; border-collapse: collapse;"> <tr><td style="width: 50%; height: 20px;"></td><td style="width: 50%; height: 20px;"></td></tr> <tr><td style="text-align: center;">1</td><td style="text-align: center;">0</td></tr> <tr><td style="height: 20px;"></td><td style="height: 20px;"></td></tr> </table>			1	0				
x																			
1	0																		
9 VINCOLI LEGISLATIVI																			
_____ _____																			

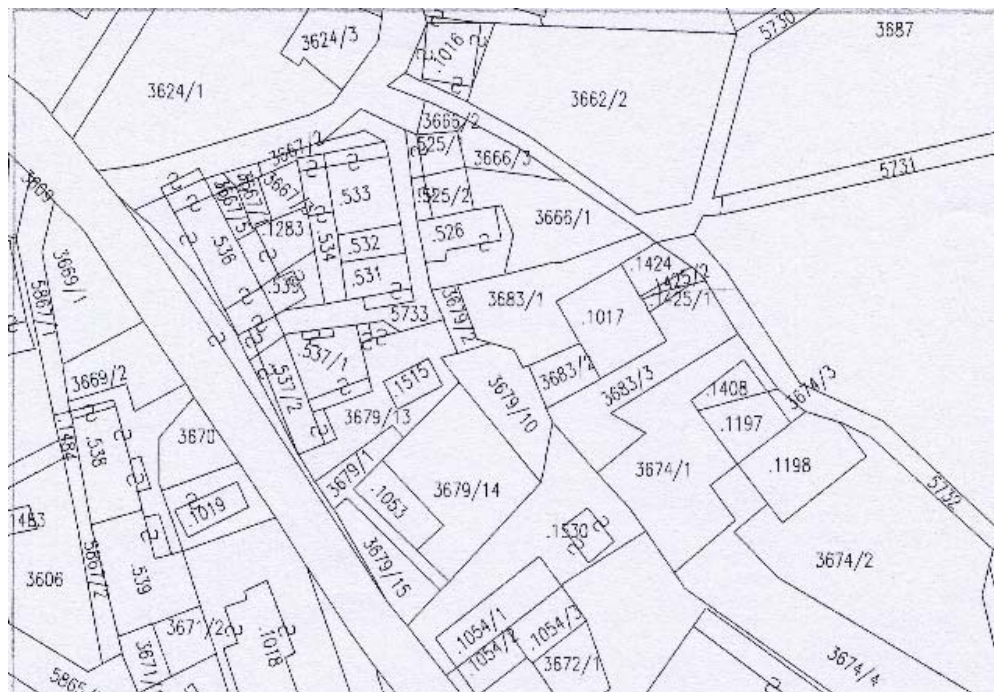
ELEMENTI INCONGRUI	ELEMENTI DI PREGIO
MATERIALE COPERTURA ----- PENDENZA ----- FORMA ----- ABBAINI----- SOTTOGRONDA ----- -----	----- ----- ----- ----- -----
INTONACI ----- COLORI ----- DECORAZIONI ----- ZOCCOLATURE ----- -----	----- ----- ----- -----
FORI: FORMA----- MATERIALI----- OSCURANTI----- CORNICI ----- -----	----- ----- ----- -----
POGGIOLI - TERRAZZE----- SCALE----- RINGHIERE----- TETTOIE----- SUPERFETAZIONI----- -----	----- ----- ----- -----
NOTE: ----- ----- ----- ----- -----	

COMUNE DI GRIGNO

PIANO REGOLATORE GENERALE - CENTRO STORICO

	SCHEDA n°	15
Indirizzo via	P.f. 3679/10	
Località Serafini	Data rilievo 2002	

ESTRATTO MAPPA



DOCUMENTAZIONE FOTOGRAFICA

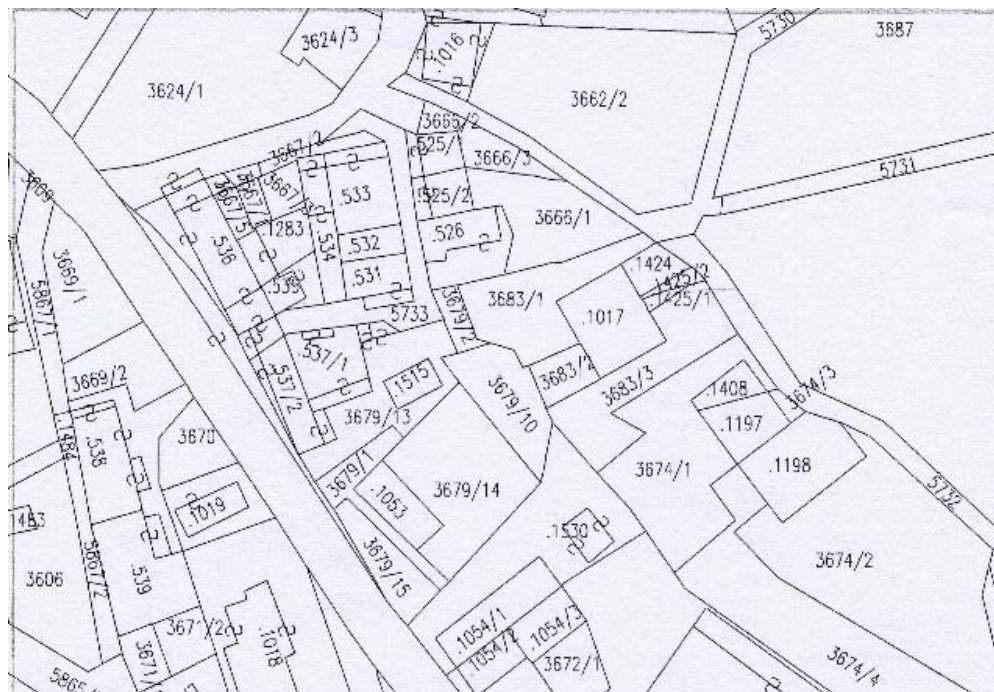


COMUNE DI GRIGNO

PIANO REGOLATORE GENERALE - CENTRO STORICO

	SCHEDA n°	16
Indirizzo via	P.ed. 1515	
Località Serafini	Data rilievo 2002	

ESTRATTO MAPPA



DOCUMENTAZIONE FOTOGRAFICA



