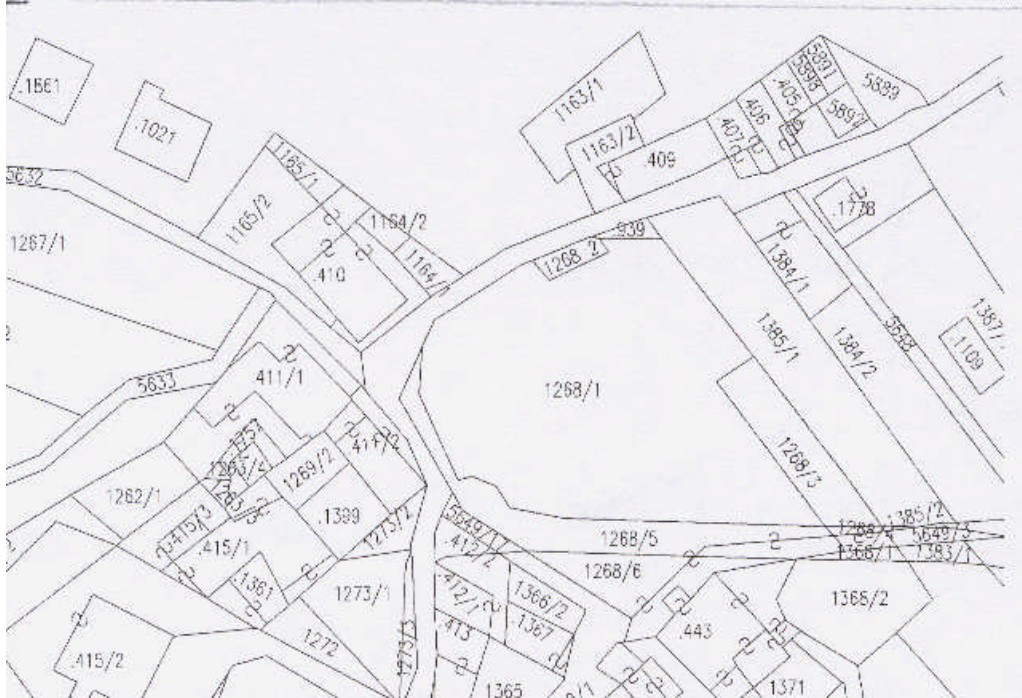


COMUNE DI GRIGNO

PIANO REGOLATORE GENERALE - CENTRO STORICO

	SCHEDA n°	1
Indirizzo via	P.ed. 405	
Località Selva	Data rilievo 2002	

ESTRATTO MAPPA



DOCUMENTAZIONE FOTOGRAFICA



ELEMENTI DI ANALISI E INDICAZIONI DI PROGETTO			
1 TIPOLOGIA FUNZIONALE ORIGINARIA PREVALENTE		2 EPOCA DI COSTRUZIONE	
<input type="checkbox"/> <input checked="" type="checkbox"/> <input type="checkbox"/>	RESIDENZIALE MISTA PRODUTTIVA	SPECIALISTICA ACCESSORI	<input type="checkbox"/> <input type="checkbox"/> <input type="checkbox"/>
		ANTERIORE AL 1860 TRA IL 1860 E IL 1940 SUCCESSIVA AL 1940	<input type="checkbox"/> <input type="checkbox"/> <input type="checkbox"/>
3 DEGRADO		4 TIPOLOGIA ARCHITETTONICA STORICA	
<input type="checkbox"/> <input checked="" type="checkbox"/> <input type="checkbox"/>	ALTO MEDIO NULLO	DEFINIZIONE ALTA MEDIA BASSA NULLO	<input type="checkbox"/> <input type="checkbox"/> <input type="checkbox"/>
5 GRADO UTILIZZO		6 PERMANENZA CARATTERI TRADIZIONALI	
<input type="checkbox"/> <input type="checkbox"/> <input checked="" type="checkbox"/>	TOTALE PARZIALE NULLO	PERMANENTE STAGIONALE	<input type="checkbox"/> <input type="checkbox"/>
		VOLUMETRICI COSTRUTTIVI... COMPLEMENTARI DECORATIVI	<input type="checkbox"/> <input type="checkbox"/> <input type="checkbox"/>
7 QUALITA' PERTINENZE		8 CATEGORIA INTERVENTO	
<input type="checkbox"/> <input checked="" type="checkbox"/> <input type="checkbox"/> <input type="checkbox"/>	ALTA MEDIA BASSA NULLA	RESTAURO RISANAMENTO RISTRUTTURAZIONE DEMOLIZIONE/RICOSTRUZIONE	<input type="checkbox"/> <input type="checkbox"/> <input type="checkbox"/>
9 VINCOLI LEGISLATIVI			
_____ _____			

ELEMENTI INCONGRUI	ELEMENTI DI PREGIO
MATERIALE COPERTURA ----- PENDENZA ----- FORMA ----- ABBAINI----- SOTTOGRONDA ----- -----	----- ----- ----- ----- -----
INTONACI ----- COLORI ----- DECORAZIONI ----- ZOCCOLATURE ----- -----	----- ----- ----- ----- -----
FORI: FORMA----- MATERIALI----- OSCURANTI----- CORNICI ----- -----	----- ----- ----- ----- -----
POGGIOLI - TERRAZZE----- SCALE----- RINGHIERE----- TETTOIE----- SUPERFETAZIONI----- -----	----- ----- ----- ----- -----

NOTE:

COMUNE DI GRIGNO PIANO REGOLATORE GENERALE - CENTRO STORICO

	SCHEDA n°	2
Indirizzo via	P.ed. 406	
Località Selva	Data rilievo 2002	

ESTRATTO MAPPA



DOCUMENTAZIONE FOTOGRAFICA



ELEMENTI DI ANALISI E INDICAZIONI DI PROGETTO			
1 TIPOLOGIA FUNZIONALE ORIGINARIA PREVALENTE		2 EPOCA DI COSTRUZIONE	
<input type="checkbox"/> <input checked="" type="checkbox"/> <input type="checkbox"/>	RESIDENZIALE MISTA PRODUTTIVA	SPECIALISTICA ACCESSORI	<input type="checkbox"/> <input type="checkbox"/> <input type="checkbox"/>
		ANTERIORE AL 1860 TRA IL 1860 E IL 1940 SUCCESSIVA AL 1940	<input type="checkbox"/> <input type="checkbox"/> <input type="checkbox"/>
3 DEGRADO		4 TIPOLOGIA ARCHITETTONICA STORICA	
<input type="checkbox"/> <input type="checkbox"/> <input checked="" type="checkbox"/>	ALTO MEDIO NULLO	DEFINIZIONE ALTA MEDIA BASSA NULLO	<input type="checkbox"/> <input type="checkbox"/> <input type="checkbox"/>
5 GRADO UTILIZZO		6 PERMANENZA CARATTERI TRADIZIONALI	
<input checked="" type="checkbox"/> <input type="checkbox"/> <input type="checkbox"/>	TOTALE PARZIALE NULLO	PERMANENTE STAGIONALE	<input type="checkbox"/> <input type="checkbox"/> <input type="checkbox"/>
		VOLUMETRICI COSTRUTTIVI... COMPLEMENTARI DECORATIVI	<input type="checkbox"/> <input type="checkbox"/> <input type="checkbox"/> <input type="checkbox"/>
7 QUALITA' PERTINENZE		8 CATEGORIA INTERVENTO	
<input type="checkbox"/> <input checked="" type="checkbox"/> <input type="checkbox"/> <input type="checkbox"/>	ALTA MEDIA BASSA NULLA	RESTAURO RISANAMENTO RISTRUTTURAZIONE DEMOLIZIONE/RICOSTRUZIONE	<input type="checkbox"/> <input type="checkbox"/> <input type="checkbox"/> <input type="checkbox"/>
9 VINCOLI LEGISLATIVI			
_____ _____			

ELEMENTI INCONGRUI	ELEMENTI DI PREGIO
MATERIALE COPERTURA ----- PENDENZA ----- FORMA ----- ABBAINI----- SOTTOGRONDA ----- -----	----- ----- ----- ----- -----
INTONACI ----- COLORI ----- DECORAZIONI ----- ZOCCOLATURE ----- -----	----- ----- ----- ----- -----
FORI: FORMA----- MATERIALI----- OSCURANTI----- CORNICI ----- -----	----- ----- ----- ----- -----
POGGIOLI - TERRAZZE----- SCALE----- RINGHIERE----- TETTOIE----- SUPERFETAZIONI----- -----	----- ----- ----- ----- -----

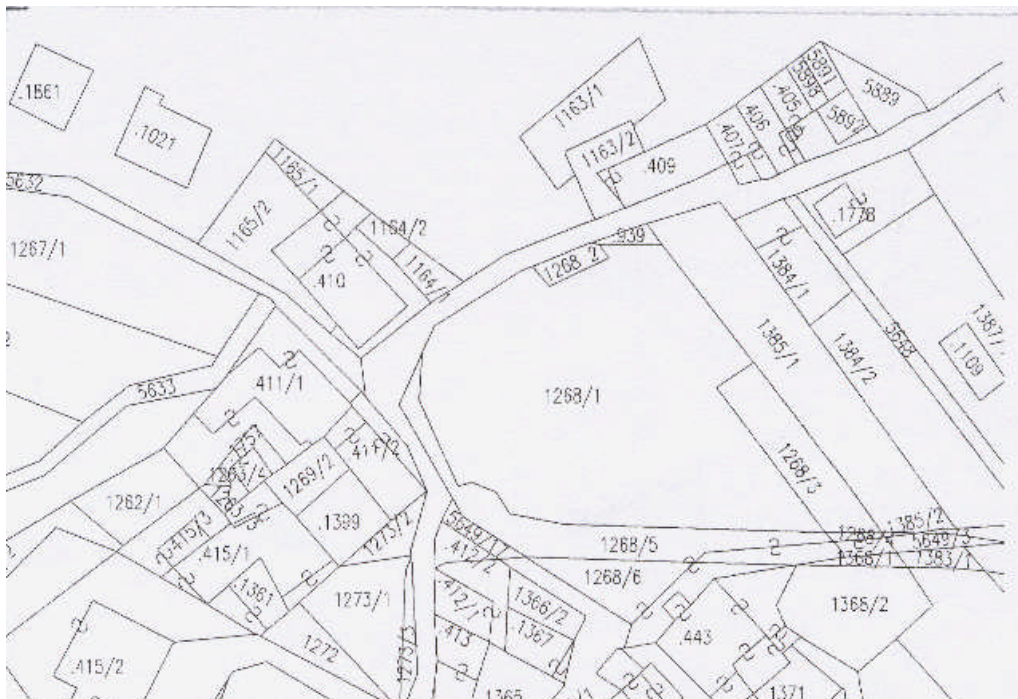
NOTE:

COMUNE DI GRIGNO

PIANO REGOLATORE GENERALE - CENTRO STORICO

	SCHEDA n°	3
Indirizzo via	P.ed. 407 - 409	
Località Selva	Data rilievo 2002	

ESTRATTO MAPPA



DOCUMENTAZIONE FOTOGRAFICA



ELEMENTI DI ANALISI E INDICAZIONI DI PROGETTO			
1 TIPOLOGIA FUNZIONALE ORIGINARIA PREVALENTE		2 EPOCA DI COSTRUZIONE	
<input type="checkbox"/> <input checked="" type="checkbox"/> <input type="checkbox"/>	RESIDENZIALE MISTA PRODUTTIVA	SPECIALISTICA ACCESSORI	<input type="checkbox"/> <input type="checkbox"/> <input type="checkbox"/>
		ANTERIORE TRA IL 1860 SUCCESSIVA AL 1940	AL 1860 E IL 1940 AL 1940
3 DEGRADO		4 TIPOLOGIA ARCHITETTONICA STORICA	
<input type="checkbox"/> <input checked="" type="checkbox"/> <input type="checkbox"/>	ALTO MEDIO NULLO	DEFINIZIONE ALTA MEDIA BASSA NULLO	<input type="checkbox"/> <input checked="" type="checkbox"/> <input type="checkbox"/>
5 GRADO UTILIZZO		6 PERMANENZA CARATTERI TRADIZIONALI	
<input type="checkbox"/> <input checked="" type="checkbox"/> <input type="checkbox"/>	TOTALE PARZIALE NULLO	PERMANENTE STAGIONALE	<input type="checkbox"/> <input type="checkbox"/> <input type="checkbox"/>
		VOLUMETRICI COSTRUTTIVI... COMPLEMENTARI DECORATIVI	2 1 1 0
7 QUALITA' PERTINENZE		8 CATEGORIA INTERVENTO	
<input type="checkbox"/> <input checked="" type="checkbox"/> <input type="checkbox"/> <input type="checkbox"/>	ALTA MEDIA BASSA NULLA	RESTAURO RISANAMENTO RISTRUTTURAZIONE DEMOLIZIONE/RICOSTRUZIONE	<input type="checkbox"/> <input type="checkbox"/> <input checked="" type="checkbox"/> <input checked="" type="checkbox"/>
9 VINCOLI LEGISLATIVI			
_____ _____			

ELEMENTI INCONGRUI	ELEMENTI DI PREGIO
MATERIALE COPERTURA ----- PENDENZA ----- FORMA ----- ABBAINI----- SOTTOGRONDA ----- -----	----- ----- ----- ----- -----
INTONACI ----- COLORI ----- DECORAZIONI ----- ZOCCOLATURE ----- -----	----- ----- ----- ----- -----
FORI: FORMA----- MATERIALI----- OSCURANTI----- CORNICI ----- -----	----- ----- ----- ----- -----
POGGIOLI - TERRAZZE----- SCALE----- RINGHIERE----- TETTOIE----- SUPERFETAZIONI----- -----	----- ----- ----- ----- -----

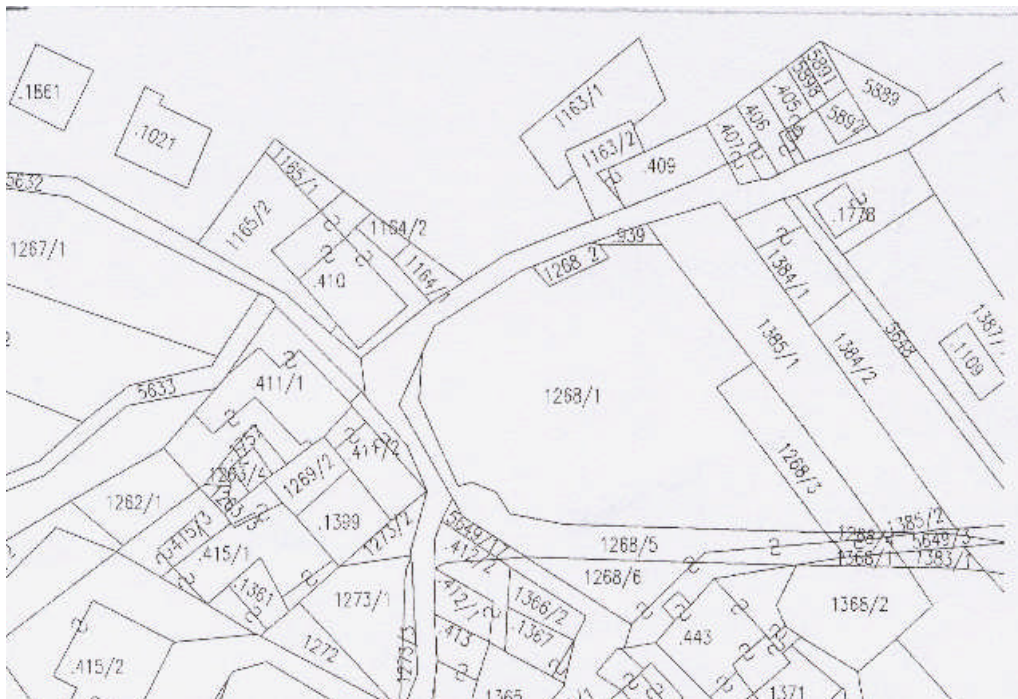
NOTE:

COMUNE DI GRIGNO

PIANO REGOLATORE GENERALE - CENTRO STORICO

	SCHEDA n°	4
Indirizzo via	P.ed. 410	
Località Selva	Data rilievo 2002	

ESTRATTO MAPPA



DOCUMENTAZIONE FOTOGRAFICA



ELEMENTI DI ANALISI E INDICAZIONI DI PROGETTO																						
1 TIPOLOGIA FUNZIONALE ORIGINARIA PREVALENTE <table style="width: 100%; border-collapse: collapse;"> <tr> <td style="width: 25%; border: 1px solid black; text-align: center;"><input type="checkbox"/></td> <td style="width: 25%;">RESIDENZIALE</td> <td style="width: 25%; border: 1px solid black; text-align: center;"><input type="checkbox"/></td> <td style="width: 25%;">SPECIALISTICA</td> </tr> <tr> <td style="border: 1px solid black; text-align: center;"><input checked="" type="checkbox"/></td> <td>MISTA</td> <td style="border: 1px solid black; text-align: center;"><input type="checkbox"/></td> <td>ACCESSORI</td> </tr> <tr> <td style="border: 1px solid black; text-align: center;"><input type="checkbox"/></td> <td>PRODUTTIVA</td> <td style="border: 1px solid black; text-align: center;"><input type="checkbox"/></td> <td></td> </tr> </table>	<input type="checkbox"/>	RESIDENZIALE	<input type="checkbox"/>	SPECIALISTICA	<input checked="" type="checkbox"/>	MISTA	<input type="checkbox"/>	ACCESSORI	<input type="checkbox"/>	PRODUTTIVA	<input type="checkbox"/>		2 EPOCA DI COSTRUZIONE <table style="width: 100%; border-collapse: collapse;"> <tr> <td style="width: 30%;">ANTERIORE</td> <td style="width: 30%;">AL 1860</td> <td style="width: 10%; border: 1px solid black; text-align: center;"><input type="checkbox"/></td> </tr> <tr> <td>TRA IL 1860</td> <td>E IL 1940</td> <td style="border: 1px solid black; text-align: center;"><input type="checkbox"/></td> </tr> <tr> <td>SUCCESSIVA</td> <td>AL 1940</td> <td style="border: 1px solid black; text-align: center;"><input type="checkbox"/></td> </tr> </table>	ANTERIORE	AL 1860	<input type="checkbox"/>	TRA IL 1860	E IL 1940	<input type="checkbox"/>	SUCCESSIVA	AL 1940	<input type="checkbox"/>
<input type="checkbox"/>	RESIDENZIALE	<input type="checkbox"/>	SPECIALISTICA																			
<input checked="" type="checkbox"/>	MISTA	<input type="checkbox"/>	ACCESSORI																			
<input type="checkbox"/>	PRODUTTIVA	<input type="checkbox"/>																				
ANTERIORE	AL 1860	<input type="checkbox"/>																				
TRA IL 1860	E IL 1940	<input type="checkbox"/>																				
SUCCESSIVA	AL 1940	<input type="checkbox"/>																				
3 DEGRADO <table style="width: 100%; border-collapse: collapse;"> <tr> <td style="width: 10%; border: 1px solid black; text-align: center;"><input type="checkbox"/></td> <td style="width: 90%;">ALTO</td> </tr> <tr> <td style="border: 1px solid black; text-align: center;"><input checked="" type="checkbox"/></td> <td>MEDIO</td> </tr> <tr> <td style="border: 1px solid black; text-align: center;"><input type="checkbox"/></td> <td>NULLO</td> </tr> </table>	<input type="checkbox"/>	ALTO	<input checked="" type="checkbox"/>	MEDIO	<input type="checkbox"/>	NULLO	4 TIPOLOGIA ARCHITETTONICA STORICA <table style="width: 100%; border-collapse: collapse;"> <tr> <td style="width: 60%;">DEFINIZIONE</td> <td style="width: 20%;">ALTA</td> <td style="width: 20%; border: 1px solid black; text-align: center;"><input type="checkbox"/></td> </tr> <tr> <td></td> <td>MEDIA</td> <td style="border: 1px solid black; text-align: center;"><input type="checkbox"/></td> </tr> <tr> <td></td> <td>BASSA</td> <td style="border: 1px solid black; text-align: center;"><input type="checkbox"/></td> </tr> <tr> <td></td> <td>NULLO</td> <td style="border: 1px solid black; text-align: center;"><input type="checkbox"/></td> </tr> </table>	DEFINIZIONE	ALTA	<input type="checkbox"/>		MEDIA	<input type="checkbox"/>		BASSA	<input type="checkbox"/>		NULLO	<input type="checkbox"/>			
<input type="checkbox"/>	ALTO																					
<input checked="" type="checkbox"/>	MEDIO																					
<input type="checkbox"/>	NULLO																					
DEFINIZIONE	ALTA	<input type="checkbox"/>																				
	MEDIA	<input type="checkbox"/>																				
	BASSA	<input type="checkbox"/>																				
	NULLO	<input type="checkbox"/>																				
5 GRADO UTILIZZO <table style="width: 100%; border-collapse: collapse;"> <tr> <td style="width: 25%; border: 1px solid black; text-align: center;"><input type="checkbox"/></td> <td style="width: 25%;">TOTALE</td> <td style="width: 25%; border: 1px solid black; text-align: center;"><input type="checkbox"/></td> <td style="width: 25%;">PERMANENTE</td> </tr> <tr> <td style="border: 1px solid black; text-align: center;"><input checked="" type="checkbox"/></td> <td>PARZIALE</td> <td style="border: 1px solid black; text-align: center;"><input type="checkbox"/></td> <td>STAGIONALE</td> </tr> <tr> <td style="border: 1px solid black; text-align: center;"><input type="checkbox"/></td> <td>NULLO</td> <td style="border: 1px solid black; text-align: center;"><input type="checkbox"/></td> <td></td> </tr> </table>	<input type="checkbox"/>	TOTALE	<input type="checkbox"/>	PERMANENTE	<input checked="" type="checkbox"/>	PARZIALE	<input type="checkbox"/>	STAGIONALE	<input type="checkbox"/>	NULLO	<input type="checkbox"/>		6 PERMANENZA CARATTERI TRADIZIONALI <table style="width: 100%; border-collapse: collapse;"> <tr> <td style="width: 80%;">VOLUMETRICI</td> <td style="width: 20%; border: 1px solid black; text-align: center;"><input type="checkbox"/></td> </tr> <tr> <td>COSTRUTTIVI...</td> <td style="border: 1px solid black; text-align: center;"><input type="checkbox"/></td> </tr> <tr> <td>COMPLEMENTARI</td> <td style="border: 1px solid black; text-align: center;"><input type="checkbox"/></td> </tr> <tr> <td>DECORATIVI</td> <td style="border: 1px solid black; text-align: center;"><input type="checkbox"/></td> </tr> </table>	VOLUMETRICI	<input type="checkbox"/>	COSTRUTTIVI...	<input type="checkbox"/>	COMPLEMENTARI	<input type="checkbox"/>	DECORATIVI	<input type="checkbox"/>	
<input type="checkbox"/>	TOTALE	<input type="checkbox"/>	PERMANENTE																			
<input checked="" type="checkbox"/>	PARZIALE	<input type="checkbox"/>	STAGIONALE																			
<input type="checkbox"/>	NULLO	<input type="checkbox"/>																				
VOLUMETRICI	<input type="checkbox"/>																					
COSTRUTTIVI...	<input type="checkbox"/>																					
COMPLEMENTARI	<input type="checkbox"/>																					
DECORATIVI	<input type="checkbox"/>																					
7 QUALITA' PERTINENZE <table style="width: 100%; border-collapse: collapse;"> <tr> <td style="width: 10%; border: 1px solid black; text-align: center;"><input type="checkbox"/></td> <td style="width: 90%;">ALTA</td> </tr> <tr> <td style="border: 1px solid black; text-align: center;"><input checked="" type="checkbox"/></td> <td>MEDIA</td> </tr> <tr> <td style="border: 1px solid black; text-align: center;"><input type="checkbox"/></td> <td>BASSA</td> </tr> <tr> <td style="border: 1px solid black; text-align: center;"><input type="checkbox"/></td> <td>NULLA</td> </tr> </table>	<input type="checkbox"/>	ALTA	<input checked="" type="checkbox"/>	MEDIA	<input type="checkbox"/>	BASSA	<input type="checkbox"/>	NULLA	8 CATEGORIA INTERVENTO <table style="width: 100%; border-collapse: collapse;"> <tr> <td style="width: 80%;">RESTAURO</td> <td style="width: 20%; border: 1px solid black; text-align: center;"><input type="checkbox"/></td> </tr> <tr> <td>RISANAMENTO</td> <td style="border: 1px solid black; text-align: center;"><input type="checkbox"/></td> </tr> <tr> <td>RISTRUTTURAZIONE</td> <td style="border: 1px solid black; text-align: center;"><input type="checkbox"/></td> </tr> <tr> <td>DEMOLIZIONE/RICOSTRUZIONE</td> <td style="border: 1px solid black; text-align: center;"><input type="checkbox"/></td> </tr> </table>	RESTAURO	<input type="checkbox"/>	RISANAMENTO	<input type="checkbox"/>	RISTRUTTURAZIONE	<input type="checkbox"/>	DEMOLIZIONE/RICOSTRUZIONE	<input type="checkbox"/>					
<input type="checkbox"/>	ALTA																					
<input checked="" type="checkbox"/>	MEDIA																					
<input type="checkbox"/>	BASSA																					
<input type="checkbox"/>	NULLA																					
RESTAURO	<input type="checkbox"/>																					
RISANAMENTO	<input type="checkbox"/>																					
RISTRUTTURAZIONE	<input type="checkbox"/>																					
DEMOLIZIONE/RICOSTRUZIONE	<input type="checkbox"/>																					
9 VINCOLI LEGISLATIVI <div style="border: 1px solid black; height: 20px; width: 100%;"></div>																						

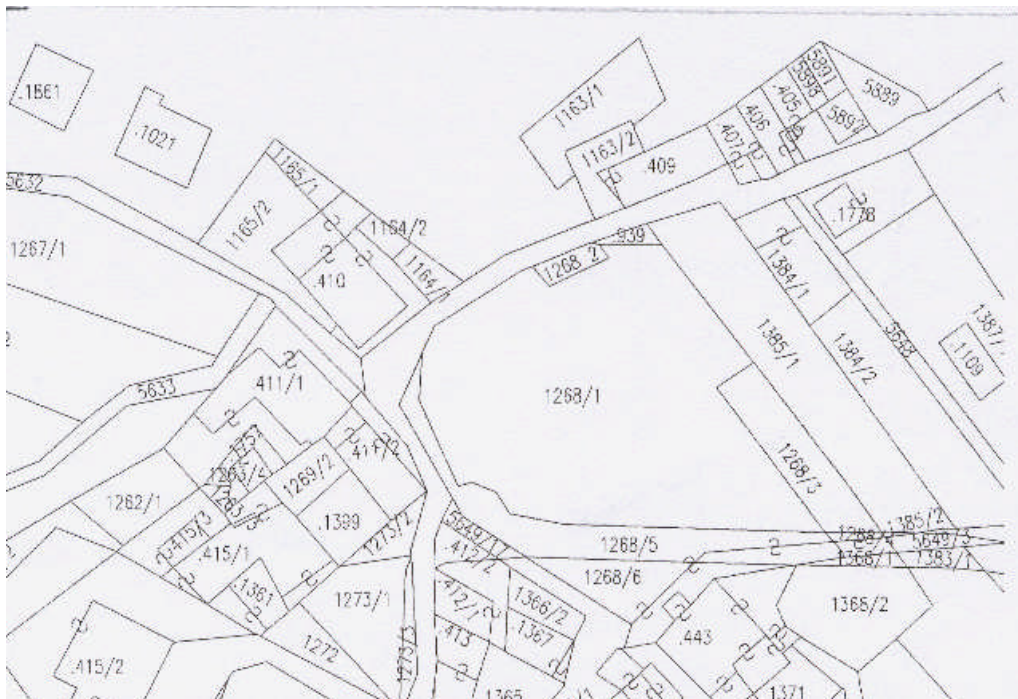
ELEMENTI INCONGRUI	ELEMENTI DI PREGIO
MATERIALE COPERTURA ----- PENDENZA ----- FORMA ----- ABBAINI----- SOTTOGRONDA ----- -----	----- ----- ----- ----- -----
INTONACI ----- COLORI ----- DECORAZIONI ----- ZOCCOLATURE ----- -----	----- ----- ----- ----- -----
FORI: FORMA----- MATERIALI----- OSCURANTI----- CORNICI ----- -----	----- ----- ----- ----- -----
POGGIOLI - TERRAZZE----- SCALE----- RINGHIERE----- TETTOIE----- SUPERFETAZIONI----- -----	----- ----- ----- ----- -----
NOTE: ----- ----- -----	

COMUNE DI GRIGNO

PIANO REGOLATORE GENERALE - CENTRO STORICO

	SCHEDA n°	5
Indirizzo via	P.ed. 410	
Località Selva	Data rilievo 2002	

ESTRATTO MAPPA



DOCUMENTAZIONE FOTOGRAFICA



ELEMENTI DI ANALISI E INDICAZIONI DI PROGETTO															
1 TIPOLOGIA FUNZIONALE ORIGINARIA PREVALENTE		2 EPOCA DI COSTRUZIONE													
<table border="1" style="display: inline-table; border-collapse: collapse;"> <tr><td style="width: 20px; height: 20px;"></td><td style="width: 20px; height: 20px;"></td></tr> <tr><td style="text-align: center;">B</td><td style="width: 20px; height: 20px;"></td></tr> <tr><td style="width: 20px; height: 20px;"></td><td style="width: 20px; height: 20px;"></td></tr> </table>			B				RESIDENZIALE MISTA PRODUTTIVA	SPECIALISTICA ACCESSORI	<table border="1" style="display: inline-table; border-collapse: collapse;"> <tr><td style="width: 20px; height: 20px;"></td><td style="width: 20px; height: 20px;"></td></tr> <tr><td style="width: 20px; height: 20px;"></td><td style="width: 20px; height: 20px;"></td></tr> <tr><td style="width: 20px; height: 20px;"></td><td style="width: 20px; height: 20px;"></td></tr> </table>						
B															
3 DEGRADO		4 TIPOLOGIA ARCHITETTONICA STORICA													
<table border="1" style="display: inline-table; border-collapse: collapse;"> <tr><td style="width: 20px; height: 20px;"></td></tr> <tr><td style="text-align: center;">X</td></tr> <tr><td style="width: 20px; height: 20px;"></td></tr> </table>		X		ALTO MEDIO NULLO	<table border="1" style="display: inline-table; border-collapse: collapse;"> <tr><td style="width: 20px; height: 20px;"></td><td style="width: 20px; height: 20px;"></td></tr> <tr><td style="text-align: center;">4</td><td style="width: 20px; height: 20px;"></td></tr> <tr><td style="width: 20px; height: 20px;"></td><td style="width: 20px; height: 20px;"></td></tr> <tr><td style="width: 20px; height: 20px;"></td><td style="width: 20px; height: 20px;"></td></tr> </table>				4						
X															
4															
5 GRADO UTILIZZO		6 PERMANENZA CARATTERI TRADIZIONALI													
<table border="1" style="display: inline-table; border-collapse: collapse;"> <tr><td style="width: 20px; height: 20px;"></td></tr> <tr><td style="text-align: center;">X</td></tr> <tr><td style="width: 20px; height: 20px;"></td></tr> </table>		X		TOTALE PARZIALE NULLO	PERMANENTE STAGIONALE	<table border="1" style="display: inline-table; border-collapse: collapse;"> <tr><td style="width: 20px; height: 20px;"></td></tr> <tr><td style="width: 20px; height: 20px;"></td></tr> <tr><td style="width: 20px; height: 20px;"></td></tr> </table>									
X															
7 QUALITA' PERTINENZE		8 CATEGORIA INTERVENTO													
<table border="1" style="display: inline-table; border-collapse: collapse;"> <tr><td style="width: 20px; height: 20px;"></td></tr> <tr><td style="text-align: center;">X</td></tr> <tr><td style="width: 20px; height: 20px;"></td></tr> <tr><td style="width: 20px; height: 20px;"></td></tr> </table>		X			ALTA MEDIA BASSA NULLA	<table border="1" style="display: inline-table; border-collapse: collapse;"> <tr><td style="width: 20px; height: 20px;"></td><td style="width: 20px; height: 20px;"></td></tr> <tr><td style="width: 20px; height: 20px;"></td><td style="width: 20px; height: 20px;"></td></tr> <tr><td style="text-align: center;">1</td><td style="text-align: center;">4</td></tr> <tr><td style="width: 20px; height: 20px;"></td><td style="width: 20px; height: 20px;"></td></tr> </table>						1	4		
X															
1	4														
9 VINCOLI LEGISLATIVI															
_____ _____															

ELEMENTI INCONGRUI	ELEMENTI DI PREGIO
MATERIALE COPERTURA ----- PENDENZA ----- FORMA ----- ABBAINI----- SOTTOGRONDA ----- -----	----- ----- ----- ----- -----
INTONACI ----- COLORI ----- DECORAZIONI ----- ZOCCOLATURE ----- -----	----- ----- ----- ----- -----
FORI: FORMA----- MATERIALI----- OSCURANTI----- CORNICI ----- -----	----- ----- ----- ----- -----
POGGIOLI - TERRAZZE----- SCALE----- RINGHIERE----- TETTOIE----- SUPERFETAZIONI----- -----	----- ----- ----- ----- -----
NOTE: ----- ----- ----- ----- -----	

COMUNE DI GRIGNO PIANO REGOLATORE GENERALE - CENTRO STORICO

	SCHEDA n°	6
Indirizzo via	P.ed.	
Località Selva	Data rilievo 2002	

ESTRATTO MAPPA



DOCUMENTAZIONE FOTOGRAFICA



ELEMENTI DI ANALISI E INDICAZIONI DI PROGETTO																																	
1 TIPOLOGIA FUNZIONALE ORIGINARIA PREVALENTE		2 EPOCA DI COSTRUZIONE																															
<table style="width:100%; border-collapse: collapse;"> <tr> <td style="width:25%;"><input type="checkbox"/></td> <td style="width:25%;">RESIDENZIALE</td> <td style="width:25%;"><input type="checkbox"/></td> <td style="width:25%;">SPECIALISTICA</td> </tr> <tr> <td><input type="checkbox"/></td> <td>MISTA</td> <td><input checked="" type="checkbox"/></td> <td>ACCESSORI</td> </tr> <tr> <td><input type="checkbox"/></td> <td>PRODUTTIVA</td> <td><input type="checkbox"/></td> <td></td> </tr> </table>	<input type="checkbox"/>	RESIDENZIALE	<input type="checkbox"/>	SPECIALISTICA	<input type="checkbox"/>	MISTA	<input checked="" type="checkbox"/>	ACCESSORI	<input type="checkbox"/>	PRODUTTIVA	<input type="checkbox"/>		<table style="width:100%; border-collapse: collapse;"> <tr> <td style="width:25%;"><input type="checkbox"/></td> <td style="width:25%;">ANTERIORE</td> <td style="width:25%;"><input type="checkbox"/></td> <td style="width:25%;">AL 1860</td> </tr> <tr> <td><input type="checkbox"/></td> <td>TRA IL 1860</td> <td><input type="checkbox"/></td> <td>E IL 1940</td> </tr> <tr> <td><input type="checkbox"/></td> <td>SUCCESSIVA</td> <td><input type="checkbox"/></td> <td>AL 1940</td> </tr> </table>	<input type="checkbox"/>	ANTERIORE	<input type="checkbox"/>	AL 1860	<input type="checkbox"/>	TRA IL 1860	<input type="checkbox"/>	E IL 1940	<input type="checkbox"/>	SUCCESSIVA	<input type="checkbox"/>	AL 1940								
<input type="checkbox"/>	RESIDENZIALE	<input type="checkbox"/>	SPECIALISTICA																														
<input type="checkbox"/>	MISTA	<input checked="" type="checkbox"/>	ACCESSORI																														
<input type="checkbox"/>	PRODUTTIVA	<input type="checkbox"/>																															
<input type="checkbox"/>	ANTERIORE	<input type="checkbox"/>	AL 1860																														
<input type="checkbox"/>	TRA IL 1860	<input type="checkbox"/>	E IL 1940																														
<input type="checkbox"/>	SUCCESSIVA	<input type="checkbox"/>	AL 1940																														
3 DEGRADO		4 TIPOLOGIA ARCHITETTONICA STORICA																															
<table style="width:100%; border-collapse: collapse;"> <tr> <td style="width:25%;"><input checked="" type="checkbox"/></td> <td style="width:25%;">ALTO</td> <td style="width:25%;"><input type="checkbox"/></td> <td style="width:25%;">ALTA</td> </tr> <tr> <td><input type="checkbox"/></td> <td>MEDIO</td> <td><input type="checkbox"/></td> <td>MEDIA</td> </tr> <tr> <td><input type="checkbox"/></td> <td>NULLO</td> <td><input type="checkbox"/></td> <td>BASSA</td> </tr> <tr> <td></td> <td></td> <td><input type="checkbox"/></td> <td>NULLO</td> </tr> </table>	<input checked="" type="checkbox"/>	ALTO	<input type="checkbox"/>	ALTA	<input type="checkbox"/>	MEDIO	<input type="checkbox"/>	MEDIA	<input type="checkbox"/>	NULLO	<input type="checkbox"/>	BASSA			<input type="checkbox"/>	NULLO	DEFINIZIONE																
<input checked="" type="checkbox"/>	ALTO	<input type="checkbox"/>	ALTA																														
<input type="checkbox"/>	MEDIO	<input type="checkbox"/>	MEDIA																														
<input type="checkbox"/>	NULLO	<input type="checkbox"/>	BASSA																														
		<input type="checkbox"/>	NULLO																														
5 GRADO UTILIZZO		6 PERMANENZA CARATTERI TRADIZIONALI																															
<table style="width:100%; border-collapse: collapse;"> <tr> <td style="width:25%;"><input type="checkbox"/></td> <td style="width:25%;">TOTALE</td> <td style="width:25%;"><input type="checkbox"/></td> <td style="width:25%;">PERMANENTE</td> </tr> <tr> <td><input checked="" type="checkbox"/></td> <td>PARZIALE</td> <td><input type="checkbox"/></td> <td>STAGIONALE</td> </tr> <tr> <td><input type="checkbox"/></td> <td>NULLO</td> <td><input type="checkbox"/></td> <td></td> </tr> </table>	<input type="checkbox"/>	TOTALE	<input type="checkbox"/>	PERMANENTE	<input checked="" type="checkbox"/>	PARZIALE	<input type="checkbox"/>	STAGIONALE	<input type="checkbox"/>	NULLO	<input type="checkbox"/>		<table style="width:100%; border-collapse: collapse;"> <tr> <td style="width:25%;"><input type="checkbox"/></td> <td style="width:25%;">VOLUMETRICI</td> <td style="width:25%;"><input type="checkbox"/></td> <td style="width:25%;"></td> </tr> <tr> <td><input type="checkbox"/></td> <td>COSTRUTTIVI...</td> <td><input type="checkbox"/></td> <td></td> </tr> <tr> <td><input type="checkbox"/></td> <td>COMPLEMENTARI</td> <td><input type="checkbox"/></td> <td></td> </tr> <tr> <td><input type="checkbox"/></td> <td>DECORATIVI</td> <td><input type="checkbox"/></td> <td></td> </tr> </table>	<input type="checkbox"/>	VOLUMETRICI	<input type="checkbox"/>		<input type="checkbox"/>	COSTRUTTIVI...	<input type="checkbox"/>		<input type="checkbox"/>	COMPLEMENTARI	<input type="checkbox"/>		<input type="checkbox"/>	DECORATIVI	<input type="checkbox"/>					
<input type="checkbox"/>	TOTALE	<input type="checkbox"/>	PERMANENTE																														
<input checked="" type="checkbox"/>	PARZIALE	<input type="checkbox"/>	STAGIONALE																														
<input type="checkbox"/>	NULLO	<input type="checkbox"/>																															
<input type="checkbox"/>	VOLUMETRICI	<input type="checkbox"/>																															
<input type="checkbox"/>	COSTRUTTIVI...	<input type="checkbox"/>																															
<input type="checkbox"/>	COMPLEMENTARI	<input type="checkbox"/>																															
<input type="checkbox"/>	DECORATIVI	<input type="checkbox"/>																															
7 QUALITA' PERTINENZE		8 CATEGORIA INTERVENTO																															
<table style="width:100%; border-collapse: collapse;"> <tr> <td style="width:25%;"><input type="checkbox"/></td> <td style="width:25%;">ALTA</td> <td style="width:25%;"><input type="checkbox"/></td> <td style="width:25%;"></td> </tr> <tr> <td><input checked="" type="checkbox"/></td> <td>MEDIA</td> <td><input type="checkbox"/></td> <td></td> </tr> <tr> <td><input type="checkbox"/></td> <td>BASSA</td> <td><input type="checkbox"/></td> <td></td> </tr> <tr> <td><input type="checkbox"/></td> <td>NULLA</td> <td><input type="checkbox"/></td> <td></td> </tr> </table>	<input type="checkbox"/>	ALTA	<input type="checkbox"/>		<input checked="" type="checkbox"/>	MEDIA	<input type="checkbox"/>		<input type="checkbox"/>	BASSA	<input type="checkbox"/>		<input type="checkbox"/>	NULLA	<input type="checkbox"/>		<table style="width:100%; border-collapse: collapse;"> <tr> <td style="width:25%;"><input type="checkbox"/></td> <td style="width:25%;">RESTAURO</td> <td style="width:25%;"><input type="checkbox"/></td> <td style="width:25%;"></td> </tr> <tr> <td><input type="checkbox"/></td> <td>RISANAMENTO</td> <td><input type="checkbox"/></td> <td></td> </tr> <tr> <td><input type="checkbox"/></td> <td>RISTRUTTURAZIONE</td> <td><input type="checkbox"/></td> <td></td> </tr> <tr> <td><input type="checkbox"/></td> <td>DEMOLIZIONE/RICOSTRUZIONE</td> <td><input checked="" type="checkbox"/></td> <td></td> </tr> </table>	<input type="checkbox"/>	RESTAURO	<input type="checkbox"/>		<input type="checkbox"/>	RISANAMENTO	<input type="checkbox"/>		<input type="checkbox"/>	RISTRUTTURAZIONE	<input type="checkbox"/>		<input type="checkbox"/>	DEMOLIZIONE/RICOSTRUZIONE	<input checked="" type="checkbox"/>	
<input type="checkbox"/>	ALTA	<input type="checkbox"/>																															
<input checked="" type="checkbox"/>	MEDIA	<input type="checkbox"/>																															
<input type="checkbox"/>	BASSA	<input type="checkbox"/>																															
<input type="checkbox"/>	NULLA	<input type="checkbox"/>																															
<input type="checkbox"/>	RESTAURO	<input type="checkbox"/>																															
<input type="checkbox"/>	RISANAMENTO	<input type="checkbox"/>																															
<input type="checkbox"/>	RISTRUTTURAZIONE	<input type="checkbox"/>																															
<input type="checkbox"/>	DEMOLIZIONE/RICOSTRUZIONE	<input checked="" type="checkbox"/>																															
9 VINCOLI LEGISLATIVI																																	
<p>_____</p> <p>_____</p>																																	

ELEMENTI INCONGRUI	ELEMENTI DI PREGIO
MATERIALE COPERTURA ----- PENDENZA ----- FORMA ----- ABBAINI----- SOTTOGRONDA ----- -----	----- ----- ----- ----- -----
INTONACI ----- COLORI ----- DECORAZIONI ----- ZOCCOLATURE ----- -----	----- ----- ----- ----- -----
FORI: FORMA----- MATERIALI----- OSCURANTI----- CORNICI ----- -----	----- ----- ----- ----- -----
POGGIOLI - TERRAZZE----- SCALE----- RINGHIERE----- TETTOIE----- SUPERFETAZIONI----- -----	----- ----- ----- ----- -----
NOTE:	
----- ----- ----- ----- -----	

COMUNE DI GRIGNO

PIANO REGOLATORE GENERALE - CENTRO STORICO

	SCHEDA n°	7
Indirizzo via	P.ed. 411/1	
Località Selva	Data rilievo 2002	

ESTRATTO MAPPA



DOCUMENTAZIONE FOTOGRAFICA



ELEMENTI DI ANALISI E INDICAZIONI DI PROGETTO			
1 TIPOLOGIA FUNZIONALE ORIGINARIA PREVALENTE		2 EPOCA DI COSTRUZIONE	
<input type="checkbox"/> <input checked="" type="checkbox"/> <input type="checkbox"/>	RESIDENZIALE MISTA PRODUTTIVA	SPECIALISTICA ACCESSORI	<input type="checkbox"/> <input type="checkbox"/> <input type="checkbox"/>
		ANTERIORE AL 1860 TRA IL 1860 E IL 1940 SUCCESSIVA AL 1940	<input type="checkbox"/> <input checked="" type="checkbox"/> <input type="checkbox"/>
3 DEGRADO		4 TIPOLOGIA ARCHITETTONICA STORICA	
<input type="checkbox"/> <input type="checkbox"/> <input checked="" type="checkbox"/>	ALTO MEDIO NULLO	DEFINIZIONE ALTA MEDIA BASSA NULLO	<input type="checkbox"/> <input type="checkbox"/> <input checked="" type="checkbox"/>
5 GRADO UTILIZZO		6 PERMANENZA CARATTERI TRADIZIONALI	
<input type="checkbox"/> <input checked="" type="checkbox"/> <input type="checkbox"/>	TOTALE PARZIALE NULLO	PERMANENTE STAGIONALE	<input type="checkbox"/> <input type="checkbox"/> <input type="checkbox"/>
		VOLUMETRICI COSTRUTTIVI... COMPLEMENTARI DECORATIVI	<input type="checkbox"/> <input checked="" type="checkbox"/> <input checked="" type="checkbox"/> <input checked="" type="checkbox"/>
7 QUALITA' PERTINENZE		8 CATEGORIA INTERVENTO	
<input type="checkbox"/> <input checked="" type="checkbox"/> <input type="checkbox"/> <input type="checkbox"/>	ALTA MEDIA BASSA NULLA	RESTAURO RISANAMENTO RISTRUTTURAZIONE DEMOLIZIONE/RICOSTRUZIONE	<input type="checkbox"/> <input type="checkbox"/> <input checked="" type="checkbox"/> <input checked="" type="checkbox"/>
9 VINCOLI LEGISLATIVI			
_____ _____			

ELEMENTI INCONGRUI	ELEMENTI DI PREGIO
MATERIALE COPERTURA ----- PENDENZA ----- FORMA ----- ABBAINI----- SOTTOGRONDA ----- -----	----- ----- ----- ----- -----
INTONACI ----- COLORI ----- DECORAZIONI ----- ZOCCOLATURE ----- -----	----- ----- ----- ----- -----
FORI: FORMA-----X----- MATERIALI----- OSCURANTI-----TAPPARELLE----- CORNICI ----- -----	----- ----- ----- ----- -----
POGGIOLI - TERRAZZE-----X----- SCALE----- RINGHIERE----- TETTOIE----- SUPERFETAZIONI----- -----	----- ----- ----- ----- -----

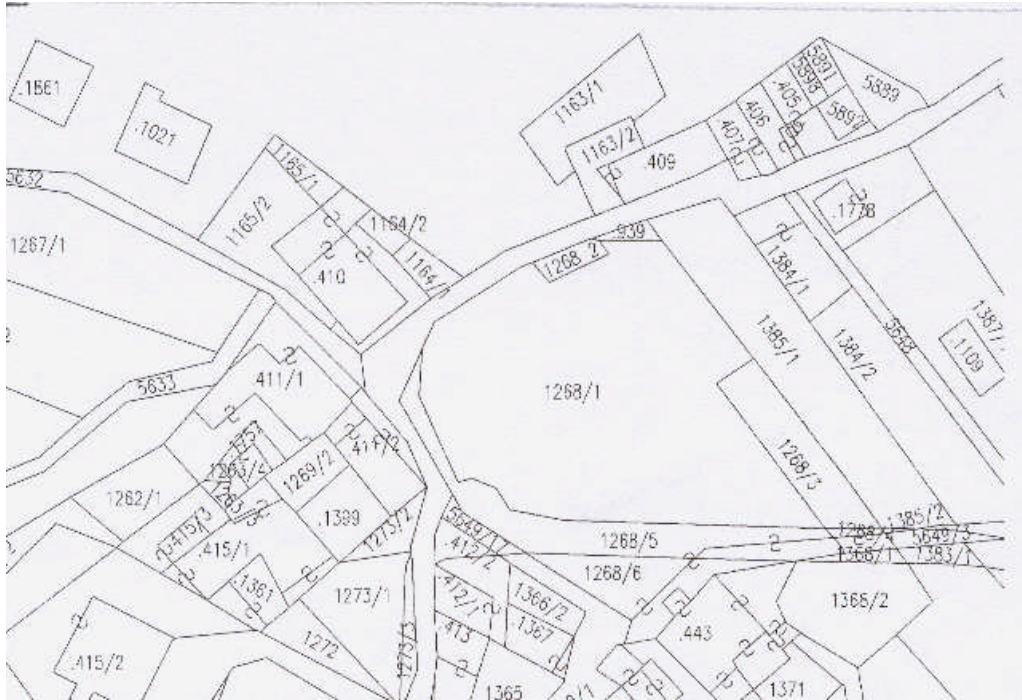
NOTE:

COMUNE DI GRIGNO

PIANO REGOLATORE GENERALE - CENTRO STORICO

	SCHEDA n°	7.1
Indirizzo via	P.ed. 411/1	
Località Selva	Data rilievo 2002	

ESTRATTO MAPPA



DOCUMENTAZIONE FOTOGRAFICA



ELEMENTI DI ANALISI E INDICAZIONI DI PROGETTO																															
1 TIPOLOGIA FUNZIONALE ORIGINARIA PREVALENTE		2 EPOCA DI COSTRUZIONE																													
<table style="width:100%; border-collapse: collapse;"> <tr> <td style="width: 30%; border: 1px solid black;"><input type="checkbox"/></td> <td style="border: 1px solid black;">RESIDENZIALE</td> <td style="width: 30%; border: 1px solid black;"><input type="checkbox"/></td> <td style="border: 1px solid black;">SPECIALISTICA</td> </tr> <tr> <td style="border: 1px solid black;"><input type="checkbox"/></td> <td style="border: 1px solid black;">MISTA</td> <td style="border: 1px solid black;">E</td> <td style="border: 1px solid black;">2</td> </tr> <tr> <td style="border: 1px solid black;"><input type="checkbox"/></td> <td style="border: 1px solid black;">PRODUTTIVA</td> <td style="border: 1px solid black;"><input type="checkbox"/></td> <td style="border: 1px solid black;">ACCESSORI</td> </tr> </table>	<input type="checkbox"/>	RESIDENZIALE	<input type="checkbox"/>	SPECIALISTICA	<input type="checkbox"/>	MISTA	E	2	<input type="checkbox"/>	PRODUTTIVA	<input type="checkbox"/>	ACCESSORI	<table style="width:100%; border-collapse: collapse;"> <tr> <td style="width: 30%;">ANTERIORE</td> <td style="width: 30%;">AL 1860</td> <td style="width: 30%; border: 1px solid black;"><input type="checkbox"/></td> </tr> <tr> <td>TRA IL 1860</td> <td>E IL 1940</td> <td style="border: 1px solid black;">4</td> </tr> <tr> <td>SUCCESSIVA</td> <td>AL 1940</td> <td style="border: 1px solid black;"><input type="checkbox"/></td> </tr> </table>		ANTERIORE	AL 1860	<input type="checkbox"/>	TRA IL 1860	E IL 1940	4	SUCCESSIVA	AL 1940	<input type="checkbox"/>								
<input type="checkbox"/>	RESIDENZIALE	<input type="checkbox"/>	SPECIALISTICA																												
<input type="checkbox"/>	MISTA	E	2																												
<input type="checkbox"/>	PRODUTTIVA	<input type="checkbox"/>	ACCESSORI																												
ANTERIORE	AL 1860	<input type="checkbox"/>																													
TRA IL 1860	E IL 1940	4																													
SUCCESSIVA	AL 1940	<input type="checkbox"/>																													
3 DEGRADO		4 TIPOLOGIA ARCHITETTONICA STORICA																													
<table style="width:100%; border-collapse: collapse;"> <tr> <td style="width: 30%; border: 1px solid black;"><input type="checkbox"/></td> <td style="border: 1px solid black;">ALTO</td> <td style="width: 30%; border: 1px solid black;"><input type="checkbox"/></td> <td style="border: 1px solid black;">ALTA</td> </tr> <tr> <td style="border: 1px solid black;"><input type="checkbox"/></td> <td style="border: 1px solid black;">MEDIO</td> <td style="border: 1px solid black;"><input type="checkbox"/></td> <td style="border: 1px solid black;">MEDIA</td> </tr> <tr> <td style="border: 1px solid black;"><input checked="" type="checkbox"/></td> <td style="border: 1px solid black;">NULLO</td> <td style="border: 1px solid black;"><input type="checkbox"/></td> <td style="border: 1px solid black;">BASSA</td> </tr> <tr> <td></td> <td></td> <td style="border: 1px solid black;"><input type="checkbox"/></td> <td style="border: 1px solid black;">NULLO</td> </tr> </table>		<input type="checkbox"/>	ALTO	<input type="checkbox"/>	ALTA	<input type="checkbox"/>	MEDIO	<input type="checkbox"/>	MEDIA	<input checked="" type="checkbox"/>	NULLO	<input type="checkbox"/>	BASSA			<input type="checkbox"/>	NULLO	<table style="width:100%; border-collapse: collapse;"> <tr> <td style="width: 30%; border: 1px solid black;"><input type="checkbox"/></td> <td style="border: 1px solid black;">DEFINIZIONE</td> <td style="width: 30%; border: 1px solid black;"><input type="checkbox"/></td> </tr> <tr> <td style="border: 1px solid black;"><input type="checkbox"/></td> <td></td> <td style="border: 1px solid black;"><input type="checkbox"/></td> </tr> <tr> <td style="border: 1px solid black;"><input type="checkbox"/></td> <td></td> <td style="border: 1px solid black;"><input type="checkbox"/></td> </tr> <tr> <td style="border: 1px solid black;"><input type="checkbox"/></td> <td></td> <td style="border: 1px solid black;"><input type="checkbox"/></td> </tr> </table>		<input type="checkbox"/>	DEFINIZIONE	<input type="checkbox"/>	<input type="checkbox"/>		<input type="checkbox"/>	<input type="checkbox"/>		<input type="checkbox"/>	<input type="checkbox"/>		<input type="checkbox"/>
<input type="checkbox"/>	ALTO	<input type="checkbox"/>	ALTA																												
<input type="checkbox"/>	MEDIO	<input type="checkbox"/>	MEDIA																												
<input checked="" type="checkbox"/>	NULLO	<input type="checkbox"/>	BASSA																												
		<input type="checkbox"/>	NULLO																												
<input type="checkbox"/>	DEFINIZIONE	<input type="checkbox"/>																													
<input type="checkbox"/>		<input type="checkbox"/>																													
<input type="checkbox"/>		<input type="checkbox"/>																													
<input type="checkbox"/>		<input type="checkbox"/>																													
5 GRADO UTILIZZO		6 PERMANENZA CARATTERI TRADIZIONALI																													
<table style="width:100%; border-collapse: collapse;"> <tr> <td style="width: 30%; border: 1px solid black;"><input checked="" type="checkbox"/></td> <td style="border: 1px solid black;">TOTALE</td> <td style="width: 30%; border: 1px solid black;"><input type="checkbox"/></td> <td style="border: 1px solid black;">PERMANENTE</td> </tr> <tr> <td style="border: 1px solid black;"><input type="checkbox"/></td> <td style="border: 1px solid black;">PARZIALE</td> <td style="border: 1px solid black;"><input type="checkbox"/></td> <td style="border: 1px solid black;">STAGIONALE</td> </tr> <tr> <td style="border: 1px solid black;"><input type="checkbox"/></td> <td style="border: 1px solid black;">NULLO</td> <td style="border: 1px solid black;"><input type="checkbox"/></td> <td style="border: 1px solid black;"></td> </tr> </table>		<input checked="" type="checkbox"/>	TOTALE	<input type="checkbox"/>	PERMANENTE	<input type="checkbox"/>	PARZIALE	<input type="checkbox"/>	STAGIONALE	<input type="checkbox"/>	NULLO	<input type="checkbox"/>		<table style="width:100%; border-collapse: collapse;"> <tr> <td style="width: 30%; border: 1px solid black;"><input type="checkbox"/></td> <td style="border: 1px solid black;">VOLUMETRICI</td> <td style="width: 30%; border: 1px solid black;"><input type="checkbox"/></td> </tr> <tr> <td style="border: 1px solid black;"><input type="checkbox"/></td> <td style="border: 1px solid black;">COSTRUTTIVI...</td> <td style="border: 1px solid black;"><input type="checkbox"/></td> </tr> <tr> <td style="border: 1px solid black;"><input type="checkbox"/></td> <td style="border: 1px solid black;">COMPLEMENTARI</td> <td style="border: 1px solid black;"><input type="checkbox"/></td> </tr> <tr> <td style="border: 1px solid black;"><input type="checkbox"/></td> <td style="border: 1px solid black;">DECORATIVI</td> <td style="border: 1px solid black;"><input type="checkbox"/></td> </tr> </table>		<input type="checkbox"/>	VOLUMETRICI	<input type="checkbox"/>	<input type="checkbox"/>	COSTRUTTIVI...	<input type="checkbox"/>	<input type="checkbox"/>	COMPLEMENTARI	<input type="checkbox"/>	<input type="checkbox"/>	DECORATIVI	<input type="checkbox"/>				
<input checked="" type="checkbox"/>	TOTALE	<input type="checkbox"/>	PERMANENTE																												
<input type="checkbox"/>	PARZIALE	<input type="checkbox"/>	STAGIONALE																												
<input type="checkbox"/>	NULLO	<input type="checkbox"/>																													
<input type="checkbox"/>	VOLUMETRICI	<input type="checkbox"/>																													
<input type="checkbox"/>	COSTRUTTIVI...	<input type="checkbox"/>																													
<input type="checkbox"/>	COMPLEMENTARI	<input type="checkbox"/>																													
<input type="checkbox"/>	DECORATIVI	<input type="checkbox"/>																													
7 QUALITA' PERTINENZE		8 CATEGORIA INTERVENTO																													
<table style="width:100%; border-collapse: collapse;"> <tr> <td style="width: 30%; border: 1px solid black;"><input type="checkbox"/></td> <td style="border: 1px solid black;">ALTA</td> <td style="width: 30%; border: 1px solid black;"><input type="checkbox"/></td> <td style="border: 1px solid black;"></td> </tr> <tr> <td style="border: 1px solid black;"><input checked="" type="checkbox"/></td> <td style="border: 1px solid black;">MEDIA</td> <td style="border: 1px solid black;"><input type="checkbox"/></td> <td style="border: 1px solid black;"></td> </tr> <tr> <td style="border: 1px solid black;"><input type="checkbox"/></td> <td style="border: 1px solid black;">BASSA</td> <td style="border: 1px solid black;"><input type="checkbox"/></td> <td style="border: 1px solid black;"></td> </tr> <tr> <td style="border: 1px solid black;"><input type="checkbox"/></td> <td style="border: 1px solid black;">NULLA</td> <td style="border: 1px solid black;"><input type="checkbox"/></td> <td style="border: 1px solid black;">X</td> </tr> </table>		<input type="checkbox"/>	ALTA	<input type="checkbox"/>		<input checked="" type="checkbox"/>	MEDIA	<input type="checkbox"/>		<input type="checkbox"/>	BASSA	<input type="checkbox"/>		<input type="checkbox"/>	NULLA	<input type="checkbox"/>	X	<table style="width:100%; border-collapse: collapse;"> <tr> <td style="width: 30%; border: 1px solid black;"><input type="checkbox"/></td> <td style="border: 1px solid black;">RESTAURO</td> <td style="width: 30%; border: 1px solid black;"><input type="checkbox"/></td> </tr> <tr> <td style="border: 1px solid black;"><input type="checkbox"/></td> <td style="border: 1px solid black;">RISANAMENTO</td> <td style="border: 1px solid black;"><input type="checkbox"/></td> </tr> <tr> <td style="border: 1px solid black;"><input type="checkbox"/></td> <td style="border: 1px solid black;">RISTRUTTURAZIONE</td> <td style="border: 1px solid black;"><input type="checkbox"/></td> </tr> <tr> <td style="border: 1px solid black;"><input type="checkbox"/></td> <td style="border: 1px solid black;">DEMOLIZIONE/RICOSTRUZIONE</td> <td style="border: 1px solid black;"><input type="checkbox"/></td> </tr> </table>		<input type="checkbox"/>	RESTAURO	<input type="checkbox"/>	<input type="checkbox"/>	RISANAMENTO	<input type="checkbox"/>	<input type="checkbox"/>	RISTRUTTURAZIONE	<input type="checkbox"/>	<input type="checkbox"/>	DEMOLIZIONE/RICOSTRUZIONE	<input type="checkbox"/>
<input type="checkbox"/>	ALTA	<input type="checkbox"/>																													
<input checked="" type="checkbox"/>	MEDIA	<input type="checkbox"/>																													
<input type="checkbox"/>	BASSA	<input type="checkbox"/>																													
<input type="checkbox"/>	NULLA	<input type="checkbox"/>	X																												
<input type="checkbox"/>	RESTAURO	<input type="checkbox"/>																													
<input type="checkbox"/>	RISANAMENTO	<input type="checkbox"/>																													
<input type="checkbox"/>	RISTRUTTURAZIONE	<input type="checkbox"/>																													
<input type="checkbox"/>	DEMOLIZIONE/RICOSTRUZIONE	<input type="checkbox"/>																													
9 VINCOLI LEGISLATIVI																															
<hr style="border: 0; border-top: 1px solid black; margin-bottom: 5px;"/> <hr style="border: 0; border-top: 1px solid black; margin-bottom: 5px;"/>																															

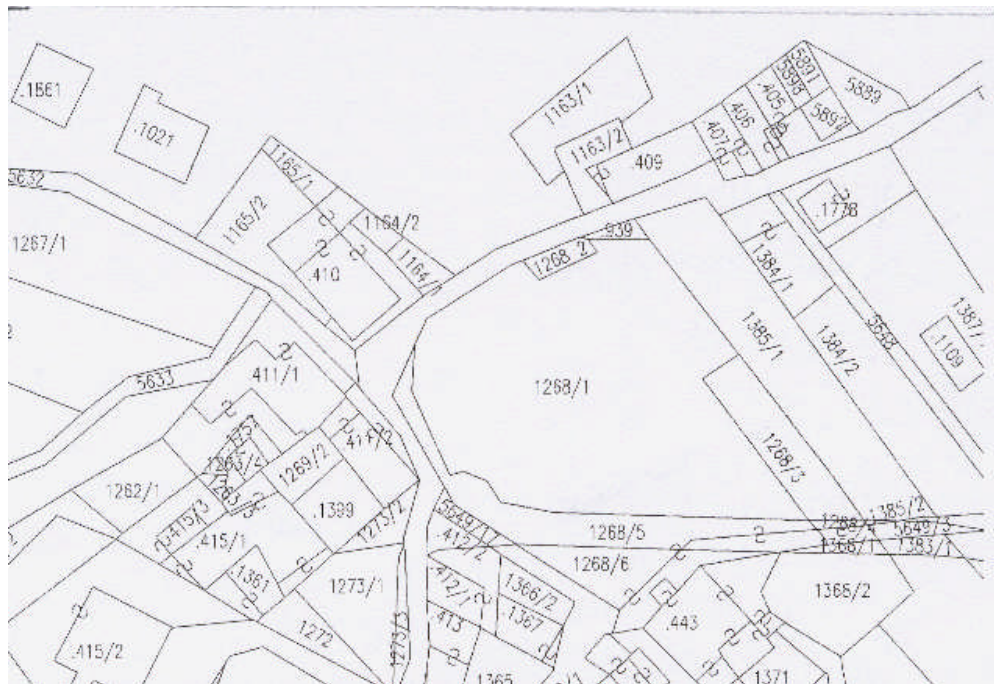
ELEMENTI INCONGRUI	ELEMENTI DI PREGIO
MATERIALE COPERTURA ----- PENDENZA ----- FORMA ----- ABBAINI----- SOTTOGRONDA ----- -----	----- ----- ----- ----- -----
INTONACI ----- COLORI ----- DECORAZIONI ----- ZOCCOLATURE ----- -----	----- ----- ----- ----- -----
FORI: FORMA----- MATERIALI----- OScurANTI----- CORNICI ----- -----	----- ----- ----- ----- -----
POGGIOLI - TERRAZZE----- SCALE----- RINGHIERE----- TETTOIE----- SUPERFETAZIONI----- -----	----- ----- ----- ----- -----
NOTE: ----- ----- ----- ----- -----	

COMUNE DI GRIGNO

PIANO REGOLATORE GENERALE - CENTRO STORICO

	SCHEDA n°	8
Indirizzo via	P.ed. 1757	
Località Selva	Data rilievo 2002	

ESTRATTO MAPPA



DOCUMENTAZIONE FOTOGRAFICA



ELEMENTI DI ANALISI E INDICAZIONI DI PROGETTO			
1 TIPOLOGIA FUNZIONALE ORIGINARIA PREVALENTE		2 EPOCA DI COSTRUZIONE	
<input type="checkbox"/>	RESIDENZIALE	<input type="checkbox"/>	SPECIALISTICA
<input type="checkbox"/>	MISTA	<input checked="" type="checkbox"/>	ACCESSORI
<input type="checkbox"/>	PRODUTTIVA	<input type="checkbox"/>	
3 DEGRADO		4 TIPOLOGIA ARCHITETTONICA STORICA	
<input type="checkbox"/>	ALTO	DEFINIZIONE	ALTA
<input type="checkbox"/>	MEDIO		MEDIA
<input checked="" type="checkbox"/>	NULLO		BASSA
			NULLO
5 GRADO UTILIZZO		6 PERMANENZA CARATTERI TRADIZIONALI	
<input checked="" type="checkbox"/>	TOTALE	<input type="checkbox"/>	VOLUMETRICI
<input type="checkbox"/>	PARZIALE	<input type="checkbox"/>	COSTRUTTIVI...
<input type="checkbox"/>	NULLO	<input type="checkbox"/>	COMPLEMENTARI
		<input type="checkbox"/>	DECORATIVI
7 QUALITA' PERTINENZE		8 CATEGORIA INTERVENTO	
<input type="checkbox"/>	ALTA	RESTAURO	<input type="checkbox"/>
<input checked="" type="checkbox"/>	MEDIA	RISANAMENTO	<input type="checkbox"/>
<input type="checkbox"/>	BASSA	RISTRUTTURAZIONE	<input type="checkbox"/>
<input type="checkbox"/>	NULLA	DEMOLIZIONE/RICOSTRUZIONE	<input checked="" type="checkbox"/>
9 VINCOLI LEGISLATIVI			

ELEMENTI INCONGRUI	ELEMENTI DI PREGIO
MATERIALE COPERTURA ----- PENDENZA ----- FORMA ----- ABBAINI----- SOTTOGRONDA ----- -----	----- ----- ----- ----- -----
INTONACI ----- COLORI ----- DECORAZIONI ----- ZOCCOLATURE ----- -----	----- ----- ----- ----- -----
FORI: FORMA----- MATERIALI----- OSCURANTI----- CORNICI ----- -----	----- ----- ----- ----- -----
POGGIOLI - TERRAZZE----- SCALE----- RINGHIERE----- TETTOIE----- SUPERFETAZIONI----- -----	----- ----- ----- ----- -----

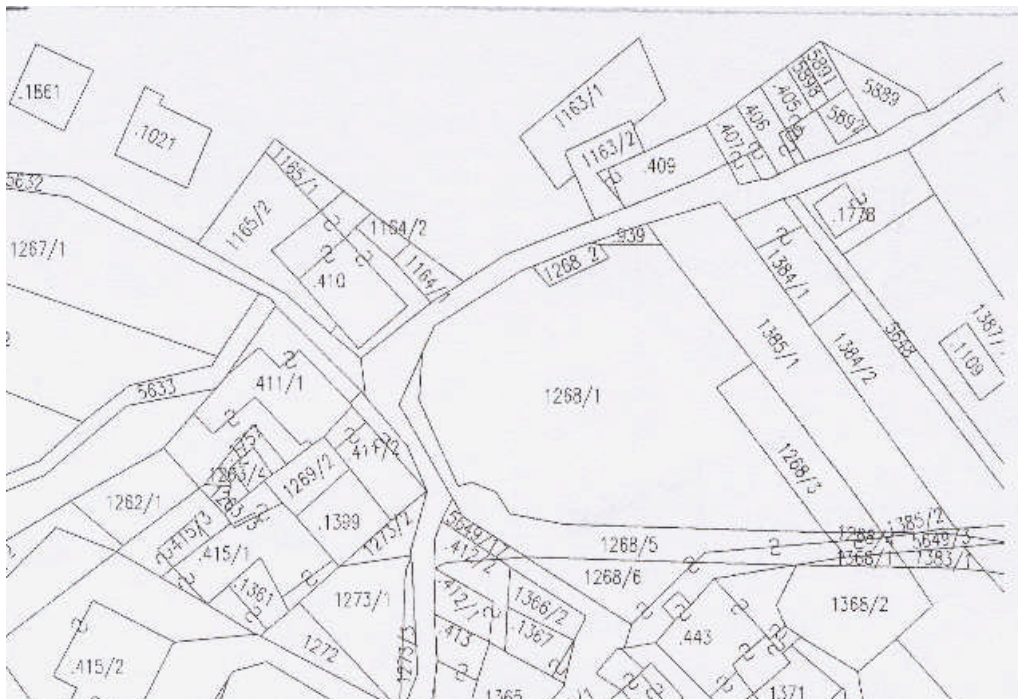
NOTE:

COMUNE DI GRIGNO

PIANO REGOLATORE GENERALE - CENTRO STORICO

	SCHEDA n°	9
Indirizzo via	P.ed. 411/2	
Località Selva	Data rilievo 2002	

ESTRATTO MAPPA



DOCUMENTAZIONE FOTOGRAFICA



ELEMENTI DI ANALISI E INDICAZIONI DI PROGETTO																																	
<p>1 TIPOLOGIA FUNZIONALE ORIGINARIA PREVALENTE</p> <table style="width: 100%; border-collapse: collapse;"> <tr> <td style="width: 25%; border: 1px solid black;"><input type="checkbox"/></td> <td style="width: 25%; border: 1px solid black;"></td> <td style="width: 25%; border: 1px solid black;">RESIDENZIALE</td> <td style="width: 25%; border: 1px solid black;">SPECIALISTICA</td> </tr> <tr> <td style="border: 1px solid black;"><input checked="" type="checkbox"/></td> <td style="border: 1px solid black;"></td> <td style="border: 1px solid black;">MISTA</td> <td style="border: 1px solid black;">ACCESSORI</td> </tr> <tr> <td style="border: 1px solid black;"><input type="checkbox"/></td> <td style="border: 1px solid black;"></td> <td style="border: 1px solid black;">PRODUTTIVA</td> <td style="border: 1px solid black;"></td> </tr> </table>	<input type="checkbox"/>		RESIDENZIALE	SPECIALISTICA	<input checked="" type="checkbox"/>		MISTA	ACCESSORI	<input type="checkbox"/>		PRODUTTIVA		<p>2 EPOCA DI COSTRUZIONE</p> <table style="width: 100%; border-collapse: collapse;"> <tr> <td style="width: 25%; border: 1px solid black;"></td> <td style="width: 25%; border: 1px solid black;">ANTERIORE</td> <td style="width: 25%; border: 1px solid black;">AL 1860</td> <td style="width: 25%; border: 1px solid black; text-align: center;">6</td> </tr> <tr> <td style="border: 1px solid black;"></td> <td style="border: 1px solid black;">TRA IL 1860</td> <td style="border: 1px solid black;">E IL 1940</td> <td style="border: 1px solid black;"></td> </tr> <tr> <td style="border: 1px solid black;"></td> <td style="border: 1px solid black;">SUCCESSIVA</td> <td style="border: 1px solid black;">AL 1940</td> <td style="border: 1px solid black;"></td> </tr> </table>		ANTERIORE	AL 1860	6		TRA IL 1860	E IL 1940			SUCCESSIVA	AL 1940									
<input type="checkbox"/>		RESIDENZIALE	SPECIALISTICA																														
<input checked="" type="checkbox"/>		MISTA	ACCESSORI																														
<input type="checkbox"/>		PRODUTTIVA																															
	ANTERIORE	AL 1860	6																														
	TRA IL 1860	E IL 1940																															
	SUCCESSIVA	AL 1940																															
<p>3 DEGRADO</p> <table style="width: 100%; border-collapse: collapse;"> <tr> <td style="width: 25%; border: 1px solid black;"><input type="checkbox"/></td> <td style="width: 25%; border: 1px solid black;">ALTO</td> <td style="width: 25%; border: 1px solid black;"></td> <td style="width: 25%; border: 1px solid black;"></td> </tr> <tr> <td style="border: 1px solid black;"><input type="checkbox"/></td> <td style="border: 1px solid black;">MEDIO</td> <td style="border: 1px solid black;"></td> <td style="border: 1px solid black;"></td> </tr> <tr> <td style="border: 1px solid black;"><input checked="" type="checkbox"/></td> <td style="border: 1px solid black;">NULLO</td> <td style="border: 1px solid black;"></td> <td style="border: 1px solid black;"></td> </tr> </table>	<input type="checkbox"/>	ALTO			<input type="checkbox"/>	MEDIO			<input checked="" type="checkbox"/>	NULLO			<p>4 TIPOLOGIA ARCHITETTONICA STORICA</p> <table style="width: 100%; border-collapse: collapse;"> <tr> <td style="width: 25%; border: 1px solid black;"></td> <td style="width: 25%; border: 1px solid black;">DEFINIZIONE</td> <td style="width: 25%; border: 1px solid black;">ALTA</td> <td style="width: 25%; border: 1px solid black; text-align: center;">4</td> </tr> <tr> <td style="border: 1px solid black;"></td> <td style="border: 1px solid black;"></td> <td style="border: 1px solid black;">MEDIA</td> <td style="border: 1px solid black;"></td> </tr> <tr> <td style="border: 1px solid black;"></td> <td style="border: 1px solid black;"></td> <td style="border: 1px solid black;">BASSA</td> <td style="border: 1px solid black;"></td> </tr> <tr> <td style="border: 1px solid black;"></td> <td style="border: 1px solid black;"></td> <td style="border: 1px solid black;">NULLO</td> <td style="border: 1px solid black;"></td> </tr> </table>		DEFINIZIONE	ALTA	4			MEDIA				BASSA				NULLO					
<input type="checkbox"/>	ALTO																																
<input type="checkbox"/>	MEDIO																																
<input checked="" type="checkbox"/>	NULLO																																
	DEFINIZIONE	ALTA	4																														
		MEDIA																															
		BASSA																															
		NULLO																															
<p>5 GRADO UTILIZZO</p> <table style="width: 100%; border-collapse: collapse;"> <tr> <td style="width: 25%; border: 1px solid black;"><input checked="" type="checkbox"/></td> <td style="width: 25%; border: 1px solid black;">TOTALE</td> <td style="width: 25%; border: 1px solid black;">PERMANENTE</td> <td style="width: 25%; border: 1px solid black;"></td> </tr> <tr> <td style="border: 1px solid black;"><input type="checkbox"/></td> <td style="border: 1px solid black;">PARZIALE</td> <td style="border: 1px solid black;">STAGIONALE</td> <td style="border: 1px solid black;"></td> </tr> <tr> <td style="border: 1px solid black;"><input type="checkbox"/></td> <td style="border: 1px solid black;">NULLO</td> <td style="border: 1px solid black;"></td> <td style="border: 1px solid black;"></td> </tr> </table>	<input checked="" type="checkbox"/>	TOTALE	PERMANENTE		<input type="checkbox"/>	PARZIALE	STAGIONALE		<input type="checkbox"/>	NULLO			<p>6 PERMANENZA CARATTERI TRADIZIONALI</p> <table style="width: 100%; border-collapse: collapse;"> <tr> <td style="width: 25%; border: 1px solid black;"></td> <td style="width: 25%; border: 1px solid black;">VOLUMETRICI</td> <td style="width: 25%; border: 1px solid black;"></td> <td style="width: 25%; border: 1px solid black; text-align: center;">2</td> </tr> <tr> <td style="border: 1px solid black;"></td> <td style="border: 1px solid black;">COSTRUTTIVI...</td> <td style="border: 1px solid black;"></td> <td style="border: 1px solid black; text-align: center;">1</td> </tr> <tr> <td style="border: 1px solid black;"></td> <td style="border: 1px solid black;">COMPLEMENTARI</td> <td style="border: 1px solid black;"></td> <td style="border: 1px solid black; text-align: center;">1</td> </tr> <tr> <td style="border: 1px solid black;"></td> <td style="border: 1px solid black;">DECORATIVI</td> <td style="border: 1px solid black;"></td> <td style="border: 1px solid black; text-align: center;">0</td> </tr> </table>		VOLUMETRICI		2		COSTRUTTIVI...		1		COMPLEMENTARI		1		DECORATIVI		0				
<input checked="" type="checkbox"/>	TOTALE	PERMANENTE																															
<input type="checkbox"/>	PARZIALE	STAGIONALE																															
<input type="checkbox"/>	NULLO																																
	VOLUMETRICI		2																														
	COSTRUTTIVI...		1																														
	COMPLEMENTARI		1																														
	DECORATIVI		0																														
<p>7 QUALITA' PERTINENZE</p> <table style="width: 100%; border-collapse: collapse;"> <tr> <td style="width: 25%; border: 1px solid black;"><input type="checkbox"/></td> <td style="width: 25%; border: 1px solid black;">ALTA</td> <td style="width: 25%; border: 1px solid black;"></td> <td style="width: 25%; border: 1px solid black;"></td> </tr> <tr> <td style="border: 1px solid black;"><input checked="" type="checkbox"/></td> <td style="border: 1px solid black;">MEDIA</td> <td style="border: 1px solid black;"></td> <td style="border: 1px solid black;"></td> </tr> <tr> <td style="border: 1px solid black;"><input type="checkbox"/></td> <td style="border: 1px solid black;">BASSA</td> <td style="border: 1px solid black;"></td> <td style="border: 1px solid black;"></td> </tr> <tr> <td style="border: 1px solid black;"><input type="checkbox"/></td> <td style="border: 1px solid black;">NULLA</td> <td style="border: 1px solid black;"></td> <td style="border: 1px solid black;"></td> </tr> </table>	<input type="checkbox"/>	ALTA			<input checked="" type="checkbox"/>	MEDIA			<input type="checkbox"/>	BASSA			<input type="checkbox"/>	NULLA			<p>8 CATEGORIA INTERVENTO</p> <table style="width: 100%; border-collapse: collapse;"> <tr> <td style="width: 25%; border: 1px solid black;"></td> <td style="width: 25%; border: 1px solid black;">RESTAURO</td> <td style="width: 25%; border: 1px solid black;"></td> <td style="width: 25%; border: 1px solid black;"></td> </tr> <tr> <td style="border: 1px solid black;"></td> <td style="border: 1px solid black;">RISANAMENTO</td> <td style="border: 1px solid black;"></td> <td style="border: 1px solid black;"></td> </tr> <tr> <td style="border: 1px solid black;"></td> <td style="border: 1px solid black;">RISTRUTTURAZIONE</td> <td style="border: 1px solid black;"></td> <td style="border: 1px solid black;"></td> </tr> <tr> <td style="border: 1px solid black;"></td> <td style="border: 1px solid black;">DEMOLIZIONE/RICOSTRUZIONE</td> <td style="border: 1px solid black;"></td> <td style="border: 1px solid black; text-align: center;">1 4</td> </tr> </table>		RESTAURO				RISANAMENTO				RISTRUTTURAZIONE				DEMOLIZIONE/RICOSTRUZIONE		1 4
<input type="checkbox"/>	ALTA																																
<input checked="" type="checkbox"/>	MEDIA																																
<input type="checkbox"/>	BASSA																																
<input type="checkbox"/>	NULLA																																
	RESTAURO																																
	RISANAMENTO																																
	RISTRUTTURAZIONE																																
	DEMOLIZIONE/RICOSTRUZIONE		1 4																														
<p>9 VINCOLI LEGISLATIVI</p> <p>_____</p> <p>_____</p>																																	

ELEMENTI INCONGRUI	ELEMENTI DI PREGIO
<p>MATERIALE COPERTURA -----</p> <p>PENDENZA -----</p> <p>FORMA -----</p> <p>ABBAINI-----</p> <p>SOTTOGRONDA -----</p>	<p>-----</p> <p>-----</p> <p>-----</p> <p>-----</p>
<p>INTONACI -----</p> <p>COLORI -----</p> <p>DECORAZIONI -----</p> <p>ZOCCOLATURE -----</p>	<p>-----</p> <p>-----</p> <p>-----</p> <p>-----</p>
<p>FORI: FORMA-----</p> <p> MATERIALI-----</p> <p>OSCURANTI-----</p> <p>CORNICI -----</p>	<p>-----</p> <p>-----</p> <p>-----</p> <p>-----</p>
<p>POGGIOLI - TERRAZZE-----</p> <p>SCALE-----</p> <p>RINGHIERE-----</p> <p>TETTOIE-----</p> <p>SUPERFETAZIONI-----</p>	<p>-----</p> <p>-----</p> <p>-----</p> <p>-----</p> <p>-----</p>

NOTE:

COMUNE DI GRIGNO

PIANO REGOLATORE GENERALE - CENTRO STORICO

	SCHEDA n°	10
Indirizzo via	P.ed. 411/2 - 1399	
Località Selva	Data rilievo 2002	

ESTRATTO MAPPA



DOCUMENTAZIONE FOTOGRAFICA



ELEMENTI DI ANALISI E INDICAZIONI DI PROGETTO																									
1 TIPOLOGIA FUNZIONALE ORIGINARIA PREVALENTE		2 EPOCA DI COSTRUZIONE																							
<table border="1" style="display: inline-table; border-collapse: collapse;"> <tr><td><input type="checkbox"/></td><td>RESIDENZIALE</td></tr> <tr><td><input checked="" type="checkbox"/></td><td>MISTA</td></tr> <tr><td><input type="checkbox"/></td><td>PRODUTTIVA</td></tr> </table>	<input type="checkbox"/>	RESIDENZIALE	<input checked="" type="checkbox"/>	MISTA	<input type="checkbox"/>	PRODUTTIVA	<table border="1" style="display: inline-table; border-collapse: collapse;"> <tr><td><input type="checkbox"/></td><td>SPECIALISTICA</td></tr> <tr><td><input type="checkbox"/></td><td>ACCESSORI</td></tr> </table>	<input type="checkbox"/>	SPECIALISTICA	<input type="checkbox"/>	ACCESSORI	<table border="1" style="display: inline-table; border-collapse: collapse;"> <tr><td><input type="checkbox"/></td><td>ANTERIORE</td><td>AL 1860</td></tr> <tr><td><input type="checkbox"/></td><td>TRA IL 1860</td><td>E IL 1940</td></tr> <tr><td><input type="checkbox"/></td><td>SUCCESSIVA</td><td>AL 1940</td></tr> </table>	<input type="checkbox"/>	ANTERIORE	AL 1860	<input type="checkbox"/>	TRA IL 1860	E IL 1940	<input type="checkbox"/>	SUCCESSIVA	AL 1940	<table border="1" style="border-collapse: collapse;"> <tr><td style="width: 20px; height: 20px;">6</td></tr> <tr><td style="width: 20px; height: 20px;"></td></tr> <tr><td style="width: 20px; height: 20px;"></td></tr> </table>	6		
<input type="checkbox"/>	RESIDENZIALE																								
<input checked="" type="checkbox"/>	MISTA																								
<input type="checkbox"/>	PRODUTTIVA																								
<input type="checkbox"/>	SPECIALISTICA																								
<input type="checkbox"/>	ACCESSORI																								
<input type="checkbox"/>	ANTERIORE	AL 1860																							
<input type="checkbox"/>	TRA IL 1860	E IL 1940																							
<input type="checkbox"/>	SUCCESSIVA	AL 1940																							
6																									
3 DEGRADO		4 TIPOLOGIA ARCHITETTONICA STORICA																							
<table border="1" style="display: inline-table; border-collapse: collapse;"> <tr><td><input type="checkbox"/></td><td>ALTO</td></tr> <tr><td><input type="checkbox"/></td><td>MEDIO</td></tr> <tr><td><input checked="" type="checkbox"/></td><td>NULLO</td></tr> </table>	<input type="checkbox"/>	ALTO	<input type="checkbox"/>	MEDIO	<input checked="" type="checkbox"/>	NULLO		<table border="1" style="display: inline-table; border-collapse: collapse;"> <tr><td><input type="checkbox"/></td><td>ALTA</td></tr> <tr><td><input type="checkbox"/></td><td>MEDIA</td></tr> <tr><td><input type="checkbox"/></td><td>BASSA</td></tr> <tr><td><input type="checkbox"/></td><td>NULLO</td></tr> </table>	<input type="checkbox"/>	ALTA	<input type="checkbox"/>	MEDIA	<input type="checkbox"/>	BASSA	<input type="checkbox"/>	NULLO	<table border="1" style="border-collapse: collapse;"> <tr><td style="width: 20px; height: 20px;">4</td></tr> <tr><td style="width: 20px; height: 20px;"></td></tr> <tr><td style="width: 20px; height: 20px;"></td></tr> </table>	4							
<input type="checkbox"/>	ALTO																								
<input type="checkbox"/>	MEDIO																								
<input checked="" type="checkbox"/>	NULLO																								
<input type="checkbox"/>	ALTA																								
<input type="checkbox"/>	MEDIA																								
<input type="checkbox"/>	BASSA																								
<input type="checkbox"/>	NULLO																								
4																									
5 GRADO UTILIZZO		6 PERMANENZA CARATTERI TRADIZIONALI																							
<table border="1" style="display: inline-table; border-collapse: collapse;"> <tr><td><input checked="" type="checkbox"/></td><td>TOTALE</td></tr> <tr><td><input type="checkbox"/></td><td>PARZIALE</td></tr> <tr><td><input type="checkbox"/></td><td>NULLO</td></tr> </table>	<input checked="" type="checkbox"/>	TOTALE	<input type="checkbox"/>	PARZIALE	<input type="checkbox"/>	NULLO	<table border="1" style="display: inline-table; border-collapse: collapse;"> <tr><td><input type="checkbox"/></td><td>PERMANENTE</td></tr> <tr><td><input type="checkbox"/></td><td>STAGIONALE</td></tr> </table>	<input type="checkbox"/>	PERMANENTE	<input type="checkbox"/>	STAGIONALE	<table border="1" style="display: inline-table; border-collapse: collapse;"> <tr><td><input type="checkbox"/></td><td>VOLUMETRICI</td></tr> <tr><td><input type="checkbox"/></td><td>COSTRUTTIVI...</td></tr> <tr><td><input type="checkbox"/></td><td>COMPLEMENTARI</td></tr> <tr><td><input type="checkbox"/></td><td>DECORATIVI</td></tr> </table>	<input type="checkbox"/>	VOLUMETRICI	<input type="checkbox"/>	COSTRUTTIVI...	<input type="checkbox"/>	COMPLEMENTARI	<input type="checkbox"/>	DECORATIVI	<table border="1" style="border-collapse: collapse;"> <tr><td style="width: 20px; height: 20px;">2</td></tr> <tr><td style="width: 20px; height: 20px;">1</td></tr> <tr><td style="width: 20px; height: 20px;">1</td></tr> <tr><td style="width: 20px; height: 20px;">0</td></tr> </table>	2	1	1	0
<input checked="" type="checkbox"/>	TOTALE																								
<input type="checkbox"/>	PARZIALE																								
<input type="checkbox"/>	NULLO																								
<input type="checkbox"/>	PERMANENTE																								
<input type="checkbox"/>	STAGIONALE																								
<input type="checkbox"/>	VOLUMETRICI																								
<input type="checkbox"/>	COSTRUTTIVI...																								
<input type="checkbox"/>	COMPLEMENTARI																								
<input type="checkbox"/>	DECORATIVI																								
2																									
1																									
1																									
0																									
7 QUALITA' PERTINENZE		8 CATEGORIA INTERVENTO																							
<table border="1" style="display: inline-table; border-collapse: collapse;"> <tr><td><input type="checkbox"/></td><td>ALTA</td></tr> <tr><td><input checked="" type="checkbox"/></td><td>MEDIA</td></tr> <tr><td><input type="checkbox"/></td><td>BASSA</td></tr> <tr><td><input type="checkbox"/></td><td>NULLA</td></tr> </table>	<input type="checkbox"/>	ALTA	<input checked="" type="checkbox"/>	MEDIA	<input type="checkbox"/>	BASSA	<input type="checkbox"/>	NULLA		<table border="1" style="display: inline-table; border-collapse: collapse;"> <tr><td><input type="checkbox"/></td><td>RESTAURO</td></tr> <tr><td><input type="checkbox"/></td><td>RISANAMENTO</td></tr> <tr><td><input type="checkbox"/></td><td>RISTRUTTURAZIONE</td></tr> <tr><td><input type="checkbox"/></td><td>DEMOLIZIONE/RICOSTRUZIONE</td></tr> </table>	<input type="checkbox"/>	RESTAURO	<input type="checkbox"/>	RISANAMENTO	<input type="checkbox"/>	RISTRUTTURAZIONE	<input type="checkbox"/>	DEMOLIZIONE/RICOSTRUZIONE	<table border="1" style="border-collapse: collapse;"> <tr><td style="width: 20px; height: 20px;"></td><td style="width: 20px; height: 20px;"></td></tr> <tr><td style="width: 20px; height: 20px;">1</td><td style="width: 20px; height: 20px;">4</td></tr> <tr><td style="width: 20px; height: 20px;"></td><td style="width: 20px; height: 20px;"></td></tr> </table>			1	4		
<input type="checkbox"/>	ALTA																								
<input checked="" type="checkbox"/>	MEDIA																								
<input type="checkbox"/>	BASSA																								
<input type="checkbox"/>	NULLA																								
<input type="checkbox"/>	RESTAURO																								
<input type="checkbox"/>	RISANAMENTO																								
<input type="checkbox"/>	RISTRUTTURAZIONE																								
<input type="checkbox"/>	DEMOLIZIONE/RICOSTRUZIONE																								
1	4																								
9 VINCOLI LEGISLATIVI																									
<p>_____</p> <p>_____</p>																									

ELEMENTI INCONGRUI	ELEMENTI DI PREGIO
MATERIALE COPERTURA ----- PENDENZA ----- FORMA ----- ABBAINI----- SOTTOGRONDA ----- -----	----- ----- ----- ----- -----
INTONACI ----- COLORI ----- DECORAZIONI ----- ZOCCOLATURE ----- -----	----- ----- ----- -----
FORI: FORMA----- MATERIALI----- OSCURANTI----- CORNICI ----- -----	----- ----- ----- -----
POGGIOLI - TERRAZZE----- SCALE----- RINGHIERE----- TETTOIE----- SUPERFETAZIONI----- -----	----- ----- ----- -----

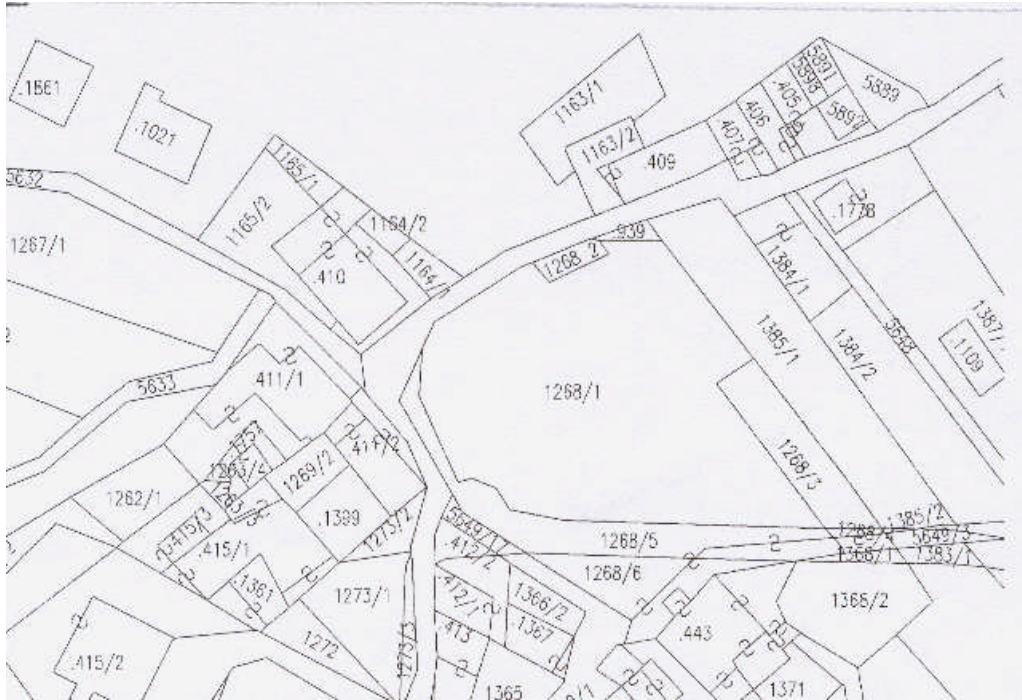
NOTE:

COMUNE DI GRIGNO

PIANO REGOLATORE GENERALE - CENTRO STORICO

	SCHEDA n°	11
Indirizzo via	P.ed. 1399	
Località Selva	Data rilievo 2002	

ESTRATTO MAPPA



DOCUMENTAZIONE FOTOGRAFICA



ELEMENTI DI ANALISI E INDICAZIONI DI PROGETTO			
1 TIPOLOGIA FUNZIONALE ORIGINARIA PREVALENTE		2 EPOCA DI COSTRUZIONE	
<input type="checkbox"/> <input checked="" type="checkbox"/> <input type="checkbox"/>	RESIDENZIALE MISTA PRODUTTIVA	SPECIALISTICA ACCESSORI	<input type="checkbox"/> <input checked="" type="checkbox"/> <input type="checkbox"/>
3 DEGRADO		4 TIPOLOGIA ARCHITETTONICA STORICA	
<input type="checkbox"/> <input type="checkbox"/> <input checked="" type="checkbox"/>	ALTO MEDIO NULLO	DEFINIZIONE	ALTA MEDIA BASSA NULLO
5 GRADO UTILIZZO		6 PERMANENZA CARATTERI TRADIZIONALI	
<input checked="" type="checkbox"/> <input type="checkbox"/> <input type="checkbox"/>	TOTALE PARZIALE NULLO	PERMANENTE STAGIONALE	<input type="checkbox"/> <input type="checkbox"/> <input type="checkbox"/>
7 QUALITA' PERTINENZE		8 CATEGORIA INTERVENTO	
<input type="checkbox"/> <input checked="" type="checkbox"/> <input type="checkbox"/> <input type="checkbox"/>	ALTA MEDIA BASSA NULLA	RESTAURO RISANAMENTO RISTRUTTURAZIONE DEMOLIZIONE/RICOSTRUZIONE	<input type="checkbox"/> <input type="checkbox"/> <input checked="" type="checkbox"/> <input checked="" type="checkbox"/>
9 VINCOLI LEGISLATIVI			
_____ _____			

ELEMENTI INCONGRUI	ELEMENTI DI PREGIO
MATERIALE COPERTURA ----- PENDENZA ----- FORMA ----- ABBAINI----- SOTTOGRONDA ----- -----	----- ----- ----- ----- -----
INTONACI ----- COLORI ----- DECORAZIONI ----- ZOCCOLATURE ----- -----	----- ----- ----- ----- -----
FORI: FORMA----- MATERIALI----- OSCURANTI----- CORNICI ----- -----	----- ----- ----- ----- -----
POGGIOLI - TERRAZZE----- SCALE----- RINGHIERE----- TETTOIE----- SUPERFETAZIONI----- -----	----- ----- ----- ----- -----

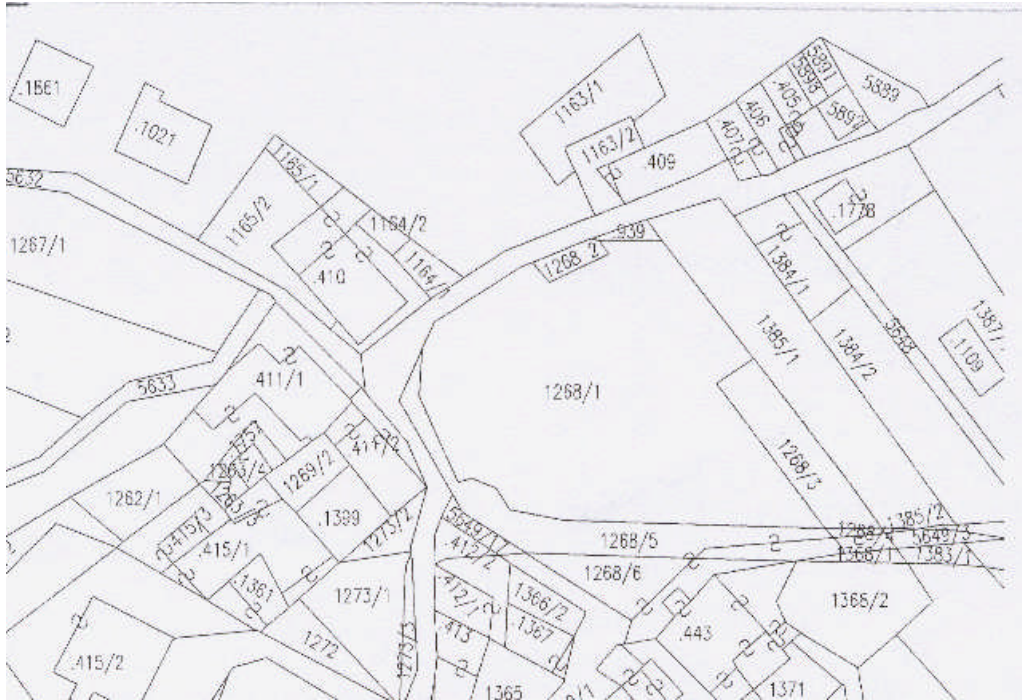
NOTE:

COMUNE DI GRIGNO

PIANO REGOLATORE GENERALE - CENTRO STORICO

	SCHEDA n°	12
Indirizzo via	P.ed. 415/1	
Località Selva	Data rilievo 2002	

ESTRATTO MAPPA



DOCUMENTAZIONE FOTOGRAFICA



PROGETTISTA: ARCH. FRANCESCA BONECCHER - VIA E. PRATI, 3 - 38051 BORGO VALSUGANA

ELEMENTI DI ANALISI E INDICAZIONI DI PROGETTO																					
1 TIPOLOGIA FUNZIONALE ORIGINARIA PREVALENTE		2 EPOCA DI COSTRUZIONE																			
<table style="width:100%; border-collapse: collapse;"> <tr> <td style="width: 20px; border: 1px solid black; text-align: center;">C</td> <td style="width: 100px;"></td> <td style="width: 20px; border: 1px solid black;"></td> <td style="width: 20px; border: 1px solid black;"></td> </tr> <tr> <td style="border: 1px solid black;"></td> <td></td> <td style="border: 1px solid black;"></td> <td style="border: 1px solid black;"></td> </tr> <tr> <td style="border: 1px solid black;"></td> <td></td> <td style="border: 1px solid black;"></td> <td style="border: 1px solid black;"></td> </tr> </table>	C												RESIDENZIALE MISTA PRODUTTIVA	SPECIALISTICA ACCESSORI	<table style="width: 40px; border-collapse: collapse;"> <tr><td style="border: 1px solid black;"></td><td style="border: 1px solid black;"></td></tr> <tr><td style="border: 1px solid black;"></td><td style="border: 1px solid black;"></td></tr> <tr><td style="border: 1px solid black;"></td><td style="border: 1px solid black;"></td></tr> </table>						
C																					
3 DEGRADO		4 TIPOLOGIA ARCHITETTONICA STORICA																			
<table style="width: 40px; border-collapse: collapse;"> <tr><td style="border: 1px solid black;"></td></tr> <tr><td style="border: 1px solid black;"></td></tr> <tr><td style="border: 1px solid black; text-align: center;">x</td></tr> </table>			x	ALTO MEDIO NULLO	DEFINIZIONE	ALTA MEDIA BASSA NULLO															
x																					
5 GRADO UTILIZZO		6 PERMANENZA CARATTERI TRADIZIONALI																			
<table style="width: 20px; border-collapse: collapse;"> <tr><td style="border: 1px solid black; text-align: center;">x</td></tr> <tr><td style="border: 1px solid black;"></td></tr> <tr><td style="border: 1px solid black;"></td></tr> </table>	x			TOTALE PARZIALE NULLO	PERMANENTE STAGIONALE	<table style="width: 20px; border-collapse: collapse;"> <tr><td style="border: 1px solid black;"></td></tr> <tr><td style="border: 1px solid black;"></td></tr> <tr><td style="border: 1px solid black;"></td></tr> </table>															
x																					
7 QUALITA' PERTINENZE		8 CATEGORIA INTERVENTO																			
<table style="width: 20px; border-collapse: collapse;"> <tr><td style="border: 1px solid black;"></td></tr> <tr><td style="border: 1px solid black; text-align: center;">x</td></tr> <tr><td style="border: 1px solid black;"></td></tr> <tr><td style="border: 1px solid black;"></td></tr> </table>		x			ALTA MEDIA BASSA NULLA	RESTAURO RISANAMENTO RISTRUTTURAZIONE DEMOLIZIONE/RICOSTRUZIONE	<table style="width: 40px; border-collapse: collapse;"> <tr><td style="border: 1px solid black;"></td><td style="border: 1px solid black;"></td></tr> <tr><td style="border: 1px solid black;"></td><td style="border: 1px solid black;"></td></tr> <tr><td style="border: 1px solid black;"></td><td style="border: 1px solid black; text-align: center;">x</td></tr> <tr><td style="border: 1px solid black;"></td><td style="border: 1px solid black;"></td></tr> </table>						x								
x																					
	x																				
9 VINCOLI LEGISLATIVI																					
_____ _____																					

ELEMENTI INCONGRUI	ELEMENTI DI PREGIO
MATERIALE COPERTURA ----- PENDENZA ----- FORMA ----- ABBAINI----- SOTTOGRONDA ----- -----	----- ----- ----- ----- -----
INTONACI ----- COLORI ----- DECORAZIONI ----- ZOCCOLATURE ----- -----	----- ----- ----- ----- -----
FORI: FORMA----- MATERIALI----- OSCURANTI----- CORNICI ----- -----	----- ----- ----- ----- -----
POGGIOLI - TERRAZZE----- SCALE----- RINGHIERE----- TETTOIE----- SUPERFETAZIONI----- -----	----- ----- ----- ----- -----
NOTE:	
----- ----- ----- ----- -----	

COMUNE DI GRIGNO

PIANO REGOLATORE GENERALE - CENTRO STORICO

	SCHEDA n°	13
Indirizzo via	P.ed. 415/1	
Località Selva	Data rilievo 2002	

ESTRATTO MAPPA



DOCUMENTAZIONE FOTOGRAFICA



PROGETTISTA: ARCH. FRANCESCA BONECCHER - VIA E. PRATI, 3 - 38051 BORGO VALSUGANA

ELEMENTI DI ANALISI E INDICAZIONI DI PROGETTO			
1 TIPOLOGIA FUNZIONALE ORIGINARIA PREVALENTE		2 EPOCA DI COSTRUZIONE	
<input type="checkbox"/> <input checked="" type="checkbox"/> <input type="checkbox"/>	RESIDENZIALE MISTA PRODUTTIVA	SPECIALISTICA ACCESSORI	<input type="checkbox"/> <input type="checkbox"/> <input type="checkbox"/>
		ANTERIORE AL 1860 TRA IL 1860 E IL 1940 SUCCESSIVA AL 1940	<input type="checkbox"/> 4 <input type="checkbox"/>
3 DEGRADO		4 TIPOLOGIA ARCHITETTONICA STORICA	
<input type="checkbox"/> <input type="checkbox"/> <input checked="" type="checkbox"/>	ALTO MEDIO NULLO	DEFINIZIONE ALTA MEDIA BASSA NULLO	<input type="checkbox"/> <input type="checkbox"/> 2 <input type="checkbox"/>
5 GRADO UTILIZZO		6 PERMANENZA CARATTERI TRADIZIONALI	
<input checked="" type="checkbox"/> <input type="checkbox"/> <input type="checkbox"/>	TOTALE PARZIALE NULLO	PERMANENTE STAGIONALE	<input type="checkbox"/> <input type="checkbox"/> <input type="checkbox"/>
		VOLUMETRICI COSTRUTTIVI... COMPLEMENTARI DECORATIVI	2 1 1 0
7 QUALITA' PERTINENZE		8 CATEGORIA INTERVENTO	
<input type="checkbox"/> <input checked="" type="checkbox"/> <input type="checkbox"/> <input type="checkbox"/>	ALTA MEDIA BASSA NULLA	RESTAURO RISANAMENTO RISTRUTTURAZIONE + SOPRAELEVAZIONE DEMOLIZIONE/RICOSTRUZIONE	<input type="checkbox"/> <input type="checkbox"/> 1 0 <input type="checkbox"/>
9 VINCOLI LEGISLATIVI			
_____ _____			

ELEMENTI INCONGRUI	ELEMENTI DI PREGIO
MATERIALE COPERTURA ----- PENDENZA ----- FORMA ----- ABBAINI----- SOTTOGRONDA ----- -----	----- ----- ----- ----- -----
INTONACI ----- COLORI ----- DECORAZIONI ----- ZOCCOLATURE ----- -----	----- ----- ----- ----- -----
FORI: FORMA----- MATERIALI----- OSCURANTI----- CORNICI ----- -----	----- ----- ----- ----- -----
POGGIOLI - TERRAZZE----- SCALE----- RINGHIERE----- TETTOIE----- SUPERFETAZIONI----- -----	----- ----- ----- ----- -----

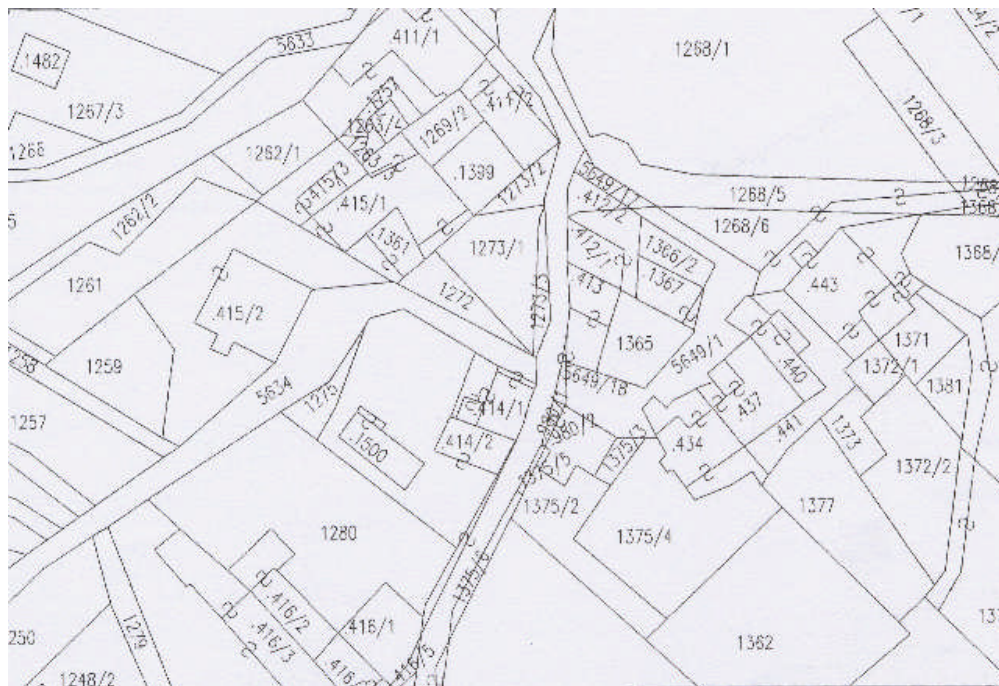
NOTE:

COMUNE DI GRIGNO

PIANO REGOLATORE GENERALE - CENTRO STORICO

	SCHEDA n°	14
Indirizzo via	P.ed.	
Località Selva	Data rilievo 2002	

ESTRATTO MAPPA



DOCUMENTAZIONE FOTOGRAFICA



ELEMENTI DI ANALISI E INDICAZIONI DI PROGETTO

1 TIPOLOGIA FUNZIONALE ORIGINARIA PREVALENTE		2 EPOCA DI COSTRUZIONE	
<input type="checkbox"/> RESIDENZIALE <input type="checkbox"/> MISTA <input type="checkbox"/> PRODUTTIVA	<input type="checkbox"/> SPECIALISTICA <input type="checkbox"/> ACCESSORI	<input type="checkbox"/> ANTERIORE TRA IL 1860 <input type="checkbox"/> SUCCESSIVA AL 1940	<input type="checkbox"/> AL 1860 <input type="checkbox"/> E IL 1940 <input type="checkbox"/> AL 1940
3 DEGRADO		4 TIPOLOGIA ARCHITETTONICA STORICA	
<input type="checkbox"/> ALTO <input checked="" type="checkbox"/> MEDIO <input type="checkbox"/> NULLO	<input type="checkbox"/> ALTA <input type="checkbox"/> MEDIA <input type="checkbox"/> BASSA <input type="checkbox"/> NULLO		
5 GRADO UTILIZZO		6 PERMANENZA CARATTERI TRADIZIONALI	
<input type="checkbox"/> TOTALE <input checked="" type="checkbox"/> PARZIALE <input type="checkbox"/> NULLO	<input type="checkbox"/> PERMANENTE <input type="checkbox"/> STAGIONALE	<input type="checkbox"/> VOLUMETRICI COSTRUTTIVI... <input type="checkbox"/> COMPLEMENTARI <input type="checkbox"/> DECORATIVI	
7 QUALITA' PERTINENZE		8 CATEGORIA INTERVENTO	
<input type="checkbox"/> ALTA <input checked="" type="checkbox"/> MEDIA <input type="checkbox"/> BASSA <input type="checkbox"/> NULLA	<input type="checkbox"/> RESTAURO <input type="checkbox"/> RISANAMENTO <input type="checkbox"/> RISTRUTTURAZIONE <input checked="" type="checkbox"/> DEMOLIZIONE/RICOSTRUZIONE		
9 VINCOLI LEGISLATIVI			
_____ _____			

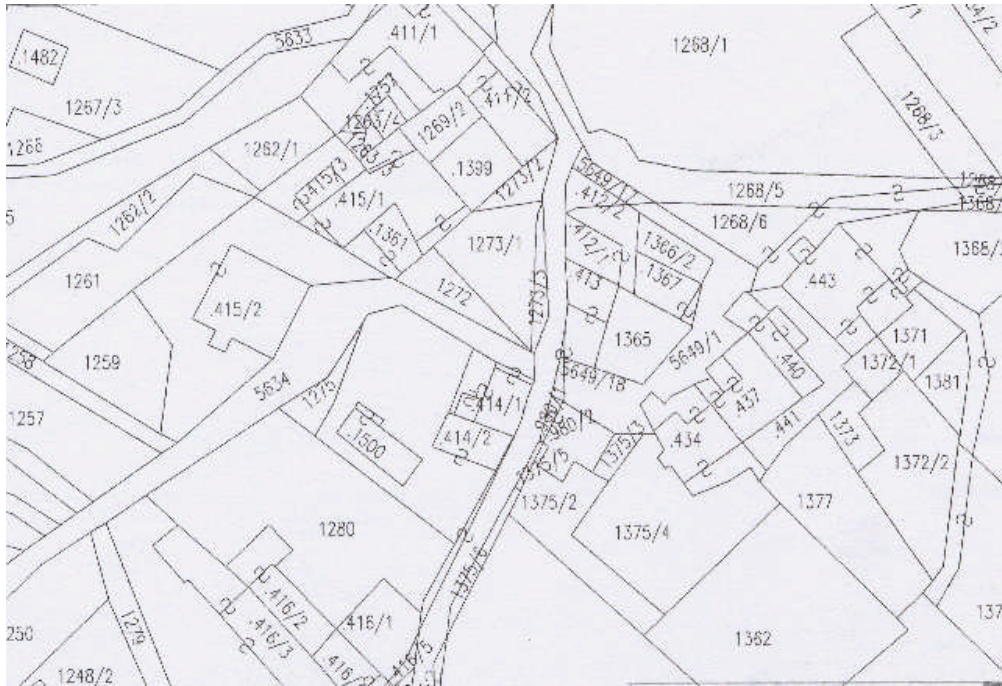
ELEMENTI INCONGRUI	ELEMENTI DI PREGIO
MATERIALE COPERTURA ----- PENDENZA ----- FORMA ----- ABBAINI----- SOTTOGRONDA ----- -----	----- ----- ----- ----- -----
INTONACI ----- COLORI ----- DECORAZIONI ----- ZOCCOLATURE ----- -----	----- ----- ----- ----- -----
FORI: FORMA----- MATERIALI----- OSCURANTI----- CORNICI ----- -----	----- ----- ----- ----- -----
POGGIOLI - TERRAZZE----- SCALE----- RINGHIERE----- TETTOIE----- SUPERFETAZIONI----- -----	----- ----- ----- ----- -----
NOTE: ----- ----- ----- ----- -----	

COMUNE DI GRIGNO

PIANO REGOLATORE GENERALE - CENTRO STORICO

	SCHEDA n°	15
Indirizzo via	P.ed. 415/2	
Località Selva	Data rilievo 2002	

ESTRATTO MAPPA



DOCUMENTAZIONE FOTOGRAFICA



ELEMENTI DI ANALISI E INDICAZIONI DI PROGETTO																																						
1 TIPOLOGIA FUNZIONALE ORIGINARIA PREVALENTE		2 EPOCA DI COSTRUZIONE																																				
<table style="width:100%; border-collapse: collapse;"> <tr> <td style="width:25%;"><input type="checkbox"/></td> <td style="width:25%;">RESIDENZIALE</td> <td style="width:25%;"><input type="checkbox"/></td> <td style="width:25%;">SPECIALISTICA</td> </tr> <tr> <td><input type="checkbox"/></td> <td>MISTA</td> <td><input type="checkbox"/></td> <td>ACCESSORI</td> </tr> <tr> <td><input type="checkbox"/></td> <td>PRODUTTIVA</td> <td><input type="checkbox"/></td> <td></td> </tr> </table>	<input type="checkbox"/>	RESIDENZIALE	<input type="checkbox"/>	SPECIALISTICA	<input type="checkbox"/>	MISTA	<input type="checkbox"/>	ACCESSORI	<input type="checkbox"/>	PRODUTTIVA	<input type="checkbox"/>		<table style="width:100%; border-collapse: collapse;"> <tr> <td style="width:25%;"><input type="checkbox"/></td> <td style="width:25%;">D</td> <td style="width:25%;"><input type="checkbox"/></td> <td style="width:25%;"></td> </tr> <tr> <td><input type="checkbox"/></td> <td></td> <td><input type="checkbox"/></td> <td></td> </tr> <tr> <td><input type="checkbox"/></td> <td></td> <td><input type="checkbox"/></td> <td></td> </tr> </table>	<input type="checkbox"/>	D	<input type="checkbox"/>		<input type="checkbox"/>		<input type="checkbox"/>		<input type="checkbox"/>		<input type="checkbox"/>		<table style="width:100%; border-collapse: collapse;"> <tr> <td style="width:25%;">ANTERIORE</td> <td style="width:25%;">AL 1860</td> <td style="width:25%;"><input type="checkbox"/></td> <td style="width:25%;">6</td> </tr> <tr> <td>TRA IL 1860</td> <td>E IL 1940</td> <td><input type="checkbox"/></td> <td></td> </tr> <tr> <td>SUCCESSIVA</td> <td>AL 1940</td> <td><input type="checkbox"/></td> <td></td> </tr> </table>	ANTERIORE	AL 1860	<input type="checkbox"/>	6	TRA IL 1860	E IL 1940	<input type="checkbox"/>		SUCCESSIVA	AL 1940	<input type="checkbox"/>	
<input type="checkbox"/>	RESIDENZIALE	<input type="checkbox"/>	SPECIALISTICA																																			
<input type="checkbox"/>	MISTA	<input type="checkbox"/>	ACCESSORI																																			
<input type="checkbox"/>	PRODUTTIVA	<input type="checkbox"/>																																				
<input type="checkbox"/>	D	<input type="checkbox"/>																																				
<input type="checkbox"/>		<input type="checkbox"/>																																				
<input type="checkbox"/>		<input type="checkbox"/>																																				
ANTERIORE	AL 1860	<input type="checkbox"/>	6																																			
TRA IL 1860	E IL 1940	<input type="checkbox"/>																																				
SUCCESSIVA	AL 1940	<input type="checkbox"/>																																				
3 DEGRADO		4 TIPOLOGIA ARCHITETTONICA STORICA																																				
<table style="width:100%; border-collapse: collapse;"> <tr> <td style="width:25%;"><input checked="" type="checkbox"/></td> <td style="width:25%;">ALTO</td> <td style="width:25%;"></td> <td style="width:25%;"></td> </tr> <tr> <td><input type="checkbox"/></td> <td>MEDIO</td> <td></td> <td></td> </tr> <tr> <td><input type="checkbox"/></td> <td>NULLO</td> <td></td> <td></td> </tr> </table>	<input checked="" type="checkbox"/>	ALTO			<input type="checkbox"/>	MEDIO			<input type="checkbox"/>	NULLO			<table style="width:100%; border-collapse: collapse;"> <tr> <td style="width:25%;">DEFINIZIONE</td> <td style="width:25%;">ALTA</td> <td style="width:25%;"><input type="checkbox"/></td> <td style="width:25%;"></td> </tr> <tr> <td></td> <td>MEDIA</td> <td><input type="checkbox"/></td> <td>4</td> </tr> <tr> <td></td> <td>BASSA</td> <td><input type="checkbox"/></td> <td></td> </tr> <tr> <td></td> <td>NULLO</td> <td><input type="checkbox"/></td> <td></td> </tr> </table>	DEFINIZIONE	ALTA	<input type="checkbox"/>			MEDIA	<input type="checkbox"/>	4		BASSA	<input type="checkbox"/>			NULLO	<input type="checkbox"/>										
<input checked="" type="checkbox"/>	ALTO																																					
<input type="checkbox"/>	MEDIO																																					
<input type="checkbox"/>	NULLO																																					
DEFINIZIONE	ALTA	<input type="checkbox"/>																																				
	MEDIA	<input type="checkbox"/>	4																																			
	BASSA	<input type="checkbox"/>																																				
	NULLO	<input type="checkbox"/>																																				
5 GRADO UTILIZZO		6 PERMANENZA CARATTERI TRADIZIONALI																																				
<table style="width:100%; border-collapse: collapse;"> <tr> <td style="width:25%;"><input type="checkbox"/></td> <td style="width:25%;">TOTALE</td> <td style="width:25%;"><input type="checkbox"/></td> <td style="width:25%;">PERMANENTE</td> </tr> <tr> <td><input checked="" type="checkbox"/></td> <td>PARZIALE</td> <td><input type="checkbox"/></td> <td>STAGIONALE</td> </tr> <tr> <td><input type="checkbox"/></td> <td>NULLO</td> <td><input type="checkbox"/></td> <td></td> </tr> </table>	<input type="checkbox"/>	TOTALE	<input type="checkbox"/>	PERMANENTE	<input checked="" type="checkbox"/>	PARZIALE	<input type="checkbox"/>	STAGIONALE	<input type="checkbox"/>	NULLO	<input type="checkbox"/>		<table style="width:100%; border-collapse: collapse;"> <tr> <td style="width:25%;">VOLUMETRICI</td> <td style="width:25%;"></td> <td style="width:25%;"><input type="checkbox"/></td> <td style="width:25%;">2</td> </tr> <tr> <td>COSTRUTTIVI...</td> <td></td> <td><input type="checkbox"/></td> <td>1</td> </tr> <tr> <td>COMPLEMENTARI</td> <td></td> <td><input type="checkbox"/></td> <td>1</td> </tr> <tr> <td>DECORATIVI</td> <td></td> <td><input type="checkbox"/></td> <td>1</td> </tr> </table>	VOLUMETRICI		<input type="checkbox"/>	2	COSTRUTTIVI...		<input type="checkbox"/>	1	COMPLEMENTARI		<input type="checkbox"/>	1	DECORATIVI		<input type="checkbox"/>	1									
<input type="checkbox"/>	TOTALE	<input type="checkbox"/>	PERMANENTE																																			
<input checked="" type="checkbox"/>	PARZIALE	<input type="checkbox"/>	STAGIONALE																																			
<input type="checkbox"/>	NULLO	<input type="checkbox"/>																																				
VOLUMETRICI		<input type="checkbox"/>	2																																			
COSTRUTTIVI...		<input type="checkbox"/>	1																																			
COMPLEMENTARI		<input type="checkbox"/>	1																																			
DECORATIVI		<input type="checkbox"/>	1																																			
7 QUALITA' PERTINENZE		8 CATEGORIA INTERVENTO																																				
<table style="width:100%; border-collapse: collapse;"> <tr> <td style="width:25%;"><input type="checkbox"/></td> <td style="width:25%;">ALTA</td> <td style="width:25%;"></td> <td style="width:25%;"></td> </tr> <tr> <td><input checked="" type="checkbox"/></td> <td>MEDIA</td> <td></td> <td></td> </tr> <tr> <td><input type="checkbox"/></td> <td>BASSA</td> <td></td> <td></td> </tr> <tr> <td><input type="checkbox"/></td> <td>NULLA</td> <td></td> <td></td> </tr> </table>	<input type="checkbox"/>	ALTA			<input checked="" type="checkbox"/>	MEDIA			<input type="checkbox"/>	BASSA			<input type="checkbox"/>	NULLA			<table style="width:100%; border-collapse: collapse;"> <tr> <td style="width:25%;">RESTAURO</td> <td style="width:25%;"></td> <td style="width:25%;"><input type="checkbox"/></td> <td style="width:25%;"></td> </tr> <tr> <td>RISANAMENTO</td> <td></td> <td><input type="checkbox"/></td> <td>5</td> </tr> <tr> <td>RISTRUTTURAZIONE</td> <td></td> <td><input type="checkbox"/></td> <td></td> </tr> <tr> <td>DEMOLIZIONE/RICOSTRUZIONE</td> <td></td> <td><input type="checkbox"/></td> <td></td> </tr> </table>	RESTAURO		<input type="checkbox"/>		RISANAMENTO		<input type="checkbox"/>	5	RISTRUTTURAZIONE		<input type="checkbox"/>		DEMOLIZIONE/RICOSTRUZIONE		<input type="checkbox"/>						
<input type="checkbox"/>	ALTA																																					
<input checked="" type="checkbox"/>	MEDIA																																					
<input type="checkbox"/>	BASSA																																					
<input type="checkbox"/>	NULLA																																					
RESTAURO		<input type="checkbox"/>																																				
RISANAMENTO		<input type="checkbox"/>	5																																			
RISTRUTTURAZIONE		<input type="checkbox"/>																																				
DEMOLIZIONE/RICOSTRUZIONE		<input type="checkbox"/>																																				
9 VINCOLI LEGISLATIVI																																						
<p>_____</p> <p>_____</p>																																						

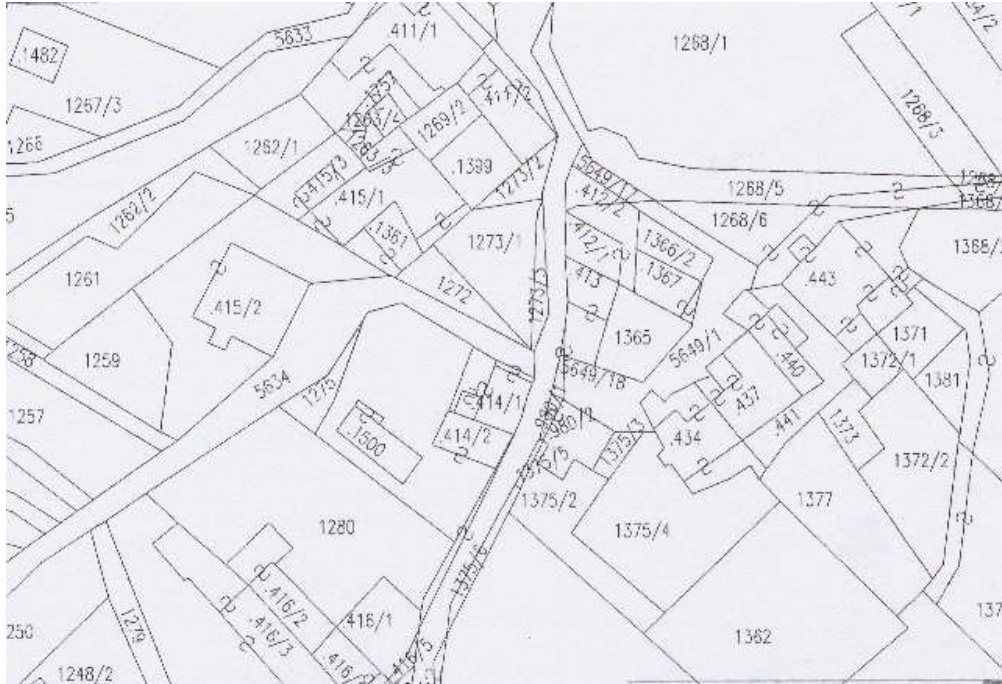
ELEMENTI INCONGRUI	ELEMENTI DI PREGIO
MATERIALE COPERTURA ----- PENDENZA ----- FORMA ----- ABBAINI----- SOTTOGRONDA ----- -----	----- ----- ----- ----- -----
INTONACI ----- COLORI ----- DECORAZIONI ----- ZOCCOLATURE ----- -----	----- ----- ----- ----- -----
FORI: FORMA----- MATERIALI----- OSCURANTI----- CORNICI ----- -----	----- ----- ----- ----- -----
POGGIOLI - TERRAZZE----- SCALE----- RINGHIERE----- TETTOIE----- SUPERFETAZIONI----- -----	----- ----- ----- ----- -----
NOTE: ----- ----- ----- ----- -----	

COMUNE DI GRIGNO

PIANO REGOLATORE GENERALE - CENTRO STORICO

	SCHEDA n°	16
Indirizzo via	P.ed. 1500	
Località Selva	Data rilievo 2002	

ESTRATTO MAPPA



DOCUMENTAZIONE FOTOGRAFICA



ELEMENTI DI ANALISI E INDICAZIONI DI PROGETTO																																			
1 TIPOLOGIA FUNZIONALE ORIGINARIA PREVALENTE		2 EPOCA DI COSTRUZIONE																																	
<table style="width:100%; border-collapse: collapse;"> <tr> <td style="width:10%; border: 1px solid black; text-align: center;">C</td> <td style="width:30%; border: none;">RESIDENZIALE</td> <td style="width:30%; border: none;">SPECIALISTICA</td> <td style="width:10%; border: 1px solid black;"></td> </tr> <tr> <td style="border: 1px solid black;"></td> <td style="border: none;">MISTA</td> <td style="border: none;">ACCESSORI</td> <td style="border: 1px solid black;"></td> </tr> <tr> <td style="border: 1px solid black;"></td> <td style="border: none;">PRODUTTIVA</td> <td style="border: none;"></td> <td style="border: 1px solid black;"></td> </tr> </table>	C	RESIDENZIALE	SPECIALISTICA			MISTA	ACCESSORI			PRODUTTIVA					<table style="width:100%; border-collapse: collapse;"> <tr> <td style="width:50%; border: none;">ANTERIORE</td> <td style="width:10%; border: none;">AL</td> <td style="width:20%; border: none;">1860</td> <td style="width:10%; border: 1px solid black;"></td> </tr> <tr> <td style="border: none;">TRA IL</td> <td style="border: none;">1860</td> <td style="border: none;">E IL</td> <td style="border: 1px solid black;"></td> </tr> <tr> <td style="border: none;">SUCCESSIVA</td> <td style="border: none;"></td> <td style="border: none;">AL</td> <td style="border: 1px solid black; text-align: center;">2</td> </tr> </table>	ANTERIORE	AL	1860		TRA IL	1860	E IL		SUCCESSIVA		AL	2								
C	RESIDENZIALE	SPECIALISTICA																																	
	MISTA	ACCESSORI																																	
	PRODUTTIVA																																		
ANTERIORE	AL	1860																																	
TRA IL	1860	E IL																																	
SUCCESSIVA		AL	2																																
3 DEGRADO		4 TIPOLOGIA ARCHITETTONICA STORICA																																	
<table style="width:100%; border-collapse: collapse;"> <tr> <td style="width:10%; border: 1px solid black;"></td> <td style="width:30%; border: none;">ALTO</td> <td style="width:30%; border: none;"></td> <td style="width:10%; border: 1px solid black;"></td> </tr> <tr> <td style="border: 1px solid black;"></td> <td style="border: none;">MEDIO</td> <td style="border: none;"></td> <td style="border: 1px solid black;"></td> </tr> <tr> <td style="border: 1px solid black; text-align: center;">X</td> <td style="border: none;">NULLO</td> <td style="border: none;"></td> <td style="border: 1px solid black;"></td> </tr> </table>		ALTO				MEDIO			X	NULLO					<table style="width:100%; border-collapse: collapse;"> <tr> <td style="width:50%; border: none;">DEFINIZIONE</td> <td style="width:10%; border: none;">ALTA</td> <td style="width:10%; border: none;"></td> <td style="width:10%; border: 1px solid black;"></td> </tr> <tr> <td style="border: none;"></td> <td style="border: none;">MEDIA</td> <td style="border: none;"></td> <td style="border: 1px solid black;"></td> </tr> <tr> <td style="border: none;"></td> <td style="border: none;">BASSA</td> <td style="border: none;"></td> <td style="border: 1px solid black;"></td> </tr> <tr> <td style="border: none;"></td> <td style="border: none;">NULLO</td> <td style="border: none;"></td> <td style="border: 1px solid black;"></td> </tr> </table>	DEFINIZIONE	ALTA				MEDIA				BASSA				NULLO						
	ALTO																																		
	MEDIO																																		
X	NULLO																																		
DEFINIZIONE	ALTA																																		
	MEDIA																																		
	BASSA																																		
	NULLO																																		
5 GRADO UTILIZZO		6 PERMANENZA CARATTERI TRADIZIONALI																																	
<table style="width:100%; border-collapse: collapse;"> <tr> <td style="width:10%; border: 1px solid black; text-align: center;">X</td> <td style="width:30%; border: none;">TOTALE</td> <td style="width:30%; border: none;">PERMANENTE</td> <td style="width:10%; border: 1px solid black;"></td> </tr> <tr> <td style="border: 1px solid black;"></td> <td style="border: none;">PARZIALE</td> <td style="border: none;">STAGIONALE</td> <td style="border: 1px solid black;"></td> </tr> <tr> <td style="border: 1px solid black;"></td> <td style="border: none;">NULLO</td> <td style="border: none;"></td> <td style="border: 1px solid black;"></td> </tr> </table>	X	TOTALE	PERMANENTE			PARZIALE	STAGIONALE			NULLO					<table style="width:100%; border-collapse: collapse;"> <tr> <td style="width:50%; border: none;">VOLUMETRICI</td> <td style="width:10%; border: none;"></td> <td style="width:10%; border: none;"></td> <td style="width:10%; border: 1px solid black;"></td> </tr> <tr> <td style="border: none;">COSTRUTTIVI...</td> <td style="border: none;"></td> <td style="border: none;"></td> <td style="border: 1px solid black;"></td> </tr> <tr> <td style="border: none;">COMPLEMENTARI</td> <td style="border: none;"></td> <td style="border: none;"></td> <td style="border: 1px solid black;"></td> </tr> <tr> <td style="border: none;">DECORATIVI</td> <td style="border: none;"></td> <td style="border: none;"></td> <td style="border: 1px solid black;"></td> </tr> </table>	VOLUMETRICI				COSTRUTTIVI...				COMPLEMENTARI				DECORATIVI							
X	TOTALE	PERMANENTE																																	
	PARZIALE	STAGIONALE																																	
	NULLO																																		
VOLUMETRICI																																			
COSTRUTTIVI...																																			
COMPLEMENTARI																																			
DECORATIVI																																			
7 QUALITA' PERTINENZE		8 CATEGORIA INTERVENTO																																	
<table style="width:100%; border-collapse: collapse;"> <tr> <td style="width:10%; border: 1px solid black;"></td> <td style="width:30%; border: none;">ALTA</td> <td style="width:30%; border: none;"></td> <td style="width:10%; border: 1px solid black;"></td> </tr> <tr> <td style="border: 1px solid black; text-align: center;">X</td> <td style="border: none;">MEDIA</td> <td style="border: none;"></td> <td style="border: 1px solid black;"></td> </tr> <tr> <td style="border: 1px solid black;"></td> <td style="border: none;">BASSA</td> <td style="border: none;"></td> <td style="border: 1px solid black;"></td> </tr> <tr> <td style="border: 1px solid black;"></td> <td style="border: none;">NULLA</td> <td style="border: none;"></td> <td style="border: 1px solid black;"></td> </tr> </table>		ALTA			X	MEDIA				BASSA				NULLA					<table style="width:100%; border-collapse: collapse;"> <tr> <td style="width:50%; border: none;">RESTAURO</td> <td style="width:10%; border: none;"></td> <td style="width:10%; border: none;"></td> <td style="width:10%; border: 1px solid black;"></td> </tr> <tr> <td style="border: none;">RISANAMENTO</td> <td style="border: none;"></td> <td style="border: none;"></td> <td style="border: 1px solid black;"></td> </tr> <tr> <td style="border: none;">RISTRUTTURAZIONE</td> <td style="border: none;"></td> <td style="border: none;"></td> <td style="border: 1px solid black; text-align: center;">X</td> </tr> <tr> <td style="border: none;">DEMOLIZIONE/RICOSTRUZIONE</td> <td style="border: none;"></td> <td style="border: none;"></td> <td style="border: 1px solid black;"></td> </tr> </table>	RESTAURO				RISANAMENTO				RISTRUTTURAZIONE			X	DEMOLIZIONE/RICOSTRUZIONE			
	ALTA																																		
X	MEDIA																																		
	BASSA																																		
	NULLA																																		
RESTAURO																																			
RISANAMENTO																																			
RISTRUTTURAZIONE			X																																
DEMOLIZIONE/RICOSTRUZIONE																																			
9 VINCOLI LEGISLATIVI																																			
<p>_____</p> <p>_____</p>																																			

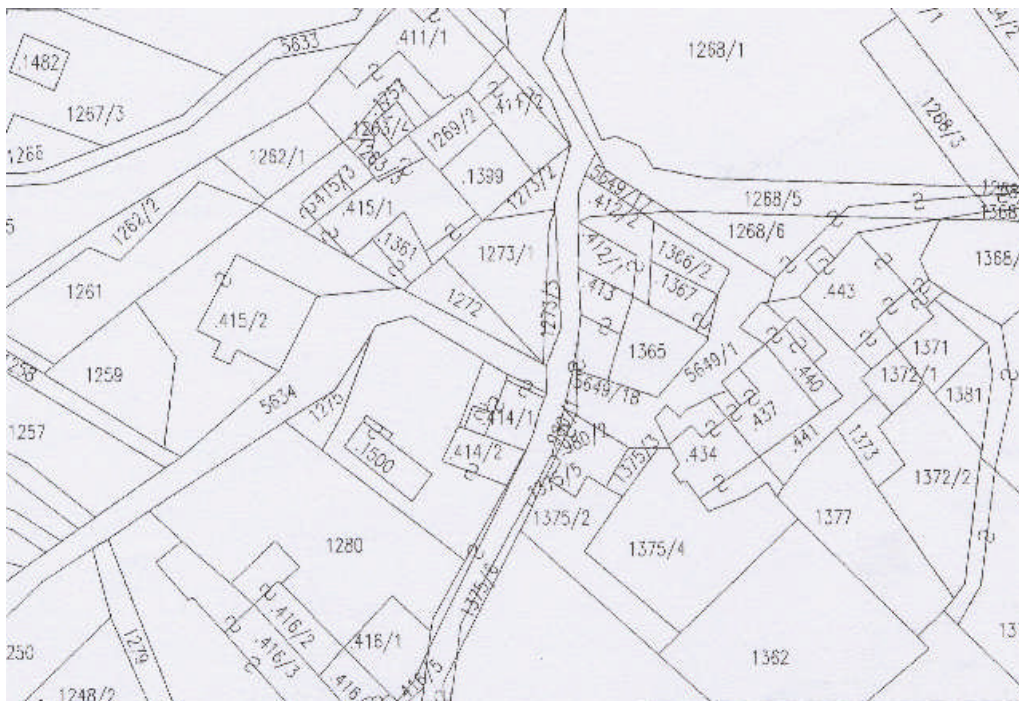
ELEMENTI INCONGRUI	ELEMENTI DI PREGIO
<p>MATERIALE COPERTURA -----</p> <p>PENDENZA -----</p> <p>FORMA -----</p> <p>ABBAINI-----</p> <p>SOTTOGRONDA -----</p> <p>-----</p>	<p>-----</p> <p>-----</p> <p>-----</p> <p>-----</p> <p>-----</p>
<p>INTONACI -----</p> <p>COLORI -----</p> <p>DECORAZIONI -----</p> <p>ZOCCOLATURE -----</p> <p>-----</p>	<p>-----</p> <p>-----</p> <p>-----</p> <p>-----</p> <p>-----</p>
<p>FORI: FORMA-----</p> <p> MATERIALI-----</p> <p>OSCURANTI-----</p> <p>CORNICI -----</p> <p>-----</p>	<p>-----</p> <p>-----</p> <p>-----</p> <p>-----</p> <p>-----</p>
<p>POGGIOLI - TERRAZZE-----</p> <p>SCALE-----</p> <p>RINGHIERE-----</p> <p>TETTOIE-----</p> <p>SUPERFETAZIONI-----</p> <p>-----</p>	<p>-----</p> <p>-----</p> <p>-----</p> <p>-----</p> <p>-----</p>
NOTE:	
<p>-----</p> <p>-----</p> <p>-----</p> <p>-----</p> <p>-----</p>	

COMUNE DI GRIGNO

PIANO REGOLATORE GENERALE - CENTRO STORICO

	SCHEDA n°	17
Indirizzo via	P.ed. 414/1	
Località Selva	Data rilievo 2002	

ESTRATTO MAPPA



DOCUMENTAZIONE FOTOGRAFICA



ELEMENTI DI ANALISI E INDICAZIONI DI PROGETTO			
1 TIPOLOGIA FUNZIONALE ORIGINARIA PREVALENTE		2 EPOCA DI COSTRUZIONE	
<input type="checkbox"/> <input checked="" type="checkbox"/> B <input type="checkbox"/>	RESIDENZIALE MISTA PRODUTTIVA	SPECIALISTICA ACCESSORI	<input type="checkbox"/> <input type="checkbox"/> <input type="checkbox"/>
		ANTERIORE AL 1860 TRA IL 1860 E IL 1940 SUCCESSIVA AL 1940	<input type="checkbox"/> 6 <input type="checkbox"/> <input type="checkbox"/>
3 DEGRADO		4 TIPOLOGIA ARCHITETTONICA STORICA	
<input type="checkbox"/> <input checked="" type="checkbox"/> X <input type="checkbox"/>	ALTO MEDIO NULLO	DEFINIZIONE ALTA MEDIA BASSA NULLO	<input type="checkbox"/> <input type="checkbox"/> 4 <input type="checkbox"/> <input type="checkbox"/>
5 GRADO UTILIZZO		6 PERMANENZA CARATTERI TRADIZIONALI	
<input type="checkbox"/> <input checked="" type="checkbox"/> X <input type="checkbox"/>	TOTALE PARZIALE NULLO	PERMANENTE STAGIONALE	<input type="checkbox"/> <input type="checkbox"/> <input type="checkbox"/>
		VOLUMETRICI COSTRUTTIVI... COMPLEMENTARI DECORATIVI	<input type="checkbox"/> 2 <input type="checkbox"/> 1 <input type="checkbox"/> 1 <input type="checkbox"/> 0
7 QUALITA' PERTINENZE		8 CATEGORIA INTERVENTO	
<input type="checkbox"/> <input checked="" type="checkbox"/> X <input type="checkbox"/> <input type="checkbox"/>	ALTA MEDIA BASSA NULLA	RESTAURO RISANAMENTO RISTRUTTURAZIONE DEMOLIZIONE/RICOSTRUZIONE	<input type="checkbox"/> <input type="checkbox"/> <input type="checkbox"/> 1 <input type="checkbox"/> 4 <input type="checkbox"/>
9 VINCOLI LEGISLATIVI			
_____ _____			

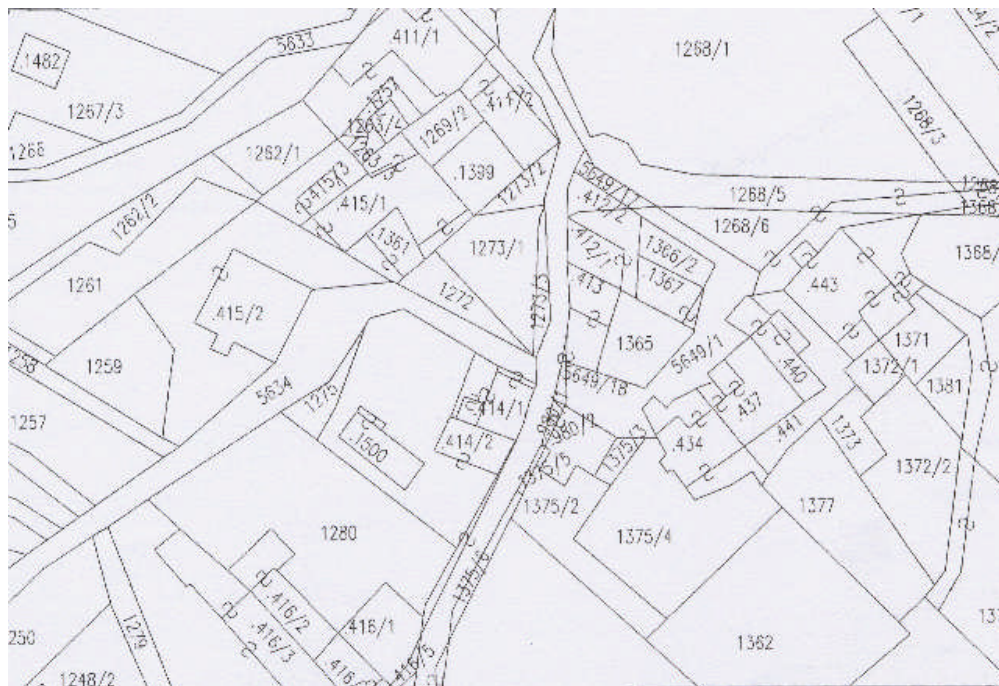
ELEMENTI INCONGRUI	ELEMENTI DI PREGIO
MATERIALE COPERTURA ----- PENDENZA ----- FORMA ----- ABBAINI----- SOTTOGRONDA ----- -----	----- ----- ----- ----- -----
INTONACI ----- COLORI ----- DECORAZIONI ----- ZOCCOLATURE ----- -----	----- ----- ----- ----- -----
FORI: FORMA----- MATERIALI----- OSCURANTI----- CORNICI ----- -----	----- ----- ----- ----- -----
POGGIOLI - TERRAZZE----- SCALE----- RINGHIERE----- TETTOIE----- SUPERFETAZIONI----- -----	----- ----- ----- ----- -----
NOTE: ----- ----- ----- ----- -----	

COMUNE DI GRIGNO

PIANO REGOLATORE GENERALE - CENTRO STORICO

	SCHEDA n°	18
Indirizzo via	P.ed. 414/2	
Località Selva	Data rilievo 2002	

ESTRATTO MAPPA



DOCUMENTAZIONE FOTOGRAFICA



ELEMENTI DI ANALISI E INDICAZIONI DI PROGETTO																											
1 TIPOLOGIA FUNZIONALE ORIGINARIA PREVALENTE		2 EPOCA DI COSTRUZIONE																									
<table style="width:100%; border-collapse: collapse;"> <tr> <td style="width:25%; border: 1px solid black;"><input type="checkbox"/></td> <td style="width:50%;">RESIDENZIALE</td> <td style="width:25%; border: 1px solid black;"><input type="checkbox"/></td> <td style="width:25%;">SPECIALISTICA</td> </tr> <tr> <td style="border: 1px solid black;"><input checked="" type="checkbox"/></td> <td>MISTA</td> <td style="border: 1px solid black;"><input type="checkbox"/></td> <td>ACCESSORI</td> </tr> <tr> <td style="border: 1px solid black;"><input type="checkbox"/></td> <td>PRODUTTIVA</td> <td style="border: 1px solid black;"><input type="checkbox"/></td> <td></td> </tr> </table>	<input type="checkbox"/>	RESIDENZIALE	<input type="checkbox"/>	SPECIALISTICA	<input checked="" type="checkbox"/>	MISTA	<input type="checkbox"/>	ACCESSORI	<input type="checkbox"/>	PRODUTTIVA	<input type="checkbox"/>				<table style="width:100%; border-collapse: collapse;"> <tr> <td style="width:50%;">ANTERIORE</td> <td style="width:50%;">AL 1860</td> <td style="width:25%; border: 1px solid black;"><input type="checkbox"/></td> </tr> <tr> <td>TRA IL 1860</td> <td>E IL 1940</td> <td style="border: 1px solid black; text-align: center;">4</td> </tr> <tr> <td>SUCCESSIVA</td> <td>AL 1940</td> <td style="border: 1px solid black;"><input type="checkbox"/></td> </tr> </table>	ANTERIORE	AL 1860	<input type="checkbox"/>	TRA IL 1860	E IL 1940	4	SUCCESSIVA	AL 1940	<input type="checkbox"/>			
<input type="checkbox"/>	RESIDENZIALE	<input type="checkbox"/>	SPECIALISTICA																								
<input checked="" type="checkbox"/>	MISTA	<input type="checkbox"/>	ACCESSORI																								
<input type="checkbox"/>	PRODUTTIVA	<input type="checkbox"/>																									
ANTERIORE	AL 1860	<input type="checkbox"/>																									
TRA IL 1860	E IL 1940	4																									
SUCCESSIVA	AL 1940	<input type="checkbox"/>																									
3 DEGRADO		4 TIPOLOGIA ARCHITETTONICA STORICA																									
<table style="width:100%; border-collapse: collapse;"> <tr> <td style="width:25%; border: 1px solid black;"><input type="checkbox"/></td> <td>ALTO</td> <td style="width:50%;"></td> <td style="width:25%; border: 1px solid black;"><input type="checkbox"/></td> </tr> <tr> <td style="border: 1px solid black;"><input type="checkbox"/></td> <td>MEDIO</td> <td>DEFINIZIONE</td> <td style="border: 1px solid black;"><input type="checkbox"/></td> </tr> <tr> <td style="border: 1px solid black;"><input checked="" type="checkbox"/></td> <td>NULLO</td> <td>ALTA</td> <td style="border: 1px solid black;"><input type="checkbox"/></td> </tr> <tr> <td></td> <td></td> <td>MEDIA</td> <td style="border: 1px solid black; text-align: center;">2</td> </tr> <tr> <td></td> <td></td> <td>BASSA</td> <td style="border: 1px solid black;"><input type="checkbox"/></td> </tr> <tr> <td></td> <td></td> <td>NULLO</td> <td style="border: 1px solid black;"><input type="checkbox"/></td> </tr> </table>	<input type="checkbox"/>	ALTO		<input type="checkbox"/>	<input type="checkbox"/>	MEDIO	DEFINIZIONE	<input type="checkbox"/>	<input checked="" type="checkbox"/>	NULLO	ALTA	<input type="checkbox"/>			MEDIA	2			BASSA	<input type="checkbox"/>			NULLO	<input type="checkbox"/>			
<input type="checkbox"/>	ALTO		<input type="checkbox"/>																								
<input type="checkbox"/>	MEDIO	DEFINIZIONE	<input type="checkbox"/>																								
<input checked="" type="checkbox"/>	NULLO	ALTA	<input type="checkbox"/>																								
		MEDIA	2																								
		BASSA	<input type="checkbox"/>																								
		NULLO	<input type="checkbox"/>																								
5 GRADO UTILIZZO		6 PERMANENZA CARATTERI TRADIZIONALI																									
<table style="width:100%; border-collapse: collapse;"> <tr> <td style="width:25%; border: 1px solid black;"><input checked="" type="checkbox"/></td> <td>TOTALE</td> <td style="width:25%; border: 1px solid black;"><input type="checkbox"/></td> <td style="width:25%;">PERMANENTE</td> </tr> <tr> <td style="border: 1px solid black;"><input type="checkbox"/></td> <td>PARZIALE</td> <td style="border: 1px solid black;"><input type="checkbox"/></td> <td>STAGIONALE</td> </tr> <tr> <td style="border: 1px solid black;"><input type="checkbox"/></td> <td>NULLO</td> <td style="border: 1px solid black;"><input type="checkbox"/></td> <td></td> </tr> </table>	<input checked="" type="checkbox"/>	TOTALE	<input type="checkbox"/>	PERMANENTE	<input type="checkbox"/>	PARZIALE	<input type="checkbox"/>	STAGIONALE	<input type="checkbox"/>	NULLO	<input type="checkbox"/>				<table style="width:100%; border-collapse: collapse;"> <tr> <td style="width:50%;">VOLUMETRICI</td> <td style="width:25%; border: 1px solid black;"><input type="checkbox"/></td> <td style="width:25%; border: 1px solid black; text-align: center;">1</td> </tr> <tr> <td>COSTRUTTIVI...</td> <td style="border: 1px solid black;"><input type="checkbox"/></td> <td style="border: 1px solid black; text-align: center;">1</td> </tr> <tr> <td>COMPLEMENTARI</td> <td style="border: 1px solid black;"><input type="checkbox"/></td> <td style="border: 1px solid black; text-align: center;">1</td> </tr> <tr> <td>DECORATIVI</td> <td style="border: 1px solid black;"><input type="checkbox"/></td> <td style="border: 1px solid black; text-align: center;">0</td> </tr> </table>	VOLUMETRICI	<input type="checkbox"/>	1	COSTRUTTIVI...	<input type="checkbox"/>	1	COMPLEMENTARI	<input type="checkbox"/>	1	DECORATIVI	<input type="checkbox"/>	0
<input checked="" type="checkbox"/>	TOTALE	<input type="checkbox"/>	PERMANENTE																								
<input type="checkbox"/>	PARZIALE	<input type="checkbox"/>	STAGIONALE																								
<input type="checkbox"/>	NULLO	<input type="checkbox"/>																									
VOLUMETRICI	<input type="checkbox"/>	1																									
COSTRUTTIVI...	<input type="checkbox"/>	1																									
COMPLEMENTARI	<input type="checkbox"/>	1																									
DECORATIVI	<input type="checkbox"/>	0																									
7 QUALITA' PERTINENZE		8 CATEGORIA INTERVENTO																									
<table style="width:100%; border-collapse: collapse;"> <tr> <td style="width:25%; border: 1px solid black;"><input type="checkbox"/></td> <td>ALTA</td> <td style="width:50%;"></td> <td style="width:25%; border: 1px solid black;"><input type="checkbox"/></td> </tr> <tr> <td style="border: 1px solid black;"><input checked="" type="checkbox"/></td> <td>MEDIA</td> <td>RESTAURO</td> <td style="border: 1px solid black;"><input type="checkbox"/></td> </tr> <tr> <td style="border: 1px solid black;"><input type="checkbox"/></td> <td>BASSA</td> <td>RISANAMENTO</td> <td style="border: 1px solid black;"><input type="checkbox"/></td> </tr> <tr> <td style="border: 1px solid black;"><input type="checkbox"/></td> <td>NULLA</td> <td>RISTRUTTURAZIONE</td> <td style="border: 1px solid black; text-align: center;">9</td> </tr> <tr> <td></td> <td></td> <td>DEMOLIZIONE/RICOSTRUZIONE</td> <td style="border: 1px solid black;"><input type="checkbox"/></td> </tr> </table>	<input type="checkbox"/>	ALTA		<input type="checkbox"/>	<input checked="" type="checkbox"/>	MEDIA	RESTAURO	<input type="checkbox"/>	<input type="checkbox"/>	BASSA	RISANAMENTO	<input type="checkbox"/>	<input type="checkbox"/>	NULLA	RISTRUTTURAZIONE	9			DEMOLIZIONE/RICOSTRUZIONE	<input type="checkbox"/>							
<input type="checkbox"/>	ALTA		<input type="checkbox"/>																								
<input checked="" type="checkbox"/>	MEDIA	RESTAURO	<input type="checkbox"/>																								
<input type="checkbox"/>	BASSA	RISANAMENTO	<input type="checkbox"/>																								
<input type="checkbox"/>	NULLA	RISTRUTTURAZIONE	9																								
		DEMOLIZIONE/RICOSTRUZIONE	<input type="checkbox"/>																								
9 VINCOLI LEGISLATIVI																											
<p>_____</p> <p>_____</p>																											

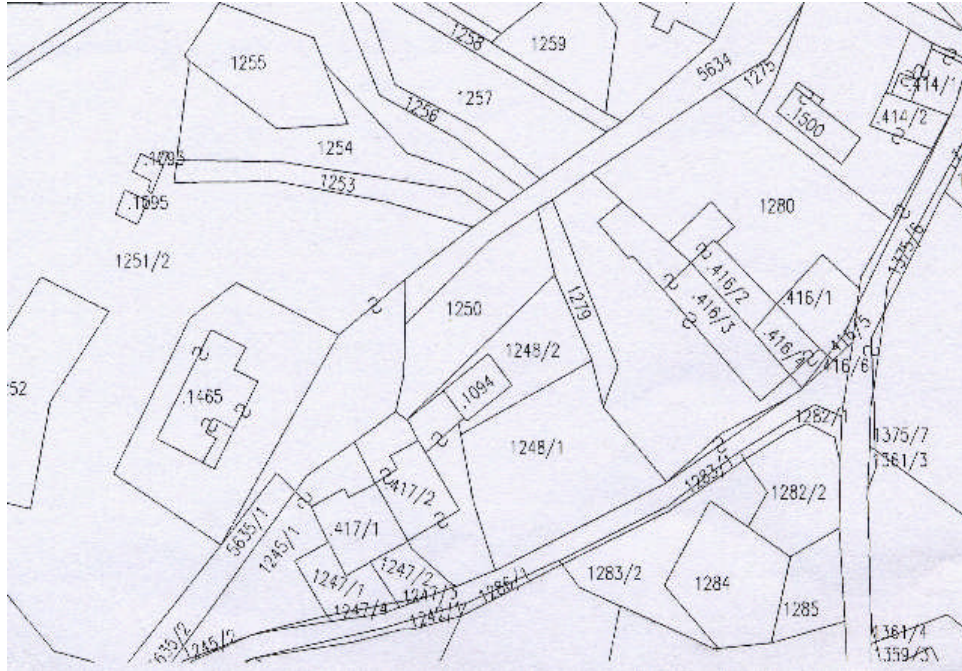
ELEMENTI INCONGRUI	ELEMENTI DI PREGIO
MATERIALE COPERTURA ----- PENDENZA ----- FORMA ----- ABBAINI----- SOTTOGRONDA ----- -----	----- ----- ----- ----- -----
INTONACI ----- COLORI ----- DECORAZIONI ----- ZOCCOLATURE ----- -----	----- ----- ----- ----- -----
FORI: FORMA----- MATERIALI-----TAPPARELLE----- OSCURANTI----- CORNICI ----- -----	----- ----- ----- ----- -----
POGGIOLI - TERRAZZE----- SCALE----- RINGHIERE----- TETTOIE----- SUPERFETAZIONI----- -----	----- ----- ----- ----- -----
NOTE: ----- ----- ----- ----- -----	

COMUNE DI GRIGNO

PIANO REGOLATORE GENERALE - CENTRO STORICO

	SCHEDA n°	19
Indirizzo via	P.ed. 416/2	
Località Selva	Data rilievo 2002	

ESTRATTO MAPPA



DOCUMENTAZIONE FOTOGRAFICA

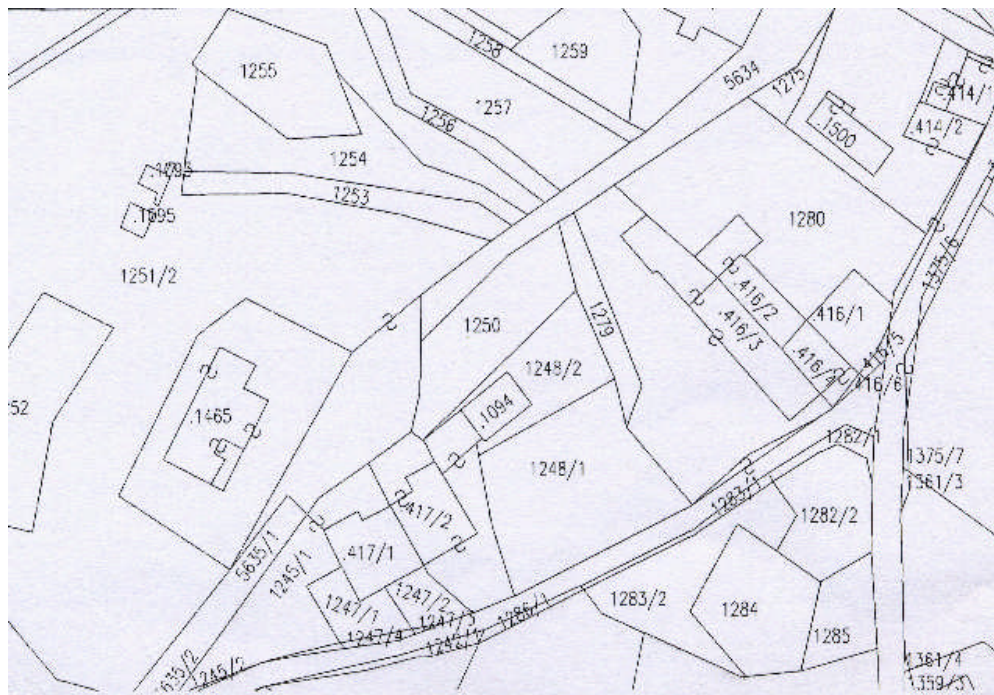


COMUNE DI GRIGNO

PIANO REGOLATORE GENERALE - CENTRO STORICO

	SCHEDA n°	20
Indirizzo via	P.ed. 416/3	
Località Selva	Data rilievo 2002	

ESTRATTO MAPPA



DOCUMENTAZIONE FOTOGRAFICA



ELEMENTI DI ANALISI E INDICAZIONI DI PROGETTO			
1 TIPOLOGIA FUNZIONALE ORIGINARIA PREVALENTE		2 EPOCA DI COSTRUZIONE	
<input type="checkbox"/>	<input type="checkbox"/>	RESIDENZIALE	SPECIALISTICA
<input type="checkbox"/>	<input type="checkbox"/>	MISTA	ACCESSORI
<input type="checkbox"/>	<input type="checkbox"/>	PRODUTTIVA	
		<input type="checkbox"/>	<input type="checkbox"/>
		E	2
		<input type="checkbox"/>	<input type="checkbox"/>
3 DEGRADO		4 TIPOLOGIA ARCHITETTONICA STORICA	
<input type="checkbox"/>	ALTO	DEFINIZIONE	ALTA
<input checked="" type="checkbox"/>	MEDIO		MEDIA
<input type="checkbox"/>	NULLO		BASSA
			NULLO
		<input type="checkbox"/>	<input type="checkbox"/>
		<input type="checkbox"/>	<input type="checkbox"/>
5 GRADO UTILIZZO		6 PERMANENZA CARATTERI TRADIZIONALI	
<input type="checkbox"/>	TOTALE	PERMANENTE	
<input type="checkbox"/>	PARZIALE	STAGIONALE	
<input checked="" type="checkbox"/>	NULLO		
		<input type="checkbox"/>	<input type="checkbox"/>
		<input type="checkbox"/>	<input type="checkbox"/>
		<input type="checkbox"/>	<input type="checkbox"/>
7 QUALITA' PERTINENZE		8 CATEGORIA INTERVENTO	
<input type="checkbox"/>	ALTA	RESTAURO	
<input checked="" type="checkbox"/>	MEDIA	RISANAMENTO	
<input type="checkbox"/>	BASSA	RISTRUTTURAZIONE	<input type="checkbox"/>
<input type="checkbox"/>	NULLA	DEMOLIZIONE/RICOSTRUZIONE	<input checked="" type="checkbox"/>
		<input type="checkbox"/>	<input type="checkbox"/>
		<input type="checkbox"/>	<input type="checkbox"/>
9 VINCOLI LEGISLATIVI			

ELEMENTI INCONGRUI	ELEMENTI DI PREGIO
MATERIALE COPERTURA -----	-----
PENDENZA -----	-----
FORMA -----	-----
ABBAINI-----	-----
SOTTOGRONDA -----	-----
-----	-----
INTONACI -----	-----
COLORI -----	-----
DECORAZIONI -----	-----
ZOCCOLATURE -----	-----
-----	-----
FORI: FORMA-----	-----
MATERIALI-----	-----
OSCURANTI-----	-----
CORNICI -----	-----
-----	-----
POGGIOLI - TERRAZZE-----	-----
SCALE-----	-----
RINGHIERE-----	-----
TETTOIE-----	-----
SUPERFETAZIONI-----	-----
-----	-----

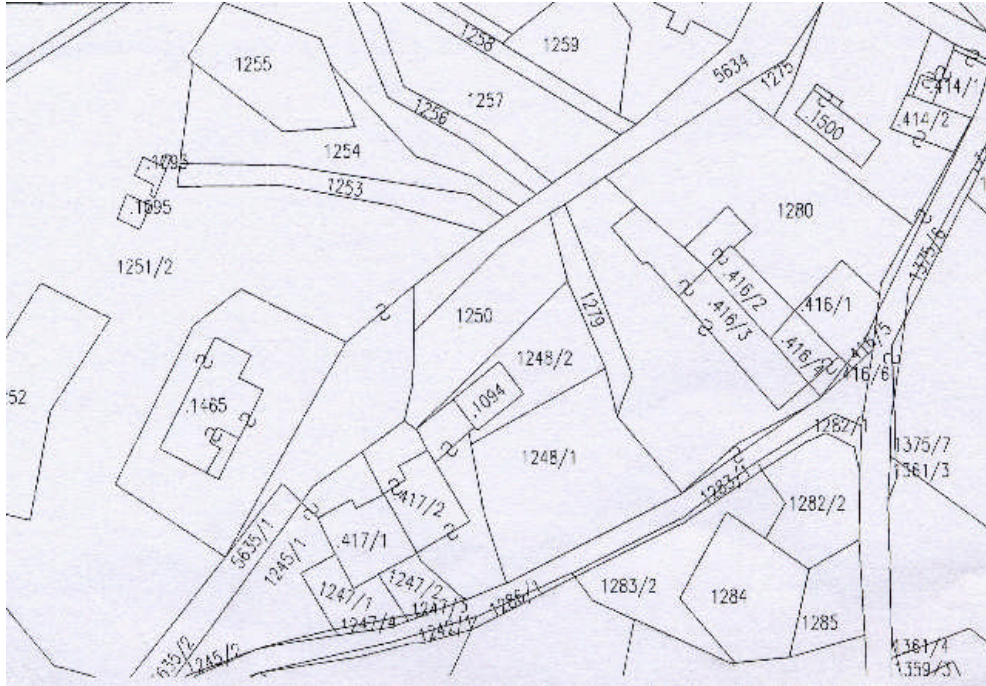
NOTE:

COMUNE DI GRIGNO

PIANO REGOLATORE GENERALE - CENTRO STORICO

	SCHEDA n°	21
Indirizzo via	P.ed. 416/3	
Località Selva	Data rilievo 2002	

ESTRATTO MAPPA



DOCUMENTAZIONE FOTOGRAFICA



ELEMENTI DI ANALISI E INDICAZIONI DI PROGETTO			
1 TIPOLOGIA FUNZIONALE ORIGINARIA PREVALENTE		2 EPOCA DI COSTRUZIONE	
<input type="checkbox"/> <input checked="" type="checkbox"/> <input type="checkbox"/>	RESIDENZIALE MISTA PRODUTTIVA	SPECIALISTICA ACCESSORI	<input type="checkbox"/> <input type="checkbox"/> <input type="checkbox"/>
		ANTERIORE AL 1860 TRA IL 1860 E IL 1940 SUCCESSIVA AL 1940	<input type="checkbox"/> 4 <input type="checkbox"/>
3 DEGRADO		4 TIPOLOGIA ARCHITETTONICA STORICA	
<input type="checkbox"/> <input checked="" type="checkbox"/> <input type="checkbox"/>	ALTO MEDIO NULLO	DEFINIZIONE ALTA MEDIA BASSA NULLO	<input type="checkbox"/> <input type="checkbox"/> 2 <input type="checkbox"/>
5 GRADO UTILIZZO		6 PERMANENZA CARATTERI TRADIZIONALI	
<input type="checkbox"/> <input checked="" type="checkbox"/> <input type="checkbox"/>	TOTALE PARZIALE NULLO	PERMANENTE STAGIONALE	<input type="checkbox"/> <input type="checkbox"/> <input type="checkbox"/>
		VOLUMETRICI COSTRUTTIVI... COMPLEMENTARI DECORATIVI	2 1 1 0
7 QUALITA' PERTINENZE		8 CATEGORIA INTERVENTO	
<input type="checkbox"/> <input checked="" type="checkbox"/> <input type="checkbox"/> <input type="checkbox"/>	ALTA MEDIA BASSA NULLA	RESTAURO RISANAMENTO RISTRUTTURAZIONE DEMOLIZIONE/RICOSTRUZIONE	<input type="checkbox"/> <input type="checkbox"/> 1 0 <input type="checkbox"/>
9 VINCOLI LEGISLATIVI			
_____ _____			

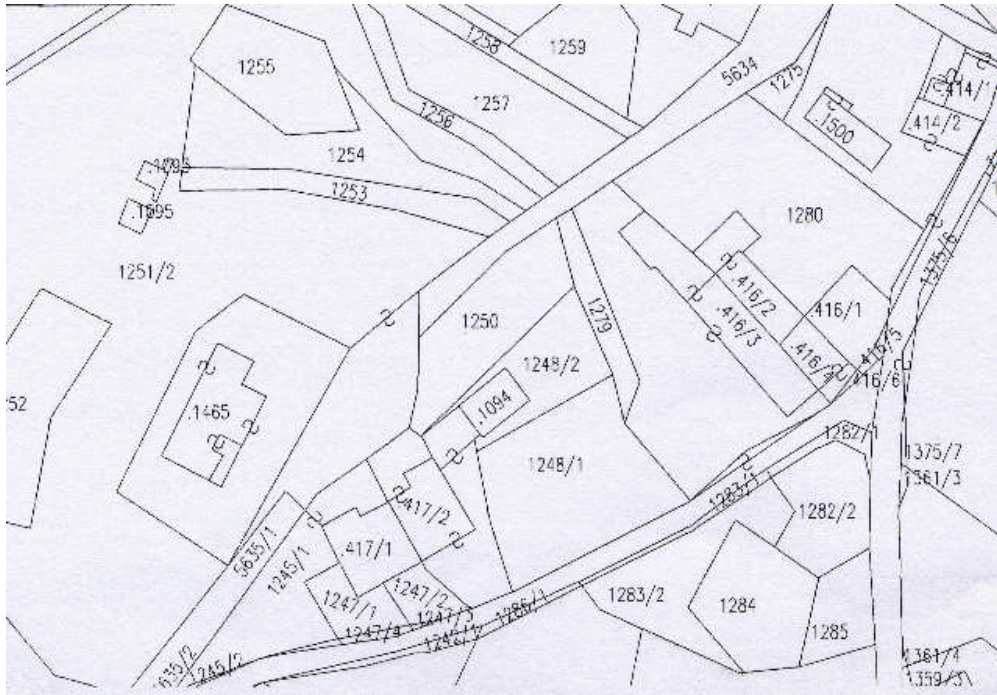
ELEMENTI INCONGRUI	ELEMENTI DI PREGIO
MATERIALE COPERTURA ----- PENDENZA ----- FORMA ----- ABBAINI----- SOTTOGRONDA ----- -----	----- ----- ----- ----- -----
INTONACI ----- COLORI ----- DECORAZIONI ----- ZOCCOLATURE ----- -----	----- ----- ----- ----- -----
FORI: FORMA----- MATERIALI----- OSCURANTI----- CORNICI ----- -----	----- ----- ----- ----- -----
POGGIOLI - TERRAZZE----- SCALE----- RINGHIERE----- TETTOIE----- SUPERFETAZIONI----- -----	----- ----- ----- ----- -----
NOTE: ----- ----- ----- ----- -----	

COMUNE DI GRIGNO

PIANO REGOLATORE GENERALE - CENTRO STORICO

	SCHEDA n°	22
Indirizzo via	P.ed.	
Località Selva	Data rilievo 2002	

ESTRATTO MAPPA



DOCUMENTAZIONE FOTOGRAFICA



ELEMENTI DI ANALISI E INDICAZIONI DI PROGETTO			
1 TIPOLOGIA FUNZIONALE ORIGINARIA PREVALENTE		2 EPOCA DI COSTRUZIONE	
<input type="checkbox"/> <input type="checkbox"/> <input type="checkbox"/>	RESIDENZIALE MISTA PRODUTTIVA	SPECIALISTICA ACCESSORI	<input type="checkbox"/> <input type="checkbox"/> <input type="checkbox"/> <input checked="" type="checkbox"/>
3 DEGRADO		4 TIPOLOGIA ARCHITETTONICA STORICA	
<input type="checkbox"/> <input type="checkbox"/> <input checked="" type="checkbox"/>	ALTO MEDIO NULLO	DEFINIZIONE	ALTA MEDIA BASSA NULLO <input type="checkbox"/> <input type="checkbox"/> <input type="checkbox"/> <input type="checkbox"/>
5 GRADO UTILIZZO		6 PERMANENZA CARATTERI TRADIZIONALI	
<input type="checkbox"/> <input checked="" type="checkbox"/> <input type="checkbox"/>	TOTALE PARZIALE NULLO	PERMANENTE STAGIONALE	<input type="checkbox"/> <input type="checkbox"/> <input type="checkbox"/> <input type="checkbox"/>
7 QUALITA' PERTINENZE		8 CATEGORIA INTERVENTO	
<input type="checkbox"/> <input checked="" type="checkbox"/> <input type="checkbox"/> <input type="checkbox"/>	ALTA MEDIA BASSA NULLA	RESTAURO RISANAMENTO RISTRUTTURAZIONE DEMOLIZIONE/RICOSTRUZIONE	<input type="checkbox"/> <input type="checkbox"/> <input type="checkbox"/> <input type="checkbox"/> <input checked="" type="checkbox"/>
9 VINCOLI LEGISLATIVI			

ELEMENTI INCONGRUI	ELEMENTI DI PREGIO
MATERIALE COPERTURA ----- PENDENZA ----- FORMA ----- ABBAINI----- SOTTOGRONDA ----- -----	----- ----- ----- ----- -----
INTONACI ----- COLORI ----- DECORAZIONI ----- ZOCCOLATURE ----- -----	----- ----- ----- -----
FORI: FORMA----- MATERIALI----- OSCURANTI----- CORNICI ----- -----	----- ----- ----- -----
POGGIOLI - TERRAZZE----- SCALE----- RINGHIERE----- TETTOIE----- SUPERFETAZIONI----- -----	----- ----- ----- -----

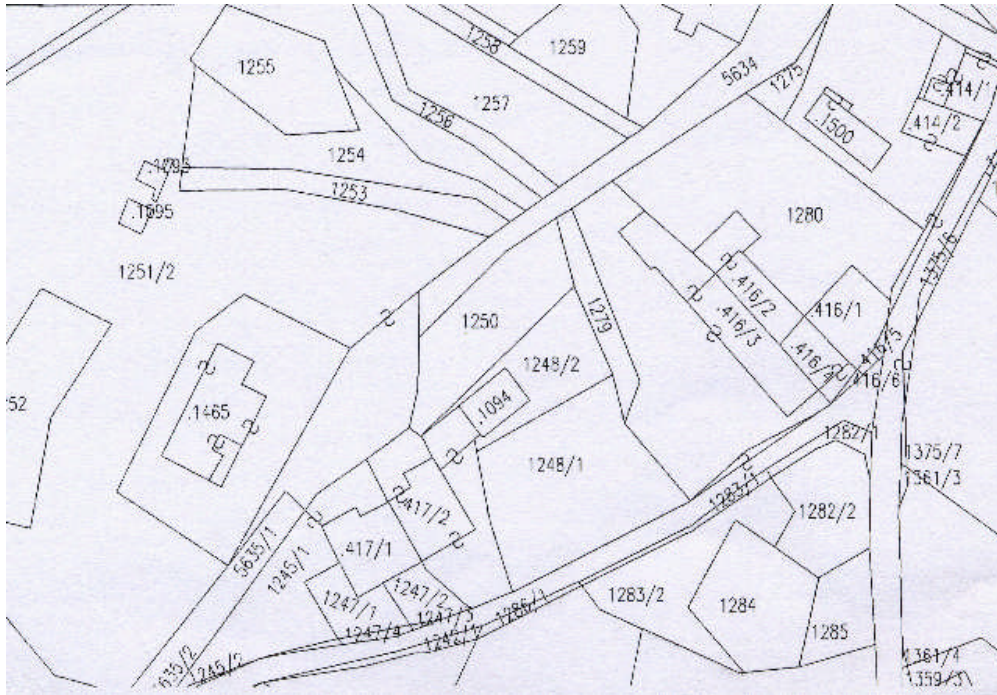
NOTE:

COMUNE DI GRIGNO

PIANO REGOLATORE GENERALE - CENTRO STORICO

	SCHEDA n°	23
Indirizzo via	P.ed. 1094	
Località Selva	Data rilievo 2002	

ESTRATTO MAPPA



DOCUMENTAZIONE FOTOGRAFICA



ELEMENTI DI ANALISI E INDICAZIONI DI PROGETTO

1 TIPOLOGIA FUNZIONALE ORIGINARIA PREVALENTE		2 EPOCA DI COSTRUZIONE																																					
<table style="width: 100%; border-collapse: collapse;"> <tr> <td style="width: 25%; border: 1px solid black;"><input type="checkbox"/></td> <td style="width: 25%;">RESIDENZIALE</td> <td style="width: 25%; border: 1px solid black;"><input type="checkbox"/></td> <td style="width: 25%;">SPECIALISTICA</td> </tr> <tr> <td style="border: 1px solid black;"><input type="checkbox"/></td> <td>MISTA</td> <td style="border: 1px solid black;"><input checked="" type="checkbox"/></td> <td>ACCESSORI</td> </tr> <tr> <td style="border: 1px solid black;"><input type="checkbox"/></td> <td>PRODUTTIVA</td> <td style="border: 1px solid black;"><input type="checkbox"/></td> <td></td> </tr> </table>	<input type="checkbox"/>	RESIDENZIALE	<input type="checkbox"/>	SPECIALISTICA	<input type="checkbox"/>	MISTA	<input checked="" type="checkbox"/>	ACCESSORI	<input type="checkbox"/>	PRODUTTIVA	<input type="checkbox"/>			<table style="width: 100%; border-collapse: collapse;"> <tr> <td style="width: 25%; border: 1px solid black;"><input type="checkbox"/></td> <td style="width: 25%;">ANTERIORE</td> <td style="width: 25%; border: 1px solid black;"><input type="checkbox"/></td> <td style="width: 25%;">AL 1860</td> </tr> <tr> <td style="border: 1px solid black;"><input type="checkbox"/></td> <td>TRA IL 1860</td> <td style="border: 1px solid black;"><input type="checkbox"/></td> <td>E IL 1940</td> </tr> <tr> <td style="border: 1px solid black;"><input type="checkbox"/></td> <td>SUCCESSIVA</td> <td style="border: 1px solid black;"><input type="checkbox"/></td> <td>AL 1940</td> </tr> </table>	<input type="checkbox"/>	ANTERIORE	<input type="checkbox"/>	AL 1860	<input type="checkbox"/>	TRA IL 1860	<input type="checkbox"/>	E IL 1940	<input type="checkbox"/>	SUCCESSIVA	<input type="checkbox"/>	AL 1940	<table style="width: 100%; border-collapse: collapse;"> <tr> <td style="width: 25%; border: 1px solid black;"><input type="checkbox"/></td> <td style="width: 25%;"></td> <td style="width: 25%; border: 1px solid black;"><input type="checkbox"/></td> <td style="width: 25%;"></td> </tr> <tr> <td style="border: 1px solid black;"><input checked="" type="checkbox"/></td> <td></td> <td style="border: 1px solid black;"><input type="checkbox"/></td> <td>4</td> </tr> <tr> <td style="border: 1px solid black;"><input type="checkbox"/></td> <td></td> <td style="border: 1px solid black;"><input type="checkbox"/></td> <td></td> </tr> </table>	<input type="checkbox"/>		<input type="checkbox"/>		<input checked="" type="checkbox"/>		<input type="checkbox"/>	4	<input type="checkbox"/>		<input type="checkbox"/>	
<input type="checkbox"/>	RESIDENZIALE	<input type="checkbox"/>	SPECIALISTICA																																				
<input type="checkbox"/>	MISTA	<input checked="" type="checkbox"/>	ACCESSORI																																				
<input type="checkbox"/>	PRODUTTIVA	<input type="checkbox"/>																																					
<input type="checkbox"/>	ANTERIORE	<input type="checkbox"/>	AL 1860																																				
<input type="checkbox"/>	TRA IL 1860	<input type="checkbox"/>	E IL 1940																																				
<input type="checkbox"/>	SUCCESSIVA	<input type="checkbox"/>	AL 1940																																				
<input type="checkbox"/>		<input type="checkbox"/>																																					
<input checked="" type="checkbox"/>		<input type="checkbox"/>	4																																				
<input type="checkbox"/>		<input type="checkbox"/>																																					
3 DEGRADO		4 TIPOLOGIA ARCHITETTONICA STORICA																																					
<table style="width: 100%; border-collapse: collapse;"> <tr> <td style="width: 25%; border: 1px solid black;"><input type="checkbox"/></td> <td style="width: 25%;">ALTO</td> <td style="width: 25%; border: 1px solid black;"><input type="checkbox"/></td> <td style="width: 25%;"></td> </tr> <tr> <td style="border: 1px solid black;"><input checked="" type="checkbox"/></td> <td>MEDIO</td> <td style="border: 1px solid black;"><input type="checkbox"/></td> <td></td> </tr> <tr> <td style="border: 1px solid black;"><input type="checkbox"/></td> <td>NULLO</td> <td style="border: 1px solid black;"><input type="checkbox"/></td> <td></td> </tr> </table>	<input type="checkbox"/>	ALTO	<input type="checkbox"/>		<input checked="" type="checkbox"/>	MEDIO	<input type="checkbox"/>		<input type="checkbox"/>	NULLO	<input type="checkbox"/>		<table style="width: 100%; border-collapse: collapse;"> <tr> <td style="width: 25%;"></td> <td style="width: 25%;">DEFINIZIONE</td> <td style="width: 25%;">ALTA</td> <td style="width: 25%; border: 1px solid black;"><input type="checkbox"/></td> </tr> <tr> <td></td> <td></td> <td>MEDIA</td> <td style="border: 1px solid black;"><input type="checkbox"/></td> </tr> <tr> <td></td> <td></td> <td>BASSA</td> <td style="border: 1px solid black;"><input type="checkbox"/></td> </tr> <tr> <td></td> <td></td> <td>NULLO</td> <td style="border: 1px solid black;"><input type="checkbox"/></td> </tr> </table>			DEFINIZIONE	ALTA	<input type="checkbox"/>			MEDIA	<input type="checkbox"/>			BASSA	<input type="checkbox"/>			NULLO	<input type="checkbox"/>									
<input type="checkbox"/>	ALTO	<input type="checkbox"/>																																					
<input checked="" type="checkbox"/>	MEDIO	<input type="checkbox"/>																																					
<input type="checkbox"/>	NULLO	<input type="checkbox"/>																																					
	DEFINIZIONE	ALTA	<input type="checkbox"/>																																				
		MEDIA	<input type="checkbox"/>																																				
		BASSA	<input type="checkbox"/>																																				
		NULLO	<input type="checkbox"/>																																				
5 GRADO UTILIZZO		6 PERMANENZA CARATTERI TRADIZIONALI																																					
<table style="width: 100%; border-collapse: collapse;"> <tr> <td style="width: 25%; border: 1px solid black;"><input type="checkbox"/></td> <td style="width: 25%;">TOTALE</td> <td style="width: 25%; border: 1px solid black;"><input type="checkbox"/></td> <td style="width: 25%;">PERMANENTE</td> </tr> <tr> <td style="border: 1px solid black;"><input checked="" type="checkbox"/></td> <td>PARZIALE</td> <td style="border: 1px solid black;"><input type="checkbox"/></td> <td>STAGIONALE</td> </tr> <tr> <td style="border: 1px solid black;"><input type="checkbox"/></td> <td>NULLO</td> <td style="border: 1px solid black;"><input type="checkbox"/></td> <td></td> </tr> </table>	<input type="checkbox"/>	TOTALE	<input type="checkbox"/>	PERMANENTE	<input checked="" type="checkbox"/>	PARZIALE	<input type="checkbox"/>	STAGIONALE	<input type="checkbox"/>	NULLO	<input type="checkbox"/>		<table style="width: 100%; border-collapse: collapse;"> <tr> <td style="width: 25%; border: 1px solid black;"><input type="checkbox"/></td> <td style="width: 25%;">VOLUMETRICI</td> <td style="width: 25%; border: 1px solid black;"><input type="checkbox"/></td> <td style="width: 25%;"></td> </tr> <tr> <td style="border: 1px solid black;"><input type="checkbox"/></td> <td>COSTRUTTIVI...</td> <td style="border: 1px solid black;"><input type="checkbox"/></td> <td></td> </tr> <tr> <td style="border: 1px solid black;"><input type="checkbox"/></td> <td>COMPLEMENTARI</td> <td style="border: 1px solid black;"><input type="checkbox"/></td> <td></td> </tr> <tr> <td style="border: 1px solid black;"><input type="checkbox"/></td> <td>DECORATIVI</td> <td style="border: 1px solid black;"><input type="checkbox"/></td> <td></td> </tr> </table>		<input type="checkbox"/>	VOLUMETRICI	<input type="checkbox"/>		<input type="checkbox"/>	COSTRUTTIVI...	<input type="checkbox"/>		<input type="checkbox"/>	COMPLEMENTARI	<input type="checkbox"/>		<input type="checkbox"/>	DECORATIVI	<input type="checkbox"/>										
<input type="checkbox"/>	TOTALE	<input type="checkbox"/>	PERMANENTE																																				
<input checked="" type="checkbox"/>	PARZIALE	<input type="checkbox"/>	STAGIONALE																																				
<input type="checkbox"/>	NULLO	<input type="checkbox"/>																																					
<input type="checkbox"/>	VOLUMETRICI	<input type="checkbox"/>																																					
<input type="checkbox"/>	COSTRUTTIVI...	<input type="checkbox"/>																																					
<input type="checkbox"/>	COMPLEMENTARI	<input type="checkbox"/>																																					
<input type="checkbox"/>	DECORATIVI	<input type="checkbox"/>																																					
7 QUALITA' PERTINENZE		8 CATEGORIA INTERVENTO																																					
<table style="width: 100%; border-collapse: collapse;"> <tr> <td style="width: 25%; border: 1px solid black;"><input type="checkbox"/></td> <td style="width: 25%;">ALTA</td> <td style="width: 25%; border: 1px solid black;"><input type="checkbox"/></td> <td style="width: 25%;"></td> </tr> <tr> <td style="border: 1px solid black;"><input checked="" type="checkbox"/></td> <td>MEDIA</td> <td style="border: 1px solid black;"><input type="checkbox"/></td> <td></td> </tr> <tr> <td style="border: 1px solid black;"><input type="checkbox"/></td> <td>BASSA</td> <td style="border: 1px solid black;"><input type="checkbox"/></td> <td></td> </tr> <tr> <td style="border: 1px solid black;"><input type="checkbox"/></td> <td>NULLA</td> <td style="border: 1px solid black;"><input type="checkbox"/></td> <td></td> </tr> </table>	<input type="checkbox"/>	ALTA	<input type="checkbox"/>		<input checked="" type="checkbox"/>	MEDIA	<input type="checkbox"/>		<input type="checkbox"/>	BASSA	<input type="checkbox"/>		<input type="checkbox"/>	NULLA	<input type="checkbox"/>		<table style="width: 100%; border-collapse: collapse;"> <tr> <td style="width: 25%;"></td> <td style="width: 25%;">RESTAURO</td> <td style="width: 25%; border: 1px solid black;"><input type="checkbox"/></td> <td style="width: 25%;"></td> </tr> <tr> <td></td> <td>RISANAMENTO</td> <td style="border: 1px solid black;"><input type="checkbox"/></td> <td></td> </tr> <tr> <td></td> <td>RISTRUTTURAZIONE</td> <td style="border: 1px solid black;"><input type="checkbox"/></td> <td></td> </tr> <tr> <td></td> <td>DEMOLIZIONE/RICOSTRUZIONE</td> <td style="border: 1px solid black;"><input checked="" type="checkbox"/></td> <td></td> </tr> </table>			RESTAURO	<input type="checkbox"/>			RISANAMENTO	<input type="checkbox"/>			RISTRUTTURAZIONE	<input type="checkbox"/>			DEMOLIZIONE/RICOSTRUZIONE	<input checked="" type="checkbox"/>						
<input type="checkbox"/>	ALTA	<input type="checkbox"/>																																					
<input checked="" type="checkbox"/>	MEDIA	<input type="checkbox"/>																																					
<input type="checkbox"/>	BASSA	<input type="checkbox"/>																																					
<input type="checkbox"/>	NULLA	<input type="checkbox"/>																																					
	RESTAURO	<input type="checkbox"/>																																					
	RISANAMENTO	<input type="checkbox"/>																																					
	RISTRUTTURAZIONE	<input type="checkbox"/>																																					
	DEMOLIZIONE/RICOSTRUZIONE	<input checked="" type="checkbox"/>																																					
9 VINCOLI LEGISLATIVI																																							
<div style="border-bottom: 1px solid black; margin-bottom: 5px;"></div> <div style="border-bottom: 1px solid black; margin-bottom: 5px;"></div>																																							

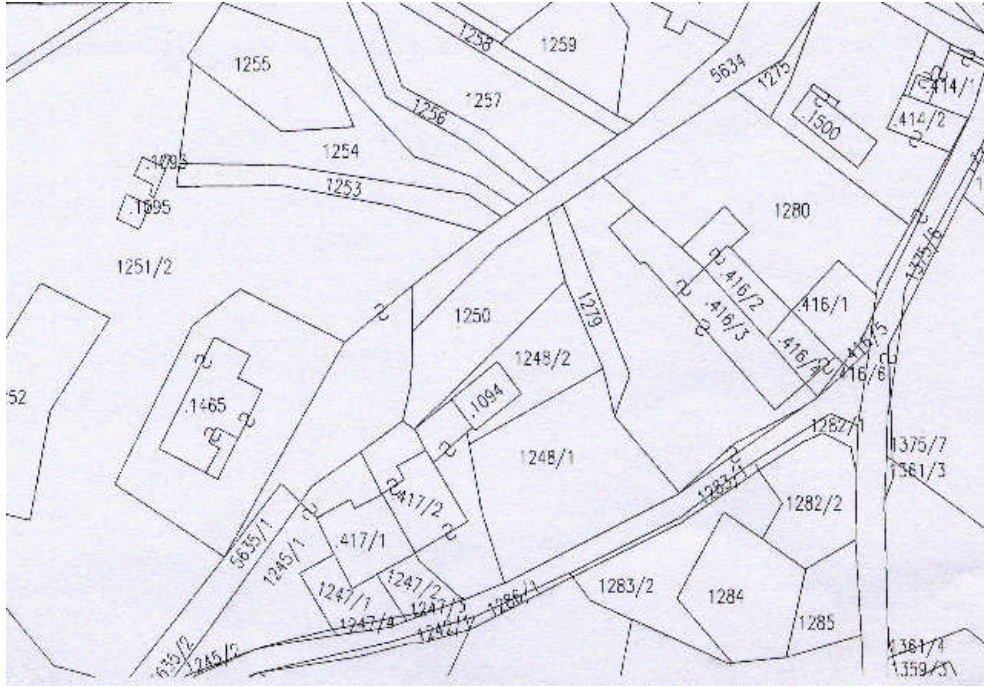
ELEMENTI INCONGRUI	ELEMENTI DI PREGIO
MATERIALE COPERTURA ----- PENDENZA ----- FORMA ----- ABBAINI----- SOTTOGRONDA ----- -----	----- ----- ----- ----- -----
INTONACI ----- COLORI ----- DECORAZIONI ----- ZOCCOLATURE ----- -----	----- ----- ----- ----- -----
FORI: FORMA----- MATERIALI----- OSCURANTI----- CORNICI ----- -----	----- ----- ----- ----- -----
POGGIOLI - TERRAZZE----- SCALE----- RINGHIERE----- TETTOIE----- SUPERFETAZIONI----- -----	----- ----- ----- ----- -----
NOTE:	
<div style="border-bottom: 1px solid black; margin-bottom: 5px;"></div> <div style="border-bottom: 1px solid black; margin-bottom: 5px;"></div>	

COMUNE DI GRIGNO

PIANO REGOLATORE GENERALE - CENTRO STORICO

	SCHEDA n°	24
Indirizzo via	P.ed. 417/2	
Località Selva	Data rilievo 2002	

ESTRATTO MAPPA



DOCUMENTAZIONE FOTOGRAFICA



ELEMENTI DI ANALISI E INDICAZIONI DI PROGETTO			
1 TIPOLOGIA FUNZIONALE ORIGINARIA PREVALENTE		2 EPOCA DI COSTRUZIONE	
<input type="checkbox"/> <input checked="" type="checkbox"/> <input type="checkbox"/>	RESIDENZIALE MISTA PRODUTTIVA	SPECIALISTICA ACCESSORI	<input type="checkbox"/> <input checked="" type="checkbox"/> <input type="checkbox"/>
3 DEGRADO		4 TIPOLOGIA ARCHITETTONICA STORICA	
<input type="checkbox"/> <input type="checkbox"/> <input checked="" type="checkbox"/>	ALTO MEDIO NULLO	DEFINIZIONE	ALTA MEDIA BASSA NULLO
5 GRADO UTILIZZO		6 PERMANENZA CARATTERI TRADIZIONALI	
<input checked="" type="checkbox"/> <input type="checkbox"/> <input type="checkbox"/>	TOTALE PARZIALE NULLO	<input type="checkbox"/> <input type="checkbox"/> <input type="checkbox"/>	VOLUMETRICI COSTRUTTIVI... COMPLEMENTARI DECORATIVI
7 QUALITA' PERTINENZE		8 CATEGORIA INTERVENTO	
<input type="checkbox"/> <input checked="" type="checkbox"/> <input type="checkbox"/> <input type="checkbox"/>	ALTA MEDIA BASSA NULLA	RESTAURO RISANAMENTO RISTRUTTURAZIONE DEMOLIZIONE/RICOSTRUZIONE	<input type="checkbox"/> <input type="checkbox"/> <input checked="" type="checkbox"/> <input checked="" type="checkbox"/>
9 VINCOLI LEGISLATIVI			
_____ _____			

ELEMENTI INCONGRUI	ELEMENTI DI PREGIO
MATERIALE COPERTURA ----- PENDENZA ----- FORMA ----- ABBAINI----- SOTTOGRONDA ----- -----	----- ----- ----- ----- -----
INTONACI ----- COLORI ----- DECORAZIONI ----- ZOCCOLATURE ----- -----	----- ----- ----- ----- -----
FORI: FORMA----- MATERIALI----- OSCURANTI----- CORNICI ----- -----	----- ----- ----- ----- -----
POGGIOLI - TERRAZZE----- SCALE----- RINGHIERE----- TETTOIE----- SUPERFETAZIONI----- -----	----- ----- ----- ----- -----

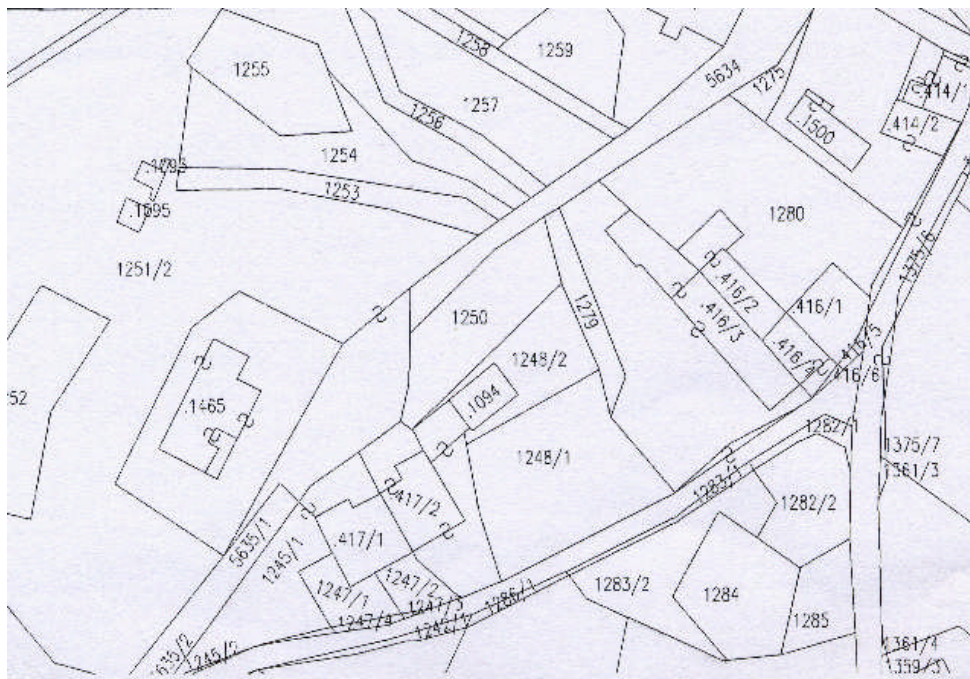
NOTE:

COMUNE DI GRIGNO

PIANO REGOLATORE GENERALE - CENTRO STORICO

	SCHEDA n°	25
Indirizzo via	P.ed. 417/1	
Località Selva	Data rilievo 2002	

ESTRATTO MAPPA



DOCUMENTAZIONE FOTOGRAFICA



ELEMENTI DI ANALISI E INDICAZIONI DI PROGETTO			
1 TIPOLOGIA FUNZIONALE ORIGINARIA PREVALENTE		2 EPOCA DI COSTRUZIONE	
<input type="checkbox"/> <input checked="" type="checkbox"/> <input type="checkbox"/>	RESIDENZIALE MISTA PRODUTTIVA	SPECIALISTICA ACCESSORI	<input type="checkbox"/> <input checked="" type="checkbox"/> <input type="checkbox"/>
3 DEGRADO		4 TIPOLOGIA ARCHITETTONICA STORICA	
<input checked="" type="checkbox"/> <input type="checkbox"/> <input type="checkbox"/>	ALTO MEDIO NULLO	DEFINIZIONE	<input type="checkbox"/> <input checked="" type="checkbox"/> <input type="checkbox"/> <input type="checkbox"/>
5 GRADO UTILIZZO		6 PERMANENZA CARATTERI TRADIZIONALI	
<input type="checkbox"/> <input type="checkbox"/> <input checked="" type="checkbox"/>	TOTALE PARZIALE NULLO	<input type="checkbox"/> <input type="checkbox"/>	VOLUMETRICI COSTRUTTIVI... COMPLEMENTARI DECORATIVI
7 QUALITA' PERTINENZE		8 CATEGORIA INTERVENTO	
<input type="checkbox"/> <input checked="" type="checkbox"/> <input type="checkbox"/> <input type="checkbox"/>	ALTA MEDIA BASSA NULLA	RESTAURO RISANAMENTO RISTRUTTURAZIONE DEMOLIZIONE/RICOSTRUZIONE	<input type="checkbox"/> <input type="checkbox"/> <input checked="" type="checkbox"/> <input checked="" type="checkbox"/>
9 VINCOLI LEGISLATIVI			
_____ _____			

ELEMENTI INCONGRUI	ELEMENTI DI PREGIO
MATERIALE COPERTURA ----- PENDENZA ----- FORMA ----- ABBAINI----- SOTTOGRONDA ----- -----	----- ----- ----- ----- -----
INTONACI ----- COLORI ----- DECORAZIONI ----- ZOCCOLATURE ----- -----	----- ----- ----- ----- -----
FORI: FORMA----- MATERIALI----- OSCURANTI----- CORNICI ----- -----	----- ----- ----- ----- -----
POGGIOLI - TERRAZZE----- SCALE----- RINGHIERE----- TETTOIE----- SUPERFETAZIONI----- -----	----- ----- ----- ----- -----

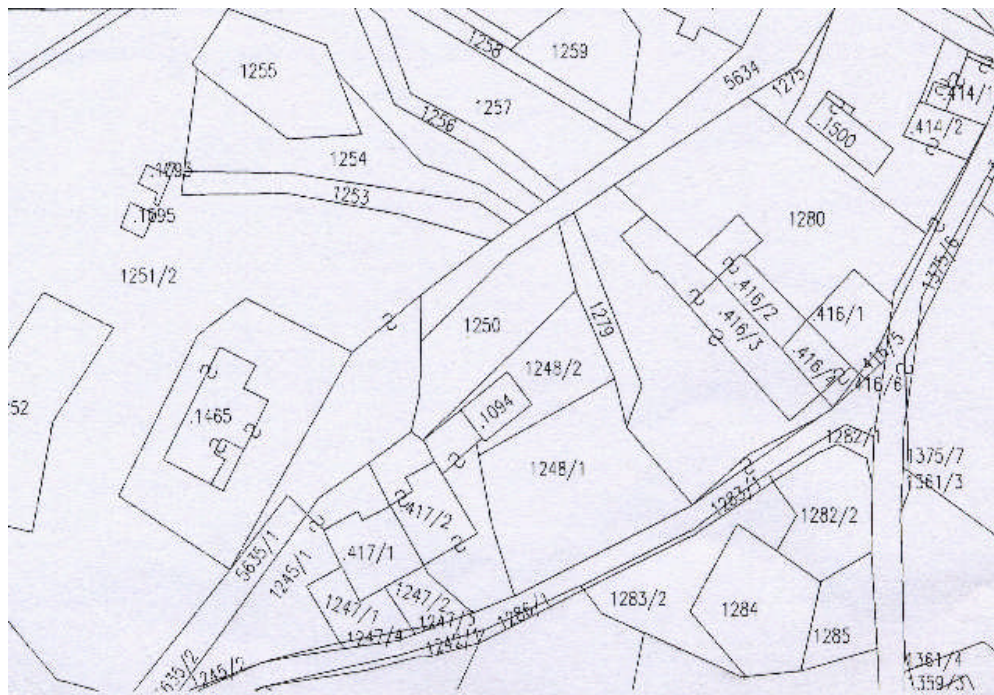
NOTE:

COMUNE DI GRIGNO

PIANO REGOLATORE GENERALE - CENTRO STORICO

	SCHEDA n°	26
Indirizzo via	P.ed. 1465	
Località Selva	Data rilievo 2002	

ESTRATTO MAPPA



DOCUMENTAZIONE FOTOGRAFICA



ELEMENTI DI ANALISI E INDICAZIONI DI PROGETTO																												
1 TIPOLOGIA FUNZIONALE ORIGINARIA PREVALENTE		2 EPOCA DI COSTRUZIONE																										
<table style="width:100%; border-collapse: collapse;"> <tr> <td style="width: 25%; border: 1px solid black;"><input type="checkbox"/></td> <td style="width: 50%;">RESIDENZIALE</td> <td style="width: 20%; border: 1px solid black;"><input type="checkbox"/></td> <td style="width: 5%;">D</td> </tr> <tr> <td style="border: 1px solid black;"><input type="checkbox"/></td> <td>MISTA</td> <td style="border: 1px solid black;"><input type="checkbox"/></td> <td></td> </tr> <tr> <td style="border: 1px solid black;"><input type="checkbox"/></td> <td>PRODUTTIVA</td> <td style="border: 1px solid black;"><input type="checkbox"/></td> <td></td> </tr> </table>	<input type="checkbox"/>	RESIDENZIALE	<input type="checkbox"/>	D	<input type="checkbox"/>	MISTA	<input type="checkbox"/>		<input type="checkbox"/>	PRODUTTIVA	<input type="checkbox"/>		<table style="width:100%; border-collapse: collapse;"> <tr> <td style="width: 50%;">SPECIALISTICA</td> <td style="width: 5%; border: 1px solid black;"><input type="checkbox"/></td> </tr> <tr> <td>ACCESSORI</td> <td style="border: 1px solid black;"><input type="checkbox"/></td> </tr> </table>	SPECIALISTICA	<input type="checkbox"/>	ACCESSORI	<input type="checkbox"/>	<table style="width:100%; border-collapse: collapse;"> <tr> <td style="width: 30%;">ANTERIORE</td> <td style="width: 30%;">AL 1860</td> <td style="width: 10%; border: 1px solid black;"><input type="checkbox"/></td> </tr> <tr> <td>TRA IL 1860</td> <td>E IL 1940</td> <td style="border: 1px solid black;"><input type="checkbox"/></td> </tr> <tr> <td>SUCCESSIVA</td> <td>AL 1940</td> <td style="border: 1px solid black;"><input checked="" type="checkbox"/></td> </tr> </table>	ANTERIORE	AL 1860	<input type="checkbox"/>	TRA IL 1860	E IL 1940	<input type="checkbox"/>	SUCCESSIVA	AL 1940	<input checked="" type="checkbox"/>	
<input type="checkbox"/>	RESIDENZIALE	<input type="checkbox"/>	D																									
<input type="checkbox"/>	MISTA	<input type="checkbox"/>																										
<input type="checkbox"/>	PRODUTTIVA	<input type="checkbox"/>																										
SPECIALISTICA	<input type="checkbox"/>																											
ACCESSORI	<input type="checkbox"/>																											
ANTERIORE	AL 1860	<input type="checkbox"/>																										
TRA IL 1860	E IL 1940	<input type="checkbox"/>																										
SUCCESSIVA	AL 1940	<input checked="" type="checkbox"/>																										
3 DEGRADO		4 TIPOLOGIA ARCHITETTONICA STORICA																										
<table style="width:100%; border-collapse: collapse;"> <tr> <td style="width: 20%; border: 1px solid black;"><input type="checkbox"/></td> <td>ALTO</td> </tr> <tr> <td style="border: 1px solid black;"><input type="checkbox"/></td> <td>MEDIO</td> </tr> <tr> <td style="border: 1px solid black;"><input checked="" type="checkbox"/></td> <td>NULLO</td> </tr> </table>	<input type="checkbox"/>	ALTO	<input type="checkbox"/>	MEDIO	<input checked="" type="checkbox"/>	NULLO	<table style="width:100%; border-collapse: collapse;"> <tr> <td style="width: 50%;">DEFINIZIONE</td> <td style="width: 30%;">ALTA</td> <td style="width: 20%; border: 1px solid black;"><input type="checkbox"/></td> </tr> <tr> <td></td> <td>MEDIA</td> <td style="border: 1px solid black;"><input type="checkbox"/></td> </tr> <tr> <td></td> <td>BASSA</td> <td style="border: 1px solid black;"><input type="checkbox"/></td> </tr> <tr> <td></td> <td>NULLO</td> <td style="border: 1px solid black;"><input type="checkbox"/></td> </tr> </table>	DEFINIZIONE	ALTA	<input type="checkbox"/>		MEDIA	<input type="checkbox"/>		BASSA	<input type="checkbox"/>		NULLO	<input type="checkbox"/>									
<input type="checkbox"/>	ALTO																											
<input type="checkbox"/>	MEDIO																											
<input checked="" type="checkbox"/>	NULLO																											
DEFINIZIONE	ALTA	<input type="checkbox"/>																										
	MEDIA	<input type="checkbox"/>																										
	BASSA	<input type="checkbox"/>																										
	NULLO	<input type="checkbox"/>																										
5 GRADO UTILIZZO		6 PERMANENZA CARATTERI TRADIZIONALI																										
<table style="width:100%; border-collapse: collapse;"> <tr> <td style="width: 25%; border: 1px solid black;"><input checked="" type="checkbox"/></td> <td style="width: 50%;">TOTALE</td> <td style="width: 20%; border: 1px solid black;"><input type="checkbox"/></td> <td style="width: 5%;">PERMANENTE</td> </tr> <tr> <td style="border: 1px solid black;"><input type="checkbox"/></td> <td>PARZIALE</td> <td style="border: 1px solid black;"><input type="checkbox"/></td> <td>STAGIONALE</td> </tr> <tr> <td style="border: 1px solid black;"><input type="checkbox"/></td> <td>NULLO</td> <td style="border: 1px solid black;"><input type="checkbox"/></td> <td></td> </tr> </table>	<input checked="" type="checkbox"/>	TOTALE	<input type="checkbox"/>	PERMANENTE	<input type="checkbox"/>	PARZIALE	<input type="checkbox"/>	STAGIONALE	<input type="checkbox"/>	NULLO	<input type="checkbox"/>			<table style="width:100%; border-collapse: collapse;"> <tr> <td style="width: 80%;">VOLUMETRICI</td> <td style="width: 20%; border: 1px solid black;"><input type="checkbox"/></td> </tr> <tr> <td>COSTRUTTIVI...</td> <td style="border: 1px solid black;"><input type="checkbox"/></td> </tr> <tr> <td>COMPLEMENTARI</td> <td style="border: 1px solid black;"><input type="checkbox"/></td> </tr> <tr> <td>DECORATIVI</td> <td style="border: 1px solid black;"><input type="checkbox"/></td> </tr> </table>	VOLUMETRICI	<input type="checkbox"/>	COSTRUTTIVI...	<input type="checkbox"/>	COMPLEMENTARI	<input type="checkbox"/>	DECORATIVI	<input type="checkbox"/>						
<input checked="" type="checkbox"/>	TOTALE	<input type="checkbox"/>	PERMANENTE																									
<input type="checkbox"/>	PARZIALE	<input type="checkbox"/>	STAGIONALE																									
<input type="checkbox"/>	NULLO	<input type="checkbox"/>																										
VOLUMETRICI	<input type="checkbox"/>																											
COSTRUTTIVI...	<input type="checkbox"/>																											
COMPLEMENTARI	<input type="checkbox"/>																											
DECORATIVI	<input type="checkbox"/>																											
7 QUALITA' PERTINENZE		8 CATEGORIA INTERVENTO																										
<table style="width:100%; border-collapse: collapse;"> <tr> <td style="width: 20%; border: 1px solid black;"><input type="checkbox"/></td> <td>ALTA</td> </tr> <tr> <td style="border: 1px solid black;"><input checked="" type="checkbox"/></td> <td>MEDIA</td> </tr> <tr> <td style="border: 1px solid black;"><input type="checkbox"/></td> <td>BASSA</td> </tr> <tr> <td style="border: 1px solid black;"><input type="checkbox"/></td> <td>NULLA</td> </tr> </table>	<input type="checkbox"/>	ALTA	<input checked="" type="checkbox"/>	MEDIA	<input type="checkbox"/>	BASSA	<input type="checkbox"/>	NULLA		<table style="width:100%; border-collapse: collapse;"> <tr> <td style="width: 80%;">RESTAURO</td> <td style="width: 20%; border: 1px solid black;"><input type="checkbox"/></td> </tr> <tr> <td>RISANAMENTO</td> <td style="border: 1px solid black;"><input type="checkbox"/></td> </tr> <tr> <td>RISTRUTTURAZIONE</td> <td style="border: 1px solid black;"><input checked="" type="checkbox"/></td> </tr> <tr> <td>DEMOLIZIONE/RICOSTRUZIONE</td> <td style="border: 1px solid black;"><input type="checkbox"/></td> </tr> </table>		RESTAURO	<input type="checkbox"/>	RISANAMENTO	<input type="checkbox"/>	RISTRUTTURAZIONE	<input checked="" type="checkbox"/>	DEMOLIZIONE/RICOSTRUZIONE	<input type="checkbox"/>									
<input type="checkbox"/>	ALTA																											
<input checked="" type="checkbox"/>	MEDIA																											
<input type="checkbox"/>	BASSA																											
<input type="checkbox"/>	NULLA																											
RESTAURO	<input type="checkbox"/>																											
RISANAMENTO	<input type="checkbox"/>																											
RISTRUTTURAZIONE	<input checked="" type="checkbox"/>																											
DEMOLIZIONE/RICOSTRUZIONE	<input type="checkbox"/>																											
9 VINCOLI LEGISLATIVI																												
<hr/> <hr/>																												

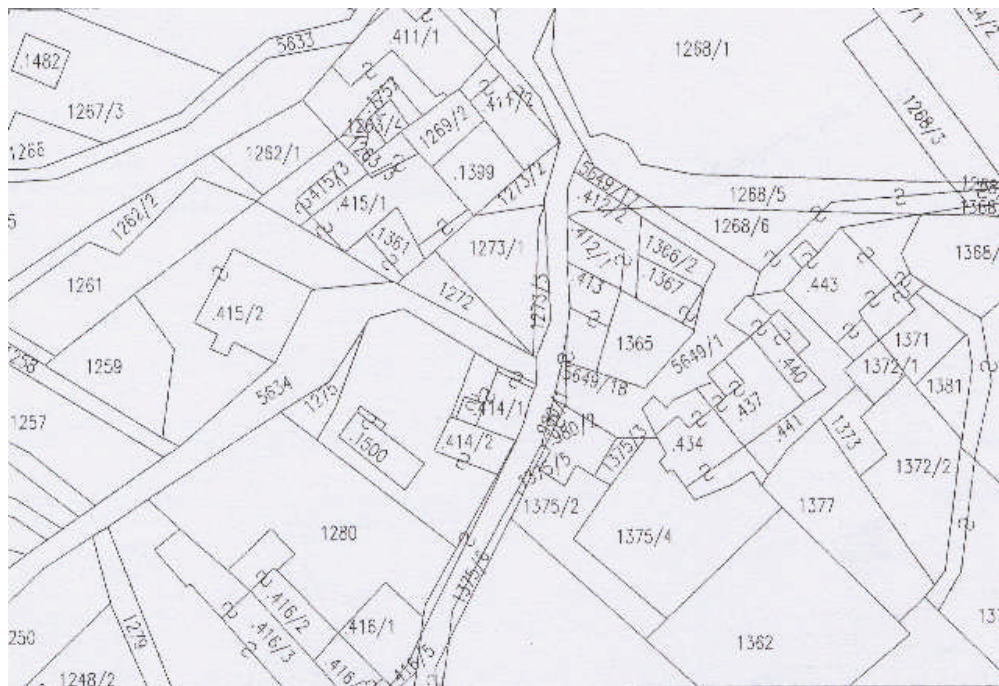
ELEMENTI INCONGRUI	ELEMENTI DI PREGIO
MATERIALE COPERTURA ----- PENDENZA ----- FORMA ----- ABBAINI----- SOTTOGRONDA ----- -----	----- ----- ----- ----- -----
INTONACI ----- COLORI ----- DECORAZIONI ----- ZOCCOLATURE ----- -----	----- ----- ----- ----- -----
FORI: FORMA----- MATERIALI----- OSCURANTI----- CORNICI ----- -----	----- ----- ----- ----- -----
POGGIOLI - TERRAZZE----- SCALE----- RINGHIERE----- TETTOIE----- SUPERFETAZIONI----- -----	----- ----- ----- ----- -----
NOTE: ----- ----- ----- ----- -----	

COMUNE DI GRIGNO

PIANO REGOLATORE GENERALE - CENTRO STORICO

	SCHEDA n°	27
Indirizzo via	P.ed. 412/1	
Località Selva	Data rilievo 2002	

ESTRATTO MAPPA



DOCUMENTAZIONE FOTOGRAFICA



ELEMENTI DI ANALISI E INDICAZIONI DI PROGETTO																									
1 TIPOLOGIA FUNZIONALE ORIGINARIA PREVALENTE		2 EPOCA DI COSTRUZIONE																							
<table border="1" style="display: inline-table; border-collapse: collapse;"> <tr><td><input type="checkbox"/></td><td>RESIDENZIALE</td></tr> <tr><td><input checked="" type="checkbox"/></td><td>MISTA</td></tr> <tr><td><input type="checkbox"/></td><td>PRODUTTIVA</td></tr> </table>	<input type="checkbox"/>	RESIDENZIALE	<input checked="" type="checkbox"/>	MISTA	<input type="checkbox"/>	PRODUTTIVA	<table border="1" style="display: inline-table; border-collapse: collapse;"> <tr><td><input type="checkbox"/></td><td>SPECIALISTICA</td></tr> <tr><td><input type="checkbox"/></td><td>ACCESSORI</td></tr> </table>	<input type="checkbox"/>	SPECIALISTICA	<input type="checkbox"/>	ACCESSORI	<table border="1" style="display: inline-table; border-collapse: collapse;"> <tr><td><input type="checkbox"/></td><td>ANTERIORE</td><td>AL 1860</td></tr> <tr><td><input type="checkbox"/></td><td>TRA IL 1860</td><td>E IL 1940</td></tr> <tr><td><input type="checkbox"/></td><td>SUCCESSIVA</td><td>AL 1940</td></tr> </table>	<input type="checkbox"/>	ANTERIORE	AL 1860	<input type="checkbox"/>	TRA IL 1860	E IL 1940	<input type="checkbox"/>	SUCCESSIVA	AL 1940	<table border="1" style="border-collapse: collapse;"> <tr><td style="width: 20px; height: 20px;">6</td></tr> <tr><td style="width: 20px; height: 20px;"></td></tr> <tr><td style="width: 20px; height: 20px;"></td></tr> </table>	6		
<input type="checkbox"/>	RESIDENZIALE																								
<input checked="" type="checkbox"/>	MISTA																								
<input type="checkbox"/>	PRODUTTIVA																								
<input type="checkbox"/>	SPECIALISTICA																								
<input type="checkbox"/>	ACCESSORI																								
<input type="checkbox"/>	ANTERIORE	AL 1860																							
<input type="checkbox"/>	TRA IL 1860	E IL 1940																							
<input type="checkbox"/>	SUCCESSIVA	AL 1940																							
6																									
3 DEGRADO		4 TIPOLOGIA ARCHITETTONICA STORICA																							
<table border="1" style="display: inline-table; border-collapse: collapse;"> <tr><td><input type="checkbox"/></td><td>ALTO</td></tr> <tr><td><input type="checkbox"/></td><td>MEDIO</td></tr> <tr><td><input checked="" type="checkbox"/></td><td>NULLO</td></tr> </table>	<input type="checkbox"/>	ALTO	<input type="checkbox"/>	MEDIO	<input checked="" type="checkbox"/>	NULLO	<table border="1" style="display: inline-table; border-collapse: collapse;"> <tr><td><input type="checkbox"/></td><td>ALTA</td></tr> <tr><td><input type="checkbox"/></td><td>MEDIA</td></tr> <tr><td><input type="checkbox"/></td><td>BASSA</td></tr> <tr><td><input type="checkbox"/></td><td>NULLO</td></tr> </table>	<input type="checkbox"/>	ALTA	<input type="checkbox"/>	MEDIA	<input type="checkbox"/>	BASSA	<input type="checkbox"/>	NULLO	<table border="1" style="border-collapse: collapse;"> <tr><td style="width: 20px; height: 20px;"></td></tr> <tr><td style="width: 20px; height: 20px;">2</td></tr> <tr><td style="width: 20px; height: 20px;"></td></tr> </table>			2						
<input type="checkbox"/>	ALTO																								
<input type="checkbox"/>	MEDIO																								
<input checked="" type="checkbox"/>	NULLO																								
<input type="checkbox"/>	ALTA																								
<input type="checkbox"/>	MEDIA																								
<input type="checkbox"/>	BASSA																								
<input type="checkbox"/>	NULLO																								
2																									
5 GRADO UTILIZZO		6 PERMANENZA CARATTERI TRADIZIONALI																							
<table border="1" style="display: inline-table; border-collapse: collapse;"> <tr><td><input checked="" type="checkbox"/></td><td>TOTALE</td></tr> <tr><td><input type="checkbox"/></td><td>PARZIALE</td></tr> <tr><td><input type="checkbox"/></td><td>NULLO</td></tr> </table>	<input checked="" type="checkbox"/>	TOTALE	<input type="checkbox"/>	PARZIALE	<input type="checkbox"/>	NULLO	<table border="1" style="display: inline-table; border-collapse: collapse;"> <tr><td><input type="checkbox"/></td><td>PERMANENTE</td></tr> <tr><td><input type="checkbox"/></td><td>STAGIONALE</td></tr> </table>	<input type="checkbox"/>	PERMANENTE	<input type="checkbox"/>	STAGIONALE	<table border="1" style="display: inline-table; border-collapse: collapse;"> <tr><td><input type="checkbox"/></td><td>VOLUMETRICI</td></tr> <tr><td><input type="checkbox"/></td><td>COSTRUTTIVI...</td></tr> <tr><td><input type="checkbox"/></td><td>COMPLEMENTARI</td></tr> <tr><td><input type="checkbox"/></td><td>DECORATIVI</td></tr> </table>	<input type="checkbox"/>	VOLUMETRICI	<input type="checkbox"/>	COSTRUTTIVI...	<input type="checkbox"/>	COMPLEMENTARI	<input type="checkbox"/>	DECORATIVI	<table border="1" style="border-collapse: collapse;"> <tr><td style="width: 20px; height: 20px;">1</td></tr> <tr><td style="width: 20px; height: 20px;">1</td></tr> <tr><td style="width: 20px; height: 20px;">1</td></tr> <tr><td style="width: 20px; height: 20px;">0</td></tr> </table>	1	1	1	0
<input checked="" type="checkbox"/>	TOTALE																								
<input type="checkbox"/>	PARZIALE																								
<input type="checkbox"/>	NULLO																								
<input type="checkbox"/>	PERMANENTE																								
<input type="checkbox"/>	STAGIONALE																								
<input type="checkbox"/>	VOLUMETRICI																								
<input type="checkbox"/>	COSTRUTTIVI...																								
<input type="checkbox"/>	COMPLEMENTARI																								
<input type="checkbox"/>	DECORATIVI																								
1																									
1																									
1																									
0																									
7 QUALITA' PERTINENZE		8 CATEGORIA INTERVENTO																							
<table border="1" style="display: inline-table; border-collapse: collapse;"> <tr><td><input type="checkbox"/></td><td>ALTA</td></tr> <tr><td><input checked="" type="checkbox"/></td><td>MEDIA</td></tr> <tr><td><input type="checkbox"/></td><td>BASSA</td></tr> <tr><td><input type="checkbox"/></td><td>NULLA</td></tr> </table>	<input type="checkbox"/>	ALTA	<input checked="" type="checkbox"/>	MEDIA	<input type="checkbox"/>	BASSA	<input type="checkbox"/>	NULLA	<table border="1" style="display: inline-table; border-collapse: collapse;"> <tr><td><input type="checkbox"/></td><td>RESTAURO</td></tr> <tr><td><input type="checkbox"/></td><td>RISANAMENTO</td></tr> <tr><td><input type="checkbox"/></td><td>RISTRUTTURAZIONE</td></tr> <tr><td><input type="checkbox"/></td><td>DEMOLIZIONE/RICOSTRUZIONE</td></tr> </table>		<input type="checkbox"/>	RESTAURO	<input type="checkbox"/>	RISANAMENTO	<input type="checkbox"/>	RISTRUTTURAZIONE	<input type="checkbox"/>	DEMOLIZIONE/RICOSTRUZIONE	<table border="1" style="border-collapse: collapse;"> <tr><td style="width: 20px; height: 20px;"></td><td style="width: 20px; height: 20px;"></td></tr> <tr><td style="width: 20px; height: 20px;">1</td><td style="width: 20px; height: 20px;">1</td></tr> <tr><td style="width: 20px; height: 20px;"></td><td style="width: 20px; height: 20px;"></td></tr> </table>			1	1		
<input type="checkbox"/>	ALTA																								
<input checked="" type="checkbox"/>	MEDIA																								
<input type="checkbox"/>	BASSA																								
<input type="checkbox"/>	NULLA																								
<input type="checkbox"/>	RESTAURO																								
<input type="checkbox"/>	RISANAMENTO																								
<input type="checkbox"/>	RISTRUTTURAZIONE																								
<input type="checkbox"/>	DEMOLIZIONE/RICOSTRUZIONE																								
1	1																								
9 VINCOLI LEGISLATIVI																									
<p>_____</p> <p>_____</p>																									

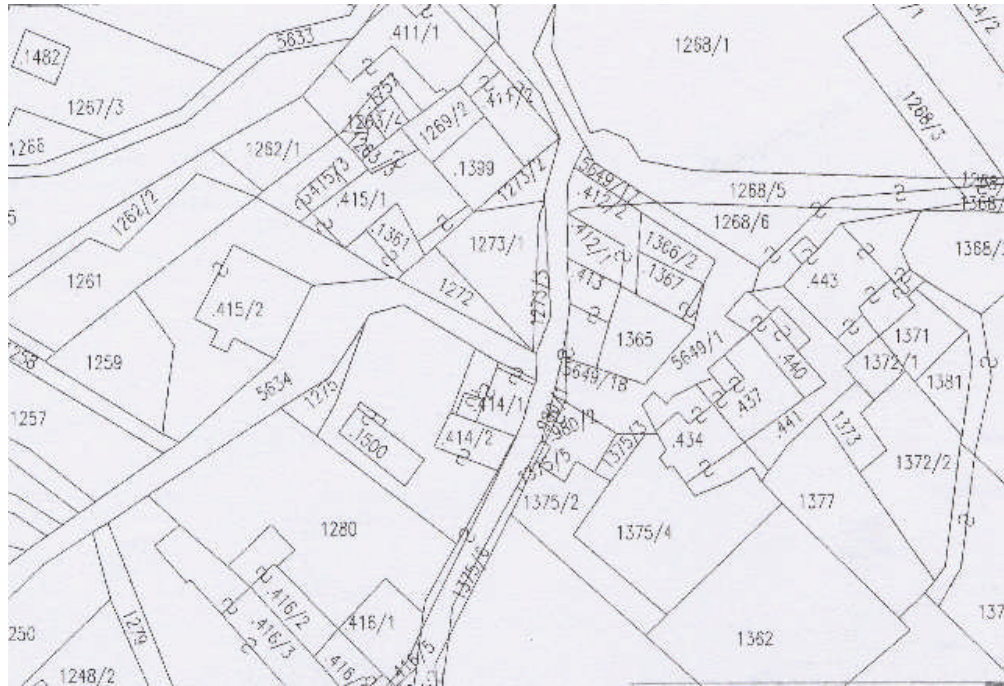
ELEMENTI INCONGRUI	ELEMENTI DI PREGIO
MATERIALE COPERTURA ----- PENDENZA ----- FORMA ----- ABBAINI----- SOTTOGRONDA ----- -----	----- ----- ----- ----- -----
INTONACI ----- COLORI ----- DECORAZIONI ----- ZOCCOLATURE ----- -----	----- ----- ----- ----- -----
FORI: FORMA----- MATERIALI----- OSCURANTI----- CORNICI ----- -----	----- ----- ----- ----- -----
POGGIOLI - TERRAZZE----- SCALE----- RINGHIERE----- TETTOIE----- SUPERFETAZIONI----- -----	----- ----- ----- ----- -----
NOTE: ----- ----- ----- ----- -----	

COMUNE DI GRIGNO

PIANO REGOLATORE GENERALE - CENTRO STORICO

	SCHEDA n°	28
Indirizzo via	P.ed. 1367	
Località Selva	Data rilievo 2002	

ESTRATTO MAPPA



DOCUMENTAZIONE FOTOGRAFICA



ELEMENTI DI ANALISI E INDICAZIONI DI PROGETTO																									
1 TIPOLOGIA FUNZIONALE ORIGINARIA PREVALENTE		2 EPOCA DI COSTRUZIONE																							
<table style="width:100%; border-collapse: collapse;"> <tr> <td style="width:33%; border: 1px solid black;"><input type="checkbox"/></td> <td style="width:33%; border: 1px solid black;">RESIDENZIALE</td> <td style="width:33%; border: 1px solid black;"><input type="checkbox"/></td> </tr> <tr> <td style="border: 1px solid black;"><input type="checkbox"/></td> <td style="border: 1px solid black;">MISTA</td> <td style="border: 1px solid black;"><input type="checkbox"/></td> </tr> <tr> <td style="border: 1px solid black;"><input type="checkbox"/></td> <td style="border: 1px solid black;">PRODUTTIVA</td> <td style="border: 1px solid black;"><input type="checkbox"/></td> </tr> </table>	<input type="checkbox"/>	RESIDENZIALE	<input type="checkbox"/>	<input type="checkbox"/>	MISTA	<input type="checkbox"/>	<input type="checkbox"/>	PRODUTTIVA	<input type="checkbox"/>	<table style="width:100%; border-collapse: collapse;"> <tr> <td style="width:33%; border: 1px solid black;">SPECIALISTICA</td> <td style="width:33%; border: 1px solid black;"><input type="checkbox"/></td> </tr> <tr> <td style="border: 1px solid black;">ACCESSORI</td> <td style="border: 1px solid black;"><input type="checkbox"/></td> </tr> </table>	SPECIALISTICA	<input type="checkbox"/>	ACCESSORI	<input type="checkbox"/>	<table style="width:100%; border-collapse: collapse;"> <tr> <td style="width:33%; border: 1px solid black;">ANTERIORE</td> <td style="width:33%; border: 1px solid black;">AL 1860</td> <td style="width:33%; border: 1px solid black;"><input type="checkbox"/></td> </tr> <tr> <td style="border: 1px solid black;">TRA IL 1860</td> <td style="border: 1px solid black;">E IL 1940</td> <td style="border: 1px solid black;"><input type="checkbox"/></td> </tr> <tr> <td style="border: 1px solid black;">SUCCESSIVA</td> <td style="border: 1px solid black;">AL 1940</td> <td style="border: 1px solid black;"><input checked="" type="checkbox"/></td> </tr> </table>		ANTERIORE	AL 1860	<input type="checkbox"/>	TRA IL 1860	E IL 1940	<input type="checkbox"/>	SUCCESSIVA	AL 1940	<input checked="" type="checkbox"/>
<input type="checkbox"/>	RESIDENZIALE	<input type="checkbox"/>																							
<input type="checkbox"/>	MISTA	<input type="checkbox"/>																							
<input type="checkbox"/>	PRODUTTIVA	<input type="checkbox"/>																							
SPECIALISTICA	<input type="checkbox"/>																								
ACCESSORI	<input type="checkbox"/>																								
ANTERIORE	AL 1860	<input type="checkbox"/>																							
TRA IL 1860	E IL 1940	<input type="checkbox"/>																							
SUCCESSIVA	AL 1940	<input checked="" type="checkbox"/>																							
3 DEGRADO		4 TIPOLOGIA ARCHITETTONICA STORICA																							
<table style="width:100%; border-collapse: collapse;"> <tr> <td style="width:33%; border: 1px solid black;"><input type="checkbox"/></td> <td style="width:33%; border: 1px solid black;">ALTO</td> <td style="width:33%; border: 1px solid black;"><input type="checkbox"/></td> </tr> <tr> <td style="border: 1px solid black;"><input type="checkbox"/></td> <td style="border: 1px solid black;">MEDIO</td> <td style="border: 1px solid black;"><input type="checkbox"/></td> </tr> <tr> <td style="border: 1px solid black;"><input checked="" type="checkbox"/></td> <td style="border: 1px solid black;">NULLO</td> <td style="border: 1px solid black;"><input type="checkbox"/></td> </tr> </table>	<input type="checkbox"/>	ALTO	<input type="checkbox"/>	<input type="checkbox"/>	MEDIO	<input type="checkbox"/>	<input checked="" type="checkbox"/>	NULLO	<input type="checkbox"/>	<table style="width:100%; border-collapse: collapse;"> <tr> <td style="width:33%; border: 1px solid black;">DEFINIZIONE</td> <td style="width:33%; border: 1px solid black;">ALTA</td> <td style="width:33%; border: 1px solid black;"><input type="checkbox"/></td> </tr> <tr> <td style="border: 1px solid black;"></td> <td style="border: 1px solid black;">MEDIA</td> <td style="border: 1px solid black;"><input type="checkbox"/></td> </tr> <tr> <td style="border: 1px solid black;"></td> <td style="border: 1px solid black;">BASSA</td> <td style="border: 1px solid black;"><input type="checkbox"/></td> </tr> <tr> <td style="border: 1px solid black;"></td> <td style="border: 1px solid black;">NULLO</td> <td style="border: 1px solid black;"><input type="checkbox"/></td> </tr> </table>		DEFINIZIONE	ALTA	<input type="checkbox"/>		MEDIA	<input type="checkbox"/>		BASSA	<input type="checkbox"/>		NULLO	<input type="checkbox"/>		
<input type="checkbox"/>	ALTO	<input type="checkbox"/>																							
<input type="checkbox"/>	MEDIO	<input type="checkbox"/>																							
<input checked="" type="checkbox"/>	NULLO	<input type="checkbox"/>																							
DEFINIZIONE	ALTA	<input type="checkbox"/>																							
	MEDIA	<input type="checkbox"/>																							
	BASSA	<input type="checkbox"/>																							
	NULLO	<input type="checkbox"/>																							
5 GRADO UTILIZZO		6 PERMANENZA CARATTERI TRADIZIONALI																							
<table style="width:100%; border-collapse: collapse;"> <tr> <td style="width:33%; border: 1px solid black;"><input checked="" type="checkbox"/></td> <td style="width:33%; border: 1px solid black;">TOTALE</td> <td style="width:33%; border: 1px solid black;"><input type="checkbox"/></td> </tr> <tr> <td style="border: 1px solid black;"><input type="checkbox"/></td> <td style="border: 1px solid black;">PARZIALE</td> <td style="border: 1px solid black;"><input type="checkbox"/></td> </tr> <tr> <td style="border: 1px solid black;"><input type="checkbox"/></td> <td style="border: 1px solid black;">NULLO</td> <td style="border: 1px solid black;"><input type="checkbox"/></td> </tr> </table>	<input checked="" type="checkbox"/>	TOTALE	<input type="checkbox"/>	<input type="checkbox"/>	PARZIALE	<input type="checkbox"/>	<input type="checkbox"/>	NULLO	<input type="checkbox"/>	<table style="width:100%; border-collapse: collapse;"> <tr> <td style="width:33%; border: 1px solid black;">PERMANENTE</td> <td style="width:33%; border: 1px solid black;"><input type="checkbox"/></td> </tr> <tr> <td style="border: 1px solid black;">STAGIONALE</td> <td style="border: 1px solid black;"><input type="checkbox"/></td> </tr> </table>		PERMANENTE	<input type="checkbox"/>	STAGIONALE	<input type="checkbox"/>	<table style="width:100%; border-collapse: collapse;"> <tr> <td style="width:33%; border: 1px solid black;">VOLUMETRICI</td> <td style="width:33%; border: 1px solid black;"><input type="checkbox"/></td> </tr> <tr> <td style="border: 1px solid black;">COSTRUTTIVI...</td> <td style="border: 1px solid black;"><input type="checkbox"/></td> </tr> <tr> <td style="border: 1px solid black;">COMPLEMENTARI</td> <td style="border: 1px solid black;"><input type="checkbox"/></td> </tr> <tr> <td style="border: 1px solid black;">DECORATIVI</td> <td style="border: 1px solid black;"><input type="checkbox"/></td> </tr> </table>		VOLUMETRICI	<input type="checkbox"/>	COSTRUTTIVI...	<input type="checkbox"/>	COMPLEMENTARI	<input type="checkbox"/>	DECORATIVI	<input type="checkbox"/>
<input checked="" type="checkbox"/>	TOTALE	<input type="checkbox"/>																							
<input type="checkbox"/>	PARZIALE	<input type="checkbox"/>																							
<input type="checkbox"/>	NULLO	<input type="checkbox"/>																							
PERMANENTE	<input type="checkbox"/>																								
STAGIONALE	<input type="checkbox"/>																								
VOLUMETRICI	<input type="checkbox"/>																								
COSTRUTTIVI...	<input type="checkbox"/>																								
COMPLEMENTARI	<input type="checkbox"/>																								
DECORATIVI	<input type="checkbox"/>																								
7 QUALITA' PERTINENZE		8 CATEGORIA INTERVENTO																							
<table style="width:100%; border-collapse: collapse;"> <tr> <td style="width:33%; border: 1px solid black;"><input type="checkbox"/></td> <td style="width:33%; border: 1px solid black;">ALTA</td> <td style="width:33%; border: 1px solid black;"><input type="checkbox"/></td> </tr> <tr> <td style="border: 1px solid black;"><input checked="" type="checkbox"/></td> <td style="border: 1px solid black;">MEDIA</td> <td style="border: 1px solid black;"><input type="checkbox"/></td> </tr> <tr> <td style="border: 1px solid black;"><input type="checkbox"/></td> <td style="border: 1px solid black;">BASSA</td> <td style="border: 1px solid black;"><input type="checkbox"/></td> </tr> <tr> <td style="border: 1px solid black;"><input type="checkbox"/></td> <td style="border: 1px solid black;">NULLA</td> <td style="border: 1px solid black;"><input type="checkbox"/></td> </tr> </table>	<input type="checkbox"/>	ALTA	<input type="checkbox"/>	<input checked="" type="checkbox"/>	MEDIA	<input type="checkbox"/>	<input type="checkbox"/>	BASSA	<input type="checkbox"/>	<input type="checkbox"/>	NULLA	<input type="checkbox"/>	<table style="width:100%; border-collapse: collapse;"> <tr> <td style="width:33%; border: 1px solid black;">RESTAURO</td> <td style="width:33%; border: 1px solid black;"><input type="checkbox"/></td> </tr> <tr> <td style="border: 1px solid black;">RISANAMENTO</td> <td style="border: 1px solid black;"><input type="checkbox"/></td> </tr> <tr> <td style="border: 1px solid black;">RISTRUTTURAZIONE</td> <td style="border: 1px solid black;"><input checked="" type="checkbox"/></td> </tr> <tr> <td style="border: 1px solid black;">DEMOLIZIONE/RICOSTRUZIONE</td> <td style="border: 1px solid black;"><input type="checkbox"/></td> </tr> </table>		RESTAURO	<input type="checkbox"/>	RISANAMENTO	<input type="checkbox"/>	RISTRUTTURAZIONE	<input checked="" type="checkbox"/>	DEMOLIZIONE/RICOSTRUZIONE	<input type="checkbox"/>			
<input type="checkbox"/>	ALTA	<input type="checkbox"/>																							
<input checked="" type="checkbox"/>	MEDIA	<input type="checkbox"/>																							
<input type="checkbox"/>	BASSA	<input type="checkbox"/>																							
<input type="checkbox"/>	NULLA	<input type="checkbox"/>																							
RESTAURO	<input type="checkbox"/>																								
RISANAMENTO	<input type="checkbox"/>																								
RISTRUTTURAZIONE	<input checked="" type="checkbox"/>																								
DEMOLIZIONE/RICOSTRUZIONE	<input type="checkbox"/>																								
9 VINCOLI LEGISLATIVI																									
<hr style="border: 0; border-top: 1px solid black; margin-bottom: 5px;"/> <hr style="border: 0; border-top: 1px solid black; margin-bottom: 5px;"/>																									

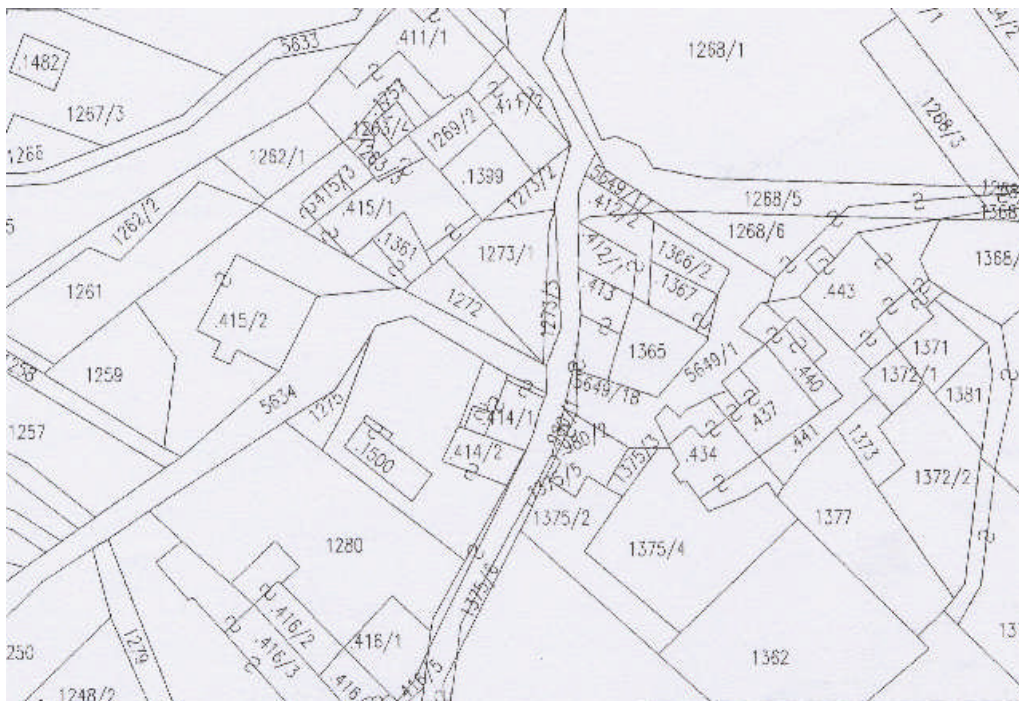
ELEMENTI INCONGRUI	ELEMENTI DI PREGIO
MATERIALE COPERTURA ----- PENDENZA ----- FORMA ----- ABBAINI----- SOTTOGRONDA ----- -----	----- ----- ----- ----- -----
INTONACI ----- COLORI ----- DECORAZIONI ----- ZOCCOLATURE ----- -----	----- ----- ----- ----- -----
FORI: FORMA----- MATERIALI----- OSCURANTI----- CORNICI ----- -----	----- ----- ----- ----- -----
POGGIOLI - TERRAZZE----- SCALE----- RINGHIERE----- TETTOIE----- SUPERFETAZIONI----- -----	----- ----- ----- ----- -----
NOTE: ----- ----- ----- ----- -----	

COMUNE DI GRIGNO

PIANO REGOLATORE GENERALE - CENTRO STORICO

	SCHEDA n°	29
Indirizzo via	P.ed. 413	
Località Selva	Data rilievo 2002	

ESTRATTO MAPPA



DOCUMENTAZIONE FOTOGRAFICA



ELEMENTI DI ANALISI E INDICAZIONI DI PROGETTO			
1 TIPOLOGIA FUNZIONALE ORIGINARIA PREVALENTE		2 EPOCA DI COSTRUZIONE	
<input type="checkbox"/>	RESIDENZIALE	<input type="checkbox"/>	SPECIALISTICA
<input checked="" type="checkbox"/>	MISTA	<input type="checkbox"/>	ACCESSORI
<input type="checkbox"/>	PRODUTTIVA	<input type="checkbox"/>	
<input type="checkbox"/>		<input type="checkbox"/>	
3 DEGRADO		4 TIPOLOGIA ARCHITETTONICA STORICA	
<input type="checkbox"/>	ALTO	DEFINIZIONE	ALTA
<input type="checkbox"/>	MEDIO		MEDIA
<input checked="" type="checkbox"/>	NULLO		BASSA
			NULLO
5 GRADO UTILIZZO		6 PERMANENZA CARATTERI TRADIZIONALI	
<input checked="" type="checkbox"/>	TOTALE	<input type="checkbox"/>	PERMANENTE
<input type="checkbox"/>	PARZIALE	<input type="checkbox"/>	STAGIONALE
<input type="checkbox"/>	NULLO	<input type="checkbox"/>	
7 QUALITA' PERTINENZE		8 CATEGORIA INTERVENTO	
<input type="checkbox"/>	ALTA	RESTAURO	<input type="checkbox"/>
<input checked="" type="checkbox"/>	MEDIA	RISANAMENTO	<input type="checkbox"/>
<input type="checkbox"/>	BASSA	RISTRUTTURAZIONE	<input type="checkbox"/>
<input type="checkbox"/>	NULLA	DEMOLIZIONE/RICOSTRUZIONE	<input type="checkbox"/>
9 VINCOLI LEGISLATIVI			

ELEMENTI INCONGRUI	ELEMENTI DI PREGIO
MATERIALE COPERTURA ----- PENDENZA ----- FORMA ----- ABBAINI----- SOTTOGRONDA ----- -----	----- ----- ----- ----- -----
INTONACI ----- COLORI ----- DECORAZIONI ----- ZOCCOLATURE ----- -----	----- ----- ----- ----- -----
FORI: FORMA----- MATERIALI----- OSCURANTI----- CORNICI ----- -----	----- ----- ----- ----- -----
POGGIOLI - TERRAZZE----- SCALE----- RINGHIERE----- TETTOIE----- SUPERFETAZIONI----- -----	----- ----- ----- ----- -----

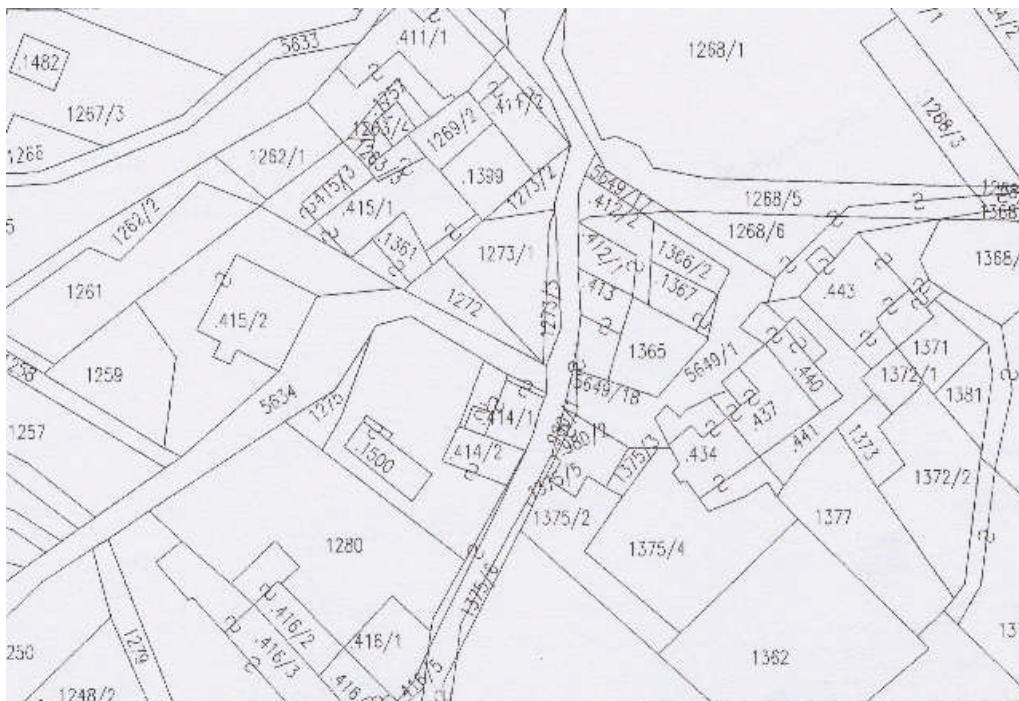
NOTE:

COMUNE DI GRIGNO

PIANO REGOLATORE GENERALE - CENTRO STORICO

	SCHEDA n°	30
Indirizzo via	P.ed. 980/2	
Località Selva	Data rilievo 2002	

ESTRATTO MAPPA



DOCUMENTAZIONE FOTOGRAFICA



ELEMENTI DI ANALISI E INDICAZIONI DI PROGETTO																								
1 TIPOLOGIA FUNZIONALE ORIGINARIA PREVALENTE		2 EPOCA DI COSTRUZIONE																						
<table style="width:100%; border-collapse: collapse;"> <tr> <td style="width:25%; border: 1px solid black;"><input type="checkbox"/></td> <td style="width:50%;">RESIDENZIALE</td> <td style="width:25%; border: 1px solid black;"><input type="checkbox"/></td> </tr> <tr> <td style="border: 1px solid black;"><input checked="" type="checkbox"/></td> <td>MISTA</td> <td style="border: 1px solid black;"><input type="checkbox"/></td> </tr> <tr> <td style="border: 1px solid black;"><input type="checkbox"/></td> <td>PRODUTTIVA</td> <td style="border: 1px solid black;"><input type="checkbox"/></td> </tr> </table>	<input type="checkbox"/>	RESIDENZIALE	<input type="checkbox"/>	<input checked="" type="checkbox"/>	MISTA	<input type="checkbox"/>	<input type="checkbox"/>	PRODUTTIVA	<input type="checkbox"/>	<table style="width:100%; border-collapse: collapse;"> <tr> <td style="width:50%;">SPECIALISTICA</td> <td style="width:25%; border: 1px solid black;"><input type="checkbox"/></td> </tr> <tr> <td>ACCESSORI</td> <td style="border: 1px solid black;"><input type="checkbox"/></td> </tr> </table>	SPECIALISTICA	<input type="checkbox"/>	ACCESSORI	<input type="checkbox"/>	<table style="width:100%; border-collapse: collapse;"> <tr> <td style="width:50%;">ANTERIORE</td> <td style="width:25%;">AL 1860</td> <td style="width:25%; border: 1px solid black;"><input type="checkbox"/></td> </tr> <tr> <td>TRA IL 1860</td> <td>E IL 1940</td> <td style="border: 1px solid black;"><input checked="" type="checkbox"/></td> </tr> <tr> <td>SUCCESSIVA</td> <td>AL 1940</td> <td style="border: 1px solid black;"><input type="checkbox"/></td> </tr> </table>	ANTERIORE	AL 1860	<input type="checkbox"/>	TRA IL 1860	E IL 1940	<input checked="" type="checkbox"/>	SUCCESSIVA	AL 1940	<input type="checkbox"/>
<input type="checkbox"/>	RESIDENZIALE	<input type="checkbox"/>																						
<input checked="" type="checkbox"/>	MISTA	<input type="checkbox"/>																						
<input type="checkbox"/>	PRODUTTIVA	<input type="checkbox"/>																						
SPECIALISTICA	<input type="checkbox"/>																							
ACCESSORI	<input type="checkbox"/>																							
ANTERIORE	AL 1860	<input type="checkbox"/>																						
TRA IL 1860	E IL 1940	<input checked="" type="checkbox"/>																						
SUCCESSIVA	AL 1940	<input type="checkbox"/>																						
3 DEGRADO		4 TIPOLOGIA ARCHITETTONICA STORICA																						
<table style="width:100%; border-collapse: collapse;"> <tr> <td style="width:25%; border: 1px solid black;"><input type="checkbox"/></td> <td>ALTO</td> </tr> <tr> <td style="border: 1px solid black;"><input type="checkbox"/></td> <td>MEDIO</td> </tr> <tr> <td style="border: 1px solid black;"><input checked="" type="checkbox"/></td> <td>NULLO</td> </tr> </table>	<input type="checkbox"/>	ALTO	<input type="checkbox"/>	MEDIO	<input checked="" type="checkbox"/>	NULLO	<table style="width:100%; border-collapse: collapse;"> <tr> <td style="width:50%;">DEFINIZIONE</td> <td style="width:25%;">ALTA</td> <td style="width:25%; border: 1px solid black;"><input type="checkbox"/></td> </tr> <tr> <td></td> <td>MEDIA</td> <td style="border: 1px solid black;"><input type="checkbox"/></td> </tr> <tr> <td></td> <td>BASSA</td> <td style="border: 1px solid black;"><input checked="" type="checkbox"/></td> </tr> <tr> <td></td> <td>NULLO</td> <td style="border: 1px solid black;"><input type="checkbox"/></td> </tr> </table>	DEFINIZIONE	ALTA	<input type="checkbox"/>		MEDIA	<input type="checkbox"/>		BASSA	<input checked="" type="checkbox"/>		NULLO	<input type="checkbox"/>					
<input type="checkbox"/>	ALTO																							
<input type="checkbox"/>	MEDIO																							
<input checked="" type="checkbox"/>	NULLO																							
DEFINIZIONE	ALTA	<input type="checkbox"/>																						
	MEDIA	<input type="checkbox"/>																						
	BASSA	<input checked="" type="checkbox"/>																						
	NULLO	<input type="checkbox"/>																						
5 GRADO UTILIZZO		6 PERMANENZA CARATTERI TRADIZIONALI																						
<table style="width:100%; border-collapse: collapse;"> <tr> <td style="width:25%; border: 1px solid black;"><input checked="" type="checkbox"/></td> <td>TOTALE</td> <td style="width:25%; border: 1px solid black;"><input type="checkbox"/></td> </tr> <tr> <td style="border: 1px solid black;"><input type="checkbox"/></td> <td>PARZIALE</td> <td style="border: 1px solid black;"><input type="checkbox"/></td> </tr> <tr> <td style="border: 1px solid black;"><input type="checkbox"/></td> <td>NULLO</td> <td style="border: 1px solid black;"><input type="checkbox"/></td> </tr> </table>	<input checked="" type="checkbox"/>	TOTALE	<input type="checkbox"/>	<input type="checkbox"/>	PARZIALE	<input type="checkbox"/>	<input type="checkbox"/>	NULLO	<input type="checkbox"/>	<table style="width:100%; border-collapse: collapse;"> <tr> <td style="width:50%;">PERMANENTE</td> <td style="width:25%; border: 1px solid black;"><input type="checkbox"/></td> </tr> <tr> <td>STAGIONALE</td> <td style="border: 1px solid black;"><input type="checkbox"/></td> </tr> </table>	PERMANENTE	<input type="checkbox"/>	STAGIONALE	<input type="checkbox"/>	<table style="width:100%; border-collapse: collapse;"> <tr> <td style="width:50%;">VOLUMETRICI</td> <td style="width:25%; border: 1px solid black;"><input type="checkbox"/></td> </tr> <tr> <td>COSTRUTTIVI...</td> <td style="border: 1px solid black;"><input type="checkbox"/></td> </tr> <tr> <td>COMPLEMENTARI</td> <td style="border: 1px solid black;"><input type="checkbox"/></td> </tr> <tr> <td>DECORATIVI</td> <td style="border: 1px solid black;"><input type="checkbox"/></td> </tr> </table>	VOLUMETRICI	<input type="checkbox"/>	COSTRUTTIVI...	<input type="checkbox"/>	COMPLEMENTARI	<input type="checkbox"/>	DECORATIVI	<input type="checkbox"/>	
<input checked="" type="checkbox"/>	TOTALE	<input type="checkbox"/>																						
<input type="checkbox"/>	PARZIALE	<input type="checkbox"/>																						
<input type="checkbox"/>	NULLO	<input type="checkbox"/>																						
PERMANENTE	<input type="checkbox"/>																							
STAGIONALE	<input type="checkbox"/>																							
VOLUMETRICI	<input type="checkbox"/>																							
COSTRUTTIVI...	<input type="checkbox"/>																							
COMPLEMENTARI	<input type="checkbox"/>																							
DECORATIVI	<input type="checkbox"/>																							
7 QUALITA' PERTINENZE		8 CATEGORIA INTERVENTO																						
<table style="width:100%; border-collapse: collapse;"> <tr> <td style="width:25%; border: 1px solid black;"><input type="checkbox"/></td> <td>ALTA</td> </tr> <tr> <td style="border: 1px solid black;"><input checked="" type="checkbox"/></td> <td>MEDIA</td> </tr> <tr> <td style="border: 1px solid black;"><input type="checkbox"/></td> <td>BASSA</td> </tr> <tr> <td style="border: 1px solid black;"><input type="checkbox"/></td> <td>NULLA</td> </tr> </table>	<input type="checkbox"/>	ALTA	<input checked="" type="checkbox"/>	MEDIA	<input type="checkbox"/>	BASSA	<input type="checkbox"/>	NULLA	<table style="width:100%; border-collapse: collapse;"> <tr> <td style="width:50%;">RESTAURO</td> <td style="width:25%; border: 1px solid black;"><input type="checkbox"/></td> </tr> <tr> <td>RISANAMENTO</td> <td style="border: 1px solid black;"><input type="checkbox"/></td> </tr> <tr> <td>RISTRUTTURAZIONE</td> <td style="border: 1px solid black;"><input checked="" type="checkbox"/></td> </tr> <tr> <td>DEMOLIZIONE/RICOSTRUZIONE</td> <td style="border: 1px solid black;"><input type="checkbox"/></td> </tr> </table>	RESTAURO	<input type="checkbox"/>	RISANAMENTO	<input type="checkbox"/>	RISTRUTTURAZIONE	<input checked="" type="checkbox"/>	DEMOLIZIONE/RICOSTRUZIONE	<input type="checkbox"/>							
<input type="checkbox"/>	ALTA																							
<input checked="" type="checkbox"/>	MEDIA																							
<input type="checkbox"/>	BASSA																							
<input type="checkbox"/>	NULLA																							
RESTAURO	<input type="checkbox"/>																							
RISANAMENTO	<input type="checkbox"/>																							
RISTRUTTURAZIONE	<input checked="" type="checkbox"/>																							
DEMOLIZIONE/RICOSTRUZIONE	<input type="checkbox"/>																							
9 VINCOLI LEGISLATIVI																								
<p>_____</p> <p>_____</p>																								

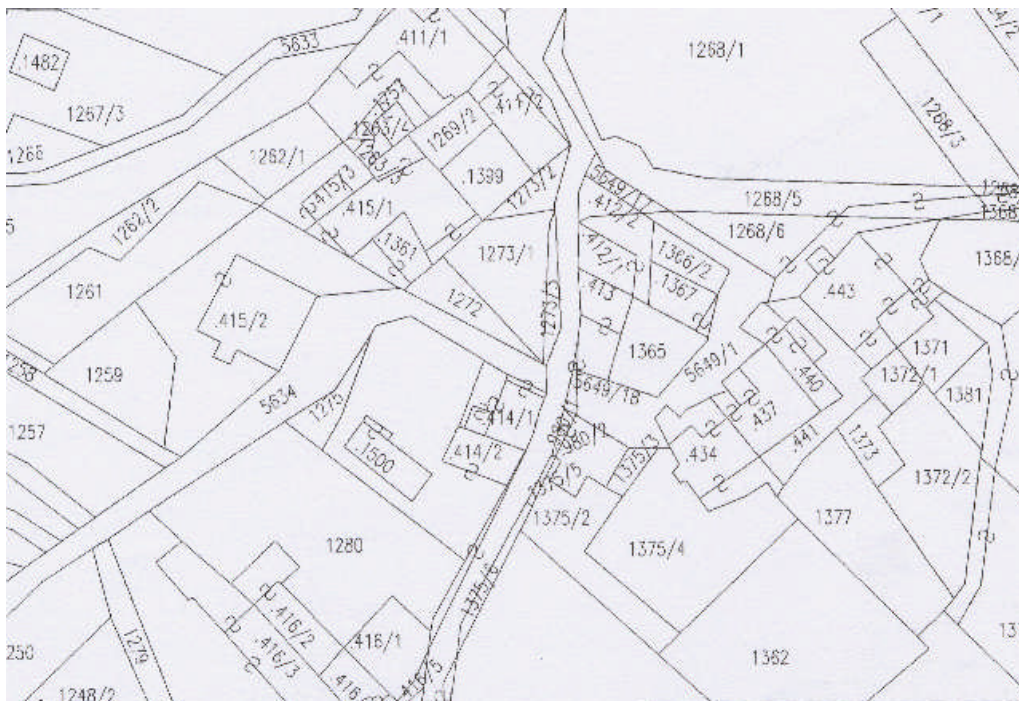
ELEMENTI INCONGRUI	ELEMENTI DI PREGIO
MATERIALE COPERTURA ----- PENDENZA ----- FORMA ----- ABBAINI----- SOTTOGRONDA ----- -----	----- ----- ----- ----- -----
INTONACI ----- COLORI ----- DECORAZIONI ----- ZOCCOLATURE ----- -----	----- ----- ----- ----- -----
FORI: FORMA----- MATERIALI----- OSCURANTI----- CORNICI ----- -----	----- ----- ----- ----- -----
POGGIOLI - TERRAZZE----- SCALE----- RINGHIERE----- TETTOIE----- SUPERFETAZIONI----- -----	----- ----- ----- ----- -----
NOTE: ----- ----- ----- ----- -----	

COMUNE DI GRIGNO

PIANO REGOLATORE GENERALE - CENTRO STORICO

	SCHEDA n°	31
Indirizzo via	P.ed. 443	
Località Selva	Data rilievo 2002	

ESTRATTO MAPPA



DOCUMENTAZIONE FOTOGRAFICA

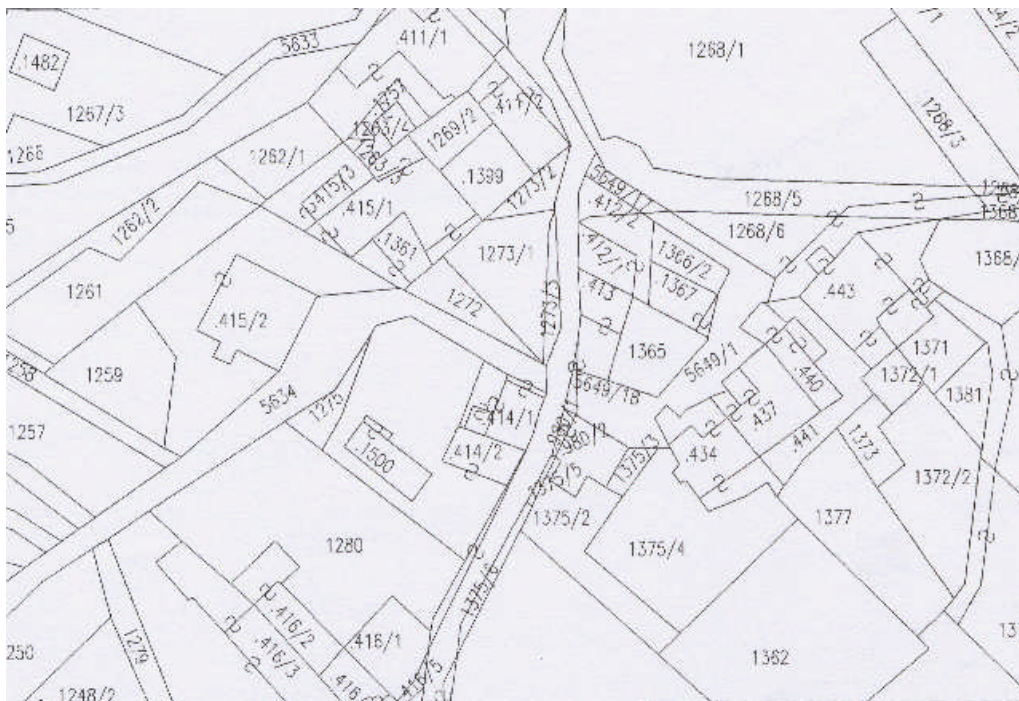


COMUNE DI GRIGNO

PIANO REGOLATORE GENERALE - CENTRO STORICO

	SCHEDA n°	32
Indirizzo via	P.ed. 440	
Località Selva	Data rilievo 2002	

ESTRATTO MAPPA



DOCUMENTAZIONE FOTOGRAFICA



ELEMENTI DI ANALISI E INDICAZIONI DI PROGETTO			
1 TIPOLOGIA FUNZIONALE ORIGINARIA PREVALENTE		2 EPOCA DI COSTRUZIONE	
<input type="checkbox"/> <input checked="" type="checkbox"/> <input type="checkbox"/>	RESIDENZIALE MISTA PRODUTTIVA	SPECIALISTICA ACCESSORI	<input type="checkbox"/> <input type="checkbox"/> <input type="checkbox"/>
		ANTERIORE AL 1860 TRA IL 1860 E IL 1940 SUCCESSIVA AL 1940	<input type="checkbox"/> <input type="checkbox"/> <input type="checkbox"/>
3 DEGRADO		4 TIPOLOGIA ARCHITETTONICA STORICA	
<input type="checkbox"/> <input checked="" type="checkbox"/> <input type="checkbox"/>	ALTO MEDIO NULLO	DEFINIZIONE ALTA MEDIA BASSA NULLO	<input type="checkbox"/> <input type="checkbox"/> <input type="checkbox"/>
5 GRADO UTILIZZO		6 PERMANENZA CARATTERI TRADIZIONALI	
<input type="checkbox"/> <input checked="" type="checkbox"/> <input type="checkbox"/>	TOTALE PARZIALE NULLO	PERMANENTE STAGIONALE	<input type="checkbox"/> <input type="checkbox"/> <input type="checkbox"/>
		VOLUMETRICI COSTRUTTIVI... COMPLEMENTARI DECORATIVI	<input type="checkbox"/> <input type="checkbox"/> <input type="checkbox"/> <input type="checkbox"/>
7 QUALITA' PERTINENZE		8 CATEGORIA INTERVENTO	
<input type="checkbox"/> <input checked="" type="checkbox"/> <input type="checkbox"/> <input type="checkbox"/>	ALTA MEDIA BASSA NULLA	RESTAURO RISANAMENTO RISTRUTTURAZIONE DEMOLIZIONE/RICOSTRUZIONE	<input type="checkbox"/> <input type="checkbox"/> <input type="checkbox"/> <input type="checkbox"/>
9 VINCOLI LEGISLATIVI			
_____ _____			

ELEMENTI INCONGRUI	ELEMENTI DI PREGIO
MATERIALE COPERTURA ----- PENDENZA ----- FORMA ----- ABBAINI----- SOTTOGRONDA ----- -----	----- ----- ----- ----- -----
INTONACI ----- COLORI ----- DECORAZIONI ----- ZOCCOLATURE ----- -----	----- ----- ----- ----- -----
FORI: FORMA----- MATERIALI----- OSCURANTI----- CORNICI ----- -----	----- ----- ----- ----- -----
POGGIOLI - TERRAZZE----- SCALE----- RINGHIERE----- TETTOIE----- SUPERFETAZIONI----- -----	----- ----- ----- ----- -----

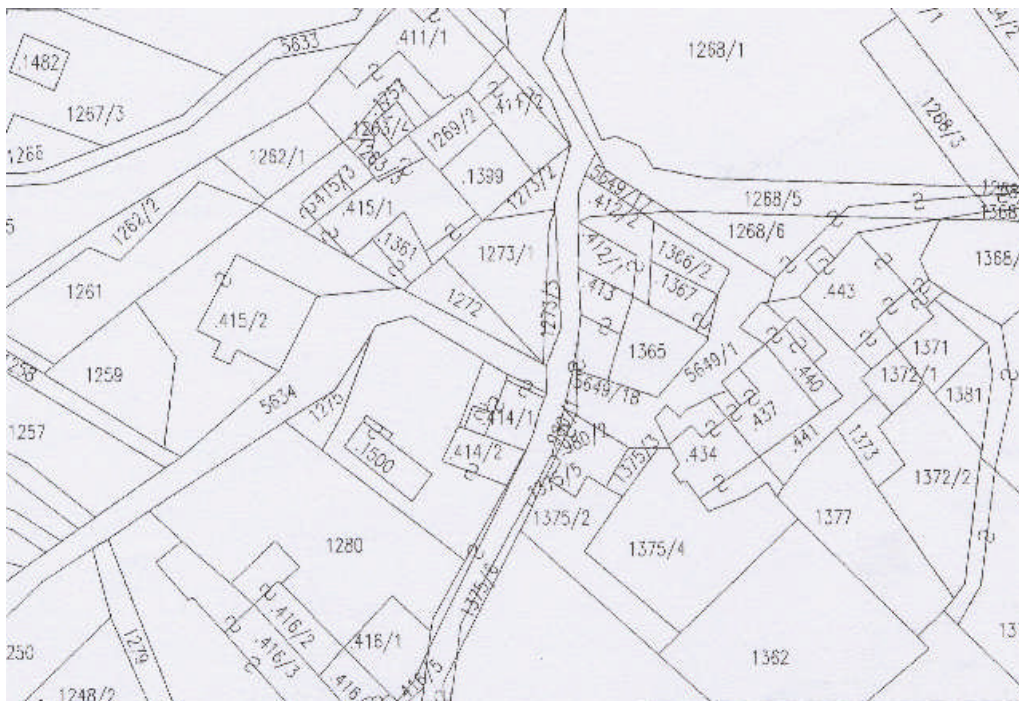
NOTE:

COMUNE DI GRIGNO

PIANO REGOLATORE GENERALE - CENTRO STORICO

	SCHEDA n°	33
Indirizzo via	P.ed. 437	
Località Selva	Data rilievo 2002	

ESTRATTO MAPPA



DOCUMENTAZIONE FOTOGRAFICA



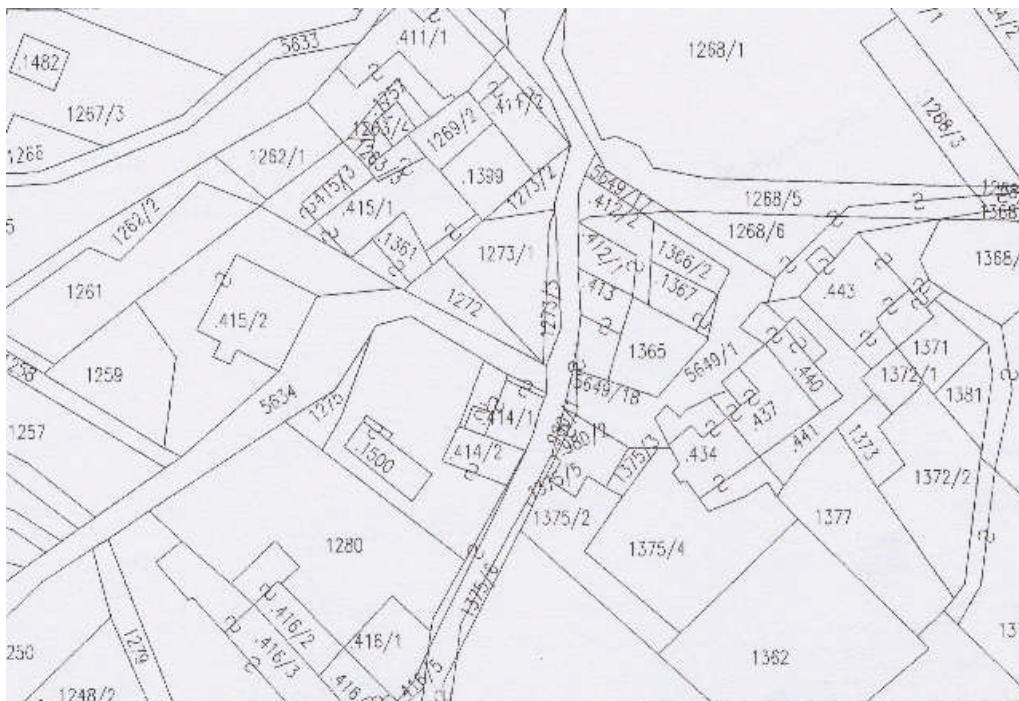
PROGETTISTA: ARCH. FRANCESCA BONECCHER - VIA E. PRATI, 3 - 38051 BORGO VALSUGANA

COMUNE DI GRIGNO

PIANO REGOLATORE GENERALE - CENTRO STORICO

	SCHEDA n°	34
Indirizzo via	P.ed. 434	
Località Selva	Data rilievo 2002	

ESTRATTO MAPPA



DOCUMENTAZIONE FOTOGRAFICA



PROGETTISTA: ARCH. FRANCESCA BONECCHER - VIA E. PRATI, 3 - 38051 BORGO VALSUGANA

ELEMENTI DI ANALISI E INDICAZIONI DI PROGETTO			
1 TIPOLOGIA FUNZIONALE ORIGINARIA PREVALENTE		2 EPOCA DI COSTRUZIONE	
<input type="checkbox"/> <input checked="" type="checkbox"/> <input type="checkbox"/>	RESIDENZIALE MISTA PRODUTTIVA	SPECIALISTICA ACCESSORI	<input type="checkbox"/> <input type="checkbox"/> <input type="checkbox"/>
		ANTERIORE AL 1860 TRA IL 1860 E IL 1940 SUCCESSIVA AL 1940	<input type="checkbox"/> <input type="checkbox"/> <input type="checkbox"/>
3 DEGRADO		4 TIPOLOGIA ARCHITETTONICA STORICA	
<input type="checkbox"/> <input type="checkbox"/> <input checked="" type="checkbox"/>	ALTO MEDIO NULLO	DEFINIZIONE ALTA MEDIA BASSA NULLO	<input type="checkbox"/> <input type="checkbox"/> <input type="checkbox"/>
5 GRADO UTILIZZO		6 PERMANENZA CARATTERI TRADIZIONALI	
<input checked="" type="checkbox"/> <input type="checkbox"/> <input type="checkbox"/>	TOTALE PARZIALE NULLO	PERMANENTE STAGIONALE	<input type="checkbox"/> <input type="checkbox"/> <input type="checkbox"/>
		VOLUMETRICI COSTRUTTIVI... COMPLEMENTARI DECORATIVI	<input type="checkbox"/> <input type="checkbox"/> <input type="checkbox"/> <input type="checkbox"/>
7 QUALITA' PERTINENZE		8 CATEGORIA INTERVENTO	
<input type="checkbox"/> <input checked="" type="checkbox"/> <input type="checkbox"/> <input type="checkbox"/>	ALTA MEDIA BASSA NULLA	RESTAURO RISANAMENTO RISTRUTTURAZIONE DEMOLIZIONE/RICOSTRUZIONE	<input type="checkbox"/> <input type="checkbox"/> <input type="checkbox"/> <input type="checkbox"/>
9 VINCOLI LEGISLATIVI			
_____ _____			

ELEMENTI INCONGRUI	ELEMENTI DI PREGIO
MATERIALE COPERTURA ----- PENDENZA ----- FORMA ----- ABBAINI----- SOTTOGRONDA ----- -----	----- ----- ----- ----- -----
INTONACI ----- COLORI ----- DECORAZIONI ----- ZOCCOLATURE ----- -----	----- ----- ----- ----- -----
FORI: FORMA----- MATERIALI-----TAPPARELLE----- OSCURANTI----- CORNICI ----- -----	----- ----- ----- ----- -----
POGGIOLI - TERRAZZE----- SCALE----- RINGHIERE----- TETTOIE----- SUPERFETAZIONI----- -----	----- ----- ----- ----- -----
NOTE: ----- ----- ----- ----- -----	