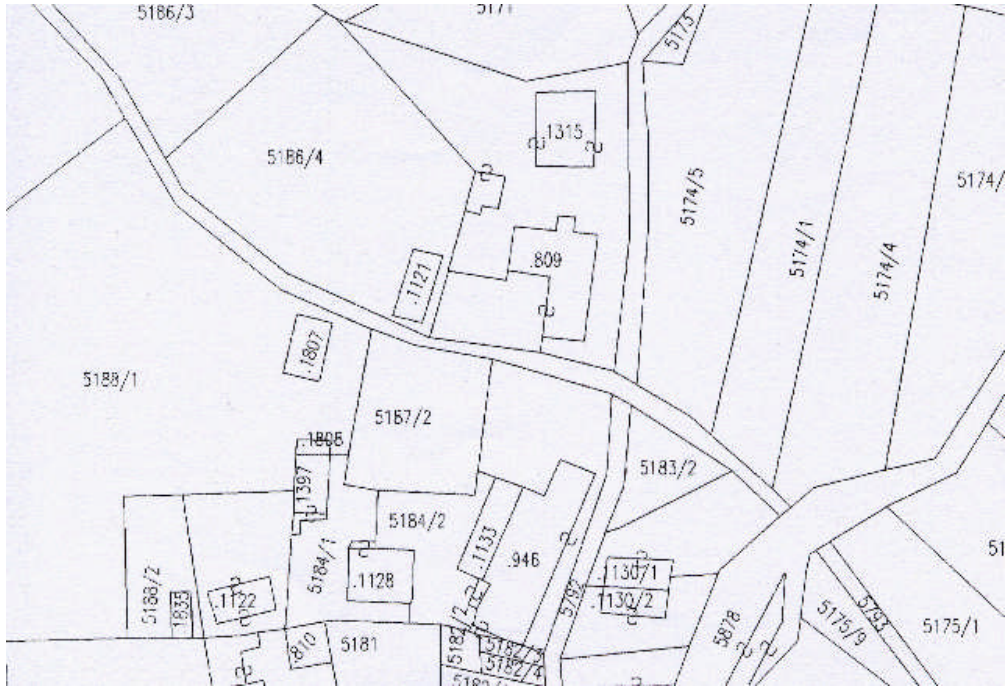


COMUNE DI GRIGNO

PIANO REGOLATORE GENERALE - CENTRO STORICO

	SCHEDA n°	2
Indirizzo via	P.ed. 1315	
Località Pianello Vallon	Data rilievo 2002	

ESTRATTO MAPPA



DOCUMENTAZIONE FOTOGRAFICA



ELEMENTI DI ANALISI E INDICAZIONI DI PROGETTO																											
1 TIPOLOGIA FUNZIONALE ORIGINARIA PREVALENTE		2 EPOCA DI COSTRUZIONE																									
<table style="width:100%; border-collapse: collapse;"> <tr> <td style="width: 25%; border: 1px solid black;"><input type="checkbox"/></td> <td style="width: 50%;">RESIDENZIALE</td> <td style="width: 20%; border: 1px solid black;"><input type="checkbox"/></td> <td style="width: 5%;">SPECIALISTICA</td> </tr> <tr> <td style="border: 1px solid black;"><input type="checkbox"/></td> <td>MISTA</td> <td style="border: 1px solid black;"><input checked="" type="checkbox"/></td> <td>ACCESSORI</td> </tr> <tr> <td style="border: 1px solid black;"><input type="checkbox"/></td> <td>PRODUTTIVA</td> <td style="border: 1px solid black;"><input type="checkbox"/></td> <td></td> </tr> </table>	<input type="checkbox"/>	RESIDENZIALE	<input type="checkbox"/>	SPECIALISTICA	<input type="checkbox"/>	MISTA	<input checked="" type="checkbox"/>	ACCESSORI	<input type="checkbox"/>	PRODUTTIVA	<input type="checkbox"/>		<table style="width:100%; border-collapse: collapse;"> <tr> <td style="width: 50%;">ANTERIORE</td> <td style="width: 50%;">AL 1860</td> <td style="width: 5%; border: 1px solid black;"><input type="checkbox"/></td> </tr> <tr> <td>TRA IL 1860</td> <td>E IL 1940</td> <td style="border: 1px solid black;"><input type="checkbox"/></td> </tr> <tr> <td>SUCCESSIVA</td> <td>AL 1940</td> <td style="border: 1px solid black;"><input checked="" type="checkbox"/></td> </tr> </table>		ANTERIORE	AL 1860	<input type="checkbox"/>	TRA IL 1860	E IL 1940	<input type="checkbox"/>	SUCCESSIVA	AL 1940	<input checked="" type="checkbox"/>				
<input type="checkbox"/>	RESIDENZIALE	<input type="checkbox"/>	SPECIALISTICA																								
<input type="checkbox"/>	MISTA	<input checked="" type="checkbox"/>	ACCESSORI																								
<input type="checkbox"/>	PRODUTTIVA	<input type="checkbox"/>																									
ANTERIORE	AL 1860	<input type="checkbox"/>																									
TRA IL 1860	E IL 1940	<input type="checkbox"/>																									
SUCCESSIVA	AL 1940	<input checked="" type="checkbox"/>																									
3 DEGRADO		4 TIPOLOGIA ARCHITETTONICA STORICA																									
<table style="width:100%; border-collapse: collapse;"> <tr> <td style="width: 25%; border: 1px solid black;"><input type="checkbox"/></td> <td style="width: 75%;">ALTO</td> <td style="width: 5%; border: 1px solid black;"><input type="checkbox"/></td> </tr> <tr> <td style="border: 1px solid black;"><input checked="" type="checkbox"/></td> <td>MEDIO</td> <td style="border: 1px solid black;"><input type="checkbox"/></td> </tr> <tr> <td style="border: 1px solid black;"><input type="checkbox"/></td> <td>NULLO</td> <td style="border: 1px solid black;"><input type="checkbox"/></td> </tr> </table>		<input type="checkbox"/>	ALTO	<input type="checkbox"/>	<input checked="" type="checkbox"/>	MEDIO	<input type="checkbox"/>	<input type="checkbox"/>	NULLO	<input type="checkbox"/>	<table style="width:100%; border-collapse: collapse;"> <tr> <td style="width: 60%;">DEFINIZIONE</td> <td style="width: 35%;">ALTA</td> <td style="width: 5%; border: 1px solid black;"><input type="checkbox"/></td> </tr> <tr> <td></td> <td>MEDIA</td> <td style="border: 1px solid black;"><input type="checkbox"/></td> </tr> <tr> <td></td> <td>BASSA</td> <td style="border: 1px solid black;"><input type="checkbox"/></td> </tr> <tr> <td></td> <td>NULLO</td> <td style="border: 1px solid black;"><input type="checkbox"/></td> </tr> </table>		DEFINIZIONE	ALTA	<input type="checkbox"/>		MEDIA	<input type="checkbox"/>		BASSA	<input type="checkbox"/>		NULLO	<input type="checkbox"/>			
<input type="checkbox"/>	ALTO	<input type="checkbox"/>																									
<input checked="" type="checkbox"/>	MEDIO	<input type="checkbox"/>																									
<input type="checkbox"/>	NULLO	<input type="checkbox"/>																									
DEFINIZIONE	ALTA	<input type="checkbox"/>																									
	MEDIA	<input type="checkbox"/>																									
	BASSA	<input type="checkbox"/>																									
	NULLO	<input type="checkbox"/>																									
5 GRADO UTILIZZO		6 PERMANENZA CARATTERI TRADIZIONALI																									
<table style="width:100%; border-collapse: collapse;"> <tr> <td style="width: 25%; border: 1px solid black;"><input type="checkbox"/></td> <td style="width: 50%;">TOTALE</td> <td style="width: 20%; border: 1px solid black;"><input type="checkbox"/></td> <td style="width: 5%;">PERMANENTE</td> </tr> <tr> <td style="border: 1px solid black;"><input checked="" type="checkbox"/></td> <td>PARZIALE</td> <td style="border: 1px solid black;"><input type="checkbox"/></td> <td>STAGIONALE</td> </tr> <tr> <td style="border: 1px solid black;"><input type="checkbox"/></td> <td>NULLO</td> <td style="border: 1px solid black;"><input type="checkbox"/></td> <td></td> </tr> </table>		<input type="checkbox"/>	TOTALE	<input type="checkbox"/>	PERMANENTE	<input checked="" type="checkbox"/>	PARZIALE	<input type="checkbox"/>	STAGIONALE	<input type="checkbox"/>	NULLO	<input type="checkbox"/>		<table style="width:100%; border-collapse: collapse;"> <tr> <td style="width: 60%;">VOLUMETRICI</td> <td style="width: 5%; border: 1px solid black;"><input type="checkbox"/></td> </tr> <tr> <td>COSTRUTTIVI...</td> <td style="border: 1px solid black;"><input type="checkbox"/></td> </tr> <tr> <td>COMPLEMENTARI</td> <td style="border: 1px solid black;"><input type="checkbox"/></td> </tr> <tr> <td>DECORATIVI</td> <td style="border: 1px solid black;"><input type="checkbox"/></td> </tr> </table>		VOLUMETRICI	<input type="checkbox"/>	COSTRUTTIVI...	<input type="checkbox"/>	COMPLEMENTARI	<input type="checkbox"/>	DECORATIVI	<input type="checkbox"/>				
<input type="checkbox"/>	TOTALE	<input type="checkbox"/>	PERMANENTE																								
<input checked="" type="checkbox"/>	PARZIALE	<input type="checkbox"/>	STAGIONALE																								
<input type="checkbox"/>	NULLO	<input type="checkbox"/>																									
VOLUMETRICI	<input type="checkbox"/>																										
COSTRUTTIVI...	<input type="checkbox"/>																										
COMPLEMENTARI	<input type="checkbox"/>																										
DECORATIVI	<input type="checkbox"/>																										
7 QUALITA' PERTINENZE		8 CATEGORIA INTERVENTO																									
<table style="width:100%; border-collapse: collapse;"> <tr> <td style="width: 25%; border: 1px solid black;"><input type="checkbox"/></td> <td style="width: 75%;">ALTA</td> <td style="width: 5%; border: 1px solid black;"><input type="checkbox"/></td> </tr> <tr> <td style="border: 1px solid black;"><input checked="" type="checkbox"/></td> <td>MEDIA</td> <td style="border: 1px solid black;"><input type="checkbox"/></td> </tr> <tr> <td style="border: 1px solid black;"><input type="checkbox"/></td> <td>BASSA</td> <td style="border: 1px solid black;"><input type="checkbox"/></td> </tr> <tr> <td style="border: 1px solid black;"><input type="checkbox"/></td> <td>NULLA</td> <td style="border: 1px solid black;"><input type="checkbox"/></td> </tr> </table>		<input type="checkbox"/>	ALTA	<input type="checkbox"/>	<input checked="" type="checkbox"/>	MEDIA	<input type="checkbox"/>	<input type="checkbox"/>	BASSA	<input type="checkbox"/>	<input type="checkbox"/>	NULLA	<input type="checkbox"/>	<table style="width:100%; border-collapse: collapse;"> <tr> <td style="width: 80%;">RESTAURO</td> <td style="width: 5%; border: 1px solid black;"><input type="checkbox"/></td> <td style="width: 15%; border: 1px solid black;"><input type="checkbox"/></td> </tr> <tr> <td>RISANAMENTO</td> <td style="border: 1px solid black;"><input type="checkbox"/></td> <td style="border: 1px solid black;"><input type="checkbox"/></td> </tr> <tr> <td>RISTRUTTURAZIONE</td> <td style="border: 1px solid black;"><input type="checkbox"/></td> <td style="border: 1px solid black;"><input checked="" type="checkbox"/></td> </tr> <tr> <td>DEMOLIZIONE/RICOSTRUZIONE</td> <td style="border: 1px solid black;"><input type="checkbox"/></td> <td style="border: 1px solid black;"><input type="checkbox"/></td> </tr> </table>		RESTAURO	<input type="checkbox"/>	<input type="checkbox"/>	RISANAMENTO	<input type="checkbox"/>	<input type="checkbox"/>	RISTRUTTURAZIONE	<input type="checkbox"/>	<input checked="" type="checkbox"/>	DEMOLIZIONE/RICOSTRUZIONE	<input type="checkbox"/>	<input type="checkbox"/>
<input type="checkbox"/>	ALTA	<input type="checkbox"/>																									
<input checked="" type="checkbox"/>	MEDIA	<input type="checkbox"/>																									
<input type="checkbox"/>	BASSA	<input type="checkbox"/>																									
<input type="checkbox"/>	NULLA	<input type="checkbox"/>																									
RESTAURO	<input type="checkbox"/>	<input type="checkbox"/>																									
RISANAMENTO	<input type="checkbox"/>	<input type="checkbox"/>																									
RISTRUTTURAZIONE	<input type="checkbox"/>	<input checked="" type="checkbox"/>																									
DEMOLIZIONE/RICOSTRUZIONE	<input type="checkbox"/>	<input type="checkbox"/>																									
9 VINCOLI LEGISLATIVI																											
<hr style="border: 0; border-top: 1px solid black; margin-bottom: 5px;"/> <hr style="border: 0; border-top: 1px solid black; margin-bottom: 5px;"/>																											

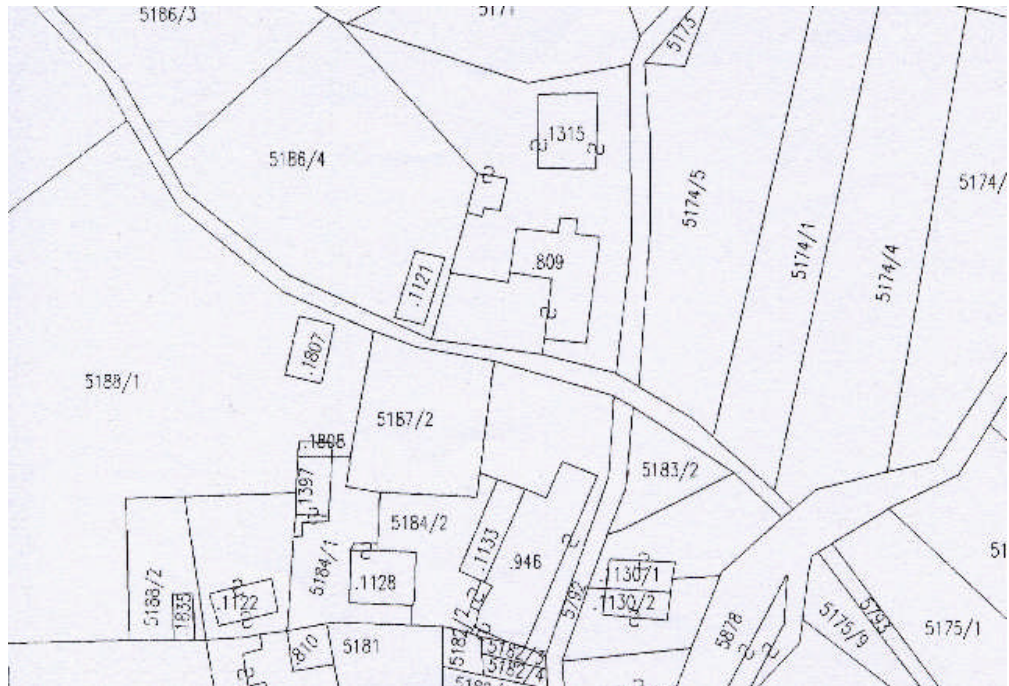
ELEMENTI INCONGRUI	ELEMENTI DI PREGIO
MATERIALE COPERTURA ----- PENDENZA ----- FORMA ----- ABBAINI----- SOTTOGRONDA ----- -----	----- ----- ----- ----- -----
INTONACI ----- COLORI ----- DECORAZIONI ----- ZOCCOLATURE ----- -----	----- ----- ----- ----- -----
FORI: FORMA----- MATERIALI----- OSCURANTI----- CORNICI ----- -----	----- ----- ----- ----- -----
POGGIOLI - TERRAZZE----- SCALE----- RINGHIERE----- TETTOIE----- SUPERFETAZIONI----- -----	----- ----- ----- ----- -----
NOTE: ----- ----- ----- ----- -----	

COMUNE DI GRIGNO

PIANO REGOLATORE GENERALE - CENTRO STORICO

	SCHEDA n°	3
Indirizzo via	P.ed. 809	
Località Pianello Vallon	Data rilievo 2002	

ESTRATTO MAPPA



DOCUMENTAZIONE FOTOGRAFICA



ELEMENTI DI ANALISI E INDICAZIONI DI PROGETTO			
1 TIPOLOGIA FUNZIONALE ORIGINARIA PREVALENTE		2 EPOCA DI COSTRUZIONE	
<input type="checkbox"/> <input checked="" type="checkbox"/> <input type="checkbox"/>	RESIDENZIALE MISTA PRODUTTIVA	SPECIALISTICA ACCESSORI	<input type="checkbox"/> <input checked="" type="checkbox"/> <input type="checkbox"/>
3 DEGRADO		4 TIPOLOGIA ARCHITETTONICA STORICA	
<input type="checkbox"/> <input checked="" type="checkbox"/> <input type="checkbox"/>	ALTO MEDIO NULLO	DEFINIZIONE ALTA MEDIA BASSA NULLO	<input type="checkbox"/> <input checked="" type="checkbox"/> <input type="checkbox"/>
5 GRADO UTILIZZO		6 PERMANENZA CARATTERI TRADIZIONALI	
<input type="checkbox"/> <input checked="" type="checkbox"/> <input type="checkbox"/>	TOTALE PARZIALE NULLO	PERMANENTE STAGIONALE	<input type="checkbox"/> <input type="checkbox"/> <input type="checkbox"/>
7 QUALITA' PERTINENZE		8 CATEGORIA INTERVENTO	
<input type="checkbox"/> <input checked="" type="checkbox"/> <input type="checkbox"/> <input type="checkbox"/>	ALTA MEDIA BASSA NULLA	RESTAURO RISANAMENTO RISTRUTTURAZIONE + SOPRAELEVAZIONE DEMOLIZIONE/RICOSTRUZIONE	<input type="checkbox"/> <input type="checkbox"/> <input checked="" type="checkbox"/> <input checked="" type="checkbox"/>
9 VINCOLI LEGISLATIVI			
_____ _____			

ELEMENTI INCONGRUI	ELEMENTI DI PREGIO
MATERIALE COPERTURA ----- PENDENZA ----- FORMA ----- ABBAINI----- SOTTOGRONDA ----- -----	----- ----- ----- ----- -----
INTONACI ----- COLORI ----- DECORAZIONI ----- ZOCCOLATURE ----- -----	----- ----- ----- ----- -----
FORI: FORMA----- MATERIALI----- OSCURANTI----- CORNICI ----- -----	----- ----- ----- ----- -----
POGGIOLI - TERRAZZE----- SCALE----- RINGHIERE----- TETTOIE----- SUPERFETAZIONI----- -----	----- ----- ----- ----- -----

NOTE:
 LA SOPRAELEVAZIONE SARA' POSSIBILE PER IL CORPO PIU' BASSO FINO AL RAGGIUNGIMENTO DELL'ALTEZZA DEL CORPO PRINCIPALE-----

ELEMENTI DI ANALISI E INDICAZIONI DI PROGETTO																																							
1 TIPOLOGIA FUNZIONALE ORIGINARIA PREVALENTE		2 EPOCA DI COSTRUZIONE																																					
<table style="width:100%; border-collapse: collapse;"> <tr> <td style="width: 30%; border: 1px solid black;"><input type="checkbox"/></td> <td style="width: 40%; border: 1px solid black;">RESIDENZIALE</td> <td style="width: 30%; border: 1px solid black;"><input type="checkbox"/></td> <td style="width: 10%; border: 1px solid black;"></td> </tr> <tr> <td style="border: 1px solid black;"><input type="checkbox"/></td> <td style="border: 1px solid black;">MISTA</td> <td style="border: 1px solid black;"><input type="checkbox"/></td> <td style="border: 1px solid black;"></td> </tr> <tr> <td style="border: 1px solid black;"><input type="checkbox"/></td> <td style="border: 1px solid black;">PRODUTTIVA</td> <td style="border: 1px solid black;"><input type="checkbox"/></td> <td style="border: 1px solid black;"></td> </tr> </table>	<input type="checkbox"/>	RESIDENZIALE	<input type="checkbox"/>		<input type="checkbox"/>	MISTA	<input type="checkbox"/>		<input type="checkbox"/>	PRODUTTIVA	<input type="checkbox"/>		<table style="width:100%; border-collapse: collapse;"> <tr> <td style="width: 30%; border: 1px solid black;"></td> <td style="width: 40%; border: 1px solid black;">SPECIALISTICA</td> <td style="width: 30%; border: 1px solid black;"><input type="checkbox"/></td> <td style="width: 10%; border: 1px solid black;"></td> </tr> <tr> <td style="border: 1px solid black;"></td> <td style="border: 1px solid black;">ACCESSORI</td> <td style="border: 1px solid black;"><input type="checkbox"/></td> <td style="border: 1px solid black;"></td> </tr> <tr> <td style="border: 1px solid black;"></td> <td style="border: 1px solid black;"></td> <td style="border: 1px solid black;"><input checked="" type="checkbox"/></td> <td style="border: 1px solid black;">2</td> </tr> </table>		SPECIALISTICA	<input type="checkbox"/>			ACCESSORI	<input type="checkbox"/>				<input checked="" type="checkbox"/>	2	<table style="width:100%; border-collapse: collapse;"> <tr> <td style="width: 30%; border: 1px solid black;"></td> <td style="width: 40%; border: 1px solid black;">ANTERIORE</td> <td style="width: 30%; border: 1px solid black;">AL 1860</td> <td style="width: 10%; border: 1px solid black;"><input type="checkbox"/></td> </tr> <tr> <td style="border: 1px solid black;"></td> <td style="border: 1px solid black;">TRA IL 1860</td> <td style="border: 1px solid black;">E IL 1940</td> <td style="border: 1px solid black;"><input type="checkbox"/></td> </tr> <tr> <td style="border: 1px solid black;"></td> <td style="border: 1px solid black;">SUCCESSIVA</td> <td style="border: 1px solid black;">AL 1940</td> <td style="border: 1px solid black;"><input checked="" type="checkbox"/></td> </tr> </table>			ANTERIORE	AL 1860	<input type="checkbox"/>		TRA IL 1860	E IL 1940	<input type="checkbox"/>		SUCCESSIVA	AL 1940	<input checked="" type="checkbox"/>
<input type="checkbox"/>	RESIDENZIALE	<input type="checkbox"/>																																					
<input type="checkbox"/>	MISTA	<input type="checkbox"/>																																					
<input type="checkbox"/>	PRODUTTIVA	<input type="checkbox"/>																																					
	SPECIALISTICA	<input type="checkbox"/>																																					
	ACCESSORI	<input type="checkbox"/>																																					
		<input checked="" type="checkbox"/>	2																																				
	ANTERIORE	AL 1860	<input type="checkbox"/>																																				
	TRA IL 1860	E IL 1940	<input type="checkbox"/>																																				
	SUCCESSIVA	AL 1940	<input checked="" type="checkbox"/>																																				
3 DEGRADO		4 TIPOLOGIA ARCHITETTONICA STORICA																																					
<table style="width:100%; border-collapse: collapse;"> <tr> <td style="width: 30%; border: 1px solid black;"><input checked="" type="checkbox"/></td> <td style="width: 70%; border: 1px solid black;">ALTO</td> <td style="width: 30%; border: 1px solid black;"></td> <td style="width: 10%; border: 1px solid black;"></td> </tr> <tr> <td style="border: 1px solid black;"><input type="checkbox"/></td> <td style="border: 1px solid black;">MEDIO</td> <td style="border: 1px solid black;"></td> <td style="border: 1px solid black;"></td> </tr> <tr> <td style="border: 1px solid black;"><input type="checkbox"/></td> <td style="border: 1px solid black;">NULLO</td> <td style="border: 1px solid black;"></td> <td style="border: 1px solid black;"></td> </tr> </table>		<input checked="" type="checkbox"/>	ALTO			<input type="checkbox"/>	MEDIO			<input type="checkbox"/>	NULLO			<table style="width:100%; border-collapse: collapse;"> <tr> <td style="width: 30%; border: 1px solid black;"></td> <td style="width: 60%; border: 1px solid black;">DEFINIZIONE</td> <td style="width: 10%; border: 1px solid black;"></td> <td style="width: 10%; border: 1px solid black;"></td> </tr> <tr> <td style="border: 1px solid black;"></td> <td style="border: 1px solid black;"></td> <td style="border: 1px solid black;">ALTA</td> <td style="border: 1px solid black;"><input type="checkbox"/></td> </tr> <tr> <td style="border: 1px solid black;"></td> <td style="border: 1px solid black;"></td> <td style="border: 1px solid black;">MEDIA</td> <td style="border: 1px solid black;"><input type="checkbox"/></td> </tr> <tr> <td style="border: 1px solid black;"></td> <td style="border: 1px solid black;"></td> <td style="border: 1px solid black;">BASSA</td> <td style="border: 1px solid black;"><input type="checkbox"/></td> </tr> <tr> <td style="border: 1px solid black;"></td> <td style="border: 1px solid black;"></td> <td style="border: 1px solid black;">NULLO</td> <td style="border: 1px solid black;"><input type="checkbox"/></td> </tr> </table>			DEFINIZIONE					ALTA	<input type="checkbox"/>			MEDIA	<input type="checkbox"/>			BASSA	<input type="checkbox"/>			NULLO	<input type="checkbox"/>				
<input checked="" type="checkbox"/>	ALTO																																						
<input type="checkbox"/>	MEDIO																																						
<input type="checkbox"/>	NULLO																																						
	DEFINIZIONE																																						
		ALTA	<input type="checkbox"/>																																				
		MEDIA	<input type="checkbox"/>																																				
		BASSA	<input type="checkbox"/>																																				
		NULLO	<input type="checkbox"/>																																				
5 GRADO UTILIZZO		6 PERMANENZA CARATTERI TRADIZIONALI																																					
<table style="width:100%; border-collapse: collapse;"> <tr> <td style="width: 30%; border: 1px solid black;"><input type="checkbox"/></td> <td style="width: 40%; border: 1px solid black;">TOTALE</td> <td style="width: 30%; border: 1px solid black;"></td> <td style="width: 10%; border: 1px solid black;"></td> </tr> <tr> <td style="border: 1px solid black;"><input checked="" type="checkbox"/></td> <td style="border: 1px solid black;">PARZIALE</td> <td style="border: 1px solid black;">PERMANENTE</td> <td style="border: 1px solid black;"><input type="checkbox"/></td> </tr> <tr> <td style="border: 1px solid black;"><input type="checkbox"/></td> <td style="border: 1px solid black;">NULLO</td> <td style="border: 1px solid black;">STAGIONALE</td> <td style="border: 1px solid black;"><input type="checkbox"/></td> </tr> </table>		<input type="checkbox"/>	TOTALE			<input checked="" type="checkbox"/>	PARZIALE	PERMANENTE	<input type="checkbox"/>	<input type="checkbox"/>	NULLO	STAGIONALE	<input type="checkbox"/>	<table style="width:100%; border-collapse: collapse;"> <tr> <td style="width: 30%; border: 1px solid black;"></td> <td style="width: 70%; border: 1px solid black;">VOLUMETRICI</td> <td style="width: 30%; border: 1px solid black;"><input type="checkbox"/></td> </tr> <tr> <td style="border: 1px solid black;"></td> <td style="border: 1px solid black;">COSTRUTTIVI...</td> <td style="border: 1px solid black;"><input type="checkbox"/></td> </tr> <tr> <td style="border: 1px solid black;"></td> <td style="border: 1px solid black;">COMPLEMENTARI</td> <td style="border: 1px solid black;"><input type="checkbox"/></td> </tr> <tr> <td style="border: 1px solid black;"></td> <td style="border: 1px solid black;">DECORATIVI</td> <td style="border: 1px solid black;"><input type="checkbox"/></td> </tr> </table>			VOLUMETRICI	<input type="checkbox"/>		COSTRUTTIVI...	<input type="checkbox"/>		COMPLEMENTARI	<input type="checkbox"/>		DECORATIVI	<input type="checkbox"/>												
<input type="checkbox"/>	TOTALE																																						
<input checked="" type="checkbox"/>	PARZIALE	PERMANENTE	<input type="checkbox"/>																																				
<input type="checkbox"/>	NULLO	STAGIONALE	<input type="checkbox"/>																																				
	VOLUMETRICI	<input type="checkbox"/>																																					
	COSTRUTTIVI...	<input type="checkbox"/>																																					
	COMPLEMENTARI	<input type="checkbox"/>																																					
	DECORATIVI	<input type="checkbox"/>																																					
7 QUALITA' PERTINENZE		8 CATEGORIA INTERVENTO																																					
<table style="width:100%; border-collapse: collapse;"> <tr> <td style="width: 30%; border: 1px solid black;"><input type="checkbox"/></td> <td style="width: 70%; border: 1px solid black;">ALTA</td> <td style="width: 30%; border: 1px solid black;"></td> <td style="width: 10%; border: 1px solid black;"></td> </tr> <tr> <td style="border: 1px solid black;"><input checked="" type="checkbox"/></td> <td style="border: 1px solid black;">MEDIA</td> <td style="border: 1px solid black;"></td> <td style="border: 1px solid black;"></td> </tr> <tr> <td style="border: 1px solid black;"><input type="checkbox"/></td> <td style="border: 1px solid black;">BASSA</td> <td style="border: 1px solid black;"></td> <td style="border: 1px solid black;"></td> </tr> <tr> <td style="border: 1px solid black;"><input type="checkbox"/></td> <td style="border: 1px solid black;">NULLA</td> <td style="border: 1px solid black;"></td> <td style="border: 1px solid black;"></td> </tr> </table>		<input type="checkbox"/>	ALTA			<input checked="" type="checkbox"/>	MEDIA			<input type="checkbox"/>	BASSA			<input type="checkbox"/>	NULLA			<table style="width:100%; border-collapse: collapse;"> <tr> <td style="width: 30%; border: 1px solid black;"></td> <td style="width: 60%; border: 1px solid black;">RESTAURO</td> <td style="width: 10%; border: 1px solid black;"></td> <td style="width: 10%; border: 1px solid black;"></td> </tr> <tr> <td style="border: 1px solid black;"></td> <td style="border: 1px solid black;">RISANAMENTO</td> <td style="border: 1px solid black;"></td> <td style="border: 1px solid black;"></td> </tr> <tr> <td style="border: 1px solid black;"></td> <td style="border: 1px solid black;">RISTRUTTURAZIONE</td> <td style="border: 1px solid black;"></td> <td style="border: 1px solid black;"></td> </tr> <tr> <td style="border: 1px solid black;"></td> <td style="border: 1px solid black;">DEMOLIZIONE/RICOSTRUZIONE</td> <td style="border: 1px solid black;"></td> <td style="border: 1px solid black;"><input checked="" type="checkbox"/></td> </tr> </table>			RESTAURO				RISANAMENTO				RISTRUTTURAZIONE				DEMOLIZIONE/RICOSTRUZIONE		<input checked="" type="checkbox"/>				
<input type="checkbox"/>	ALTA																																						
<input checked="" type="checkbox"/>	MEDIA																																						
<input type="checkbox"/>	BASSA																																						
<input type="checkbox"/>	NULLA																																						
	RESTAURO																																						
	RISANAMENTO																																						
	RISTRUTTURAZIONE																																						
	DEMOLIZIONE/RICOSTRUZIONE		<input checked="" type="checkbox"/>																																				
9 VINCOLI LEGISLATIVI																																							
<p>_____</p> <p>_____</p>																																							

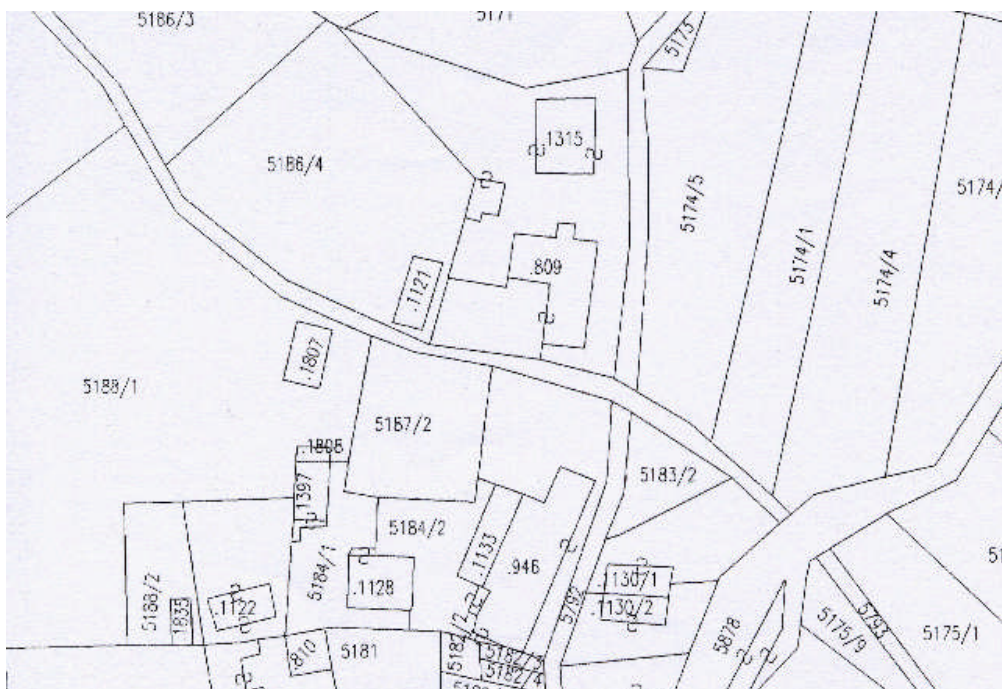
ELEMENTI INCONGRUI	ELEMENTI DI PREGIO
MATERIALE COPERTURA ----- PENDENZA ----- FORMA ----- ABBAINI----- SOTTOGRONDA ----- -----	----- ----- ----- ----- -----
INTONACI ----- COLORI ----- DECORAZIONI ----- ZOCCOLATURE ----- -----	----- ----- ----- ----- -----
FORI: FORMA----- MATERIALI----- OSCURANTI----- CORNICI ----- -----	----- ----- ----- ----- -----
POGGIOLI - TERRAZZE----- SCALE----- RINGHIERE----- TETTOIE----- SUPERFETAZIONI----- -----	----- ----- ----- ----- -----
NOTE:	
----- ----- ----- ----- -----	

COMUNE DI GRIGNO

PIANO REGOLATORE GENERALE - CENTRO STORICO

	SCHEDA n°	5
Indirizzo via	P.f. 5174/5	
Località Pianello Vallon	Data rilievo 2002	

ESTRATTO MAPPA



DOCUMENTAZIONE FOTOGRAFICA



ELEMENTI DI ANALISI E INDICAZIONI DI PROGETTO																																		
1 TIPOLOGIA FUNZIONALE ORIGINARIA PREVALENTE		2 EPOCA DI COSTRUZIONE																																
<table style="width:100%; border-collapse: collapse;"> <tr> <td style="width:30%; border: 1px solid black;"><input type="checkbox"/></td> <td style="width:30%; border: 1px solid black;">RESIDENZIALE</td> <td style="width:30%; border: 1px solid black;"><input type="checkbox"/></td> <td style="width:10%; border: 1px solid black;"></td> </tr> <tr> <td style="border: 1px solid black;"><input type="checkbox"/></td> <td style="border: 1px solid black;">MISTA</td> <td style="border: 1px solid black;"><input type="checkbox"/></td> <td style="border: 1px solid black;"></td> </tr> <tr> <td style="border: 1px solid black;"><input type="checkbox"/></td> <td style="border: 1px solid black;">PRODUTTIVA</td> <td style="border: 1px solid black;"><input type="checkbox"/></td> <td style="border: 1px solid black;"></td> </tr> </table>	<input type="checkbox"/>	RESIDENZIALE	<input type="checkbox"/>		<input type="checkbox"/>	MISTA	<input type="checkbox"/>		<input type="checkbox"/>	PRODUTTIVA	<input type="checkbox"/>		<table style="width:100%; border-collapse: collapse;"> <tr> <td style="width:30%; border: 1px solid black;"></td> <td style="width:30%; border: 1px solid black;">SPECIALISTICA</td> <td style="width:30%; border: 1px solid black;"><input type="checkbox"/></td> <td style="width:10%; border: 1px solid black;"></td> </tr> <tr> <td style="border: 1px solid black;"></td> <td style="border: 1px solid black;">ACCESSORI</td> <td style="border: 1px solid black;"><input checked="" type="checkbox"/></td> <td style="border: 1px solid black;">2</td> </tr> </table>		SPECIALISTICA	<input type="checkbox"/>			ACCESSORI	<input checked="" type="checkbox"/>	2	<table style="width:100%; border-collapse: collapse;"> <tr> <td style="width:30%; border: 1px solid black;"></td> <td style="width:30%; border: 1px solid black;">ANTERIORE</td> <td style="width:30%; border: 1px solid black;">AL 1860</td> <td style="width:10%; border: 1px solid black;"><input type="checkbox"/></td> </tr> <tr> <td style="border: 1px solid black;"></td> <td style="border: 1px solid black;">TRA IL 1860</td> <td style="border: 1px solid black;">E IL 1940</td> <td style="border: 1px solid black;"><input checked="" type="checkbox"/></td> </tr> <tr> <td style="border: 1px solid black;"></td> <td style="border: 1px solid black;">SUCCESSIVA</td> <td style="border: 1px solid black;">AL 1940</td> <td style="border: 1px solid black;"><input type="checkbox"/></td> </tr> </table>		ANTERIORE	AL 1860	<input type="checkbox"/>		TRA IL 1860	E IL 1940	<input checked="" type="checkbox"/>		SUCCESSIVA	AL 1940	<input type="checkbox"/>
<input type="checkbox"/>	RESIDENZIALE	<input type="checkbox"/>																																
<input type="checkbox"/>	MISTA	<input type="checkbox"/>																																
<input type="checkbox"/>	PRODUTTIVA	<input type="checkbox"/>																																
	SPECIALISTICA	<input type="checkbox"/>																																
	ACCESSORI	<input checked="" type="checkbox"/>	2																															
	ANTERIORE	AL 1860	<input type="checkbox"/>																															
	TRA IL 1860	E IL 1940	<input checked="" type="checkbox"/>																															
	SUCCESSIVA	AL 1940	<input type="checkbox"/>																															
3 DEGRADO		4 TIPOLOGIA ARCHITETTONICA STORICA																																
<table style="width:100%; border-collapse: collapse;"> <tr> <td style="width:30%; border: 1px solid black;"><input type="checkbox"/></td> <td style="width:70%; border: 1px solid black;">ALTO</td> <td style="width:10%; border: 1px solid black;"></td> </tr> <tr> <td style="border: 1px solid black;"><input checked="" type="checkbox"/></td> <td style="border: 1px solid black;">MEDIO</td> <td style="border: 1px solid black;"></td> </tr> <tr> <td style="border: 1px solid black;"><input type="checkbox"/></td> <td style="border: 1px solid black;">NULLO</td> <td style="border: 1px solid black;"></td> </tr> </table>	<input type="checkbox"/>	ALTO		<input checked="" type="checkbox"/>	MEDIO		<input type="checkbox"/>	NULLO		<table style="width:100%; border-collapse: collapse;"> <tr> <td style="width:60%; border: 1px solid black;"></td> <td style="width:30%; border: 1px solid black;">ALTA</td> <td style="width:10%; border: 1px solid black;"><input type="checkbox"/></td> </tr> <tr> <td style="border: 1px solid black;">DEFINIZIONE</td> <td style="border: 1px solid black;">MEDIA</td> <td style="border: 1px solid black;"><input type="checkbox"/></td> </tr> <tr> <td style="border: 1px solid black;"></td> <td style="border: 1px solid black;">BASSA</td> <td style="border: 1px solid black;"><input type="checkbox"/></td> </tr> <tr> <td style="border: 1px solid black;"></td> <td style="border: 1px solid black;">NULLO</td> <td style="border: 1px solid black;"><input type="checkbox"/></td> </tr> </table>			ALTA	<input type="checkbox"/>	DEFINIZIONE	MEDIA	<input type="checkbox"/>		BASSA	<input type="checkbox"/>		NULLO	<input type="checkbox"/>											
<input type="checkbox"/>	ALTO																																	
<input checked="" type="checkbox"/>	MEDIO																																	
<input type="checkbox"/>	NULLO																																	
	ALTA	<input type="checkbox"/>																																
DEFINIZIONE	MEDIA	<input type="checkbox"/>																																
	BASSA	<input type="checkbox"/>																																
	NULLO	<input type="checkbox"/>																																
5 GRADO UTILIZZO		6 PERMANENZA CARATTERI TRADIZIONALI																																
<table style="width:100%; border-collapse: collapse;"> <tr> <td style="width:30%; border: 1px solid black;"><input type="checkbox"/></td> <td style="width:30%; border: 1px solid black;">TOTALE</td> <td style="width:30%; border: 1px solid black;"><input type="checkbox"/></td> <td style="width:10%; border: 1px solid black;"></td> </tr> <tr> <td style="border: 1px solid black;"><input checked="" type="checkbox"/></td> <td style="border: 1px solid black;">PARZIALE</td> <td style="border: 1px solid black;"><input type="checkbox"/></td> <td style="border: 1px solid black;"></td> </tr> <tr> <td style="border: 1px solid black;"><input type="checkbox"/></td> <td style="border: 1px solid black;">NULLO</td> <td style="border: 1px solid black;"><input type="checkbox"/></td> <td style="border: 1px solid black;"></td> </tr> </table>	<input type="checkbox"/>	TOTALE	<input type="checkbox"/>		<input checked="" type="checkbox"/>	PARZIALE	<input type="checkbox"/>		<input type="checkbox"/>	NULLO	<input type="checkbox"/>		<table style="width:100%; border-collapse: collapse;"> <tr> <td style="width:30%; border: 1px solid black;"></td> <td style="width:30%; border: 1px solid black;">PERMANENTE</td> <td style="width:30%; border: 1px solid black;"><input type="checkbox"/></td> <td style="width:10%; border: 1px solid black;"></td> </tr> <tr> <td style="border: 1px solid black;"></td> <td style="border: 1px solid black;">STAGIONALE</td> <td style="border: 1px solid black;"><input type="checkbox"/></td> <td style="border: 1px solid black;"></td> </tr> </table>		PERMANENTE	<input type="checkbox"/>			STAGIONALE	<input type="checkbox"/>		<table style="width:100%; border-collapse: collapse;"> <tr> <td style="width:30%; border: 1px solid black;"></td> <td style="width:70%; border: 1px solid black;">VOLUMETRICI</td> <td style="width:10%; border: 1px solid black;"><input type="checkbox"/></td> </tr> <tr> <td style="border: 1px solid black;"></td> <td style="border: 1px solid black;">COSTRUTTIVI...</td> <td style="border: 1px solid black;"><input type="checkbox"/></td> </tr> <tr> <td style="border: 1px solid black;"></td> <td style="border: 1px solid black;">COMPLEMENTARI</td> <td style="border: 1px solid black;"><input type="checkbox"/></td> </tr> <tr> <td style="border: 1px solid black;"></td> <td style="border: 1px solid black;">DECORATIVI</td> <td style="border: 1px solid black;"><input type="checkbox"/></td> </tr> </table>		VOLUMETRICI	<input type="checkbox"/>		COSTRUTTIVI...	<input type="checkbox"/>		COMPLEMENTARI	<input type="checkbox"/>		DECORATIVI	<input type="checkbox"/>
<input type="checkbox"/>	TOTALE	<input type="checkbox"/>																																
<input checked="" type="checkbox"/>	PARZIALE	<input type="checkbox"/>																																
<input type="checkbox"/>	NULLO	<input type="checkbox"/>																																
	PERMANENTE	<input type="checkbox"/>																																
	STAGIONALE	<input type="checkbox"/>																																
	VOLUMETRICI	<input type="checkbox"/>																																
	COSTRUTTIVI...	<input type="checkbox"/>																																
	COMPLEMENTARI	<input type="checkbox"/>																																
	DECORATIVI	<input type="checkbox"/>																																
7 QUALITA' PERTINENZE		8 CATEGORIA INTERVENTO																																
<table style="width:100%; border-collapse: collapse;"> <tr> <td style="width:30%; border: 1px solid black;"><input type="checkbox"/></td> <td style="width:70%; border: 1px solid black;">ALTA</td> <td style="width:10%; border: 1px solid black;"></td> </tr> <tr> <td style="border: 1px solid black;"><input checked="" type="checkbox"/></td> <td style="border: 1px solid black;">MEDIA</td> <td style="border: 1px solid black;"></td> </tr> <tr> <td style="border: 1px solid black;"><input type="checkbox"/></td> <td style="border: 1px solid black;">BASSA</td> <td style="border: 1px solid black;"></td> </tr> <tr> <td style="border: 1px solid black;"><input type="checkbox"/></td> <td style="border: 1px solid black;">NULLA</td> <td style="border: 1px solid black;"></td> </tr> </table>	<input type="checkbox"/>	ALTA		<input checked="" type="checkbox"/>	MEDIA		<input type="checkbox"/>	BASSA		<input type="checkbox"/>	NULLA		<table style="width:100%; border-collapse: collapse;"> <tr> <td style="width:30%; border: 1px solid black;"></td> <td style="width:50%; border: 1px solid black;">RESTAURO</td> <td style="width:20%; border: 1px solid black;"><input type="checkbox"/></td> </tr> <tr> <td style="border: 1px solid black;"></td> <td style="border: 1px solid black;">RISANAMENTO</td> <td style="border: 1px solid black;"><input type="checkbox"/></td> </tr> <tr> <td style="border: 1px solid black;"></td> <td style="border: 1px solid black;">RISTRUTTURAZIONE</td> <td style="border: 1px solid black;"><input checked="" type="checkbox"/></td> </tr> <tr> <td style="border: 1px solid black;"></td> <td style="border: 1px solid black;">DEMOLIZIONE/RICOSTRUZIONE</td> <td style="border: 1px solid black;"><input type="checkbox"/></td> </tr> </table>			RESTAURO	<input type="checkbox"/>		RISANAMENTO	<input type="checkbox"/>		RISTRUTTURAZIONE	<input checked="" type="checkbox"/>		DEMOLIZIONE/RICOSTRUZIONE	<input type="checkbox"/>								
<input type="checkbox"/>	ALTA																																	
<input checked="" type="checkbox"/>	MEDIA																																	
<input type="checkbox"/>	BASSA																																	
<input type="checkbox"/>	NULLA																																	
	RESTAURO	<input type="checkbox"/>																																
	RISANAMENTO	<input type="checkbox"/>																																
	RISTRUTTURAZIONE	<input checked="" type="checkbox"/>																																
	DEMOLIZIONE/RICOSTRUZIONE	<input type="checkbox"/>																																
9 VINCOLI LEGISLATIVI																																		
<hr/> <hr/>																																		

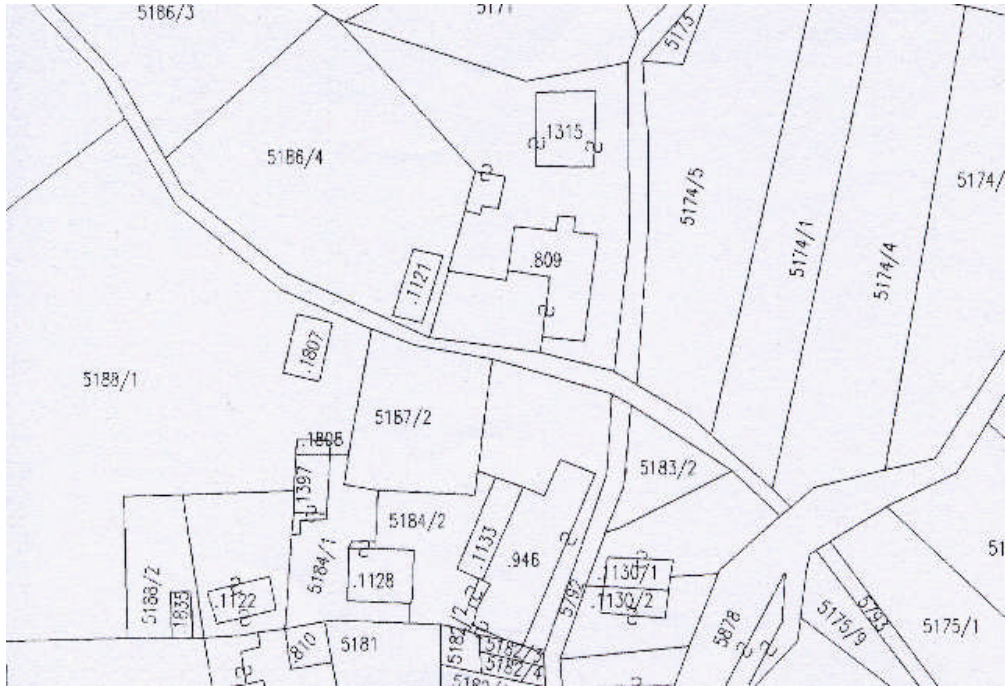
ELEMENTI INCONGRUI	ELEMENTI DI PREGIO
MATERIALE COPERTURA ----- PENDENZA ----- FORMA ----- ABBAINI----- SOTTOGRONDA ----- -----	----- ----- ----- ----- -----
INTONACI ----- COLORI ----- DECORAZIONI ----- ZOCCOLATURE ----- -----	----- ----- ----- ----- -----
FORI: FORMA----- MATERIALI----- OSCURANTI----- CORNICI ----- -----	----- ----- ----- ----- -----
POGGIOLI - TERRAZZE----- SCALE----- RINGHIERE----- TETTOIE----- SUPERFETAZIONI----- -----	----- ----- ----- ----- -----
NOTE: ----- ----- ----- ----- -----	

COMUNE DI GRIGNO

PIANO REGOLATORE GENERALE - CENTRO STORICO

	SCHEDA n°	6
Indirizzo via	P.ed. 946	
Località Pianello Vallon	Data rilievo	2002

ESTRATTO MAPPA



DOCUMENTAZIONE FOTOGRAFICA



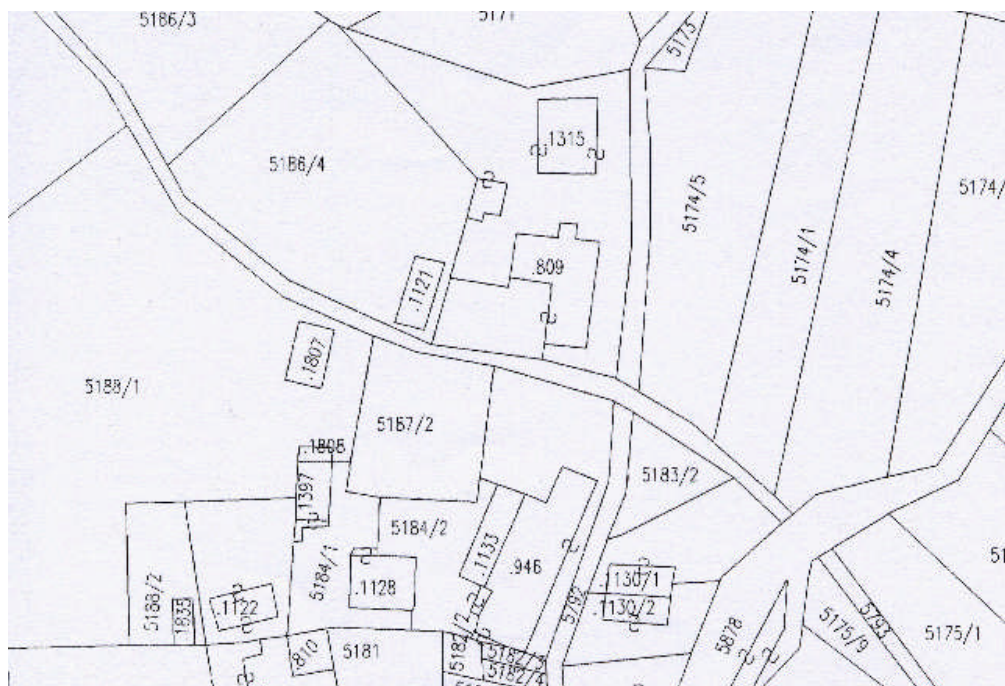
ELEMENTI DI ANALISI E INDICAZIONI DI PROGETTO																									
1 TIPOLOGIA FUNZIONALE ORIGINARIA PREVALENTE	2 EPOCA DI COSTRUZIONE																								
<table border="0"> <tr> <td><input type="checkbox"/></td> <td>RESIDENZIALE</td> <td>SPECIALISTICA</td> <td><input type="checkbox"/></td> </tr> <tr> <td><input type="checkbox"/></td> <td>MISTA</td> <td>ACCESSORI</td> <td><input checked="" type="checkbox"/></td> </tr> <tr> <td><input type="checkbox"/></td> <td>PRODUTTIVA</td> <td></td> <td><input type="checkbox"/></td> </tr> </table>	<input type="checkbox"/>	RESIDENZIALE	SPECIALISTICA	<input type="checkbox"/>	<input type="checkbox"/>	MISTA	ACCESSORI	<input checked="" type="checkbox"/>	<input type="checkbox"/>	PRODUTTIVA		<input type="checkbox"/>	<table border="0"> <tr> <td>ANTERIORE</td> <td>AL</td> <td>1860</td> <td><input type="checkbox"/></td> </tr> <tr> <td>TRA IL</td> <td>1860</td> <td>E IL</td> <td>1940</td> </tr> <tr> <td>SUCCESSIVA</td> <td>AL</td> <td>1940</td> <td><input checked="" type="checkbox"/></td> </tr> </table>	ANTERIORE	AL	1860	<input type="checkbox"/>	TRA IL	1860	E IL	1940	SUCCESSIVA	AL	1940	<input checked="" type="checkbox"/>
<input type="checkbox"/>	RESIDENZIALE	SPECIALISTICA	<input type="checkbox"/>																						
<input type="checkbox"/>	MISTA	ACCESSORI	<input checked="" type="checkbox"/>																						
<input type="checkbox"/>	PRODUTTIVA		<input type="checkbox"/>																						
ANTERIORE	AL	1860	<input type="checkbox"/>																						
TRA IL	1860	E IL	1940																						
SUCCESSIVA	AL	1940	<input checked="" type="checkbox"/>																						
3 DEGRADO	4 TIPOLOGIA ARCHITETTONICA STORICA																								
<table border="0"> <tr> <td><input type="checkbox"/></td> <td>ALTO</td> <td></td> </tr> <tr> <td><input checked="" type="checkbox"/></td> <td>MEDIO</td> <td></td> </tr> <tr> <td><input type="checkbox"/></td> <td>NULLO</td> <td></td> </tr> </table>	<input type="checkbox"/>	ALTO		<input checked="" type="checkbox"/>	MEDIO		<input type="checkbox"/>	NULLO		<table border="0"> <tr> <td>DEFINIZIONE</td> <td>ALTA</td> <td><input type="checkbox"/></td> </tr> <tr> <td></td> <td>MEDIA</td> <td><input type="checkbox"/></td> </tr> <tr> <td></td> <td>BASSA</td> <td><input type="checkbox"/></td> </tr> <tr> <td></td> <td>NULLO</td> <td><input type="checkbox"/></td> </tr> </table>	DEFINIZIONE	ALTA	<input type="checkbox"/>		MEDIA	<input type="checkbox"/>		BASSA	<input type="checkbox"/>		NULLO	<input type="checkbox"/>			
<input type="checkbox"/>	ALTO																								
<input checked="" type="checkbox"/>	MEDIO																								
<input type="checkbox"/>	NULLO																								
DEFINIZIONE	ALTA	<input type="checkbox"/>																							
	MEDIA	<input type="checkbox"/>																							
	BASSA	<input type="checkbox"/>																							
	NULLO	<input type="checkbox"/>																							
5 GRADO UTILIZZO	6 PERMANENZA CARATTERI TRADIZIONALI																								
<table border="0"> <tr> <td><input type="checkbox"/></td> <td>TOTALE</td> <td>PERMANENTE</td> <td><input type="checkbox"/></td> </tr> <tr> <td><input checked="" type="checkbox"/></td> <td>PARZIALE</td> <td>STAGIONALE</td> <td><input type="checkbox"/></td> </tr> <tr> <td><input type="checkbox"/></td> <td>NULLO</td> <td></td> <td><input type="checkbox"/></td> </tr> </table>	<input type="checkbox"/>	TOTALE	PERMANENTE	<input type="checkbox"/>	<input checked="" type="checkbox"/>	PARZIALE	STAGIONALE	<input type="checkbox"/>	<input type="checkbox"/>	NULLO		<input type="checkbox"/>	<table border="0"> <tr> <td>VOLUMETRICI</td> <td><input type="checkbox"/></td> </tr> <tr> <td>COSTRUTTIVI...</td> <td><input type="checkbox"/></td> </tr> <tr> <td>COMPLEMENTARI</td> <td><input type="checkbox"/></td> </tr> <tr> <td>DECORATIVI</td> <td><input type="checkbox"/></td> </tr> </table>	VOLUMETRICI	<input type="checkbox"/>	COSTRUTTIVI...	<input type="checkbox"/>	COMPLEMENTARI	<input type="checkbox"/>	DECORATIVI	<input type="checkbox"/>				
<input type="checkbox"/>	TOTALE	PERMANENTE	<input type="checkbox"/>																						
<input checked="" type="checkbox"/>	PARZIALE	STAGIONALE	<input type="checkbox"/>																						
<input type="checkbox"/>	NULLO		<input type="checkbox"/>																						
VOLUMETRICI	<input type="checkbox"/>																								
COSTRUTTIVI...	<input type="checkbox"/>																								
COMPLEMENTARI	<input type="checkbox"/>																								
DECORATIVI	<input type="checkbox"/>																								
7 QUALITA' PERTINENZE	8 CATEGORIA INTERVENTO																								
<table border="0"> <tr> <td><input type="checkbox"/></td> <td>ALTA</td> </tr> <tr> <td><input checked="" type="checkbox"/></td> <td>MEDIA</td> </tr> <tr> <td><input type="checkbox"/></td> <td>BASSA</td> </tr> <tr> <td><input type="checkbox"/></td> <td>NULLA</td> </tr> </table>	<input type="checkbox"/>	ALTA	<input checked="" type="checkbox"/>	MEDIA	<input type="checkbox"/>	BASSA	<input type="checkbox"/>	NULLA	<table border="0"> <tr> <td>RESTAURO</td> <td><input type="checkbox"/></td> </tr> <tr> <td>RISANAMENTO</td> <td><input type="checkbox"/></td> </tr> <tr> <td>RISTRUTTURAZIONE</td> <td><input checked="" type="checkbox"/></td> </tr> <tr> <td>DEMOLIZIONE/RICOSTRUZIONE</td> <td><input type="checkbox"/></td> </tr> </table>	RESTAURO	<input type="checkbox"/>	RISANAMENTO	<input type="checkbox"/>	RISTRUTTURAZIONE	<input checked="" type="checkbox"/>	DEMOLIZIONE/RICOSTRUZIONE	<input type="checkbox"/>								
<input type="checkbox"/>	ALTA																								
<input checked="" type="checkbox"/>	MEDIA																								
<input type="checkbox"/>	BASSA																								
<input type="checkbox"/>	NULLA																								
RESTAURO	<input type="checkbox"/>																								
RISANAMENTO	<input type="checkbox"/>																								
RISTRUTTURAZIONE	<input checked="" type="checkbox"/>																								
DEMOLIZIONE/RICOSTRUZIONE	<input type="checkbox"/>																								
9 VINCOLI LEGISLATIVI																									

ELEMENTI INCONGRUI	ELEMENTI DI PREGIO
MATERIALE COPERTURA ----- PENDENZA ----- FORMA ----- ABBAINI----- SOTTOGRONDA ----- -----	----- ----- ----- ----- -----
INTONACI ----- COLORI ----- DECORAZIONI ----- ZOCCOLATURE ----- -----	----- ----- ----- ----- -----
FORI: FORMA----- MATERIALI----- OSCURANTI----- CORNICI ----- -----	----- ----- ----- ----- -----
POGGIOLI - TERRAZZE----- SCALE----- RINGHIERE----- TETTOIE----- SUPERFETAZIONI----- -----	----- ----- ----- ----- -----
NOTE: ----- ----- ----- ----- -----	

COMUNE DI GRIGNO
PIANO REGOLATORE GENERALE - CENTRO STORICO

	SCHEDA n°	7
Indirizzo via	P.ed. 946	
Località Pianello Vallon	Data rilievo	2002

ESTRATTO MAPPA



DOCUMENTAZIONE FOTOGRAFICA



ELEMENTI DI ANALISI E INDICAZIONI DI PROGETTO																														
1 TIPOLOGIA FUNZIONALE ORIGINARIA PREVALENTE		2 EPOCA DI COSTRUZIONE																												
<table border="1"> <tr><td><input type="checkbox"/></td><td>RESIDENZIALE</td><td>SPECIALISTICA</td><td><input type="checkbox"/></td></tr> <tr><td><input type="checkbox"/></td><td>MISTA</td><td>ACCESSORI</td><td>E 2</td></tr> <tr><td><input type="checkbox"/></td><td>PRODUTTIVA</td><td></td><td></td></tr> </table>	<input type="checkbox"/>	RESIDENZIALE	SPECIALISTICA	<input type="checkbox"/>	<input type="checkbox"/>	MISTA	ACCESSORI	E 2	<input type="checkbox"/>	PRODUTTIVA				<table border="1"> <tr><td><input type="checkbox"/></td><td>ANTERIORE</td><td>AL 1860</td><td><input type="checkbox"/></td></tr> <tr><td><input type="checkbox"/></td><td>TRA IL 1860</td><td>E IL 1940</td><td></td></tr> <tr><td><input type="checkbox"/></td><td>SUCCESSIVA</td><td>AL 1940</td><td>2</td></tr> </table>	<input type="checkbox"/>	ANTERIORE	AL 1860	<input type="checkbox"/>	<input type="checkbox"/>	TRA IL 1860	E IL 1940		<input type="checkbox"/>	SUCCESSIVA	AL 1940	2				
<input type="checkbox"/>	RESIDENZIALE	SPECIALISTICA	<input type="checkbox"/>																											
<input type="checkbox"/>	MISTA	ACCESSORI	E 2																											
<input type="checkbox"/>	PRODUTTIVA																													
<input type="checkbox"/>	ANTERIORE	AL 1860	<input type="checkbox"/>																											
<input type="checkbox"/>	TRA IL 1860	E IL 1940																												
<input type="checkbox"/>	SUCCESSIVA	AL 1940	2																											
3 DEGRADO		4 TIPOLOGIA ARCHITETTONICA STORICA																												
<table border="1"> <tr><td><input checked="" type="checkbox"/></td><td>ALTO</td><td></td><td></td></tr> <tr><td><input type="checkbox"/></td><td>MEDIO</td><td></td><td></td></tr> <tr><td><input type="checkbox"/></td><td>NULLO</td><td></td><td></td></tr> </table>	<input checked="" type="checkbox"/>	ALTO			<input type="checkbox"/>	MEDIO			<input type="checkbox"/>	NULLO				<table border="1"> <tr><td></td><td>ALTA</td><td><input type="checkbox"/></td></tr> <tr><td>DEFINIZIONE</td><td>MEDIA</td><td><input type="checkbox"/></td></tr> <tr><td></td><td>BASSA</td><td><input type="checkbox"/></td></tr> <tr><td></td><td>NULLO</td><td><input type="checkbox"/></td></tr> </table>		ALTA	<input type="checkbox"/>	DEFINIZIONE	MEDIA	<input type="checkbox"/>		BASSA	<input type="checkbox"/>		NULLO	<input type="checkbox"/>				
<input checked="" type="checkbox"/>	ALTO																													
<input type="checkbox"/>	MEDIO																													
<input type="checkbox"/>	NULLO																													
	ALTA	<input type="checkbox"/>																												
DEFINIZIONE	MEDIA	<input type="checkbox"/>																												
	BASSA	<input type="checkbox"/>																												
	NULLO	<input type="checkbox"/>																												
5 GRADO UTILIZZO		6 PERMANENZA CARATTERI TRADIZIONALI																												
<table border="1"> <tr><td><input type="checkbox"/></td><td>TOTALE</td><td>PERMANENTE</td><td><input type="checkbox"/></td></tr> <tr><td><input checked="" type="checkbox"/></td><td>PARZIALE</td><td>STAGIONALE</td><td><input type="checkbox"/></td></tr> <tr><td><input type="checkbox"/></td><td>NULLO</td><td></td><td><input type="checkbox"/></td></tr> </table>	<input type="checkbox"/>	TOTALE	PERMANENTE	<input type="checkbox"/>	<input checked="" type="checkbox"/>	PARZIALE	STAGIONALE	<input type="checkbox"/>	<input type="checkbox"/>	NULLO		<input type="checkbox"/>		<table border="1"> <tr><td><input type="checkbox"/></td><td>VOLUMETRICI</td><td><input type="checkbox"/></td></tr> <tr><td><input type="checkbox"/></td><td>COSTRUTTIVI...</td><td><input type="checkbox"/></td></tr> <tr><td><input type="checkbox"/></td><td>COMPLEMENTARI</td><td><input type="checkbox"/></td></tr> <tr><td><input type="checkbox"/></td><td>DECORATIVI</td><td><input type="checkbox"/></td></tr> </table>	<input type="checkbox"/>	VOLUMETRICI	<input type="checkbox"/>	<input type="checkbox"/>	COSTRUTTIVI...	<input type="checkbox"/>	<input type="checkbox"/>	COMPLEMENTARI	<input type="checkbox"/>	<input type="checkbox"/>	DECORATIVI	<input type="checkbox"/>				
<input type="checkbox"/>	TOTALE	PERMANENTE	<input type="checkbox"/>																											
<input checked="" type="checkbox"/>	PARZIALE	STAGIONALE	<input type="checkbox"/>																											
<input type="checkbox"/>	NULLO		<input type="checkbox"/>																											
<input type="checkbox"/>	VOLUMETRICI	<input type="checkbox"/>																												
<input type="checkbox"/>	COSTRUTTIVI...	<input type="checkbox"/>																												
<input type="checkbox"/>	COMPLEMENTARI	<input type="checkbox"/>																												
<input type="checkbox"/>	DECORATIVI	<input type="checkbox"/>																												
7 QUALITA' PERTINENZE		8 CATEGORIA INTERVENTO																												
<table border="1"> <tr><td><input type="checkbox"/></td><td>ALTA</td><td></td><td></td></tr> <tr><td><input checked="" type="checkbox"/></td><td>MEDIA</td><td></td><td></td></tr> <tr><td><input type="checkbox"/></td><td>BASSA</td><td></td><td></td></tr> <tr><td><input type="checkbox"/></td><td>NULLA</td><td></td><td></td></tr> </table>	<input type="checkbox"/>	ALTA			<input checked="" type="checkbox"/>	MEDIA			<input type="checkbox"/>	BASSA			<input type="checkbox"/>	NULLA				<table border="1"> <tr><td><input type="checkbox"/></td><td>RESTAURO</td><td><input type="checkbox"/></td></tr> <tr><td><input type="checkbox"/></td><td>RISANAMENTO</td><td><input type="checkbox"/></td></tr> <tr><td><input type="checkbox"/></td><td>RISTRUTTURAZIONE</td><td><input type="checkbox"/></td></tr> <tr><td><input type="checkbox"/></td><td>DEMOLIZIONE/RICOSTRUZIONE</td><td>X</td></tr> </table>	<input type="checkbox"/>	RESTAURO	<input type="checkbox"/>	<input type="checkbox"/>	RISANAMENTO	<input type="checkbox"/>	<input type="checkbox"/>	RISTRUTTURAZIONE	<input type="checkbox"/>	<input type="checkbox"/>	DEMOLIZIONE/RICOSTRUZIONE	X
<input type="checkbox"/>	ALTA																													
<input checked="" type="checkbox"/>	MEDIA																													
<input type="checkbox"/>	BASSA																													
<input type="checkbox"/>	NULLA																													
<input type="checkbox"/>	RESTAURO	<input type="checkbox"/>																												
<input type="checkbox"/>	RISANAMENTO	<input type="checkbox"/>																												
<input type="checkbox"/>	RISTRUTTURAZIONE	<input type="checkbox"/>																												
<input type="checkbox"/>	DEMOLIZIONE/RICOSTRUZIONE	X																												
9 VINCOLI LEGISLATIVI																														
<p>_____</p> <p>_____</p>																														

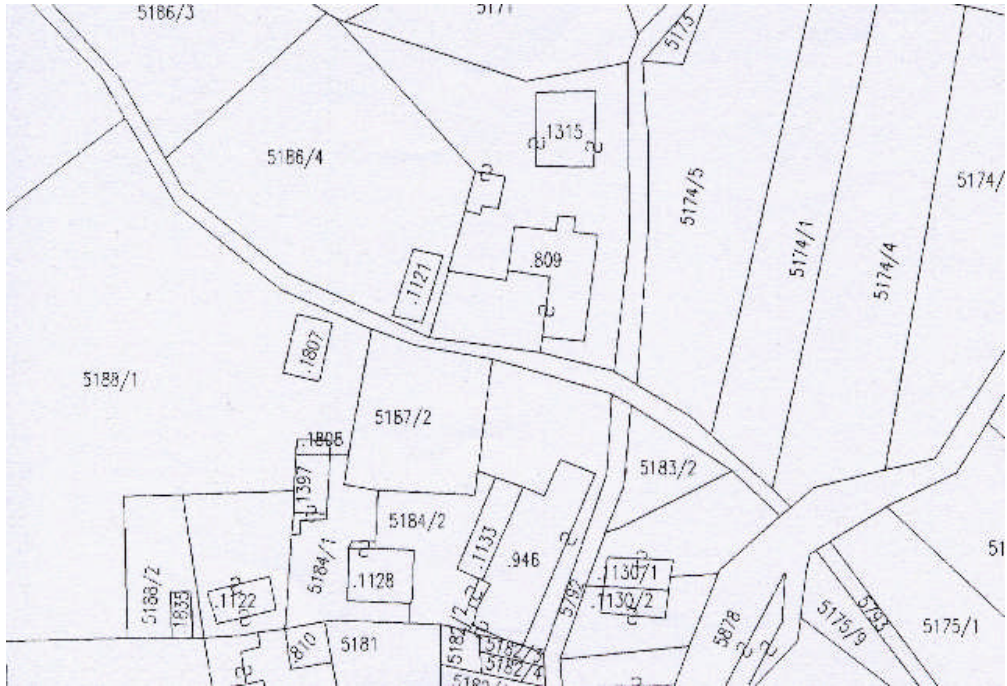
ELEMENTI INCONGRUI	ELEMENTI DI PREGIO
MATERIALE COPERTURA ----- PENDENZA ----- FORMA ----- ABBAINI----- SOTTOGRONDA ----- -----	----- ----- ----- ----- -----
INTONACI ----- COLORI ----- DECORAZIONI ----- ZOCCOLATURE ----- -----	----- ----- ----- ----- -----
FORI: FORMA----- MATERIALI----- OSCURANTI----- CORNICI ----- -----	----- ----- ----- ----- -----
POGGIOLI - TERRAZZE----- SCALE----- RINGHIERE----- TETTOIE----- SUPERFETAZIONI----- -----	----- ----- ----- ----- -----
NOTE: ----- ----- -----	
----- ----- -----	

COMUNE DI GRIGNO

PIANO REGOLATORE GENERALE - CENTRO STORICO

	SCHEDA n°	8
Indirizzo via	P.ed. 1133 P.f. 5184/2	
Località Pianello Vallon	Data rilievo 2002	

ESTRATTO MAPPA



DOCUMENTAZIONE FOTOGRAFICA



ELEMENTI DI ANALISI E INDICAZIONI DI PROGETTO			
1 TIPOLOGIA FUNZIONALE ORIGINARIA PREVALENTE		2 EPOCA DI COSTRUZIONE	
<input type="checkbox"/> <input checked="" type="checkbox"/> <input type="checkbox"/>	RESIDENZIALE MISTA PRODUTTIVA	SPECIALISTICA ACCESSORI	<input type="checkbox"/> <input checked="" type="checkbox"/> <input type="checkbox"/>
3 DEGRADO		4 TIPOLOGIA ARCHITETTONICA STORICA	
<input type="checkbox"/> <input checked="" type="checkbox"/> <input type="checkbox"/>	ALTO MEDIO NULLO	DEFINIZIONE ALTA MEDIA BASSA NULLO	<input type="checkbox"/> <input type="checkbox"/> <input checked="" type="checkbox"/> <input type="checkbox"/>
5 GRADO UTILIZZO		6 PERMANENZA CARATTERI TRADIZIONALI	
<input type="checkbox"/> <input checked="" type="checkbox"/> <input type="checkbox"/>	TOTALE PARZIALE NULLO	PERMANENTE STAGIONALE	<input type="checkbox"/> <input type="checkbox"/> <input type="checkbox"/> <input type="checkbox"/>
7 QUALITA' PERTINENZE		8 CATEGORIA INTERVENTO	
<input type="checkbox"/> <input checked="" type="checkbox"/> <input type="checkbox"/> <input type="checkbox"/>	ALTA MEDIA BASSA NULLA	RESTAURO RISANAMENTO RISTRUTTURAZIONE DEMOLIZIONE/RICOSTRUZIONE	<input type="checkbox"/> <input type="checkbox"/> <input checked="" type="checkbox"/> <input type="checkbox"/>
9 VINCOLI LEGISLATIVI			
_____ _____			

ELEMENTI INCONGRUI	ELEMENTI DI PREGIO
MATERIALE COPERTURA ----- PENDENZA ----- FORMA ----- ABBAINI----- SOTTOGRONDA ----- -----	----- ----- ----- ----- -----
INTONACI ----- COLORI ----- DECORAZIONI ----- ZOCCOLATURE ----- -----	----- ----- ----- ----- -----
FORI: FORMA----- MATERIALI----- OSCURANTI----- CORNICI ----- -----	----- ----- ----- ----- -----
POGGIOLI - TERRAZZE----- SCALE----- RINGHIERE----- TETTOIE----- SUPERFETAZIONI----- -----	----- ----- ----- ----- -----

NOTE:

ELEMENTI DI ANALISI E INDICAZIONI DI PROGETTO			
1 TIPOLOGIA FUNZIONALE ORIGINARIA PREVALENTE		2 EPOCA DI COSTRUZIONE	
<input type="checkbox"/> <input checked="" type="checkbox"/> B <input type="checkbox"/>	RESIDENZIALE MISTA PRODUTTIVA	SPECIALISTICA ACCESSORI	<input type="checkbox"/> <input type="checkbox"/> <input type="checkbox"/>
		ANTERIORE TRA IL 1860 SUCCESSIVA	AL 1860 E IL 1940 AL 1940
3 DEGRADO		4 TIPOLOGIA ARCHITETTONICA STORICA	
<input type="checkbox"/> <input checked="" type="checkbox"/> X <input type="checkbox"/>	ALTO MEDIO NULLO	DEFINIZIONE	<input type="checkbox"/> <input type="checkbox"/> <input checked="" type="checkbox"/> 2 <input type="checkbox"/>
5 GRADO UTILIZZO		6 PERMANENZA CARATTERI TRADIZIONALI	
<input type="checkbox"/> <input checked="" type="checkbox"/> X <input type="checkbox"/>	TOTALE PARZIALE NULLO	PERMANENTE STAGIONALE	<input type="checkbox"/> <input type="checkbox"/> <input type="checkbox"/>
		VOLUMETRICI COSTRUTTIVI... COMPLEMENTARI DECORATIVI	<input checked="" type="checkbox"/> 2 <input type="checkbox"/> 1 <input type="checkbox"/> 1 <input type="checkbox"/> 0
7 QUALITA' PERTINENZE		8 CATEGORIA INTERVENTO	
<input type="checkbox"/> <input checked="" type="checkbox"/> X <input type="checkbox"/> <input type="checkbox"/>	ALTA MEDIA BASSA NULLA	RESTAURO RISANAMENTO RISTRUTTURAZIONE DEMOLIZIONE/RICOSTRUZIONE	<input type="checkbox"/> <input type="checkbox"/> <input checked="" type="checkbox"/> 1 <input type="checkbox"/> 0
9 VINCOLI LEGISLATIVI			
_____ _____			

ELEMENTI INCONGRUI	ELEMENTI DI PREGIO
MATERIALE COPERTURA ----- PENDENZA ----- FORMA ----- ABBAINI----- SOTTOGRONDA ----- -----	----- ----- ----- ----- -----
INTONACI ----- COLORI ----- DECORAZIONI ----- ZOCCOLATURE ----- -----	----- ----- ----- ----- -----
FORI: FORMA----- MATERIALI----- OSCURANTI----- CORNICI ----- -----	----- ----- ----- ----- -----
POGGIOLI - TERRAZZE----- SCALE----- RINGHIERE----- TETTOIE----- SUPERFETAZIONI----- -----	----- ----- ----- ----- -----

NOTE:

ELEMENTI DI ANALISI E INDICAZIONI DI PROGETTO																												
1 TIPOLOGIA FUNZIONALE ORIGINARIA PREVALENTE		2 EPOCA DI COSTRUZIONE																										
<table style="width:100%; border-collapse: collapse;"> <tr> <td style="width:25%; border: 1px solid black; text-align: center;"><input type="checkbox"/></td> <td style="width:50%;">RESIDENZIALE</td> <td style="width:25%; border: 1px solid black; text-align: center;"><input type="checkbox"/></td> </tr> <tr> <td style="border: 1px solid black; text-align: center;"><input checked="" type="checkbox"/></td> <td>MISTA</td> <td style="border: 1px solid black; text-align: center;"><input type="checkbox"/></td> </tr> <tr> <td style="border: 1px solid black; text-align: center;"><input type="checkbox"/></td> <td>PRODUTTIVA</td> <td style="border: 1px solid black; text-align: center;"><input type="checkbox"/></td> </tr> </table>	<input type="checkbox"/>	RESIDENZIALE	<input type="checkbox"/>	<input checked="" type="checkbox"/>	MISTA	<input type="checkbox"/>	<input type="checkbox"/>	PRODUTTIVA	<input type="checkbox"/>	<table style="width:100%; border-collapse: collapse;"> <tr> <td style="width:50%;">SPECIALISTICA</td> <td style="width:50%; border: 1px solid black; text-align: center;"><input type="checkbox"/></td> </tr> <tr> <td>ACCESSORI</td> <td style="border: 1px solid black; text-align: center;"><input type="checkbox"/></td> </tr> </table>	SPECIALISTICA	<input type="checkbox"/>	ACCESSORI	<input type="checkbox"/>	<table style="width:100%; border-collapse: collapse;"> <tr> <td style="width:50%;">ANTERIORE</td> <td style="width:50%; border: 1px solid black; text-align: center;"><input type="checkbox"/></td> </tr> <tr> <td>TRA IL 1860</td> <td style="border: 1px solid black; text-align: center;"><input checked="" type="checkbox"/></td> </tr> <tr> <td>SUCCESSIVA</td> <td style="border: 1px solid black; text-align: center;"><input type="checkbox"/></td> </tr> </table>	ANTERIORE	<input type="checkbox"/>	TRA IL 1860	<input checked="" type="checkbox"/>	SUCCESSIVA	<input type="checkbox"/>	<table style="width:100%; border-collapse: collapse;"> <tr> <td style="width:50%;">AL 1860</td> <td style="width:50%; border: 1px solid black; text-align: center;"><input type="checkbox"/></td> </tr> <tr> <td>E IL 1940</td> <td style="border: 1px solid black; text-align: center;"><input type="checkbox"/></td> </tr> <tr> <td>AL 1940</td> <td style="border: 1px solid black; text-align: center;"><input type="checkbox"/></td> </tr> </table>	AL 1860	<input type="checkbox"/>	E IL 1940	<input type="checkbox"/>	AL 1940	<input type="checkbox"/>
<input type="checkbox"/>	RESIDENZIALE	<input type="checkbox"/>																										
<input checked="" type="checkbox"/>	MISTA	<input type="checkbox"/>																										
<input type="checkbox"/>	PRODUTTIVA	<input type="checkbox"/>																										
SPECIALISTICA	<input type="checkbox"/>																											
ACCESSORI	<input type="checkbox"/>																											
ANTERIORE	<input type="checkbox"/>																											
TRA IL 1860	<input checked="" type="checkbox"/>																											
SUCCESSIVA	<input type="checkbox"/>																											
AL 1860	<input type="checkbox"/>																											
E IL 1940	<input type="checkbox"/>																											
AL 1940	<input type="checkbox"/>																											
3 DEGRADO		4 TIPOLOGIA ARCHITETTONICA STORICA																										
<table style="width:100%; border-collapse: collapse;"> <tr> <td style="width:25%; border: 1px solid black; text-align: center;"><input type="checkbox"/></td> <td style="width:75%;">ALTO</td> <td style="width:25%; border: 1px solid black; text-align: center;"><input type="checkbox"/></td> </tr> <tr> <td style="border: 1px solid black; text-align: center;"><input checked="" type="checkbox"/></td> <td>MEDIO</td> <td style="border: 1px solid black; text-align: center;"><input type="checkbox"/></td> </tr> <tr> <td style="border: 1px solid black; text-align: center;"><input type="checkbox"/></td> <td>NULLO</td> <td style="border: 1px solid black; text-align: center;"><input type="checkbox"/></td> </tr> </table>	<input type="checkbox"/>	ALTO	<input type="checkbox"/>	<input checked="" type="checkbox"/>	MEDIO	<input type="checkbox"/>	<input type="checkbox"/>	NULLO	<input type="checkbox"/>	<table style="width:100%; border-collapse: collapse;"> <tr> <td style="width:50%;">DEFINIZIONE</td> <td style="width:50%; border: 1px solid black; text-align: center;"><input type="checkbox"/></td> </tr> <tr> <td>ALTA</td> <td style="border: 1px solid black; text-align: center;"><input type="checkbox"/></td> </tr> <tr> <td>MEDIA</td> <td style="border: 1px solid black; text-align: center;"><input type="checkbox"/></td> </tr> <tr> <td>BASSA</td> <td style="border: 1px solid black; text-align: center;"><input checked="" type="checkbox"/></td> </tr> <tr> <td>NULLO</td> <td style="border: 1px solid black; text-align: center;"><input type="checkbox"/></td> </tr> </table>	DEFINIZIONE	<input type="checkbox"/>	ALTA	<input type="checkbox"/>	MEDIA	<input type="checkbox"/>	BASSA	<input checked="" type="checkbox"/>	NULLO	<input type="checkbox"/>								
<input type="checkbox"/>	ALTO	<input type="checkbox"/>																										
<input checked="" type="checkbox"/>	MEDIO	<input type="checkbox"/>																										
<input type="checkbox"/>	NULLO	<input type="checkbox"/>																										
DEFINIZIONE	<input type="checkbox"/>																											
ALTA	<input type="checkbox"/>																											
MEDIA	<input type="checkbox"/>																											
BASSA	<input checked="" type="checkbox"/>																											
NULLO	<input type="checkbox"/>																											
5 GRADO UTILIZZO		6 PERMANENZA CARATTERI TRADIZIONALI																										
<table style="width:100%; border-collapse: collapse;"> <tr> <td style="width:25%; border: 1px solid black; text-align: center;"><input type="checkbox"/></td> <td style="width:50%;">TOTALE</td> <td style="width:25%; border: 1px solid black; text-align: center;"><input type="checkbox"/></td> </tr> <tr> <td style="border: 1px solid black; text-align: center;"><input checked="" type="checkbox"/></td> <td>PARZIALE</td> <td style="border: 1px solid black; text-align: center;"><input type="checkbox"/></td> </tr> <tr> <td style="border: 1px solid black; text-align: center;"><input type="checkbox"/></td> <td>NULLO</td> <td style="border: 1px solid black; text-align: center;"><input type="checkbox"/></td> </tr> </table>	<input type="checkbox"/>	TOTALE	<input type="checkbox"/>	<input checked="" type="checkbox"/>	PARZIALE	<input type="checkbox"/>	<input type="checkbox"/>	NULLO	<input type="checkbox"/>	<table style="width:100%; border-collapse: collapse;"> <tr> <td style="width:50%;">PERMANENTE</td> <td style="width:50%; border: 1px solid black; text-align: center;"><input type="checkbox"/></td> </tr> <tr> <td>STAGIONALE</td> <td style="border: 1px solid black; text-align: center;"><input type="checkbox"/></td> </tr> </table>	PERMANENTE	<input type="checkbox"/>	STAGIONALE	<input type="checkbox"/>	<table style="width:100%; border-collapse: collapse;"> <tr> <td style="width:50%;">VOLUMETRICI</td> <td style="width:50%; border: 1px solid black; text-align: center;"><input checked="" type="checkbox"/></td> </tr> <tr> <td>COSTRUTTIVI...</td> <td style="border: 1px solid black; text-align: center;"><input type="checkbox"/></td> </tr> <tr> <td>COMPLEMENTARI</td> <td style="border: 1px solid black; text-align: center;"><input type="checkbox"/></td> </tr> <tr> <td>DECORATIVI</td> <td style="border: 1px solid black; text-align: center;"><input type="checkbox"/></td> </tr> </table>	VOLUMETRICI	<input checked="" type="checkbox"/>	COSTRUTTIVI...	<input type="checkbox"/>	COMPLEMENTARI	<input type="checkbox"/>	DECORATIVI	<input type="checkbox"/>					
<input type="checkbox"/>	TOTALE	<input type="checkbox"/>																										
<input checked="" type="checkbox"/>	PARZIALE	<input type="checkbox"/>																										
<input type="checkbox"/>	NULLO	<input type="checkbox"/>																										
PERMANENTE	<input type="checkbox"/>																											
STAGIONALE	<input type="checkbox"/>																											
VOLUMETRICI	<input checked="" type="checkbox"/>																											
COSTRUTTIVI...	<input type="checkbox"/>																											
COMPLEMENTARI	<input type="checkbox"/>																											
DECORATIVI	<input type="checkbox"/>																											
7 QUALITA' PERTINENZE		8 CATEGORIA INTERVENTO																										
<table style="width:100%; border-collapse: collapse;"> <tr> <td style="width:25%; border: 1px solid black; text-align: center;"><input type="checkbox"/></td> <td style="width:75%;">ALTA</td> <td style="width:25%; border: 1px solid black; text-align: center;"><input type="checkbox"/></td> </tr> <tr> <td style="border: 1px solid black; text-align: center;"><input checked="" type="checkbox"/></td> <td>MEDIA</td> <td style="border: 1px solid black; text-align: center;"><input type="checkbox"/></td> </tr> <tr> <td style="border: 1px solid black; text-align: center;"><input type="checkbox"/></td> <td>BASSA</td> <td style="border: 1px solid black; text-align: center;"><input type="checkbox"/></td> </tr> <tr> <td style="border: 1px solid black; text-align: center;"><input type="checkbox"/></td> <td>NULLA</td> <td style="border: 1px solid black; text-align: center;"><input type="checkbox"/></td> </tr> </table>	<input type="checkbox"/>	ALTA	<input type="checkbox"/>	<input checked="" type="checkbox"/>	MEDIA	<input type="checkbox"/>	<input type="checkbox"/>	BASSA	<input type="checkbox"/>	<input type="checkbox"/>	NULLA	<input type="checkbox"/>	<table style="width:100%; border-collapse: collapse;"> <tr> <td style="width:50%;">RESTAURO</td> <td style="width:50%; border: 1px solid black; text-align: center;"><input type="checkbox"/></td> </tr> <tr> <td>RISANAMENTO</td> <td style="border: 1px solid black; text-align: center;"><input type="checkbox"/></td> </tr> <tr> <td>RISTRUTTURAZIONE + SOPRAELEVAZIONE</td> <td style="border: 1px solid black; text-align: center;"><input checked="" type="checkbox"/></td> </tr> <tr> <td>DEMOLIZIONE/RICOSTRUZIONE</td> <td style="border: 1px solid black; text-align: center;"><input type="checkbox"/></td> </tr> </table>	RESTAURO	<input type="checkbox"/>	RISANAMENTO	<input type="checkbox"/>	RISTRUTTURAZIONE + SOPRAELEVAZIONE	<input checked="" type="checkbox"/>	DEMOLIZIONE/RICOSTRUZIONE	<input type="checkbox"/>							
<input type="checkbox"/>	ALTA	<input type="checkbox"/>																										
<input checked="" type="checkbox"/>	MEDIA	<input type="checkbox"/>																										
<input type="checkbox"/>	BASSA	<input type="checkbox"/>																										
<input type="checkbox"/>	NULLA	<input type="checkbox"/>																										
RESTAURO	<input type="checkbox"/>																											
RISANAMENTO	<input type="checkbox"/>																											
RISTRUTTURAZIONE + SOPRAELEVAZIONE	<input checked="" type="checkbox"/>																											
DEMOLIZIONE/RICOSTRUZIONE	<input type="checkbox"/>																											
9 VINCOLI LEGISLATIVI																												
<p>_____</p> <p>_____</p>																												

ELEMENTI INCONGRUI	ELEMENTI DI PREGIO
MATERIALE COPERTURA ----- PENDENZA ----- FORMA ----- ABBAINI----- SOTTOGRONDA ----- -----	----- ----- ----- ----- -----
INTONACI ----- COLORI ----- DECORAZIONI ----- ZOCCOLATURE ----- -----	----- ----- ----- ----- -----
FORI: FORMA----- MATERIALI----- OSCURANTI----- CORNICI ----- -----	----- ----- ----- ----- -----
POGGIOLI - TERRAZZE----- SCALE----- RINGHIERE----- TETTOIE----- SUPERFETAZIONI----- -----	----- ----- ----- ----- -----

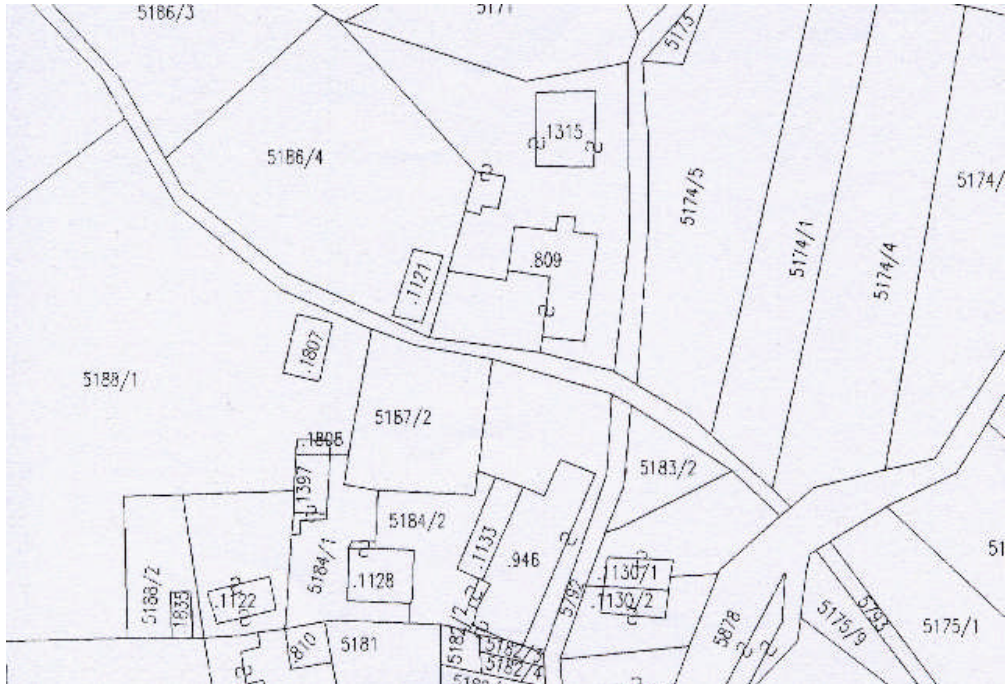
NOTE:
LA SOPRAELEVAZIONE POTRA' ESSERE REALIZZATA SUL CORPO PIU' BASSO FINO AL RAGGIUNGIMENTO DELL' ALTEZZA DI QUELLO PRINCIPALE

COMUNE DI GRIGNO


PIANO REGOLATORE GENERALE - CENTRO STORICO

	SCHEDA n°	11
Indirizzo via	P.f. 5184/2	
Località Pianello Vallon	Data rilievo 2002	

ESTRATTO MAPPA



DOCUMENTAZIONE FOTOGRAFICA



ELEMENTI DI ANALISI E INDICAZIONI DI PROGETTO			
1 TIPOLOGIA FUNZIONALE ORIGINARIA PREVALENTE		2 EPOCA DI COSTRUZIONE	
<input type="checkbox"/> <input checked="" type="checkbox"/> <input type="checkbox"/>	RESIDENZIALE MISTA PRODUTTIVA	SPECIALISTICA ACCESSORI	<input type="checkbox"/> <input type="checkbox"/> <input checked="" type="checkbox"/>
3 DEGRADO		4 TIPOLOGIA ARCHITETTONICA STORICA	
<input checked="" type="checkbox"/> <input type="checkbox"/> <input type="checkbox"/>	ALTO MEDIO NULLO	DEFINIZIONE ALTA MEDIA BASSA NULLO	<input type="checkbox"/> <input type="checkbox"/> <input checked="" type="checkbox"/> <input type="checkbox"/>
5 GRADO UTILIZZO		6 PERMANENZA CARATTERI TRADIZIONALI	
<input type="checkbox"/> <input checked="" type="checkbox"/> <input type="checkbox"/>	TOTALE PARZIALE NULLO	PERMANENTE STAGIONALE	<input type="checkbox"/> <input type="checkbox"/> <input type="checkbox"/>
7 QUALITA' PERTINENZE		8 CATEGORIA INTERVENTO	
<input type="checkbox"/> <input checked="" type="checkbox"/> <input type="checkbox"/> <input type="checkbox"/>	ALTA MEDIA BASSA NULLA	RESTAURO RISANAMENTO RISTRUTTURAZIONE DEMOLIZIONE/RICOSTRUZIONE	<input type="checkbox"/> <input type="checkbox"/> <input checked="" type="checkbox"/> <input type="checkbox"/>
9 VINCOLI LEGISLATIVI			
_____ _____			

ELEMENTI INCONGRUI	ELEMENTI DI PREGIO
MATERIALE COPERTURA ----- PENDENZA ----- FORMA ----- ABBAINI----- SOTTOGRONDA ----- -----	----- ----- ----- ----- -----
INTONACI ----- COLORI ----- DECORAZIONI ----- ZOCCOLATURE ----- -----	----- ----- ----- ----- -----
FORI: FORMA----- MATERIALI----- OSCURANTI----- CORNICI ----- -----	----- ----- ----- ----- -----
POGGIOLI - TERRAZZE----- SCALE----- RINGHIERE----- TETTOIE----- SUPERFETAZIONI----- -----	----- ----- ----- ----- -----

NOTE:

ELEMENTI DI ANALISI E INDICAZIONI DI PROGETTO			
1 TIPOLOGIA FUNZIONALE ORIGINARIA PREVALENTE		2 EPOCA DI COSTRUZIONE	
<input type="checkbox"/> <input checked="" type="checkbox"/> <input type="checkbox"/>	RESIDENZIALE MISTA PRODUTTIVA	SPECIALISTICA ACCESSORI	<input type="checkbox"/> <input type="checkbox"/> <input type="checkbox"/>
		ANTERIORE TRA IL 1860 SUCCESSIVA AL 1940	AL 1860 E IL 1940 AL 1940
3 DEGRADO		4 TIPOLOGIA ARCHITETTONICA STORICA	
<input type="checkbox"/> <input type="checkbox"/> <input checked="" type="checkbox"/>	ALTO MEDIO NULLO	DEFINIZIONE ALTA MEDIA BASSA NULLO	<input type="checkbox"/> <input type="checkbox"/> <input checked="" type="checkbox"/>
5 GRADO UTILIZZO		6 PERMANENZA CARATTERI TRADIZIONALI	
<input type="checkbox"/> <input checked="" type="checkbox"/> <input type="checkbox"/>	TOTALE PARZIALE NULLO	PERMANENTE STAGIONALE	<input type="checkbox"/> <input type="checkbox"/> <input type="checkbox"/>
		VOLUMETRICI COSTRUTTIVI... COMPLEMENTARI DECORATIVI	2 1 1 0
7 QUALITA' PERTINENZE		8 CATEGORIA INTERVENTO	
<input type="checkbox"/> <input checked="" type="checkbox"/> <input type="checkbox"/> <input type="checkbox"/>	ALTA MEDIA BASSA NULLA	RESTAURO RISANAMENTO RISTRUTTURAZIONE DEMOLIZIONE/RICOSTRUZIONE	<input type="checkbox"/> <input type="checkbox"/> <input checked="" type="checkbox"/> <input type="checkbox"/>
9 VINCOLI LEGISLATIVI			
_____ _____			

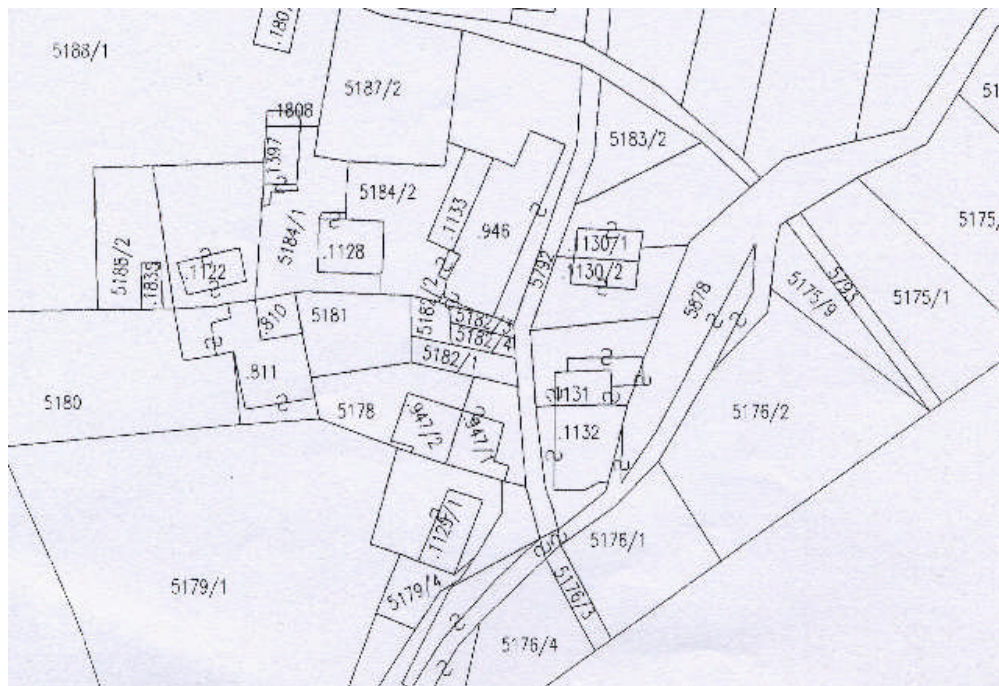
ELEMENTI INCONGRUI	ELEMENTI DI PREGIO
MATERIALE COPERTURA ----- PENDENZA ----- FORMA ----- ABBAINI----- SOTTOGRONDA ----- -----	----- ----- ----- ----- -----
INTONACI ----- COLORI ----- DECORAZIONI ----- ZOCCOLATURE ----- -----	----- ----- ----- ----- -----
FORI: FORMA----- MATERIALI----- OSCURANTI----- CORNICI ----- -----	----- ----- ----- ----- -----
POGGIOLI - TERRAZZE----- SCALE----- RINGHIERE----- TETTOIE----- SUPERFETAZIONI----- -----	----- ----- ----- ----- -----
NOTE: ----- ----- ----- ----- -----	

COMUNE DI GRIGNO

PIANO REGOLATORE GENERALE - CENTRO STORICO

	SCHEDA n°	13
Indirizzo via	P.ed. 810 - 811	
Località Pianello Vallon	Data rilievo 2002	

ESTRATTO MAPPA



DOCUMENTAZIONE FOTOGRAFICA



ELEMENTI DI ANALISI E INDICAZIONI DI PROGETTO			
1 TIPOLOGIA FUNZIONALE ORIGINARIA PREVALENTE		2 EPOCA DI COSTRUZIONE	
<input type="checkbox"/> <input checked="" type="checkbox"/> <input type="checkbox"/>	RESIDENZIALE MISTA PRODUTTIVA	SPECIALISTICA ACCESSORI	<input type="checkbox"/> <input type="checkbox"/> <input type="checkbox"/>
		ANTERIORE AL 1860 TRA IL 1860 E IL 1940 SUCCESSIVA AL 1940	<input type="checkbox"/> 6 <input type="checkbox"/> <input type="checkbox"/>
3 DEGRADO		4 TIPOLOGIA ARCHITETTONICA STORICA	
<input checked="" type="checkbox"/> <input type="checkbox"/> <input type="checkbox"/>	ALTO MEDIO NULLO	DEFINIZIONE ALTA MEDIA BASSA NULLO	<input type="checkbox"/> 4 <input type="checkbox"/> <input type="checkbox"/>
5 GRADO UTILIZZO		6 PERMANENZA CARATTERI TRADIZIONALI	
<input type="checkbox"/> <input checked="" type="checkbox"/> <input type="checkbox"/>	TOTALE PARZIALE NULLO	PERMANENTE STAGIONALE	<input type="checkbox"/> <input type="checkbox"/> <input type="checkbox"/>
		VOLUMETRICI COSTRUTTIVI... COMPLEMENTARI DECORATIVI	<input type="checkbox"/> 1 <input type="checkbox"/> 1 <input type="checkbox"/> 0
7 QUALITA' PERTINENZE		8 CATEGORIA INTERVENTO	
<input type="checkbox"/> <input checked="" type="checkbox"/> <input type="checkbox"/> <input type="checkbox"/>	ALTA MEDIA BASSA NULLA	RESTAURO RISANAMENTO RISTRUTTURAZIONE DEMOLIZIONE/RICOSTRUZIONE	<input type="checkbox"/> <input type="checkbox"/> <input type="checkbox"/> 1 3 <input type="checkbox"/> <input type="checkbox"/>
9 VINCOLI LEGISLATIVI			
_____ _____			

ELEMENTI INCONGRUI	ELEMENTI DI PREGIO
MATERIALE COPERTURA ----- PENDENZA ----- FORMA ----- ABBAINI----- SOTTOGRONDA ----- -----	----- ----- ----- ----- -----
INTONACI ----- COLORI ----- DECORAZIONI ----- ZOCCOLATURE ----- -----	----- ----- ----- ----- -----
FORI: FORMA----- MATERIALI----- OSCURANTI----- CORNICI ----- -----	----- ----- ----- ----- -----
POGGIOLI - TERRAZZE----- SCALE----- RINGHIERE----- TETTOIE----- SUPERFETAZIONI----- -----	----- ----- ----- ----- -----

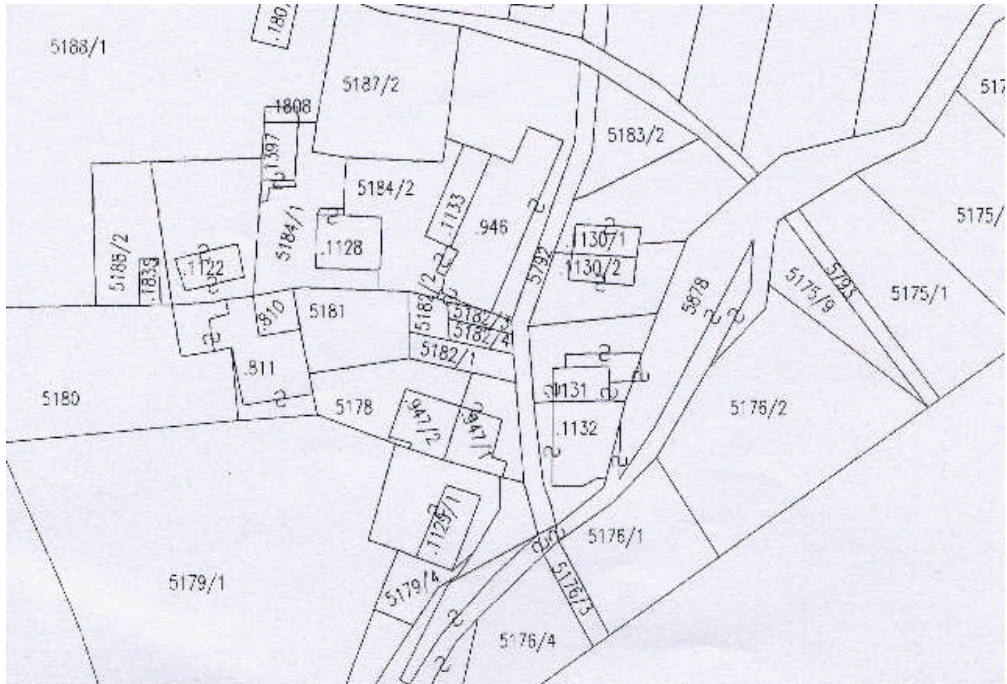
NOTE:

COMUNE DI GRIGNO

PIANO REGOLATORE GENERALE - CENTRO STORICO

	SCHEDA n°	14
Indirizzo via	P.ed. 811	
Località Pianello Vallon	Data rilievo 2002	

ESTRATTO MAPPA



DOCUMENTAZIONE FOTOGRAFICA



ELEMENTI DI ANALISI E INDICAZIONI DI PROGETTO			
1 TIPOLOGIA FUNZIONALE ORIGINARIA PREVALENTE		2 EPOCA DI COSTRUZIONE	
<input type="checkbox"/> <input checked="" type="checkbox"/> <input type="checkbox"/>	RESIDENZIALE MISTA PRODUTTIVA	SPECIALISTICA ACCESSORI	<input type="checkbox"/> <input type="checkbox"/> <input type="checkbox"/>
		ANTERIORE TRA IL 1860 SUCCESSIVA AL 1940	AL 1860 E IL 1940 AL 1940
3 DEGRADO		4 TIPOLOGIA ARCHITETTONICA STORICA	
<input type="checkbox"/> <input checked="" type="checkbox"/> <input type="checkbox"/>	ALTO MEDIO NULLO	DEFINIZIONE ALTA MEDIA BASSA NULLO	<input type="checkbox"/> 4 <input type="checkbox"/> <input type="checkbox"/>
5 GRADO UTILIZZO		6 PERMANENZA CARATTERI TRADIZIONALI	
<input type="checkbox"/> <input checked="" type="checkbox"/> <input type="checkbox"/>	TOTALE PARZIALE NULLO	PERMANENTE STAGIONALE	<input type="checkbox"/> <input type="checkbox"/> <input type="checkbox"/>
		VOLUMETRICI COSTRUTTIVI... COMPLEMENTARI DECORATIVI	2 1 1 0
7 QUALITA' PERTINENZE		8 CATEGORIA INTERVENTO	
<input type="checkbox"/> <input checked="" type="checkbox"/> <input type="checkbox"/> <input type="checkbox"/>	ALTA MEDIA BASSA NULLA	RESTAURO RISANAMENTO RISTRUTTURAZIONE DEMOLIZIONE/RICOSTRUZIONE	<input type="checkbox"/> <input type="checkbox"/> 1 4 <input type="checkbox"/> <input type="checkbox"/>
9 VINCOLI LEGISLATIVI			
_____ _____			

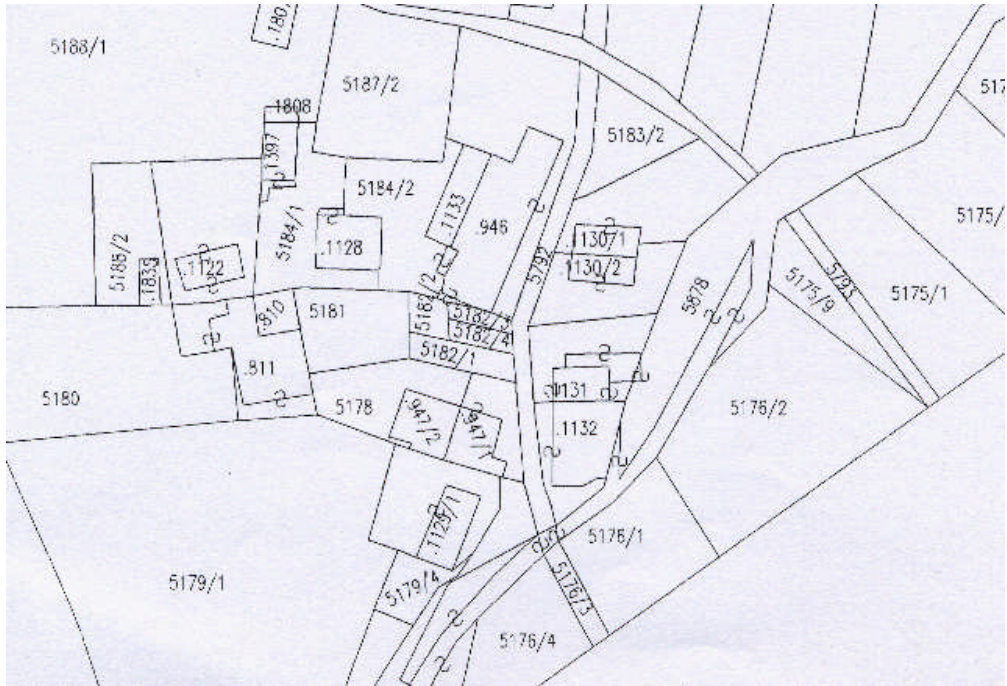
ELEMENTI INCONGRUI	ELEMENTI DI PREGIO
MATERIALE COPERTURA ----- PENDENZA ----- FORMA ----- ABBAINI----- SOTTOGRONDA ----- -----	----- ----- ----- ----- -----
INTONACI ----- COLORI ----- DECORAZIONI ----- ZOCCOLATURE ----- -----	----- ----- ----- ----- -----
FORI: FORMA----- MATERIALI----- OSCURANTI----- CORNICI ----- -----	----- ----- ----- ----- -----
POGGIOLI - TERRAZZE----- SCALE----- RINGHIERE----- TETTOIE----- SUPERFETAZIONI----- -----	----- ----- ----- ----- -----
NOTE: ----- ----- ----- ----- -----	

COMUNE DI GRIGNO

PIANO REGOLATORE GENERALE - CENTRO STORICO

	SCHEDA n°	16
Indirizzo via	P.ed. 947/1	
Località Pianello Vallon	Data rilievo 2002	

ESTRATTO MAPPA



DOCUMENTAZIONE FOTOGRAFICA



ELEMENTI DI ANALISI E INDICAZIONI DI PROGETTO			
1 TIPOLOGIA FUNZIONALE ORIGINARIA PREVALENTE		2 EPOCA DI COSTRUZIONE	
<input type="checkbox"/> <input checked="" type="checkbox"/> <input type="checkbox"/>	RESIDENZIALE MISTA PRODUTTIVA	SPECIALISTICA ACCESSORI	<input type="checkbox"/> <input type="checkbox"/> <input checked="" type="checkbox"/> <input type="checkbox"/>
3 DEGRADO		4 TIPOLOGIA ARCHITETTONICA STORICA	
<input type="checkbox"/> <input type="checkbox"/> <input checked="" type="checkbox"/>	ALTO MEDIO NULLO	DEFINIZIONE	ALTA MEDIA BASSA NULLO <input type="checkbox"/> <input checked="" type="checkbox"/> <input type="checkbox"/> <input type="checkbox"/>
5 GRADO UTILIZZO		6 PERMANENZA CARATTERI TRADIZIONALI	
<input checked="" type="checkbox"/> <input type="checkbox"/> <input type="checkbox"/>	TOTALE PARZIALE NULLO	PERMANENTE STAGIONALE	<input type="checkbox"/> <input type="checkbox"/> <input type="checkbox"/>
7 QUALITA' PERTINENZE		8 CATEGORIA INTERVENTO	
<input type="checkbox"/> <input checked="" type="checkbox"/> <input type="checkbox"/> <input type="checkbox"/>	ALTA MEDIA BASSA NULLA	RESTAURO RISANAMENTO RISTRUTTURAZIONE DEMOLIZIONE/RICOSTRUZIONE	<input type="checkbox"/> <input type="checkbox"/> <input type="checkbox"/> <input type="checkbox"/>
9 VINCOLI LEGISLATIVI			
_____ _____			

ELEMENTI INCONGRUI	ELEMENTI DI PREGIO
MATERIALE COPERTURA ----- PENDENZA ----- FORMA ----- ABBAINI----- SOTTOGRONDA ----- -----	----- ----- ----- ----- -----
INTONACI ----- COLORI ----- DECORAZIONI ----- ZOCCOLATURE ----- -----	----- ----- ----- ----- -----
FORI: FORMA----- MATERIALI----- OSCURANTI----- CORNICI ----- -----	----- ----- ----- ----- -----
POGGIOLI - TERRAZZE----- SCALE----- RINGHIERE----- TETTOIE----- SUPERFETAZIONI----- -----	----- ----- ----- ----- -----

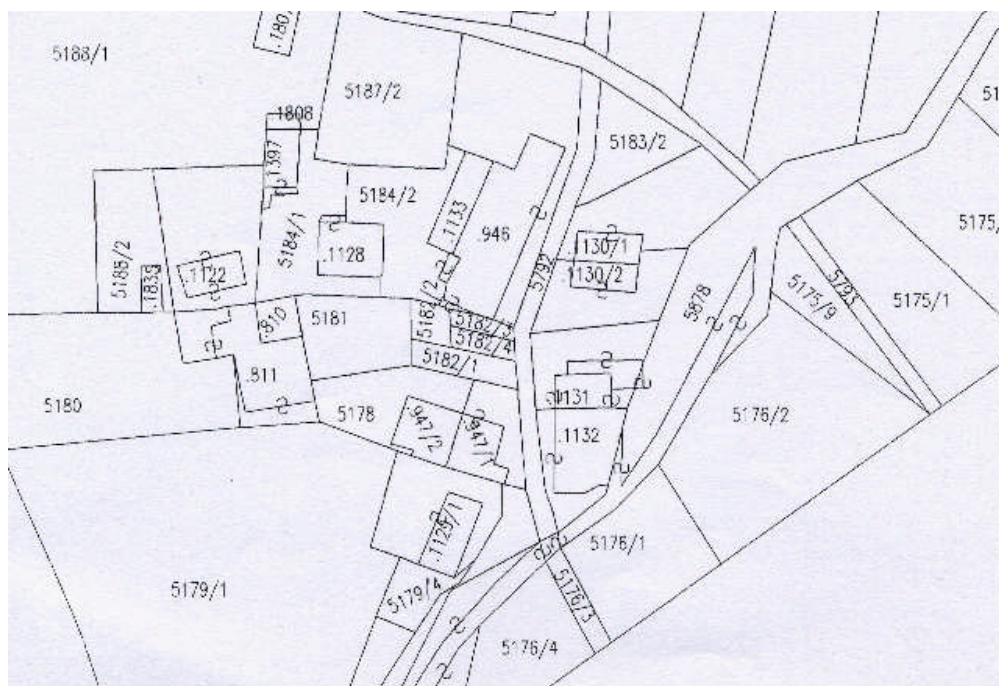
NOTE:

COMUNE DI GRIGNO

PIANO REGOLATORE GENERALE - CENTRO STORICO

	SCHEDA n°	17
Indirizzo via	P.ed. 1129/1	
Località Pianello Vallon	Data rilievo 2002	

ESTRATTO MAPPA



DOCUMENTAZIONE FOTOGRAFICA



ELEMENTI DI ANALISI E INDICAZIONI DI PROGETTO																									
<p>1 TIPOLOGIA FUNZIONALE ORIGINARIA PREVALENTE</p> <table style="width:100%;"> <tr> <td style="width:25%;"><input type="checkbox"/></td> <td style="width:30%;">RESIDENZIALE</td> <td style="width:30%;"><input type="checkbox"/></td> <td style="width:15%;">SPECIALISTICA</td> </tr> <tr> <td><input checked="" type="checkbox"/></td> <td>MISTA</td> <td><input type="checkbox"/></td> <td>ACCESSORI</td> </tr> <tr> <td><input type="checkbox"/></td> <td>PRODUTTIVA</td> <td><input type="checkbox"/></td> <td></td> </tr> </table>	<input type="checkbox"/>	RESIDENZIALE	<input type="checkbox"/>	SPECIALISTICA	<input checked="" type="checkbox"/>	MISTA	<input type="checkbox"/>	ACCESSORI	<input type="checkbox"/>	PRODUTTIVA	<input type="checkbox"/>		<p>2 EPOCA DI COSTRUZIONE</p> <table style="width:100%;"> <tr> <td style="width:40%;">ANTERIORE</td> <td style="width:15%;">AL</td> <td style="width:15%;">1860</td> <td style="width:30%;"><input type="checkbox"/></td> </tr> <tr> <td>TRA IL</td> <td>1860</td> <td>E IL</td> <td>1940</td> </tr> <tr> <td>SUCCESSIVA</td> <td>AL</td> <td>1940</td> <td><input type="checkbox"/></td> </tr> </table>	ANTERIORE	AL	1860	<input type="checkbox"/>	TRA IL	1860	E IL	1940	SUCCESSIVA	AL	1940	<input type="checkbox"/>
<input type="checkbox"/>	RESIDENZIALE	<input type="checkbox"/>	SPECIALISTICA																						
<input checked="" type="checkbox"/>	MISTA	<input type="checkbox"/>	ACCESSORI																						
<input type="checkbox"/>	PRODUTTIVA	<input type="checkbox"/>																							
ANTERIORE	AL	1860	<input type="checkbox"/>																						
TRA IL	1860	E IL	1940																						
SUCCESSIVA	AL	1940	<input type="checkbox"/>																						
<p>3 DEGRADO</p> <table style="width:100%;"> <tr> <td style="width:10%;"><input checked="" type="checkbox"/></td> <td>ALTO</td> <td></td> </tr> <tr> <td><input type="checkbox"/></td> <td>MEDIO</td> <td></td> </tr> <tr> <td><input type="checkbox"/></td> <td>NULLO</td> <td></td> </tr> </table>	<input checked="" type="checkbox"/>	ALTO		<input type="checkbox"/>	MEDIO		<input type="checkbox"/>	NULLO		<p>4 TIPOLOGIA ARCHITETTONICA STORICA</p> <table style="width:100%;"> <tr> <td style="width:50%;">DEFINIZIONE</td> <td style="width:30%;">ALTA</td> <td style="width:20%;"><input type="checkbox"/></td> </tr> <tr> <td></td> <td>MEDIA</td> <td><input type="checkbox"/></td> </tr> <tr> <td></td> <td>BASSA</td> <td><input type="checkbox"/></td> </tr> <tr> <td></td> <td>NULLO</td> <td><input type="checkbox"/></td> </tr> </table>	DEFINIZIONE	ALTA	<input type="checkbox"/>		MEDIA	<input type="checkbox"/>		BASSA	<input type="checkbox"/>		NULLO	<input type="checkbox"/>			
<input checked="" type="checkbox"/>	ALTO																								
<input type="checkbox"/>	MEDIO																								
<input type="checkbox"/>	NULLO																								
DEFINIZIONE	ALTA	<input type="checkbox"/>																							
	MEDIA	<input type="checkbox"/>																							
	BASSA	<input type="checkbox"/>																							
	NULLO	<input type="checkbox"/>																							
<p>5 GRADO UTILIZZO</p> <table style="width:100%;"> <tr> <td style="width:25%;"><input type="checkbox"/></td> <td style="width:30%;">TOTALE</td> <td style="width:30%;"><input type="checkbox"/></td> <td style="width:15%;">PERMANENTE</td> </tr> <tr> <td><input type="checkbox"/></td> <td>PARZIALE</td> <td><input type="checkbox"/></td> <td>STAGIONALE</td> </tr> <tr> <td><input checked="" type="checkbox"/></td> <td>NULLO</td> <td><input type="checkbox"/></td> <td></td> </tr> </table>	<input type="checkbox"/>	TOTALE	<input type="checkbox"/>	PERMANENTE	<input type="checkbox"/>	PARZIALE	<input type="checkbox"/>	STAGIONALE	<input checked="" type="checkbox"/>	NULLO	<input type="checkbox"/>		<p>6 PERMANENZA CARATTERI TRADIZIONALI</p> <table style="width:100%;"> <tr> <td style="width:80%;">VOLUMETRICI</td> <td style="width:20%;"><input type="checkbox"/></td> </tr> <tr> <td>COSTRUTTIVI...</td> <td><input type="checkbox"/></td> </tr> <tr> <td>COMPLEMENTARI</td> <td><input type="checkbox"/></td> </tr> <tr> <td>DECORATIVI</td> <td><input type="checkbox"/></td> </tr> </table>	VOLUMETRICI	<input type="checkbox"/>	COSTRUTTIVI...	<input type="checkbox"/>	COMPLEMENTARI	<input type="checkbox"/>	DECORATIVI	<input type="checkbox"/>				
<input type="checkbox"/>	TOTALE	<input type="checkbox"/>	PERMANENTE																						
<input type="checkbox"/>	PARZIALE	<input type="checkbox"/>	STAGIONALE																						
<input checked="" type="checkbox"/>	NULLO	<input type="checkbox"/>																							
VOLUMETRICI	<input type="checkbox"/>																								
COSTRUTTIVI...	<input type="checkbox"/>																								
COMPLEMENTARI	<input type="checkbox"/>																								
DECORATIVI	<input type="checkbox"/>																								
<p>7 QUALITA' PERTINENZE</p> <table style="width:100%;"> <tr> <td style="width:10%;"><input type="checkbox"/></td> <td>ALTA</td> </tr> <tr> <td><input checked="" type="checkbox"/></td> <td>MEDIA</td> </tr> <tr> <td><input type="checkbox"/></td> <td>BASSA</td> </tr> <tr> <td><input type="checkbox"/></td> <td>NULLA</td> </tr> </table>	<input type="checkbox"/>	ALTA	<input checked="" type="checkbox"/>	MEDIA	<input type="checkbox"/>	BASSA	<input type="checkbox"/>	NULLA	<p>8 CATEGORIA INTERVENTO</p> <table style="width:100%;"> <tr> <td style="width:80%;">RESTAURO</td> <td style="width:20%;"><input type="checkbox"/></td> </tr> <tr> <td>RISANAMENTO</td> <td><input type="checkbox"/></td> </tr> <tr> <td>RISTRUTTURAZIONE</td> <td><input type="checkbox"/></td> </tr> <tr> <td>DEMOLIZIONE/RICOSTRUZIONE</td> <td><input type="checkbox"/></td> </tr> </table>	RESTAURO	<input type="checkbox"/>	RISANAMENTO	<input type="checkbox"/>	RISTRUTTURAZIONE	<input type="checkbox"/>	DEMOLIZIONE/RICOSTRUZIONE	<input type="checkbox"/>								
<input type="checkbox"/>	ALTA																								
<input checked="" type="checkbox"/>	MEDIA																								
<input type="checkbox"/>	BASSA																								
<input type="checkbox"/>	NULLA																								
RESTAURO	<input type="checkbox"/>																								
RISANAMENTO	<input type="checkbox"/>																								
RISTRUTTURAZIONE	<input type="checkbox"/>																								
DEMOLIZIONE/RICOSTRUZIONE	<input type="checkbox"/>																								
<p>9 VINCOLI LEGISLATIVI</p> <p>_____</p> <p>_____</p>																									

ELEMENTI INCONGRUI	ELEMENTI DI PREGIO
<p>MATERIALE COPERTURA -----</p> <p>PENDENZA -----</p> <p>FORMA -----</p> <p>ABBAINI-----</p> <p>SOTTOGRONDA -----</p> <p>-----</p>	<p>-----</p> <p>-----</p> <p>-----</p> <p>-----</p> <p>-----</p>
<p>INTONACI -----</p> <p>COLORI -----</p> <p>DECORAZIONI -----</p> <p>ZOCCOLATURE -----</p> <p>-----</p>	<p>RASO SASSO-----</p> <p>-----</p> <p>-----</p> <p>-----</p> <p>-----</p>
<p>FORI: FORMA-----</p> <p> MATERIALI-----</p> <p>OSCURANTI-----</p> <p>CORNICI -----</p> <p>-----</p>	<p>-----</p> <p>-----</p> <p>-----</p> <p>-----</p> <p>-----</p>
<p>POGGIOLI - TERRAZZE-----</p> <p>SCALE-----</p> <p>RINGHIERE-----</p> <p>TETTOIE-----</p> <p>SUPERFETAZIONI-----</p> <p>-----</p>	<p>POGGIOLO IN LEGNO-----</p> <p>-----</p> <p>-----</p> <p>-----</p> <p>-----</p>

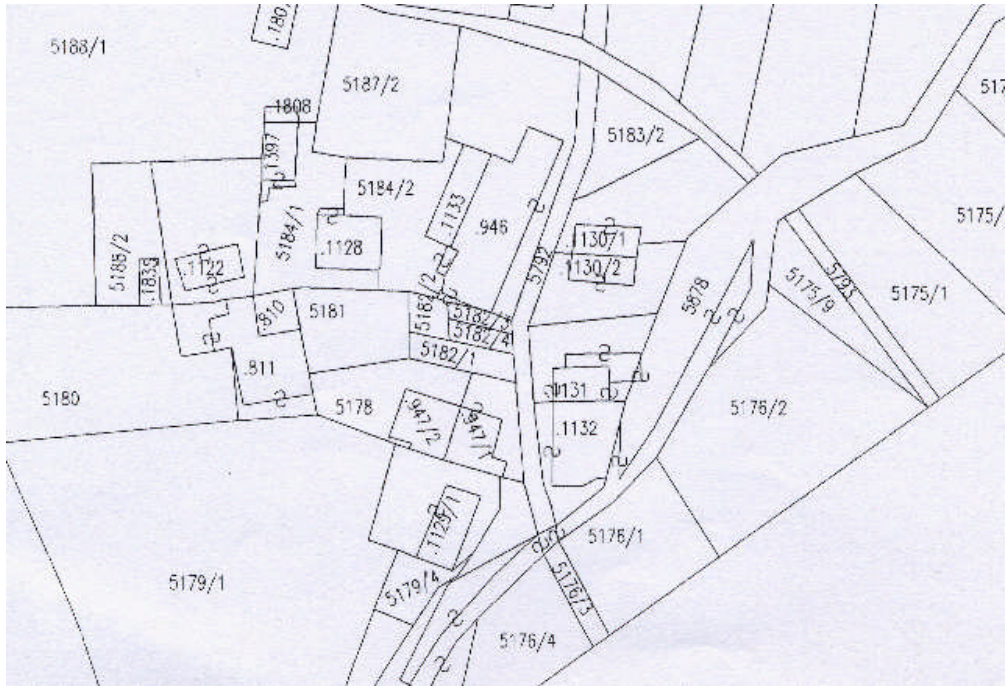
NOTE:

COMUNE DI GRIGNO

PIANO REGOLATORE GENERALE - CENTRO STORICO

	SCHEDA n°	18
Indirizzo via	P.ed.	
Località Pianello Vallon	Data rilievo 2002	

ESTRATTO MAPPA



DOCUMENTAZIONE FOTOGRAFICA



ELEMENTI DI ANALISI E INDICAZIONI DI PROGETTO																						
1 TIPOLOGIA FUNZIONALE ORIGINARIA PREVALENTE	2 EPOCA DI COSTRUZIONE																					
<table border="1"> <tr> <td><input type="checkbox"/></td> <td>RESIDENZIALE</td> <td>SPECIALISTICA</td> <td><input type="checkbox"/></td> </tr> <tr> <td><input type="checkbox"/></td> <td>MISTA</td> <td>ACCESSORI</td> <td>E 1</td> </tr> <tr> <td><input type="checkbox"/></td> <td>PRODUTTIVA</td> <td></td> <td></td> </tr> </table>	<input type="checkbox"/>	RESIDENZIALE	SPECIALISTICA	<input type="checkbox"/>	<input type="checkbox"/>	MISTA	ACCESSORI	E 1	<input type="checkbox"/>	PRODUTTIVA			<table border="1"> <tr> <td>ANTERIORE</td> <td>AL 1860</td> <td><input type="checkbox"/></td> </tr> <tr> <td>TRA IL 1860</td> <td>E IL 1940</td> <td></td> </tr> <tr> <td>SUCCESSIVA</td> <td>AL 1940</td> <td>2</td> </tr> </table>	ANTERIORE	AL 1860	<input type="checkbox"/>	TRA IL 1860	E IL 1940		SUCCESSIVA	AL 1940	2
<input type="checkbox"/>	RESIDENZIALE	SPECIALISTICA	<input type="checkbox"/>																			
<input type="checkbox"/>	MISTA	ACCESSORI	E 1																			
<input type="checkbox"/>	PRODUTTIVA																					
ANTERIORE	AL 1860	<input type="checkbox"/>																				
TRA IL 1860	E IL 1940																					
SUCCESSIVA	AL 1940	2																				
3 DEGRADO	4 TIPOLOGIA ARCHITETTONICA STORICA																					
<table border="1"> <tr> <td><input type="checkbox"/></td> <td>ALTO</td> </tr> <tr> <td>X</td> <td>MEDIO</td> </tr> <tr> <td><input type="checkbox"/></td> <td>NULLO</td> </tr> </table>	<input type="checkbox"/>	ALTO	X	MEDIO	<input type="checkbox"/>	NULLO	<table border="1"> <tr> <td>DEFINIZIONE</td> <td>ALTA</td> <td><input type="checkbox"/></td> </tr> <tr> <td></td> <td>MEDIA</td> <td></td> </tr> <tr> <td></td> <td>BASSA</td> <td>2</td> </tr> <tr> <td></td> <td>NULLO</td> <td></td> </tr> </table>	DEFINIZIONE	ALTA	<input type="checkbox"/>		MEDIA			BASSA	2		NULLO				
<input type="checkbox"/>	ALTO																					
X	MEDIO																					
<input type="checkbox"/>	NULLO																					
DEFINIZIONE	ALTA	<input type="checkbox"/>																				
	MEDIA																					
	BASSA	2																				
	NULLO																					
5 GRADO UTILIZZO	6 PERMANENZA CARATTERI TRADIZIONALI																					
<table border="1"> <tr> <td><input type="checkbox"/></td> <td>TOTALE</td> <td>PERMANENTE</td> <td><input type="checkbox"/></td> </tr> <tr> <td>X</td> <td>PARZIALE</td> <td>STAGIONALE</td> <td></td> </tr> <tr> <td><input type="checkbox"/></td> <td>NULLO</td> <td></td> <td></td> </tr> </table>	<input type="checkbox"/>	TOTALE	PERMANENTE	<input type="checkbox"/>	X	PARZIALE	STAGIONALE		<input type="checkbox"/>	NULLO			<table border="1"> <tr> <td>VOLUMETRICI</td> <td>2</td> </tr> <tr> <td>COSTRUTTIVI...</td> <td>1</td> </tr> <tr> <td>COMPLEMENTARI</td> <td>1</td> </tr> <tr> <td>DECORATIVI</td> <td>0</td> </tr> </table>	VOLUMETRICI	2	COSTRUTTIVI...	1	COMPLEMENTARI	1	DECORATIVI	0	
<input type="checkbox"/>	TOTALE	PERMANENTE	<input type="checkbox"/>																			
X	PARZIALE	STAGIONALE																				
<input type="checkbox"/>	NULLO																					
VOLUMETRICI	2																					
COSTRUTTIVI...	1																					
COMPLEMENTARI	1																					
DECORATIVI	0																					
7 QUALITA' PERTINENZE	8 CATEGORIA INTERVENTO																					
<table border="1"> <tr> <td><input type="checkbox"/></td> <td>ALTA</td> </tr> <tr> <td>X</td> <td>MEDIA</td> </tr> <tr> <td><input type="checkbox"/></td> <td>BASSA</td> </tr> <tr> <td><input type="checkbox"/></td> <td>NULLA</td> </tr> </table>	<input type="checkbox"/>	ALTA	X	MEDIA	<input type="checkbox"/>	BASSA	<input type="checkbox"/>	NULLA	<table border="1"> <tr> <td>RESTAURO</td> <td><input type="checkbox"/></td> </tr> <tr> <td>RISANAMENTO</td> <td><input type="checkbox"/></td> </tr> <tr> <td>RISTRUTTURAZIONE</td> <td>8</td> </tr> <tr> <td>DEMOLIZIONE/RICOSTRUZIONE</td> <td><input type="checkbox"/></td> </tr> </table>	RESTAURO	<input type="checkbox"/>	RISANAMENTO	<input type="checkbox"/>	RISTRUTTURAZIONE	8	DEMOLIZIONE/RICOSTRUZIONE	<input type="checkbox"/>					
<input type="checkbox"/>	ALTA																					
X	MEDIA																					
<input type="checkbox"/>	BASSA																					
<input type="checkbox"/>	NULLA																					
RESTAURO	<input type="checkbox"/>																					
RISANAMENTO	<input type="checkbox"/>																					
RISTRUTTURAZIONE	8																					
DEMOLIZIONE/RICOSTRUZIONE	<input type="checkbox"/>																					
9 VINCOLI LEGISLATIVI																						

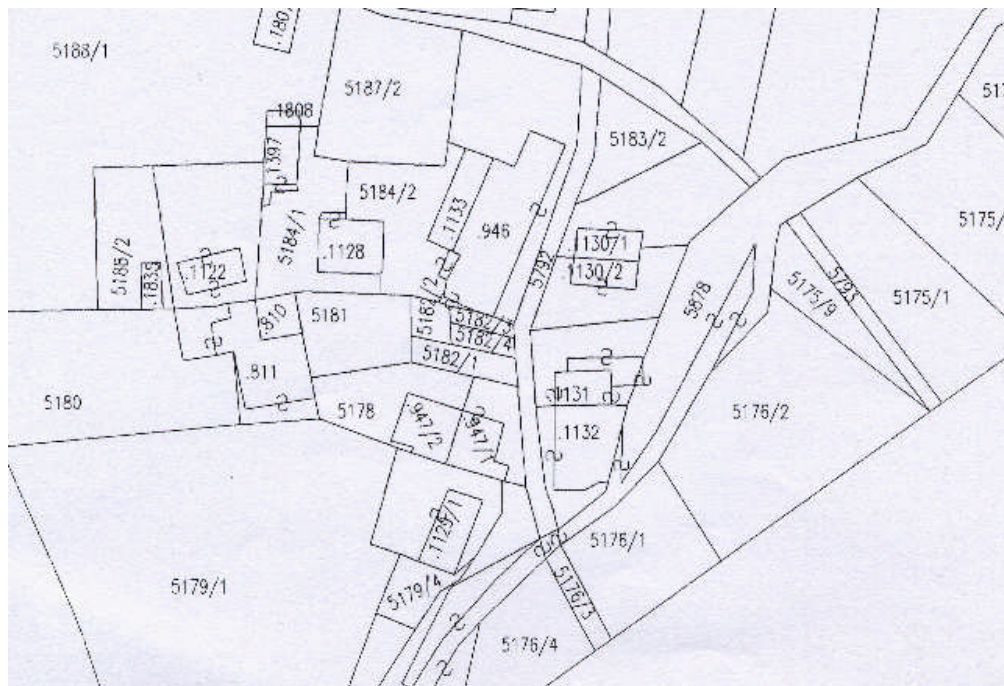
ELEMENTI INCONGRUI	ELEMENTI DI PREGIO
MATERIALE COPERTURA ----- PENDENZA ----- FORMA ----- ABBAINI----- SOTTOGRONDA ----- -----	----- ----- ----- ----- -----
INTONACI ----- COLORI ----- DECORAZIONI ----- ZOCCOLATURE ----- -----	----- ----- ----- -----
FORI: FORMA----- MATERIALI----- OSCURANTI----- CORNICI ----- -----	----- ----- ----- -----
POGGIOLI - TERRAZZE----- SCALE----- RINGHIERE----- TETTOIE----- SUPERFETAZIONI----- -----	----- ----- ----- -----
NOTE: ----- ----- ----- -----	

COMUNE DI GRIGNO

PIANO REGOLATORE GENERALE - CENTRO STORICO

	SCHEDA n°	19
Indirizzo via	P.ed. 130/1 – 130/2	
Località Pianello Vallon	Data rilievo 2002	

ESTRATTO MAPPA



DOCUMENTAZIONE FOTOGRAFICA



ELEMENTI DI ANALISI E INDICAZIONI DI PROGETTO																													
1 TIPOLOGIA FUNZIONALE ORIGINARIA PREVALENTE		2 EPOCA DI COSTRUZIONE																											
<table border="1" style="display: inline-table; border-collapse: collapse;"> <tr><td><input type="checkbox"/></td><td>RESIDENZIALE</td></tr> <tr><td><input checked="" type="checkbox"/></td><td>MISTA</td></tr> <tr><td><input type="checkbox"/></td><td>PRODUTTIVA</td></tr> </table>	<input type="checkbox"/>	RESIDENZIALE	<input checked="" type="checkbox"/>	MISTA	<input type="checkbox"/>	PRODUTTIVA	<table border="1" style="display: inline-table; border-collapse: collapse;"> <tr><td><input type="checkbox"/></td><td>SPECIALISTICA</td></tr> <tr><td><input type="checkbox"/></td><td>ACCESSORI</td></tr> </table>	<input type="checkbox"/>	SPECIALISTICA	<input type="checkbox"/>	ACCESSORI	<table border="1" style="display: inline-table; border-collapse: collapse;"> <tr><td><input type="checkbox"/></td><td>ANTERIORE</td></tr> <tr><td><input type="checkbox"/></td><td>TRA IL 1860</td></tr> <tr><td><input type="checkbox"/></td><td>SUCCESSIVA</td></tr> </table>	<input type="checkbox"/>	ANTERIORE	<input type="checkbox"/>	TRA IL 1860	<input type="checkbox"/>	SUCCESSIVA	<table border="1" style="display: inline-table; border-collapse: collapse;"> <tr><td><input type="checkbox"/></td><td>AL 1860</td></tr> <tr><td><input type="checkbox"/></td><td>E IL 1940</td></tr> <tr><td><input type="checkbox"/></td><td>AL 1940</td></tr> </table>	<input type="checkbox"/>	AL 1860	<input type="checkbox"/>	E IL 1940	<input type="checkbox"/>	AL 1940				
<input type="checkbox"/>	RESIDENZIALE																												
<input checked="" type="checkbox"/>	MISTA																												
<input type="checkbox"/>	PRODUTTIVA																												
<input type="checkbox"/>	SPECIALISTICA																												
<input type="checkbox"/>	ACCESSORI																												
<input type="checkbox"/>	ANTERIORE																												
<input type="checkbox"/>	TRA IL 1860																												
<input type="checkbox"/>	SUCCESSIVA																												
<input type="checkbox"/>	AL 1860																												
<input type="checkbox"/>	E IL 1940																												
<input type="checkbox"/>	AL 1940																												
3 DEGRADO		4 TIPOLOGIA ARCHITETTONICA STORICA																											
<table border="1" style="display: inline-table; border-collapse: collapse;"> <tr><td><input type="checkbox"/></td><td>ALTO</td></tr> <tr><td><input type="checkbox"/></td><td>MEDIO</td></tr> <tr><td><input checked="" type="checkbox"/></td><td>NULLO</td></tr> </table>	<input type="checkbox"/>	ALTO	<input type="checkbox"/>	MEDIO	<input checked="" type="checkbox"/>	NULLO	DEFINIZIONE	<table border="1" style="display: inline-table; border-collapse: collapse;"> <tr><td><input type="checkbox"/></td><td>ALTA</td></tr> <tr><td><input type="checkbox"/></td><td>MEDIA</td></tr> <tr><td><input type="checkbox"/></td><td>BASSA</td></tr> <tr><td><input type="checkbox"/></td><td>NULLO</td></tr> </table>	<input type="checkbox"/>	ALTA	<input type="checkbox"/>	MEDIA	<input type="checkbox"/>	BASSA	<input type="checkbox"/>	NULLO	<table border="1" style="display: inline-table; border-collapse: collapse;"> <tr><td><input type="checkbox"/></td><td>4</td></tr> <tr><td><input type="checkbox"/></td><td></td></tr> <tr><td><input type="checkbox"/></td><td></td></tr> </table>	<input type="checkbox"/>	4	<input type="checkbox"/>		<input type="checkbox"/>							
<input type="checkbox"/>	ALTO																												
<input type="checkbox"/>	MEDIO																												
<input checked="" type="checkbox"/>	NULLO																												
<input type="checkbox"/>	ALTA																												
<input type="checkbox"/>	MEDIA																												
<input type="checkbox"/>	BASSA																												
<input type="checkbox"/>	NULLO																												
<input type="checkbox"/>	4																												
<input type="checkbox"/>																													
<input type="checkbox"/>																													
5 GRADO UTILIZZO		6 PERMANENZA CARATTERI TRADIZIONALI																											
<table border="1" style="display: inline-table; border-collapse: collapse;"> <tr><td><input checked="" type="checkbox"/></td><td>TOTALE</td></tr> <tr><td><input type="checkbox"/></td><td>PARZIALE</td></tr> <tr><td><input type="checkbox"/></td><td>NULLO</td></tr> </table>	<input checked="" type="checkbox"/>	TOTALE	<input type="checkbox"/>	PARZIALE	<input type="checkbox"/>	NULLO	<table border="1" style="display: inline-table; border-collapse: collapse;"> <tr><td><input type="checkbox"/></td><td>PERMANENTE</td></tr> <tr><td><input type="checkbox"/></td><td>STAGIONALE</td></tr> </table>	<input type="checkbox"/>	PERMANENTE	<input type="checkbox"/>	STAGIONALE	<table border="1" style="display: inline-table; border-collapse: collapse;"> <tr><td><input type="checkbox"/></td><td>VOLUMETRICI</td></tr> <tr><td><input type="checkbox"/></td><td>COSTRUTTIVI...</td></tr> <tr><td><input type="checkbox"/></td><td>COMPLEMENTARI</td></tr> <tr><td><input type="checkbox"/></td><td>DECORATIVI</td></tr> </table>	<input type="checkbox"/>	VOLUMETRICI	<input type="checkbox"/>	COSTRUTTIVI...	<input type="checkbox"/>	COMPLEMENTARI	<input type="checkbox"/>	DECORATIVI	<table border="1" style="display: inline-table; border-collapse: collapse;"> <tr><td><input type="checkbox"/></td><td>2</td></tr> <tr><td><input type="checkbox"/></td><td>1</td></tr> <tr><td><input type="checkbox"/></td><td>1</td></tr> <tr><td><input type="checkbox"/></td><td>0</td></tr> </table>	<input type="checkbox"/>	2	<input type="checkbox"/>	1	<input type="checkbox"/>	1	<input type="checkbox"/>	0
<input checked="" type="checkbox"/>	TOTALE																												
<input type="checkbox"/>	PARZIALE																												
<input type="checkbox"/>	NULLO																												
<input type="checkbox"/>	PERMANENTE																												
<input type="checkbox"/>	STAGIONALE																												
<input type="checkbox"/>	VOLUMETRICI																												
<input type="checkbox"/>	COSTRUTTIVI...																												
<input type="checkbox"/>	COMPLEMENTARI																												
<input type="checkbox"/>	DECORATIVI																												
<input type="checkbox"/>	2																												
<input type="checkbox"/>	1																												
<input type="checkbox"/>	1																												
<input type="checkbox"/>	0																												
7 QUALITA' PERTINENZE		8 CATEGORIA INTERVENTO																											
<table border="1" style="display: inline-table; border-collapse: collapse;"> <tr><td><input type="checkbox"/></td><td>ALTA</td></tr> <tr><td><input checked="" type="checkbox"/></td><td>MEDIA</td></tr> <tr><td><input type="checkbox"/></td><td>BASSA</td></tr> <tr><td><input type="checkbox"/></td><td>NULLA</td></tr> </table>	<input type="checkbox"/>	ALTA	<input checked="" type="checkbox"/>	MEDIA	<input type="checkbox"/>	BASSA	<input type="checkbox"/>	NULLA	<table border="1" style="display: inline-table; border-collapse: collapse;"> <tr><td><input type="checkbox"/></td><td>RESTAURO</td></tr> <tr><td><input type="checkbox"/></td><td>RISANAMENTO</td></tr> <tr><td><input type="checkbox"/></td><td>RISTRUTTURAZIONE</td></tr> <tr><td><input type="checkbox"/></td><td>DEMOLIZIONE/RICOSTRUZIONE</td></tr> </table>	<input type="checkbox"/>	RESTAURO	<input type="checkbox"/>	RISANAMENTO	<input type="checkbox"/>	RISTRUTTURAZIONE	<input type="checkbox"/>	DEMOLIZIONE/RICOSTRUZIONE	<table border="1" style="display: inline-table; border-collapse: collapse;"> <tr><td><input type="checkbox"/></td><td><input type="checkbox"/></td></tr> <tr><td><input type="checkbox"/></td><td><input type="checkbox"/></td></tr> <tr><td><input type="checkbox"/></td><td><input type="checkbox"/></td></tr> <tr><td><input type="checkbox"/></td><td><input type="checkbox"/></td></tr> </table>	<input type="checkbox"/>	<input type="checkbox"/>	<input type="checkbox"/>	<input type="checkbox"/>	<input type="checkbox"/>	<input type="checkbox"/>	<input type="checkbox"/>	<input type="checkbox"/>			
<input type="checkbox"/>	ALTA																												
<input checked="" type="checkbox"/>	MEDIA																												
<input type="checkbox"/>	BASSA																												
<input type="checkbox"/>	NULLA																												
<input type="checkbox"/>	RESTAURO																												
<input type="checkbox"/>	RISANAMENTO																												
<input type="checkbox"/>	RISTRUTTURAZIONE																												
<input type="checkbox"/>	DEMOLIZIONE/RICOSTRUZIONE																												
<input type="checkbox"/>	<input type="checkbox"/>																												
<input type="checkbox"/>	<input type="checkbox"/>																												
<input type="checkbox"/>	<input type="checkbox"/>																												
<input type="checkbox"/>	<input type="checkbox"/>																												
9 VINCOLI LEGISLATIVI																													
<p>_____</p> <p>_____</p>																													

ELEMENTI INCONGRUI	ELEMENTI DI PREGIO
MATERIALE COPERTURA ----- PENDENZA ----- FORMA ----- ABBAINI----- SOTTOGRONDA ----- -----	----- ----- ----- ----- -----
INTONACI ----- COLORI ----- DECORAZIONI ----- ZOCCOLATURE ----- -----	----- ----- ----- -----
FORI: FORMA----- MATERIALI----- OSCURANTI----- CORNICI ----- -----	----- ----- ----- -----
POGGIOLI - TERRAZZE----- SCALE----- RINGHIERE----- TETTOIE----- SUPERFETAZIONI----- -----	----- ----- ----- -----

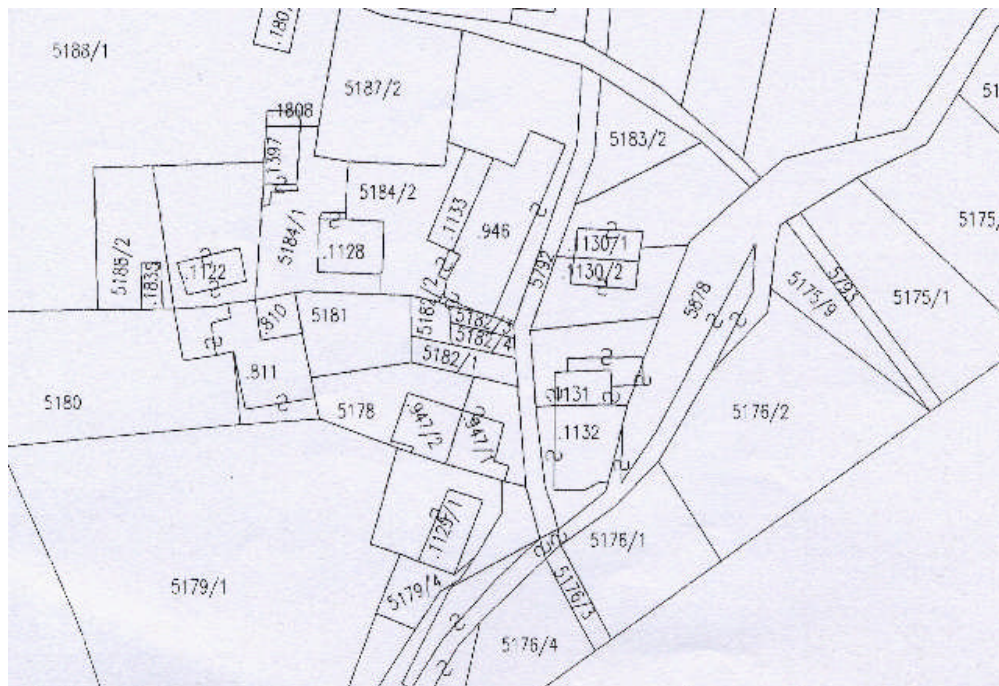
NOTE:

COMUNE DI GRIGNO

PIANO REGOLATORE GENERALE - CENTRO STORICO

	SCHEDA n°	20
Indirizzo via	P.ed. 131	
Località Pianello Vallon	Data rilievo 2002	

ESTRATTO MAPPA



DOCUMENTAZIONE FOTOGRAFICA



ELEMENTI DI ANALISI E INDICAZIONI DI PROGETTO			
1 TIPOLOGIA FUNZIONALE ORIGINARIA PREVALENTE		2 EPOCA DI COSTRUZIONE	
<input type="checkbox"/> <input checked="" type="checkbox"/> <input type="checkbox"/>	RESIDENZIALE MISTA PRODUTTIVA	SPECIALISTICA ACCESSORI	<input type="checkbox"/> <input type="checkbox"/> <input type="checkbox"/>
		ANTERIORE AL 1860 TRA IL 1860 E IL 1940 SUCCESSIVA AL 1940	<input type="checkbox"/> <input type="checkbox"/> <input checked="" type="checkbox"/>
3 DEGRADO		4 TIPOLOGIA ARCHITETTONICA STORICA	
<input type="checkbox"/> <input checked="" type="checkbox"/> <input type="checkbox"/>	ALTO MEDIO NULLO	DEFINIZIONE ALTA MEDIA BASSA NULLO	<input type="checkbox"/> <input type="checkbox"/> <input checked="" type="checkbox"/> <input type="checkbox"/>
5 GRADO UTILIZZO		6 PERMANENZA CARATTERI TRADIZIONALI	
<input type="checkbox"/> <input checked="" type="checkbox"/> <input type="checkbox"/>	TOTALE PARZIALE NULLO	PERMANENTE STAGIONALE	<input type="checkbox"/> <input type="checkbox"/> <input type="checkbox"/>
		VOLUMETRICI COSTRUTTIVI... COMPLEMENTARI DECORATIVI	<input type="checkbox"/> <input type="checkbox"/> <input type="checkbox"/> <input type="checkbox"/>
7 QUALITA' PERTINENZE		8 CATEGORIA INTERVENTO	
<input type="checkbox"/> <input checked="" type="checkbox"/> <input type="checkbox"/> <input type="checkbox"/>	ALTA MEDIA BASSA NULLA	RESTAURO RISANAMENTO RISTRUTTURAZIONE DEMOLIZIONE/RICOSTRUZIONE	<input type="checkbox"/> <input type="checkbox"/> <input checked="" type="checkbox"/> <input type="checkbox"/>
9 VINCOLI LEGISLATIVI			
_____ _____			

ELEMENTI INCONGRUI	ELEMENTI DI PREGIO
MATERIALE COPERTURA ----- PENDENZA ----- FORMA ----- ABBAINI----- SOTTOGRONDA ----- -----	----- ----- ----- ----- -----
INTONACI ----- COLORI ----- DECORAZIONI ----- ZOCCOLATURE ----- -----	----- ----- ----- ----- -----
FORI: FORMA----- MATERIALI----- OSCURANTI-----TAPPARELLE----- CORNICI ----- -----	----- ----- ----- ----- -----
POGGIOLI - TERRAZZE----- SCALE----- RINGHIERE----- TETTOIE----- SUPERFETAZIONI----- -----	----- ----- ----- ----- -----

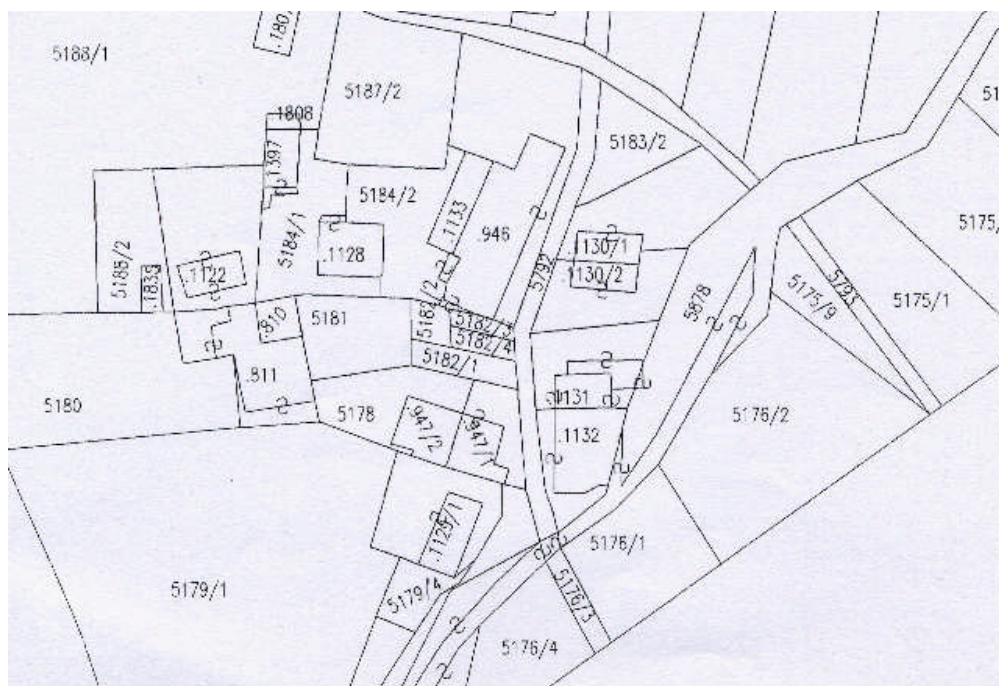
NOTE:

COMUNE DI GRIGNO

PIANO REGOLATORE GENERALE - CENTRO STORICO

	SCHEDA n°	21
Indirizzo via	P.ed. 1132	
Località Pianello Vallon	Data rilievo 2002	

ESTRATTO MAPPA



DOCUMENTAZIONE FOTOGRAFICA



ELEMENTI DI ANALISI E INDICAZIONI DI PROGETTO																			
1 TIPOLOGIA FUNZIONALE ORIGINARIA PREVALENTE		2 EPOCA DI COSTRUZIONE																	
<table border="1" style="width: 100%; border-collapse: collapse;"> <tr><td style="width: 50%; height: 20px;"></td><td style="width: 50%; height: 20px;"></td></tr> <tr><td style="text-align: center;">B</td><td style="text-align: center;"></td></tr> <tr><td style="width: 50%; height: 20px;"></td><td style="width: 50%; height: 20px;"></td></tr> </table>			B				RESIDENZIALE MISTA PRODUTTIVA	SPECIALISTICA ACCESSORI	<table border="1" style="width: 100%; border-collapse: collapse;"> <tr><td style="width: 50%; height: 20px;"></td><td style="width: 50%; height: 20px;"></td></tr> <tr><td style="width: 50%; height: 20px;"></td><td style="width: 50%; height: 20px;"></td></tr> <tr><td style="width: 50%; height: 20px;"></td><td style="width: 50%; height: 20px;"></td></tr> </table>										
B																			
		ANTERIORE AL 1860 TRA IL 1860 E IL 1940 SUCCESSIVA AL 1940	<table border="1" style="width: 100%; border-collapse: collapse;"> <tr><td style="width: 50%; height: 20px;"></td><td style="width: 50%; height: 20px;"></td></tr> <tr><td style="text-align: center;">4</td><td style="text-align: center;"></td></tr> <tr><td style="width: 50%; height: 20px;"></td><td style="width: 50%; height: 20px;"></td></tr> </table>			4													
4																			
3 DEGRADO		4 TIPOLOGIA ARCHITETTONICA STORICA																	
<table border="1" style="width: 100%; border-collapse: collapse;"> <tr><td style="width: 50%; height: 20px;"></td><td style="width: 50%; height: 20px;"></td></tr> <tr><td style="width: 50%; height: 20px;"></td><td style="width: 50%; height: 20px;"></td></tr> <tr><td style="text-align: center;">X</td><td style="text-align: center;"></td></tr> </table>					X		ALTO MEDIO NULLO	DEFINIZIONE ALTA MEDIA BASSA NULLO	<table border="1" style="width: 100%; border-collapse: collapse;"> <tr><td style="width: 50%; height: 20px;"></td><td style="width: 50%; height: 20px;"></td></tr> <tr><td style="width: 50%; height: 20px;"></td><td style="width: 50%; height: 20px;"></td></tr> <tr><td style="text-align: center;">4</td><td style="text-align: center;"></td></tr> <tr><td style="width: 50%; height: 20px;"></td><td style="width: 50%; height: 20px;"></td></tr> </table>					4					
X																			
4																			
5 GRADO UTILIZZO		6 PERMANENZA CARATTERI TRADIZIONALI																	
<table border="1" style="width: 100%; border-collapse: collapse;"> <tr><td style="width: 50%; height: 20px;">X</td><td style="width: 50%; height: 20px;"></td></tr> <tr><td style="width: 50%; height: 20px;"></td><td style="width: 50%; height: 20px;"></td></tr> <tr><td style="width: 50%; height: 20px;"></td><td style="width: 50%; height: 20px;"></td></tr> </table>	X						TOTALE PARZIALE NULLO	PERMANENTE STAGIONALE	<table border="1" style="width: 100%; border-collapse: collapse;"> <tr><td style="width: 50%; height: 20px;"></td><td style="width: 50%; height: 20px;"></td></tr> <tr><td style="width: 50%; height: 20px;"></td><td style="width: 50%; height: 20px;"></td></tr> <tr><td style="width: 50%; height: 20px;"></td><td style="width: 50%; height: 20px;"></td></tr> </table>										
X																			
		VOLUMETRICI COSTRUTTIVI... COMPLEMENTARI DECORATIVI	<table border="1" style="width: 100%; border-collapse: collapse;"> <tr><td style="width: 50%; height: 20px;">2</td><td style="width: 50%; height: 20px;"></td></tr> <tr><td style="width: 50%; height: 20px;">1</td><td style="width: 50%; height: 20px;"></td></tr> <tr><td style="width: 50%; height: 20px;">1</td><td style="width: 50%; height: 20px;"></td></tr> <tr><td style="width: 50%; height: 20px;">0</td><td style="width: 50%; height: 20px;"></td></tr> </table>	2		1		1		0									
2																			
1																			
1																			
0																			
7 QUALITA' PERTINENZE		8 CATEGORIA INTERVENTO																	
<table border="1" style="width: 100%; border-collapse: collapse;"> <tr><td style="width: 50%; height: 20px;"></td><td style="width: 50%; height: 20px;"></td></tr> <tr><td style="text-align: center;">X</td><td style="text-align: center;"></td></tr> <tr><td style="width: 50%; height: 20px;"></td><td style="width: 50%; height: 20px;"></td></tr> <tr><td style="width: 50%; height: 20px;"></td><td style="width: 50%; height: 20px;"></td></tr> </table>			X						ALTA MEDIA BASSA NULLA	RESTAURO RISANAMENTO RISTRUTTURAZIONE DEMOLIZIONE/RICOSTRUZIONE	<table border="1" style="width: 100%; border-collapse: collapse;"> <tr><td style="width: 50%; height: 20px;"></td><td style="width: 50%; height: 20px;"></td></tr> <tr><td style="width: 50%; height: 20px;"></td><td style="width: 50%; height: 20px;"></td></tr> <tr><td style="text-align: center;">1</td><td style="text-align: center;">2</td></tr> <tr><td style="width: 50%; height: 20px;"></td><td style="width: 50%; height: 20px;"></td></tr> </table>					1	2		
X																			
1	2																		
9 VINCOLI LEGISLATIVI																			
_____ _____																			

ELEMENTI INCONGRUI	ELEMENTI DI PREGIO
MATERIALE COPERTURA ----- PENDENZA ----- FORMA ----- ABBAINI ----- SOTTOGRONDA ----- -----	----- ----- ----- ----- -----
INTONACI ----- COLORI ----- DECORAZIONI ----- ZOCCOLATURE ----- -----	----- ----- ----- ----- -----
FORI: FORMA ----- MATERIALI ----- OSCURANTI ----- CORNICI ----- -----	----- ----- ----- ----- -----
POGGIOLI - TERRAZZE ----- SCALE ----- RINGHIERE ----- TETTOIE ----- SUPERFETAZIONI -----X----- -----	----- ----- ----- ----- -----

NOTE:
