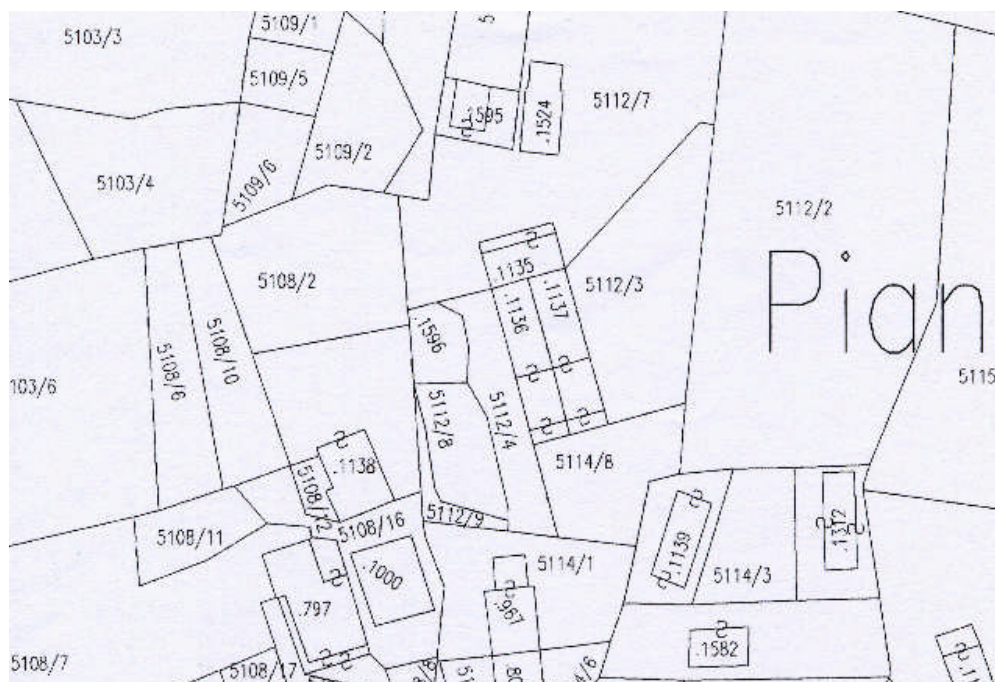


COMUNE DI GRIGNO

PIANO REGOLATORE GENERALE - CENTRO STORICO

	SCHEDA n°	1
Indirizzo via	P.ed.	
Località Pianello di Sopra	Data rilievo 2002	

ESTRATTO MAPPA



DOCUMENTAZIONE FOTOGRAFICA



ELEMENTI DI ANALISI E INDICAZIONI DI PROGETTO															
1 TIPOLOGIA FUNZIONALE ORIGINARIA PREVALENTE		2 EPOCA DI COSTRUZIONE													
<table border="1" style="display: inline-table; vertical-align: top;"> <tr><td><input type="checkbox"/></td><td><input type="checkbox"/></td></tr> <tr><td><input type="checkbox"/></td><td><input type="checkbox"/></td></tr> <tr><td><input type="checkbox"/></td><td><input type="checkbox"/></td></tr> </table>	<input type="checkbox"/>	<input type="checkbox"/>	<input type="checkbox"/>	<input type="checkbox"/>	<input type="checkbox"/>	<input type="checkbox"/>	RESIDENZIALE MISTA PRODUTTIVA	SPECIALISTICA ACCESSORI	<table border="1" style="display: inline-table; vertical-align: top;"> <tr><td><input type="checkbox"/></td><td><input type="checkbox"/></td></tr> <tr><td>E</td><td>1</td></tr> <tr><td><input type="checkbox"/></td><td><input type="checkbox"/></td></tr> </table>	<input type="checkbox"/>	<input type="checkbox"/>	E	1	<input type="checkbox"/>	<input type="checkbox"/>
<input type="checkbox"/>	<input type="checkbox"/>														
<input type="checkbox"/>	<input type="checkbox"/>														
<input type="checkbox"/>	<input type="checkbox"/>														
<input type="checkbox"/>	<input type="checkbox"/>														
E	1														
<input type="checkbox"/>	<input type="checkbox"/>														
		ANTERIORE TRA IL 1860 SUCCESSIVA	AL 1860 E IL 1940 AL 1940												
3 DEGRADO		4 TIPOLOGIA ARCHITETTONICA STORICA													
<table border="1" style="display: inline-table; vertical-align: top;"> <tr><td><input checked="" type="checkbox"/></td></tr> <tr><td><input type="checkbox"/></td></tr> <tr><td><input type="checkbox"/></td></tr> </table>	<input checked="" type="checkbox"/>	<input type="checkbox"/>	<input type="checkbox"/>	ALTO MEDIO NULLO	DEFINIZIONE	<table border="1" style="display: inline-table; vertical-align: top;"> <tr><td><input type="checkbox"/></td></tr> <tr><td>4</td></tr> <tr><td><input type="checkbox"/></td></tr> <tr><td><input type="checkbox"/></td></tr> </table>	<input type="checkbox"/>	4	<input type="checkbox"/>	<input type="checkbox"/>					
<input checked="" type="checkbox"/>															
<input type="checkbox"/>															
<input type="checkbox"/>															
<input type="checkbox"/>															
4															
<input type="checkbox"/>															
<input type="checkbox"/>															
5 GRADO UTILIZZO		6 PERMANENZA CARATTERI TRADIZIONALI													
<table border="1" style="display: inline-table; vertical-align: top;"> <tr><td><input type="checkbox"/></td></tr> <tr><td><input type="checkbox"/></td></tr> <tr><td><input checked="" type="checkbox"/></td></tr> </table>	<input type="checkbox"/>	<input type="checkbox"/>	<input checked="" type="checkbox"/>	TOTALE PARZIALE NULLO	PERMANENTE STAGIONALE	<table border="1" style="display: inline-table; vertical-align: top;"> <tr><td><input type="checkbox"/></td></tr> <tr><td><input type="checkbox"/></td></tr> <tr><td><input type="checkbox"/></td></tr> </table>	<input type="checkbox"/>	<input type="checkbox"/>	<input type="checkbox"/>						
<input type="checkbox"/>															
<input type="checkbox"/>															
<input checked="" type="checkbox"/>															
<input type="checkbox"/>															
<input type="checkbox"/>															
<input type="checkbox"/>															
		VOLUMETRICI COSTRUTTIVI... COMPLEMENTARI DECORATIVI	<table border="1" style="display: inline-table; vertical-align: top;"> <tr><td>1</td></tr> <tr><td>1</td></tr> <tr><td>1</td></tr> <tr><td>0</td></tr> </table>	1	1	1	0								
1															
1															
1															
0															
7 QUALITA' PERTINENZE		8 CATEGORIA INTERVENTO													
<table border="1" style="display: inline-table; vertical-align: top;"> <tr><td><input type="checkbox"/></td></tr> <tr><td><input checked="" type="checkbox"/></td></tr> <tr><td><input type="checkbox"/></td></tr> <tr><td><input type="checkbox"/></td></tr> </table>	<input type="checkbox"/>	<input checked="" type="checkbox"/>	<input type="checkbox"/>	<input type="checkbox"/>	ALTA MEDIA BASSA NULLA	RESTAURO RISANAMENTO RISTRUTTURAZIONE DEMOLIZIONE/RICOSTRUZIONE	<table border="1" style="display: inline-table; vertical-align: top;"> <tr><td><input type="checkbox"/></td><td><input type="checkbox"/></td></tr> <tr><td><input type="checkbox"/></td><td><input type="checkbox"/></td></tr> <tr><td>1</td><td>1</td></tr> <tr><td><input type="checkbox"/></td><td><input type="checkbox"/></td></tr> </table>	<input type="checkbox"/>	<input type="checkbox"/>	<input type="checkbox"/>	<input type="checkbox"/>	1	1	<input type="checkbox"/>	<input type="checkbox"/>
<input type="checkbox"/>															
<input checked="" type="checkbox"/>															
<input type="checkbox"/>															
<input type="checkbox"/>															
<input type="checkbox"/>	<input type="checkbox"/>														
<input type="checkbox"/>	<input type="checkbox"/>														
1	1														
<input type="checkbox"/>	<input type="checkbox"/>														
9 VINCOLI LEGISLATIVI															
_____ _____															

ELEMENTI INCONGRUI	ELEMENTI DI PREGIO
MATERIALE COPERTURA ----- PENDENZA ----- FORMA ----- ABBAINI----- SOTTOGRONDA ----- -----	----- ----- ----- ----- -----
INTONACI ----- COLORI ----- DECORAZIONI ----- ZOCCOLATURE ----- -----	----- ----- ----- ----- -----
FORI: FORMA----- MATERIALI----- OSCURANTI----- CORNICI ----- -----	----- ----- ----- ----- -----
POGGIOLI - TERRAZZE----- SCALE----- RINGHIERE----- TETTOIE----- SUPERFETAZIONI----- -----	----- ----- ----- ----- -----

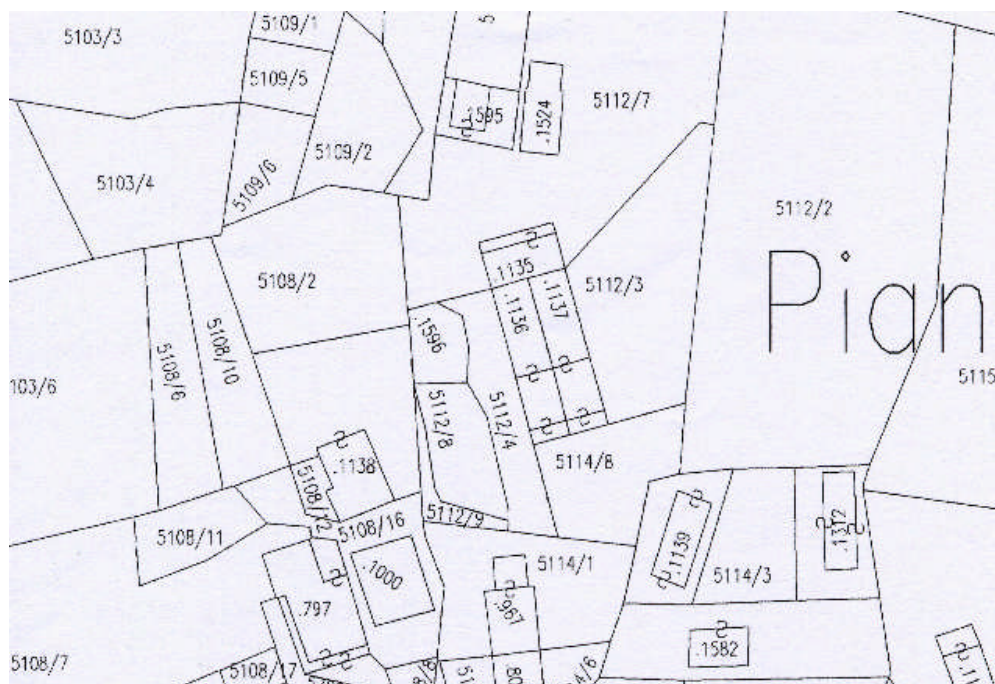
NOTE:

COMUNE DI GRIGNO

PIANO REGOLATORE GENERALE - CENTRO STORICO

	SCHEDA n°	2
Indirizzo via	P.ed.	
Località Pianello di Sopra	Data rilievo 2002	

ESTRATTO MAPPA



DOCUMENTAZIONE FOTOGRAFICA



ELEMENTI DI ANALISI E INDICAZIONI DI PROGETTO															
1 TIPOLOGIA FUNZIONALE ORIGINARIA PREVALENTE		2 EPOCA DI COSTRUZIONE													
<table border="1" style="display: inline-table; border-collapse: collapse;"> <tr><td><input type="checkbox"/></td><td><input type="checkbox"/></td></tr> <tr><td><input type="checkbox"/></td><td><input type="checkbox"/></td></tr> </table>	<input type="checkbox"/>	<input type="checkbox"/>	<input type="checkbox"/>	<input type="checkbox"/>	RESIDENZIALE MISTA PRODUTTIVA	SPECIALISTICA ACCESSORI	<table border="1" style="display: inline-table; border-collapse: collapse;"> <tr><td><input type="checkbox"/></td><td><input type="checkbox"/></td></tr> <tr><td>E</td><td>2</td></tr> <tr><td><input type="checkbox"/></td><td><input type="checkbox"/></td></tr> </table>	<input type="checkbox"/>	<input type="checkbox"/>	E	2	<input type="checkbox"/>	<input type="checkbox"/>		
<input type="checkbox"/>	<input type="checkbox"/>														
<input type="checkbox"/>	<input type="checkbox"/>														
<input type="checkbox"/>	<input type="checkbox"/>														
E	2														
<input type="checkbox"/>	<input type="checkbox"/>														
		ANTERIORE TRA IL 1860 SUCCESSIVA	AL 1860 E IL 1940 AL 1940												
3 DEGRADO		4 TIPOLOGIA ARCHITETTONICA STORICA													
<table border="1" style="display: inline-table; border-collapse: collapse;"> <tr><td><input type="checkbox"/></td></tr> <tr><td>X</td></tr> <tr><td><input type="checkbox"/></td></tr> </table>	<input type="checkbox"/>	X	<input type="checkbox"/>	ALTO MEDIO NULLO	DEFINIZIONE	ALTA MEDIA BASSA NULLO									
<input type="checkbox"/>															
X															
<input type="checkbox"/>															
5 GRADO UTILIZZO		6 PERMANENZA CARATTERI TRADIZIONALI													
<table border="1" style="display: inline-table; border-collapse: collapse;"> <tr><td><input type="checkbox"/></td></tr> <tr><td>X</td></tr> <tr><td><input type="checkbox"/></td></tr> </table>	<input type="checkbox"/>	X	<input type="checkbox"/>	TOTALE PARZIALE NULLO	PERMANENTE STAGIONALE	<table border="1" style="display: inline-table; border-collapse: collapse;"> <tr><td><input type="checkbox"/></td></tr> <tr><td><input type="checkbox"/></td></tr> <tr><td><input type="checkbox"/></td></tr> </table>	<input type="checkbox"/>	<input type="checkbox"/>	<input type="checkbox"/>						
<input type="checkbox"/>															
X															
<input type="checkbox"/>															
<input type="checkbox"/>															
<input type="checkbox"/>															
<input type="checkbox"/>															
		VOLUMETRICI COSTRUTTIVI... COMPLEMENTARI DECORATIVI													
7 QUALITA' PERTINENZE		8 CATEGORIA INTERVENTO													
<table border="1" style="display: inline-table; border-collapse: collapse;"> <tr><td><input type="checkbox"/></td></tr> <tr><td>X</td></tr> <tr><td><input type="checkbox"/></td></tr> <tr><td><input type="checkbox"/></td></tr> </table>	<input type="checkbox"/>	X	<input type="checkbox"/>	<input type="checkbox"/>	ALTA MEDIA BASSA NULLA	RESTAURO RISANAMENTO RISTRUTTURAZIONE DEMOLIZIONE/RICOSTRUZIONE	<table border="1" style="display: inline-table; border-collapse: collapse;"> <tr><td><input type="checkbox"/></td><td><input type="checkbox"/></td></tr> <tr><td><input type="checkbox"/></td><td><input type="checkbox"/></td></tr> <tr><td><input type="checkbox"/></td><td>X</td></tr> <tr><td><input type="checkbox"/></td><td><input type="checkbox"/></td></tr> </table>	<input type="checkbox"/>	<input type="checkbox"/>	<input type="checkbox"/>	<input type="checkbox"/>	<input type="checkbox"/>	X	<input type="checkbox"/>	<input type="checkbox"/>
<input type="checkbox"/>															
X															
<input type="checkbox"/>															
<input type="checkbox"/>															
<input type="checkbox"/>	<input type="checkbox"/>														
<input type="checkbox"/>	<input type="checkbox"/>														
<input type="checkbox"/>	X														
<input type="checkbox"/>	<input type="checkbox"/>														
9 VINCOLI LEGISLATIVI															
<hr/> <hr/>															

ELEMENTI INCONGRUI	ELEMENTI DI PREGIO
MATERIALE COPERTURA ----- PENDENZA ----- FORMA ----- ABBAINI----- SOTTOGRONDA ----- -----	----- ----- ----- ----- -----
INTONACI ----- COLORI ----- DECORAZIONI ----- ZOCCOLATURE ----- -----	----- ----- ----- -----
FORI: FORMA----- MATERIALI----- OSCURANTI----- CORNICI ----- -----	----- ----- ----- -----
POGGIOLI - TERRAZZE----- SCALE----- RINGHIERE----- TETTOIE----- SUPERFETAZIONI----- -----	----- ----- ----- -----

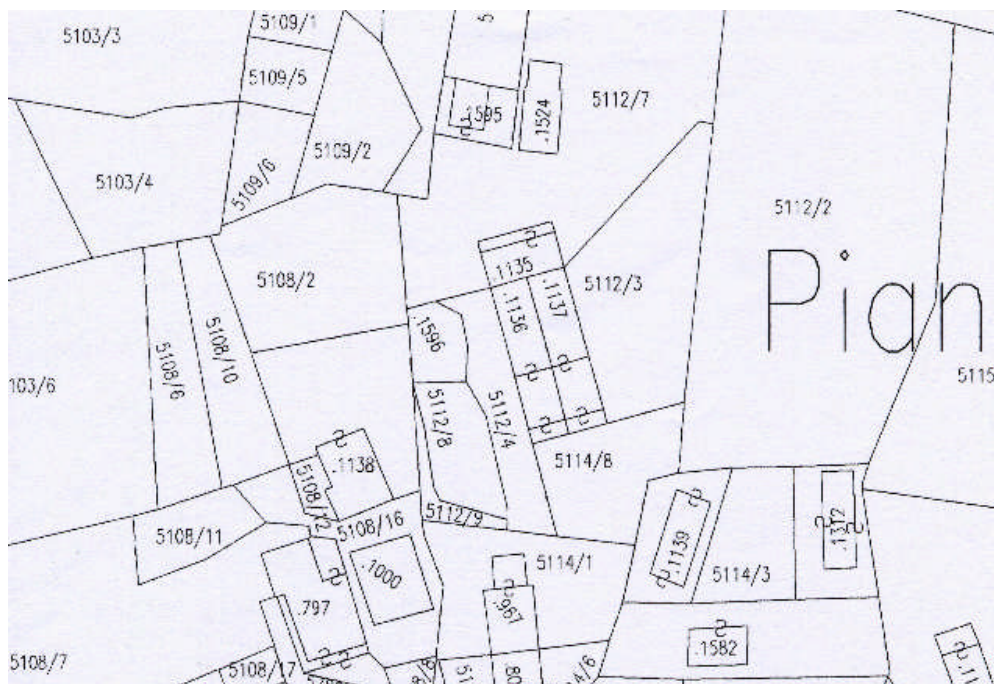
NOTE:

COMUNE DI GRIGNO

PIANO REGOLATORE GENERALE - CENTRO STORICO

	SCHEDA n°	3
Indirizzo via	P.ed. 1135	
Località Pianello di Sopra	Data rilievo 2002	

ESTRATTO MAPPA



DOCUMENTAZIONE FOTOGRAFICA



ELEMENTI DI ANALISI E INDICAZIONI DI PROGETTO			
1 TIPOLOGIA FUNZIONALE ORIGINARIA PREVALENTE		2 EPOCA DI COSTRUZIONE	
<input type="checkbox"/> <input checked="" type="checkbox"/> <input type="checkbox"/>	RESIDENZIALE MISTA PRODUTTIVA	SPECIALISTICA ACCESSORI	<input type="checkbox"/> <input type="checkbox"/> <input type="checkbox"/>
		ANTERIORE AL 1860 TRA IL 1860 E IL 1940 SUCCESSIVA AL 1940	<input type="checkbox"/> <input checked="" type="checkbox"/> <input type="checkbox"/>
3 DEGRADO		4 TIPOLOGIA ARCHITETTONICA STORICA	
<input type="checkbox"/> <input type="checkbox"/> <input checked="" type="checkbox"/>	ALTO MEDIO NULLO	DEFINIZIONE ALTA MEDIA BASSA NULLO	<input type="checkbox"/> <input checked="" type="checkbox"/> <input type="checkbox"/>
5 GRADO UTILIZZO		6 PERMANENZA CARATTERI TRADIZIONALI	
<input type="checkbox"/> <input checked="" type="checkbox"/> <input type="checkbox"/>	TOTALE PARZIALE NULLO	PERMANENTE STAGIONALE	<input type="checkbox"/> <input type="checkbox"/> <input type="checkbox"/>
		VOLUMETRICI COSTRUTTIVI... COMPLEMENTARI DECORATIVI	<input type="checkbox"/> <input checked="" type="checkbox"/> <input checked="" type="checkbox"/> <input type="checkbox"/>
7 QUALITA' PERTINENZE		8 CATEGORIA INTERVENTO	
<input type="checkbox"/> <input checked="" type="checkbox"/> <input type="checkbox"/> <input type="checkbox"/>	ALTA MEDIA BASSA NULLA	RESTAURO RISANAMENTO RISTRUTTURAZIONE DEMOLIZIONE/RICOSTRUZIONE	<input type="checkbox"/> <input type="checkbox"/> <input checked="" type="checkbox"/> <input checked="" type="checkbox"/>
9 VINCOLI LEGISLATIVI			
_____ _____			

ELEMENTI INCONGRUI	ELEMENTI DI PREGIO
MATERIALE COPERTURA ----- PENDENZA ----- FORMA ----- ABBAINI----- SOTTOGRONDA ----- -----	----- ----- ----- ----- -----
INTONACI ----- COLORI ----- DECORAZIONI ----- ZOCCOLATURE ----- -----	----- ----- ----- ----- -----
FORI: FORMA----- MATERIALI----- OSCURANTI----- CORNICI ----- -----	----- ----- ----- ----- -----
POGGIOLI - TERRAZZE----- SCALE----- RINGHIERE----- TETTOIE----- SUPERFETAZIONI----- -----	----- ----- ----- ----- -----

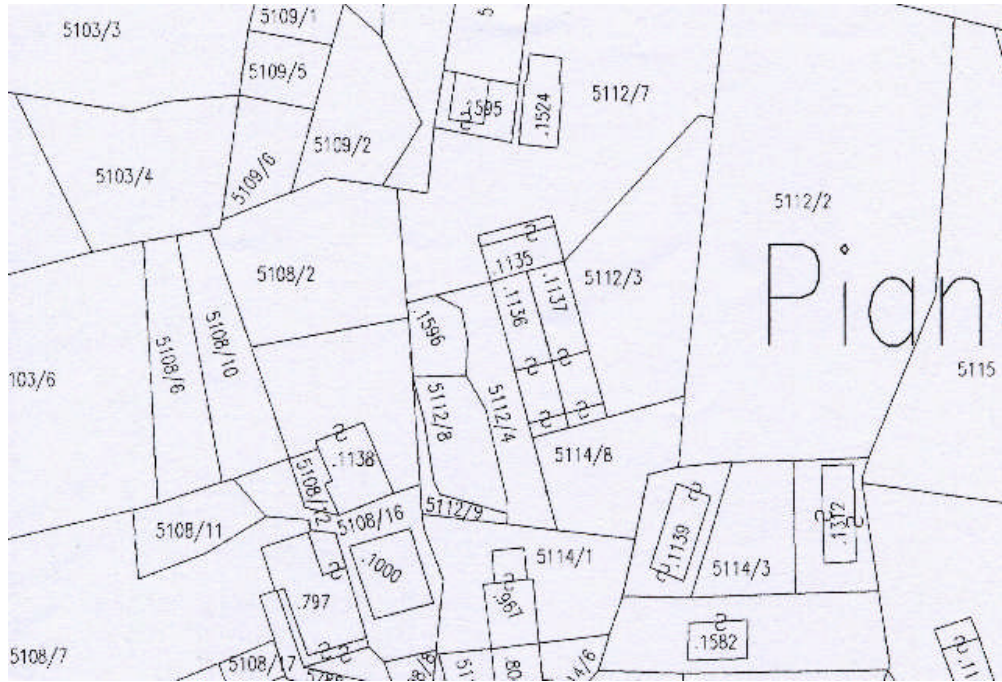
NOTE:

COMUNE DI GRIGNO

PIANO REGOLATORE GENERALE - CENTRO STORICO

	SCHEDA n°	4
Indirizzo via	P.ed. 1136 - 1137	
Località Pianello di Sopra	Data rilievo 2002	

ESTRATTO MAPPA



DOCUMENTAZIONE FOTOGRAFICA



ELEMENTI DI ANALISI E INDICAZIONI DI PROGETTO																			
1 TIPOLOGIA FUNZIONALE ORIGINARIA PREVALENTE		2 EPOCA DI COSTRUZIONE																	
<table style="width:100%; border-collapse: collapse;"> <tr> <td style="width:10%; border: 1px solid black; text-align: center;">A</td> <td style="width:30%; border: 1px solid black;"></td> <td style="width:30%; border: 1px solid black;"></td> <td style="width:10%; border: 1px solid black;"></td> </tr> <tr> <td style="border: 1px solid black;"></td> <td style="border: 1px solid black;"></td> <td style="border: 1px solid black;"></td> <td style="border: 1px solid black;"></td> </tr> </table>	A								RESIDENZIALE MISTA PRODUTTIVA	SPECIALISTICA ACCESSORI	<table style="width:100%; border-collapse: collapse;"> <tr> <td style="width:10%; border: 1px solid black;"></td> <td style="width:10%; border: 1px solid black;"></td> </tr> <tr> <td style="border: 1px solid black;"></td> <td style="border: 1px solid black;"></td> </tr> </table>								
A																			
		ANTERIORE TRA IL 1860 SUCCESSIVA	AL 1860 E IL 1940 AL 1940																
3 DEGRADO		4 TIPOLOGIA ARCHITETTONICA STORICA																	
<table style="width:100%; border-collapse: collapse;"> <tr> <td style="width:10%; border: 1px solid black;"></td> <td style="width:10%; border: 1px solid black;"></td> </tr> <tr> <td style="border: 1px solid black; text-align: center;">X</td> <td style="border: 1px solid black;"></td> </tr> <tr> <td style="border: 1px solid black;"></td> <td style="border: 1px solid black;"></td> </tr> </table>			X				ALTO MEDIO NULLO	ALTA DEFINIZIONE MEDIA BASSA NULLO	<table style="width:100%; border-collapse: collapse;"> <tr> <td style="width:10%; border: 1px solid black;"></td> <td style="width:10%; border: 1px solid black;"></td> </tr> <tr> <td style="border: 1px solid black;"></td> <td style="border: 1px solid black;"></td> </tr> <tr> <td style="border: 1px solid black; text-align: center;">2</td> <td style="border: 1px solid black;"></td> </tr> </table>					2					
X																			
2																			
5 GRADO UTILIZZO		6 PERMANENZA CARATTERI TRADIZIONALI																	
<table style="width:100%; border-collapse: collapse;"> <tr> <td style="width:10%; border: 1px solid black;"></td> <td style="width:10%; border: 1px solid black;"></td> </tr> <tr> <td style="border: 1px solid black; text-align: center;">X</td> <td style="border: 1px solid black;"></td> </tr> <tr> <td style="border: 1px solid black;"></td> <td style="border: 1px solid black;"></td> </tr> </table>			X				TOTALE PARZIALE NULLO	PERMANENTE STAGIONALE	<table style="width:100%; border-collapse: collapse;"> <tr> <td style="width:10%; border: 1px solid black;"></td> <td style="width:10%; border: 1px solid black;"></td> </tr> <tr> <td style="border: 1px solid black;"></td> <td style="border: 1px solid black;"></td> </tr> <tr> <td style="border: 1px solid black;"></td> <td style="border: 1px solid black;"></td> </tr> <tr> <td style="border: 1px solid black;"></td> <td style="border: 1px solid black;"></td> </tr> </table>										
X																			
		VOLUMETRICI COSTRUTTIVI... COMPLEMENTARI DECORATIVI	<table style="width:100%; border-collapse: collapse;"> <tr> <td style="width:10%; border: 1px solid black; text-align: center;">2</td> <td style="width:10%; border: 1px solid black;"></td> </tr> <tr> <td style="border: 1px solid black; text-align: center;">1</td> <td style="border: 1px solid black;"></td> </tr> <tr> <td style="border: 1px solid black; text-align: center;">1</td> <td style="border: 1px solid black;"></td> </tr> <tr> <td style="border: 1px solid black; text-align: center;">0</td> <td style="border: 1px solid black;"></td> </tr> </table>	2		1		1		0									
2																			
1																			
1																			
0																			
7 QUALITA' PERTINENZE		8 CATEGORIA INTERVENTO																	
<table style="width:100%; border-collapse: collapse;"> <tr> <td style="width:10%; border: 1px solid black;"></td> <td style="width:10%; border: 1px solid black;"></td> </tr> <tr> <td style="border: 1px solid black; text-align: center;">X</td> <td style="border: 1px solid black;"></td> </tr> <tr> <td style="border: 1px solid black;"></td> <td style="border: 1px solid black;"></td> </tr> <tr> <td style="border: 1px solid black;"></td> <td style="border: 1px solid black;"></td> </tr> </table>			X						ALTA MEDIA BASSA NULLA	RESTAURO RISANAMENTO RISTRUTTURAZIONE DEMOLIZIONE/RICOSTRUZIONE	<table style="width:100%; border-collapse: collapse;"> <tr> <td style="width:10%; border: 1px solid black;"></td> <td style="width:10%; border: 1px solid black;"></td> </tr> <tr> <td style="border: 1px solid black;"></td> <td style="border: 1px solid black;"></td> </tr> <tr> <td style="border: 1px solid black; text-align: center;">1</td> <td style="border: 1px solid black; text-align: center;">2</td> </tr> <tr> <td style="border: 1px solid black;"></td> <td style="border: 1px solid black;"></td> </tr> </table>					1	2		
X																			
1	2																		
9 VINCOLI LEGISLATIVI																			
_____ _____																			

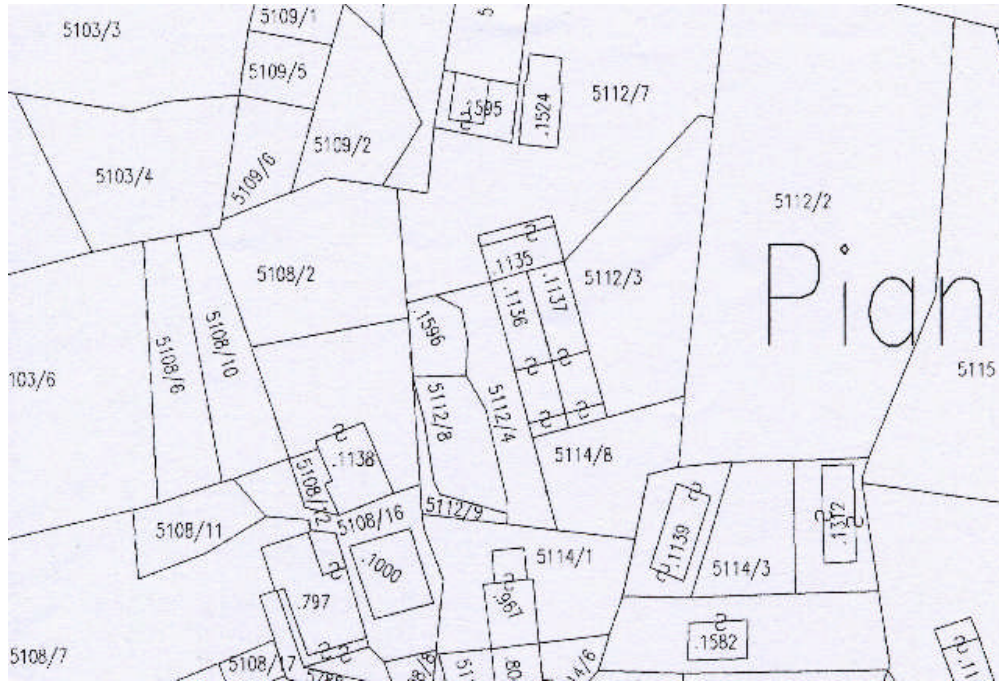
ELEMENTI INCONGRUI	ELEMENTI DI PREGIO
MATERIALE COPERTURA ----- PENDENZA ----- FORMA ----- ABBAINI----- SOTTOGRONDA ----- -----	----- ----- ----- ----- -----
INTONACI ----- COLORI ----- DECORAZIONI ----- ZOCCOLATURE ----- -----	----- ----- ----- ----- -----
FORI: FORMA----- MATERIALI----- OSCURANTI----- CORNICI ----- -----	----- ----- ----- ----- -----
POGGIOLI - TERRAZZE----- SCALE----- RINGHIERE----- TETTOIE----- SUPERFETAZIONI----- -----	----- ----- ----- ----- -----
NOTE: ----- ----- ----- ----- -----	

COMUNE DI GRIGNO

PIANO REGOLATORE GENERALE - CENTRO STORICO

	SCHEDA n°	5
Indirizzo via	P.ed. 1136	
Località Pianello di Sopra	Data rilievo 2002	

ESTRATTO MAPPA



DOCUMENTAZIONE FOTOGRAFICA



ELEMENTI DI ANALISI E INDICAZIONI DI PROGETTO			
1 TIPOLOGIA FUNZIONALE ORIGINARIA PREVALENTE		2 EPOCA DI COSTRUZIONE	
<input type="checkbox"/> <input checked="" type="checkbox"/> <input type="checkbox"/>	RESIDENZIALE MISTA PRODUTTIVA	SPECIALISTICA ACCESSORI	<input type="checkbox"/> <input type="checkbox"/> <input type="checkbox"/>
		ANTERIORE TRA IL 1860 SUCCESSIVA	AL 1860 E IL 1940 AL 1940
3 DEGRADO		4 TIPOLOGIA ARCHITETTONICA STORICA	
<input type="checkbox"/> <input checked="" type="checkbox"/> <input type="checkbox"/>	ALTO MEDIO NULLO	DEFINIZIONE	ALTA MEDIA BASSA NULLO
5 GRADO UTILIZZO		6 PERMANENZA CARATTERI TRADIZIONALI	
<input type="checkbox"/> <input checked="" type="checkbox"/> <input type="checkbox"/>	TOTALE PARZIALE NULLO	PERMANENTE STAGIONALE	<input type="checkbox"/> <input type="checkbox"/> <input type="checkbox"/>
		VOLUMETRICI COSTRUTTIVI... COMPLEMENTARI DECORATIVI	2 1 1 0
7 QUALITA' PERTINENZE		8 CATEGORIA INTERVENTO	
<input type="checkbox"/> <input checked="" type="checkbox"/> <input type="checkbox"/> <input type="checkbox"/>	ALTA MEDIA BASSA NULLA	RESTAURO RISANAMENTO RISTRUTTURAZIONE + SOPRAELEVAZIONE DEMOLIZIONE/RICOSTRUZIONE	<input type="checkbox"/> <input type="checkbox"/> 1 0 <input type="checkbox"/> <input type="checkbox"/>
9 VINCOLI LEGISLATIVI			
_____ _____			

ELEMENTI INCONGRUI	ELEMENTI DI PREGIO
MATERIALE COPERTURA ----- PENDENZA ----- FORMA ----- ABBAINI----- SOTTOGRONDA ----- -----	----- ----- ----- ----- -----
INTONACI ----- COLORI ----- DECORAZIONI ----- ZOCCOLATURE ----- -----	----- ----- ----- ----- -----
FORI: FORMA----- MATERIALI----- OSCURANTI----- CORNICI ----- -----	----- ----- ----- ----- -----
POGGIOLI - TERRAZZE----- SCALE----- RINGHIERE----- TETTOIE----- SUPERFETAZIONI----- -----	----- ----- ----- ----- -----

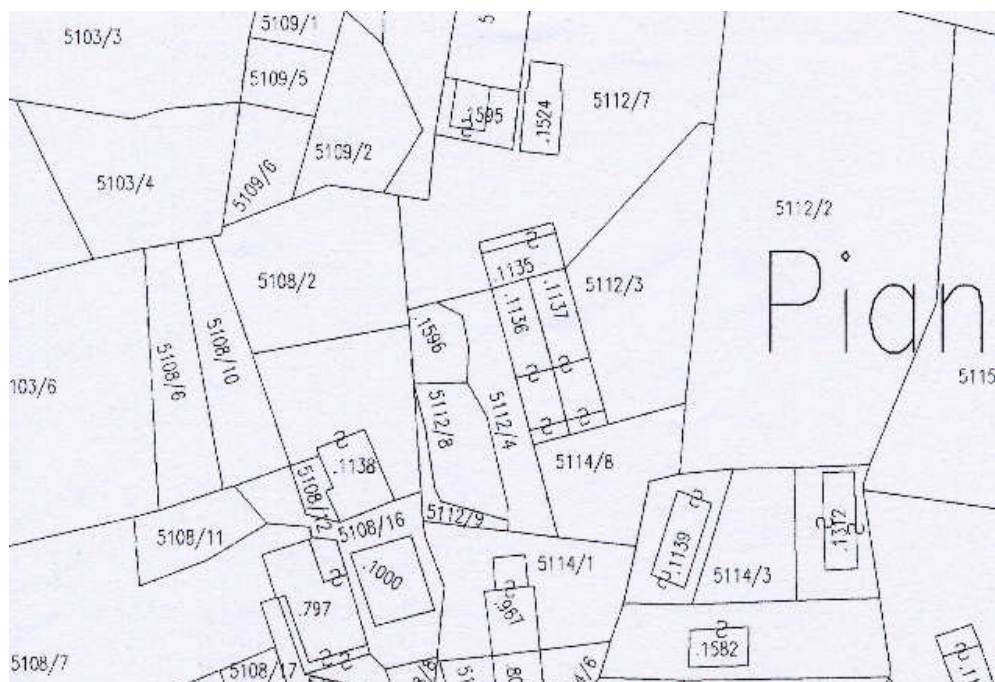
NOTE:
 LA SOPRAELEVAZIONE POTRA' ESSERE REALIZZATA FINO A RAGGIUNGERE L'EDIFICIO ATTIGUO N° 5

COMUNE DI GRIGNO

PIANO REGOLATORE GENERALE - CENTRO STORICO

	SCHEDA n°	6
Indirizzo via	P.ed. 1137	
Località Pianello di Sopra	Data rilievo 2002	

ESTRATTO MAPPA



DOCUMENTAZIONE FOTOGRAFICA



ELEMENTI DI ANALISI E INDICAZIONI DI PROGETTO			
1 TIPOLOGIA FUNZIONALE ORIGINARIA PREVALENTE		2 EPOCA DI COSTRUZIONE	
<input type="checkbox"/> <input checked="" type="checkbox"/> <input type="checkbox"/>	RESIDENZIALE MISTA PRODUTTIVA	SPECIALISTICA ACCESSORI	<input type="checkbox"/> <input type="checkbox"/> <input checked="" type="checkbox"/>
3 DEGRADO		4 TIPOLOGIA ARCHITETTONICA STORICA	
<input type="checkbox"/> <input type="checkbox"/> <input checked="" type="checkbox"/>	ALTO MEDIO NULLO	DEFINIZIONE ALTA MEDIA BASSA NULLO	<input type="checkbox"/> <input type="checkbox"/> <input checked="" type="checkbox"/>
5 GRADO UTILIZZO		6 PERMANENZA CARATTERI TRADIZIONALI	
<input checked="" type="checkbox"/> <input type="checkbox"/> <input type="checkbox"/>	TOTALE PARZIALE NULLO	PERMANENTE STAGIONALE	<input type="checkbox"/> <input type="checkbox"/> <input type="checkbox"/>
7 QUALITA' PERTINENZE		8 CATEGORIA INTERVENTO	
<input type="checkbox"/> <input checked="" type="checkbox"/> <input type="checkbox"/> <input type="checkbox"/>	ALTA MEDIA BASSA NULLA	RESTAURO RISANAMENTO RISTRUTTURAZIONE DEMOLIZIONE/RICOSTRUZIONE	<input type="checkbox"/> <input type="checkbox"/> <input checked="" type="checkbox"/> <input type="checkbox"/>
9 VINCOLI LEGISLATIVI			
_____ _____			

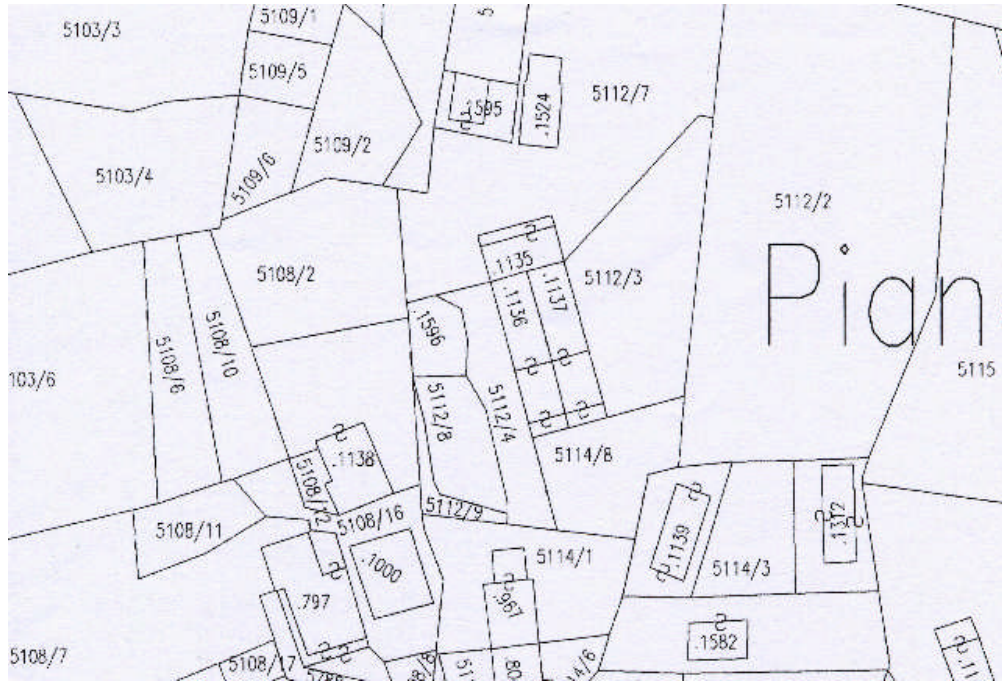
ELEMENTI INCONGRUI	ELEMENTI DI PREGIO
MATERIALE COPERTURA ----- PENDENZA ----- FORMA ----- ABBAINI----- SOTTOGRONDA ----- -----	----- ----- ----- ----- -----
INTONACI ----- COLORI ----- DECORAZIONI ----- ZOCCOLATURE ----- -----	----- ----- ----- ----- -----
FORI: FORMA----- MATERIALI----- OSCURANTI----- CORNICI ----- -----	----- ----- ----- ----- -----
POGGIOLI - TERRAZZE----- SCALE----- RINGHIERE----- TETTOIE----- SUPERFETAZIONI----- -----	----- ----- ----- ----- -----
NOTE: ----- ----- ----- ----- -----	

COMUNE DI GRIGNO

PIANO REGOLATORE GENERALE - CENTRO STORICO

	SCHEDA n°	7
Indirizzo via	P.f. 5114/8	
Località Pianello di Sopra	Data rilievo 2002	

ESTRATTO MAPPA



DOCUMENTAZIONE FOTOGRAFICA



ELEMENTI DI ANALISI E INDICAZIONI DI PROGETTO																																	
1 TIPOLOGIA FUNZIONALE ORIGINARIA PREVALENTE		2 EPOCA DI COSTRUZIONE																															
<table style="width:100%; border-collapse: collapse;"> <tr> <td style="width:25%;"><input type="checkbox"/></td> <td style="width:25%;">RESIDENZIALE</td> <td style="width:25%;"><input type="checkbox"/></td> <td style="width:25%;">SPECIALISTICA</td> </tr> <tr> <td><input type="checkbox"/></td> <td>MISTA</td> <td><input checked="" type="checkbox"/></td> <td>ACCESSORI</td> </tr> <tr> <td><input type="checkbox"/></td> <td>PRODUTTIVA</td> <td><input type="checkbox"/></td> <td></td> </tr> </table>	<input type="checkbox"/>	RESIDENZIALE	<input type="checkbox"/>	SPECIALISTICA	<input type="checkbox"/>	MISTA	<input checked="" type="checkbox"/>	ACCESSORI	<input type="checkbox"/>	PRODUTTIVA	<input type="checkbox"/>		<table style="width:100%; border-collapse: collapse;"> <tr> <td style="width:25%;"><input type="checkbox"/></td> <td style="width:25%;">ANTERIORE</td> <td style="width:25%;"><input type="checkbox"/></td> <td style="width:25%;">AL 1860</td> </tr> <tr> <td><input type="checkbox"/></td> <td>TRA IL 1860</td> <td><input type="checkbox"/></td> <td>E IL 1940</td> </tr> <tr> <td><input type="checkbox"/></td> <td>SUCCESSIVA</td> <td><input type="checkbox"/></td> <td>AL 1940</td> </tr> </table>	<input type="checkbox"/>	ANTERIORE	<input type="checkbox"/>	AL 1860	<input type="checkbox"/>	TRA IL 1860	<input type="checkbox"/>	E IL 1940	<input type="checkbox"/>	SUCCESSIVA	<input type="checkbox"/>	AL 1940								
<input type="checkbox"/>	RESIDENZIALE	<input type="checkbox"/>	SPECIALISTICA																														
<input type="checkbox"/>	MISTA	<input checked="" type="checkbox"/>	ACCESSORI																														
<input type="checkbox"/>	PRODUTTIVA	<input type="checkbox"/>																															
<input type="checkbox"/>	ANTERIORE	<input type="checkbox"/>	AL 1860																														
<input type="checkbox"/>	TRA IL 1860	<input type="checkbox"/>	E IL 1940																														
<input type="checkbox"/>	SUCCESSIVA	<input type="checkbox"/>	AL 1940																														
3 DEGRADO		4 TIPOLOGIA ARCHITETTONICA STORICA																															
<table style="width:100%; border-collapse: collapse;"> <tr> <td style="width:25%;"><input type="checkbox"/></td> <td style="width:25%;">ALTO</td> <td style="width:25%;"><input type="checkbox"/></td> <td style="width:25%;">ALTA</td> </tr> <tr> <td><input checked="" type="checkbox"/></td> <td>MEDIO</td> <td><input type="checkbox"/></td> <td>MEDIA</td> </tr> <tr> <td><input type="checkbox"/></td> <td>NULLO</td> <td><input type="checkbox"/></td> <td>BASSA</td> </tr> <tr> <td></td> <td></td> <td><input type="checkbox"/></td> <td>NULLO</td> </tr> </table>	<input type="checkbox"/>	ALTO	<input type="checkbox"/>	ALTA	<input checked="" type="checkbox"/>	MEDIO	<input type="checkbox"/>	MEDIA	<input type="checkbox"/>	NULLO	<input type="checkbox"/>	BASSA			<input type="checkbox"/>	NULLO																	
<input type="checkbox"/>	ALTO	<input type="checkbox"/>	ALTA																														
<input checked="" type="checkbox"/>	MEDIO	<input type="checkbox"/>	MEDIA																														
<input type="checkbox"/>	NULLO	<input type="checkbox"/>	BASSA																														
		<input type="checkbox"/>	NULLO																														
5 GRADO UTILIZZO		6 PERMANENZA CARATTERI TRADIZIONALI																															
<table style="width:100%; border-collapse: collapse;"> <tr> <td style="width:25%;"><input type="checkbox"/></td> <td style="width:25%;">TOTALE</td> <td style="width:25%;"><input type="checkbox"/></td> <td style="width:25%;">PERMANENTE</td> </tr> <tr> <td><input checked="" type="checkbox"/></td> <td>PARZIALE</td> <td><input type="checkbox"/></td> <td>STAGIONALE</td> </tr> <tr> <td><input type="checkbox"/></td> <td>NULLO</td> <td><input type="checkbox"/></td> <td></td> </tr> </table>	<input type="checkbox"/>	TOTALE	<input type="checkbox"/>	PERMANENTE	<input checked="" type="checkbox"/>	PARZIALE	<input type="checkbox"/>	STAGIONALE	<input type="checkbox"/>	NULLO	<input type="checkbox"/>		<table style="width:100%; border-collapse: collapse;"> <tr> <td style="width:25%;"><input type="checkbox"/></td> <td style="width:25%;">VOLUMETRICI</td> <td style="width:25%;"><input type="checkbox"/></td> <td style="width:25%;"></td> </tr> <tr> <td><input type="checkbox"/></td> <td>COSTRUTTIVI...</td> <td><input type="checkbox"/></td> <td></td> </tr> <tr> <td><input type="checkbox"/></td> <td>COMPLEMENTARI</td> <td><input type="checkbox"/></td> <td></td> </tr> <tr> <td><input type="checkbox"/></td> <td>DECORATIVI</td> <td><input type="checkbox"/></td> <td></td> </tr> </table>	<input type="checkbox"/>	VOLUMETRICI	<input type="checkbox"/>		<input type="checkbox"/>	COSTRUTTIVI...	<input type="checkbox"/>		<input type="checkbox"/>	COMPLEMENTARI	<input type="checkbox"/>		<input type="checkbox"/>	DECORATIVI	<input type="checkbox"/>					
<input type="checkbox"/>	TOTALE	<input type="checkbox"/>	PERMANENTE																														
<input checked="" type="checkbox"/>	PARZIALE	<input type="checkbox"/>	STAGIONALE																														
<input type="checkbox"/>	NULLO	<input type="checkbox"/>																															
<input type="checkbox"/>	VOLUMETRICI	<input type="checkbox"/>																															
<input type="checkbox"/>	COSTRUTTIVI...	<input type="checkbox"/>																															
<input type="checkbox"/>	COMPLEMENTARI	<input type="checkbox"/>																															
<input type="checkbox"/>	DECORATIVI	<input type="checkbox"/>																															
7 QUALITA' PERTINENZE		8 CATEGORIA INTERVENTO																															
<table style="width:100%; border-collapse: collapse;"> <tr> <td style="width:25%;"><input type="checkbox"/></td> <td style="width:25%;">ALTA</td> <td style="width:25%;"><input type="checkbox"/></td> <td style="width:25%;"></td> </tr> <tr> <td><input checked="" type="checkbox"/></td> <td>MEDIA</td> <td><input type="checkbox"/></td> <td></td> </tr> <tr> <td><input type="checkbox"/></td> <td>BASSA</td> <td><input type="checkbox"/></td> <td></td> </tr> <tr> <td><input type="checkbox"/></td> <td>NULLA</td> <td><input type="checkbox"/></td> <td></td> </tr> </table>	<input type="checkbox"/>	ALTA	<input type="checkbox"/>		<input checked="" type="checkbox"/>	MEDIA	<input type="checkbox"/>		<input type="checkbox"/>	BASSA	<input type="checkbox"/>		<input type="checkbox"/>	NULLA	<input type="checkbox"/>		<table style="width:100%; border-collapse: collapse;"> <tr> <td style="width:25%;"><input type="checkbox"/></td> <td style="width:25%;">RESTAURO</td> <td style="width:25%;"><input type="checkbox"/></td> <td style="width:25%;"></td> </tr> <tr> <td><input type="checkbox"/></td> <td>RISANAMENTO</td> <td><input type="checkbox"/></td> <td></td> </tr> <tr> <td><input type="checkbox"/></td> <td>RISTRUTTURAZIONE</td> <td><input checked="" type="checkbox"/></td> <td></td> </tr> <tr> <td><input type="checkbox"/></td> <td>DEMOLIZIONE/RICOSTRUZIONE</td> <td><input type="checkbox"/></td> <td></td> </tr> </table>	<input type="checkbox"/>	RESTAURO	<input type="checkbox"/>		<input type="checkbox"/>	RISANAMENTO	<input type="checkbox"/>		<input type="checkbox"/>	RISTRUTTURAZIONE	<input checked="" type="checkbox"/>		<input type="checkbox"/>	DEMOLIZIONE/RICOSTRUZIONE	<input type="checkbox"/>	
<input type="checkbox"/>	ALTA	<input type="checkbox"/>																															
<input checked="" type="checkbox"/>	MEDIA	<input type="checkbox"/>																															
<input type="checkbox"/>	BASSA	<input type="checkbox"/>																															
<input type="checkbox"/>	NULLA	<input type="checkbox"/>																															
<input type="checkbox"/>	RESTAURO	<input type="checkbox"/>																															
<input type="checkbox"/>	RISANAMENTO	<input type="checkbox"/>																															
<input type="checkbox"/>	RISTRUTTURAZIONE	<input checked="" type="checkbox"/>																															
<input type="checkbox"/>	DEMOLIZIONE/RICOSTRUZIONE	<input type="checkbox"/>																															
9 VINCOLI LEGISLATIVI																																	
<p>_____</p> <p>_____</p>																																	

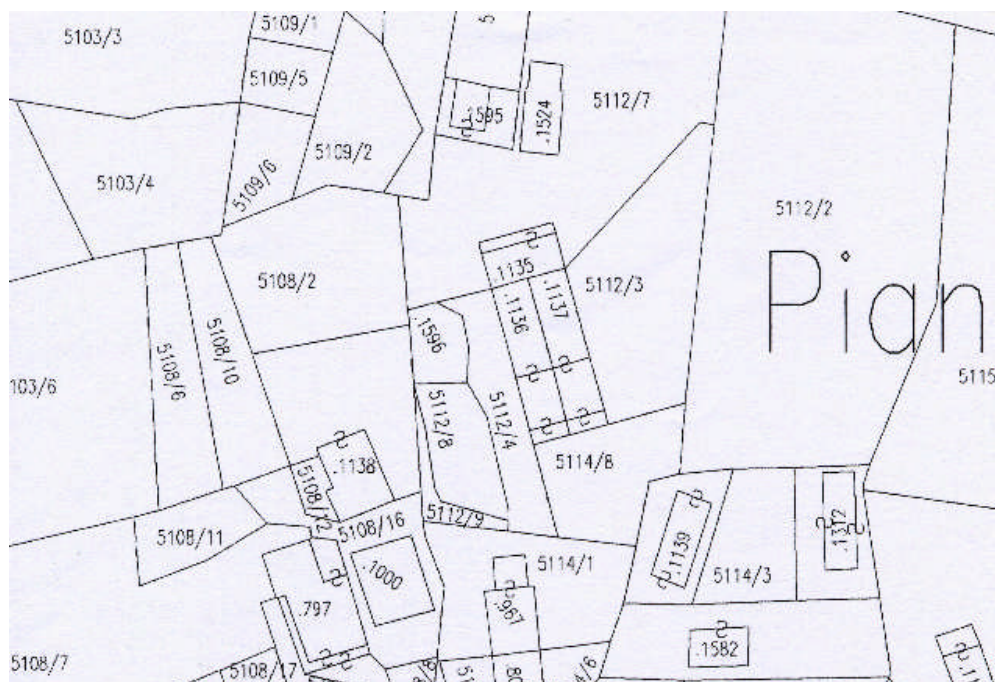
ELEMENTI INCONGRUI	ELEMENTI DI PREGIO
MATERIALE COPERTURA ----- PENDENZA ----- FORMA ----- ABBAINI----- SOTTOGRONDA ----- -----	----- ----- ----- ----- -----
INTONACI ----- COLORI ----- DECORAZIONI ----- ZOCCOLATURE ----- -----	----- ----- ----- ----- -----
FORI: FORMA----- MATERIALI----- OSCURANTI----- CORNICI ----- -----	----- ----- ----- ----- -----
POGGIOLI - TERRAZZE----- SCALE----- RINGHIERE----- TETTOIE----- SUPERFETAZIONI----- -----	----- ----- ----- ----- -----
NOTE:	
----- ----- ----- ----- -----	

COMUNE DI GRIGNO


PIANO REGOLATORE GENERALE - CENTRO STORICO

	SCHEDA n°	8
Indirizzo via	P.ed. 1596	
Località Pianello di Sopra	Data rilievo 2002	

ESTRATTO MAPPA



DOCUMENTAZIONE FOTOGRAFICA



ELEMENTI DI ANALISI E INDICAZIONI DI PROGETTO																									
1 TIPOLOGIA FUNZIONALE ORIGINARIA PREVALENTE		2 EPOCA DI COSTRUZIONE																							
<table style="width:100%; border-collapse: collapse;"> <tr> <td style="width:25%;"><input type="checkbox"/></td> <td style="width:50%;">RESIDENZIALE</td> <td style="width:20%;"><input type="checkbox"/></td> <td style="width:5%;">SPECIALISTICA</td> </tr> <tr> <td><input type="checkbox"/></td> <td>MISTA</td> <td><input checked="" type="checkbox"/></td> <td>ACCESSORI</td> </tr> <tr> <td><input type="checkbox"/></td> <td>PRODUTTIVA</td> <td><input type="checkbox"/></td> <td></td> </tr> </table>	<input type="checkbox"/>	RESIDENZIALE	<input type="checkbox"/>	SPECIALISTICA	<input type="checkbox"/>	MISTA	<input checked="" type="checkbox"/>	ACCESSORI	<input type="checkbox"/>	PRODUTTIVA	<input type="checkbox"/>		<table style="width:100%; border-collapse: collapse;"> <tr> <td style="width:25%;"><input type="checkbox"/></td> <td style="width:50%;">ANTERIORE</td> <td style="width:20%;"><input type="checkbox"/></td> <td style="width:5%;">AL 1860</td> </tr> <tr> <td><input type="checkbox"/></td> <td>TRA IL 1860</td> <td><input type="checkbox"/></td> <td>E IL 1940</td> </tr> <tr> <td><input type="checkbox"/></td> <td>SUCCESSIVA</td> <td><input checked="" type="checkbox"/></td> <td>AL 1940</td> </tr> </table>	<input type="checkbox"/>	ANTERIORE	<input type="checkbox"/>	AL 1860	<input type="checkbox"/>	TRA IL 1860	<input type="checkbox"/>	E IL 1940	<input type="checkbox"/>	SUCCESSIVA	<input checked="" type="checkbox"/>	AL 1940
<input type="checkbox"/>	RESIDENZIALE	<input type="checkbox"/>	SPECIALISTICA																						
<input type="checkbox"/>	MISTA	<input checked="" type="checkbox"/>	ACCESSORI																						
<input type="checkbox"/>	PRODUTTIVA	<input type="checkbox"/>																							
<input type="checkbox"/>	ANTERIORE	<input type="checkbox"/>	AL 1860																						
<input type="checkbox"/>	TRA IL 1860	<input type="checkbox"/>	E IL 1940																						
<input type="checkbox"/>	SUCCESSIVA	<input checked="" type="checkbox"/>	AL 1940																						
3 DEGRADO		4 TIPOLOGIA ARCHITETTONICA STORICA																							
<table style="width:100%; border-collapse: collapse;"> <tr> <td style="width:25%;"><input checked="" type="checkbox"/></td> <td style="width:50%;">ALTO</td> <td style="width:20%;"><input type="checkbox"/></td> <td style="width:5%;">ALTA</td> </tr> <tr> <td><input type="checkbox"/></td> <td>MEDIO</td> <td><input type="checkbox"/></td> <td>MEDIA</td> </tr> <tr> <td><input type="checkbox"/></td> <td>NULLO</td> <td><input type="checkbox"/></td> <td>BASSA</td> </tr> <tr> <td></td> <td></td> <td><input type="checkbox"/></td> <td>NULLO</td> </tr> </table>	<input checked="" type="checkbox"/>	ALTO	<input type="checkbox"/>	ALTA	<input type="checkbox"/>	MEDIO	<input type="checkbox"/>	MEDIA	<input type="checkbox"/>	NULLO	<input type="checkbox"/>	BASSA			<input type="checkbox"/>	NULLO									
<input checked="" type="checkbox"/>	ALTO	<input type="checkbox"/>	ALTA																						
<input type="checkbox"/>	MEDIO	<input type="checkbox"/>	MEDIA																						
<input type="checkbox"/>	NULLO	<input type="checkbox"/>	BASSA																						
		<input type="checkbox"/>	NULLO																						
5 GRADO UTILIZZO		6 PERMANENZA CARATTERI TRADIZIONALI																							
<table style="width:100%; border-collapse: collapse;"> <tr> <td style="width:25%;"><input type="checkbox"/></td> <td style="width:50%;">TOTALE</td> <td style="width:20%;"><input type="checkbox"/></td> <td style="width:5%;">PERMANENTE</td> </tr> <tr> <td><input type="checkbox"/></td> <td>PARZIALE</td> <td><input type="checkbox"/></td> <td>STAGIONALE</td> </tr> <tr> <td><input checked="" type="checkbox"/></td> <td>NULLO</td> <td><input type="checkbox"/></td> <td></td> </tr> </table>	<input type="checkbox"/>	TOTALE	<input type="checkbox"/>	PERMANENTE	<input type="checkbox"/>	PARZIALE	<input type="checkbox"/>	STAGIONALE	<input checked="" type="checkbox"/>	NULLO	<input type="checkbox"/>		<table style="width:100%; border-collapse: collapse;"> <tr> <td style="width:25%;"><input type="checkbox"/></td> <td style="width:50%;">VOLUMETRICI</td> <td style="width:20%;"><input type="checkbox"/></td> <td style="width:5%;">COSTRUTTIVI...</td> </tr> <tr> <td><input type="checkbox"/></td> <td>COMPLEMENTARI</td> <td><input type="checkbox"/></td> <td>DECORATIVI</td> </tr> </table>		<input type="checkbox"/>	VOLUMETRICI	<input type="checkbox"/>	COSTRUTTIVI...	<input type="checkbox"/>	COMPLEMENTARI	<input type="checkbox"/>	DECORATIVI			
<input type="checkbox"/>	TOTALE	<input type="checkbox"/>	PERMANENTE																						
<input type="checkbox"/>	PARZIALE	<input type="checkbox"/>	STAGIONALE																						
<input checked="" type="checkbox"/>	NULLO	<input type="checkbox"/>																							
<input type="checkbox"/>	VOLUMETRICI	<input type="checkbox"/>	COSTRUTTIVI...																						
<input type="checkbox"/>	COMPLEMENTARI	<input type="checkbox"/>	DECORATIVI																						
7 QUALITA' PERTINENZE		8 CATEGORIA INTERVENTO																							
<table style="width:100%; border-collapse: collapse;"> <tr> <td style="width:25%;"><input type="checkbox"/></td> <td style="width:50%;">ALTA</td> <td style="width:20%;"><input type="checkbox"/></td> <td style="width:5%;">RESTAURO</td> </tr> <tr> <td><input checked="" type="checkbox"/></td> <td>MEDIA</td> <td><input type="checkbox"/></td> <td>RISANAMENTO</td> </tr> <tr> <td><input type="checkbox"/></td> <td>BASSA</td> <td><input type="checkbox"/></td> <td>RISTRUTTURAZIONE</td> </tr> <tr> <td><input type="checkbox"/></td> <td>NULLA</td> <td><input checked="" type="checkbox"/></td> <td>DEMOLIZIONE/RICOSTRUZIONE</td> </tr> </table>	<input type="checkbox"/>	ALTA	<input type="checkbox"/>	RESTAURO	<input checked="" type="checkbox"/>	MEDIA	<input type="checkbox"/>	RISANAMENTO	<input type="checkbox"/>	BASSA	<input type="checkbox"/>	RISTRUTTURAZIONE	<input type="checkbox"/>	NULLA	<input checked="" type="checkbox"/>	DEMOLIZIONE/RICOSTRUZIONE									
<input type="checkbox"/>	ALTA	<input type="checkbox"/>	RESTAURO																						
<input checked="" type="checkbox"/>	MEDIA	<input type="checkbox"/>	RISANAMENTO																						
<input type="checkbox"/>	BASSA	<input type="checkbox"/>	RISTRUTTURAZIONE																						
<input type="checkbox"/>	NULLA	<input checked="" type="checkbox"/>	DEMOLIZIONE/RICOSTRUZIONE																						
9 VINCOLI LEGISLATIVI																									
<p>_____</p> <p>_____</p>																									

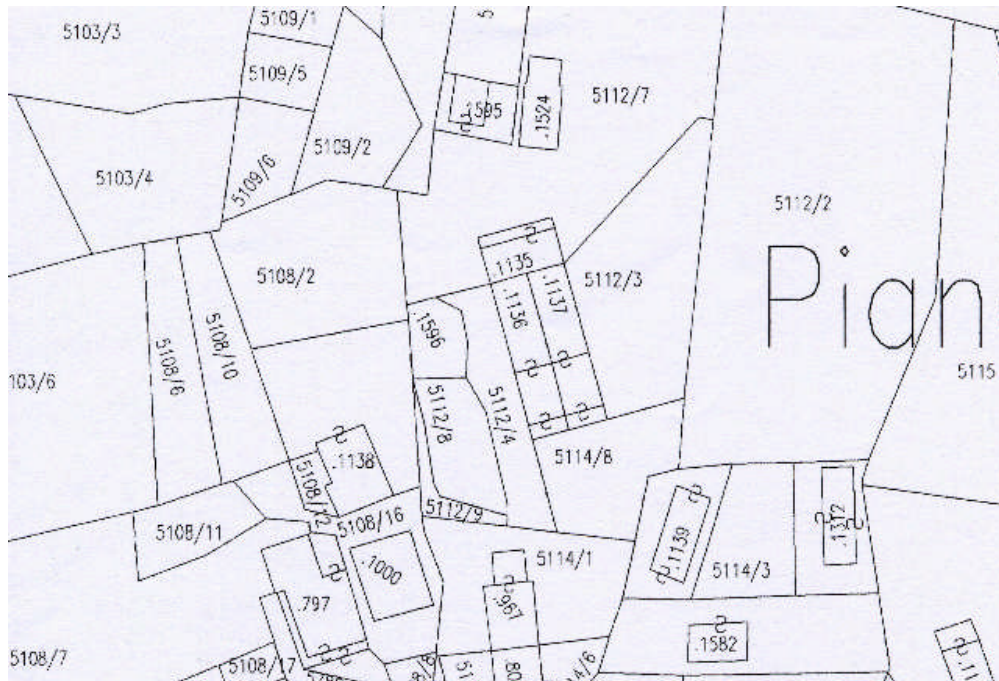
ELEMENTI INCONGRUI	ELEMENTI DI PREGIO
MATERIALE COPERTURA ----- PENDENZA ----- FORMA ----- ABBAINI----- SOTTOGRONDA ----- -----	----- ----- ----- ----- -----
INTONACI ----- COLORI ----- DECORAZIONI ----- ZOCCOLATURE ----- -----	----- ----- ----- ----- -----
FORI: FORMA----- MATERIALI----- OSCURANTI----- CORNICI ----- -----	----- ----- ----- ----- -----
POGGIOLI - TERRAZZE----- SCALE----- RINGHIERE----- TETTOIE----- SUPERFETAZIONI----- -----	----- ----- ----- ----- -----
NOTE:	
----- ----- ----- ----- -----	

COMUNE DI GRIGNO

PIANO REGOLATORE GENERALE - CENTRO STORICO

	SCHEDA n°	10
Indirizzo via	P.ed.	
Località Pianello di Sopra	Data rilievo 2002	

ESTRATTO MAPPA



DOCUMENTAZIONE FOTOGRAFICA



ELEMENTI DI ANALISI E INDICAZIONI DI PROGETTO																																				
1 TIPOLOGIA FUNZIONALE ORIGINARIA PREVALENTE		2 EPOCA DI COSTRUZIONE																																		
<table border="1"> <tr><td><input type="checkbox"/></td><td>RESIDENZIALE</td></tr> <tr><td><input type="checkbox"/></td><td>MISTA</td></tr> <tr><td><input type="checkbox"/></td><td>PRODUTTIVA</td></tr> </table>	<input type="checkbox"/>	RESIDENZIALE	<input type="checkbox"/>	MISTA	<input type="checkbox"/>	PRODUTTIVA	<table border="1"> <tr><td><input type="checkbox"/></td><td>SPECIALISTICA</td></tr> <tr><td><input type="checkbox"/></td><td>ACCESSORI</td></tr> </table>	<input type="checkbox"/>	SPECIALISTICA	<input type="checkbox"/>	ACCESSORI	<table border="1"> <tr><td><input type="checkbox"/></td><td></td></tr> <tr><td>E</td><td>2</td></tr> <tr><td><input type="checkbox"/></td><td></td></tr> </table>	<input type="checkbox"/>		E	2	<input type="checkbox"/>		<table border="1"> <tr><td><input type="checkbox"/></td><td>ANTERIORE</td><td>AL</td><td>1860</td><td><input type="checkbox"/></td></tr> <tr><td><input type="checkbox"/></td><td>TRA IL</td><td>1860</td><td>E IL</td><td>1940</td><td><input type="checkbox"/></td></tr> <tr><td><input type="checkbox"/></td><td>SUCCESSIVA</td><td>AL</td><td>1940</td><td>2</td><td><input type="checkbox"/></td></tr> </table>	<input type="checkbox"/>	ANTERIORE	AL	1860	<input type="checkbox"/>	<input type="checkbox"/>	TRA IL	1860	E IL	1940	<input type="checkbox"/>	<input type="checkbox"/>	SUCCESSIVA	AL	1940	2	<input type="checkbox"/>
<input type="checkbox"/>	RESIDENZIALE																																			
<input type="checkbox"/>	MISTA																																			
<input type="checkbox"/>	PRODUTTIVA																																			
<input type="checkbox"/>	SPECIALISTICA																																			
<input type="checkbox"/>	ACCESSORI																																			
<input type="checkbox"/>																																				
E	2																																			
<input type="checkbox"/>																																				
<input type="checkbox"/>	ANTERIORE	AL	1860	<input type="checkbox"/>																																
<input type="checkbox"/>	TRA IL	1860	E IL	1940	<input type="checkbox"/>																															
<input type="checkbox"/>	SUCCESSIVA	AL	1940	2	<input type="checkbox"/>																															
3 DEGRADO		4 TIPOLOGIA ARCHITETTONICA STORICA																																		
<table border="1"> <tr><td><input type="checkbox"/></td><td>ALTO</td></tr> <tr><td>X</td><td>MEDIO</td></tr> <tr><td><input type="checkbox"/></td><td>NULLO</td></tr> </table>	<input type="checkbox"/>	ALTO	X	MEDIO	<input type="checkbox"/>	NULLO	<table border="1"> <tr><td><input type="checkbox"/></td><td>ALTA</td></tr> <tr><td><input type="checkbox"/></td><td>MEDIA</td></tr> <tr><td><input type="checkbox"/></td><td>BASSA</td></tr> <tr><td><input type="checkbox"/></td><td>NULLO</td></tr> </table>		<input type="checkbox"/>	ALTA	<input type="checkbox"/>	MEDIA	<input type="checkbox"/>	BASSA	<input type="checkbox"/>	NULLO	<table border="1"> <tr><td><input type="checkbox"/></td></tr> <tr><td><input type="checkbox"/></td></tr> <tr><td><input type="checkbox"/></td></tr> <tr><td><input type="checkbox"/></td></tr> </table>	<input type="checkbox"/>	<input type="checkbox"/>	<input type="checkbox"/>	<input type="checkbox"/>															
<input type="checkbox"/>	ALTO																																			
X	MEDIO																																			
<input type="checkbox"/>	NULLO																																			
<input type="checkbox"/>	ALTA																																			
<input type="checkbox"/>	MEDIA																																			
<input type="checkbox"/>	BASSA																																			
<input type="checkbox"/>	NULLO																																			
<input type="checkbox"/>																																				
<input type="checkbox"/>																																				
<input type="checkbox"/>																																				
<input type="checkbox"/>																																				
5 GRADO UTILIZZO		6 PERMANENZA CARATTERI TRADIZIONALI																																		
<table border="1"> <tr><td><input type="checkbox"/></td><td>TOTALE</td></tr> <tr><td>X</td><td>PARZIALE</td></tr> <tr><td><input type="checkbox"/></td><td>NULLO</td></tr> </table>	<input type="checkbox"/>	TOTALE	X	PARZIALE	<input type="checkbox"/>	NULLO	<table border="1"> <tr><td><input type="checkbox"/></td><td>PERMANENTE</td></tr> <tr><td><input type="checkbox"/></td><td>STAGIONALE</td></tr> <tr><td><input type="checkbox"/></td><td></td></tr> <tr><td><input type="checkbox"/></td><td></td></tr> </table>	<input type="checkbox"/>	PERMANENTE	<input type="checkbox"/>	STAGIONALE	<input type="checkbox"/>		<input type="checkbox"/>		<table border="1"> <tr><td><input type="checkbox"/></td><td>VOLUMETRICI</td></tr> <tr><td><input type="checkbox"/></td><td>COSTRUTTIVI...</td></tr> <tr><td><input type="checkbox"/></td><td>COMPLEMENTARI</td></tr> <tr><td><input type="checkbox"/></td><td>DECORATIVI</td></tr> </table>		<input type="checkbox"/>	VOLUMETRICI	<input type="checkbox"/>	COSTRUTTIVI...	<input type="checkbox"/>	COMPLEMENTARI	<input type="checkbox"/>	DECORATIVI											
<input type="checkbox"/>	TOTALE																																			
X	PARZIALE																																			
<input type="checkbox"/>	NULLO																																			
<input type="checkbox"/>	PERMANENTE																																			
<input type="checkbox"/>	STAGIONALE																																			
<input type="checkbox"/>																																				
<input type="checkbox"/>																																				
<input type="checkbox"/>	VOLUMETRICI																																			
<input type="checkbox"/>	COSTRUTTIVI...																																			
<input type="checkbox"/>	COMPLEMENTARI																																			
<input type="checkbox"/>	DECORATIVI																																			
7 QUALITA' PERTINENZE		8 CATEGORIA INTERVENTO																																		
<table border="1"> <tr><td><input type="checkbox"/></td><td>ALTA</td></tr> <tr><td>X</td><td>MEDIA</td></tr> <tr><td><input type="checkbox"/></td><td>BASSA</td></tr> <tr><td><input type="checkbox"/></td><td>NULLA</td></tr> </table>	<input type="checkbox"/>	ALTA	X	MEDIA	<input type="checkbox"/>	BASSA	<input type="checkbox"/>	NULLA	<table border="1"> <tr><td><input type="checkbox"/></td><td>RESTAURO</td></tr> <tr><td><input type="checkbox"/></td><td>RISANAMENTO</td></tr> <tr><td><input type="checkbox"/></td><td>RISTRUTTURAZIONE</td></tr> <tr><td><input type="checkbox"/></td><td>DEMOLIZIONE/RICOSTRUZIONE</td></tr> </table>		<input type="checkbox"/>	RESTAURO	<input type="checkbox"/>	RISANAMENTO	<input type="checkbox"/>	RISTRUTTURAZIONE	<input type="checkbox"/>	DEMOLIZIONE/RICOSTRUZIONE	<table border="1"> <tr><td><input type="checkbox"/></td><td><input type="checkbox"/></td></tr> <tr><td><input type="checkbox"/></td><td><input type="checkbox"/></td></tr> <tr><td><input type="checkbox"/></td><td><input type="checkbox"/></td></tr> <tr><td><input type="checkbox"/></td><td>X</td></tr> </table>	<input type="checkbox"/>	<input type="checkbox"/>	<input type="checkbox"/>	<input type="checkbox"/>	<input type="checkbox"/>	<input type="checkbox"/>	<input type="checkbox"/>	X									
<input type="checkbox"/>	ALTA																																			
X	MEDIA																																			
<input type="checkbox"/>	BASSA																																			
<input type="checkbox"/>	NULLA																																			
<input type="checkbox"/>	RESTAURO																																			
<input type="checkbox"/>	RISANAMENTO																																			
<input type="checkbox"/>	RISTRUTTURAZIONE																																			
<input type="checkbox"/>	DEMOLIZIONE/RICOSTRUZIONE																																			
<input type="checkbox"/>	<input type="checkbox"/>																																			
<input type="checkbox"/>	<input type="checkbox"/>																																			
<input type="checkbox"/>	<input type="checkbox"/>																																			
<input type="checkbox"/>	X																																			
9 VINCOLI LEGISLATIVI																																				
<p>_____</p> <p>_____</p>																																				

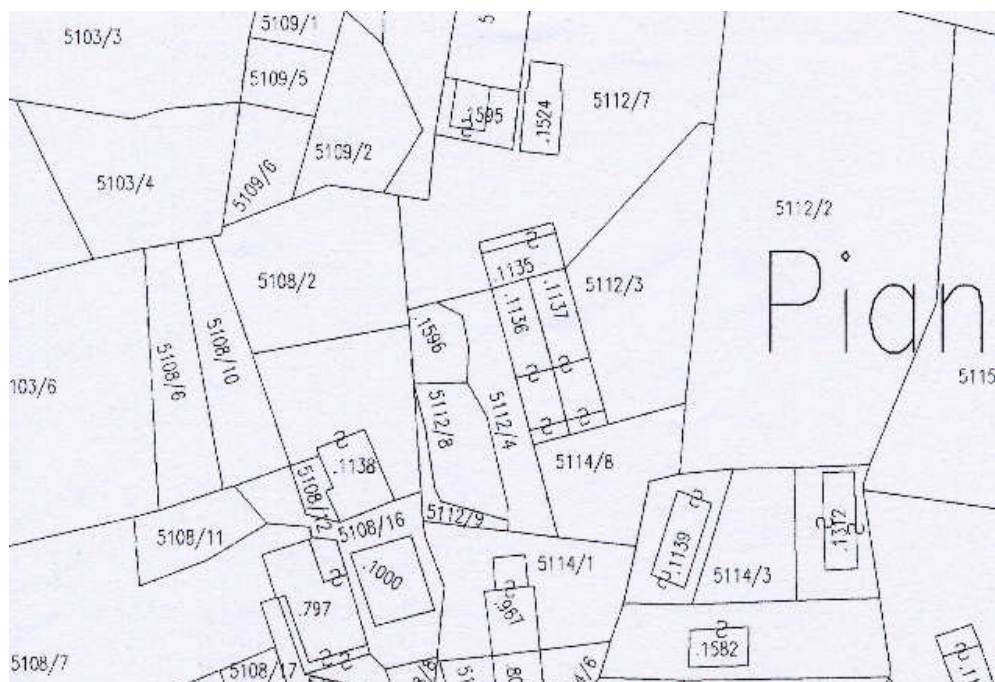
ELEMENTI INCONGRUI	ELEMENTI DI PREGIO
MATERIALE COPERTURA ----- PENDENZA ----- FORMA ----- ABBAINI----- SOTTOGRONDA ----- -----	----- ----- ----- ----- -----
INTONACI ----- COLORI ----- DECORAZIONI ----- ZOCCOLATURE ----- -----	----- ----- ----- ----- -----
FORI: FORMA----- MATERIALI----- OSCURANTI----- CORNICI ----- -----	----- ----- ----- ----- -----
POGGIOLI - TERRAZZE----- SCALE----- RINGHIERE----- TETTOIE----- SUPERFETAZIONI----- -----	----- ----- ----- ----- -----
NOTE: ----- ----- ----- -----	
----- ----- -----	

COMUNE DI GRIGNO

PIANO REGOLATORE GENERALE - CENTRO STORICO

	SCHEDA n°	9
Indirizzo via	P.ed.	
Località Pianello di Sopra	Data rilievo 2002	

ESTRATTO MAPPA



DOCUMENTAZIONE FOTOGRAFICA



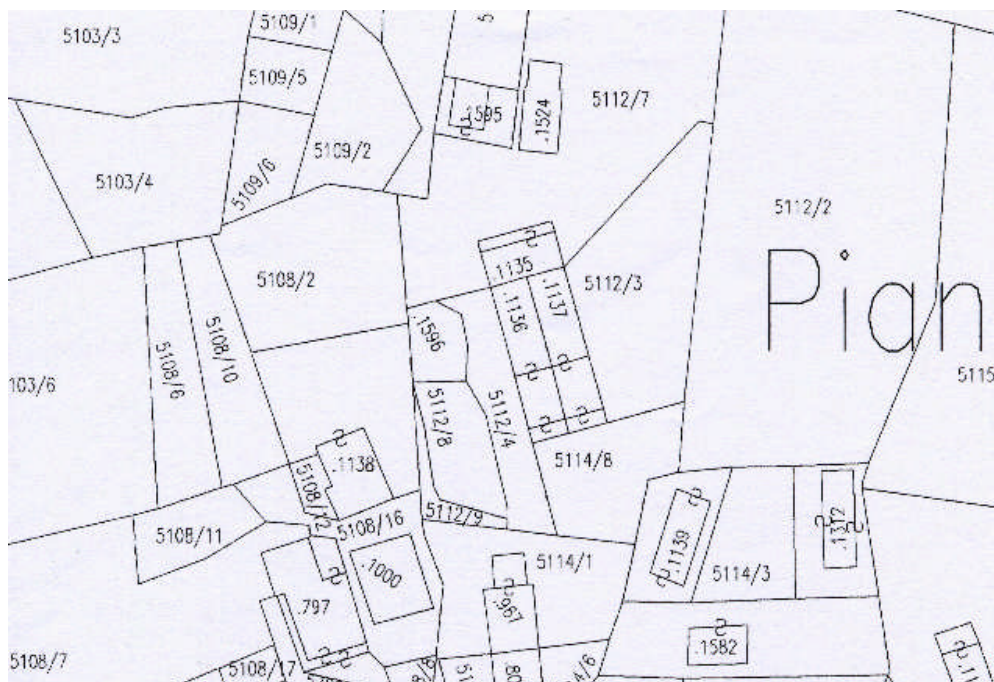
ELEMENTI DI ANALISI E INDICAZIONI DI PROGETTO			
1 TIPOLOGIA FUNZIONALE ORIGINARIA PREVALENTE		2 EPOCA DI COSTRUZIONE	
<input type="checkbox"/> RESIDENZIALE <input type="checkbox"/> MISTA <input type="checkbox"/> PRODUTTIVA	<input type="checkbox"/> SPECIALISTICA <input type="checkbox"/> ACCESSORI	<input type="checkbox"/> ANTERIORE TRA IL 1860 <input type="checkbox"/> SUCCESSIVA AL 1940	<input type="checkbox"/> AL 1860 <input type="checkbox"/> E IL 1940 <input checked="" type="checkbox"/> AL 1940
3 DEGRADO		4 TIPOLOGIA ARCHITETTONICA STORICA	
<input type="checkbox"/> ALTO <input checked="" type="checkbox"/> MEDIO <input type="checkbox"/> NULLO	<input type="checkbox"/> DEFINIZIONE <input type="checkbox"/> ALTA <input type="checkbox"/> MEDIA <input type="checkbox"/> BASSA <input type="checkbox"/> NULLO		
5 GRADO UTILIZZO		6 PERMANENZA CARATTERI TRADIZIONALI	
<input type="checkbox"/> TOTALE <input checked="" type="checkbox"/> PARZIALE <input type="checkbox"/> NULLO	<input type="checkbox"/> PERMANENTE <input type="checkbox"/> STAGIONALE	<input type="checkbox"/> VOLUMETRICI <input type="checkbox"/> COSTRUTTIVI... <input type="checkbox"/> COMPLEMENTARI <input type="checkbox"/> DECORATIVI	
7 QUALITA' PERTINENZE		8 CATEGORIA INTERVENTO	
<input type="checkbox"/> ALTA <input checked="" type="checkbox"/> MEDIA <input type="checkbox"/> BASSA <input type="checkbox"/> NULLA	<input type="checkbox"/> RESTAURO <input type="checkbox"/> RISANAMENTO <input type="checkbox"/> RISTRUTTURAZIONE <input checked="" type="checkbox"/> DEMOLIZIONE/RICOSTRUZIONE		
9 VINCOLI LEGISLATIVI			
_____ _____			

ELEMENTI INCONGRUI	ELEMENTI DI PREGIO
MATERIALE COPERTURA ----- PENDENZA ----- FORMA ----- ABBAINI----- SOTTOGRONDA ----- -----	----- ----- ----- ----- -----
INTONACI ----- COLORI ----- DECORAZIONI ----- ZOCCOLATURE ----- -----	----- ----- ----- ----- -----
FORI: FORMA----- MATERIALI----- OSCURANTI----- CORNICI ----- -----	----- ----- ----- ----- -----
POGGIOLI - TERRAZZE----- SCALE----- RINGHIERE----- TETTOIE----- SUPERFETAZIONI----- -----	----- ----- ----- ----- -----
NOTE: ----- ----- ----- ----- ----- -----	

COMUNE DI GRIGNO PIANO REGOLATORE GENERALE - CENTRO STORICO

	SCHEDA n°	12
Indirizzo via	P.ed. 1138	
Località Pianello di Sopra	Data rilievo 2002	

ESTRATTO MAPPA



DOCUMENTAZIONE FOTOGRAFICA



ELEMENTI DI ANALISI E INDICAZIONI DI PROGETTO																															
1 TIPOLOGIA FUNZIONALE ORIGINARIA PREVALENTE		2 EPOCA DI COSTRUZIONE																													
<table style="width:100%; border-collapse: collapse;"> <tr> <td style="width: 20px; text-align: center;"><input type="checkbox"/></td> <td style="width: 20px; text-align: center;"><input type="checkbox"/></td> <td style="width: 20px; text-align: center;"><input type="checkbox"/></td> <td style="width: 20px; text-align: center;"><input type="checkbox"/></td> </tr> <tr> <td style="text-align: center;">C</td> <td></td> <td></td> <td></td> </tr> <tr> <td style="text-align: center;"><input type="checkbox"/></td> <td style="text-align: center;"><input type="checkbox"/></td> <td style="text-align: center;"><input type="checkbox"/></td> <td style="text-align: center;"><input type="checkbox"/></td> </tr> </table>	<input type="checkbox"/>	<input type="checkbox"/>	<input type="checkbox"/>	<input type="checkbox"/>	C				<input type="checkbox"/>	<input type="checkbox"/>	<input type="checkbox"/>	<input type="checkbox"/>	RESIDENZIALE MISTA PRODUTTIVA	SPECIALISTICA ACCESSORI	<table style="width:100%; border-collapse: collapse;"> <tr> <td style="width: 20px; text-align: center;"><input type="checkbox"/></td> <td style="width: 20px; text-align: center;"><input type="checkbox"/></td> </tr> <tr> <td style="text-align: center;"><input type="checkbox"/></td> <td style="text-align: center;"><input type="checkbox"/></td> </tr> <tr> <td style="text-align: center;"><input type="checkbox"/></td> <td style="text-align: center;"><input type="checkbox"/></td> </tr> </table>	<input type="checkbox"/>	<input type="checkbox"/>	<input type="checkbox"/>	<input type="checkbox"/>	<input type="checkbox"/>	<input type="checkbox"/>										
<input type="checkbox"/>	<input type="checkbox"/>	<input type="checkbox"/>	<input type="checkbox"/>																												
C																															
<input type="checkbox"/>	<input type="checkbox"/>	<input type="checkbox"/>	<input type="checkbox"/>																												
<input type="checkbox"/>	<input type="checkbox"/>																														
<input type="checkbox"/>	<input type="checkbox"/>																														
<input type="checkbox"/>	<input type="checkbox"/>																														
3 DEGRADO		4 TIPOLOGIA ARCHITETTONICA STORICA																													
<table style="width:100%; border-collapse: collapse;"> <tr> <td style="width: 20px; text-align: center;"><input type="checkbox"/></td> <td style="width: 20px; text-align: center;"><input type="checkbox"/></td> <td style="width: 20px; text-align: center;"><input type="checkbox"/></td> <td style="width: 20px; text-align: center;"><input type="checkbox"/></td> </tr> <tr> <td style="text-align: center;"><input type="checkbox"/></td> <td style="text-align: center;"><input type="checkbox"/></td> <td style="text-align: center;"><input type="checkbox"/></td> <td style="text-align: center;"><input type="checkbox"/></td> </tr> <tr> <td style="text-align: center;">C</td> <td></td> <td></td> <td></td> </tr> </table>	<input type="checkbox"/>	<input type="checkbox"/>	<input type="checkbox"/>	<input type="checkbox"/>	<input type="checkbox"/>	<input type="checkbox"/>	<input type="checkbox"/>	<input type="checkbox"/>	C				ALTO MEDIO NULLO	DEFINIZIONE	<table style="width:100%; border-collapse: collapse;"> <tr> <td style="width: 20px; text-align: center;"><input type="checkbox"/></td> <td style="width: 20px; text-align: center;"><input type="checkbox"/></td> </tr> <tr> <td style="text-align: center;"><input type="checkbox"/></td> <td style="text-align: center;"><input type="checkbox"/></td> </tr> <tr> <td style="text-align: center;"><input type="checkbox"/></td> <td style="text-align: center;"><input type="checkbox"/></td> </tr> <tr> <td style="text-align: center;"><input type="checkbox"/></td> <td style="text-align: center;"><input type="checkbox"/></td> </tr> </table>	<input type="checkbox"/>	<input type="checkbox"/>	<input type="checkbox"/>	<input type="checkbox"/>	<input type="checkbox"/>	<input type="checkbox"/>	<input type="checkbox"/>	<input type="checkbox"/>								
<input type="checkbox"/>	<input type="checkbox"/>	<input type="checkbox"/>	<input type="checkbox"/>																												
<input type="checkbox"/>	<input type="checkbox"/>	<input type="checkbox"/>	<input type="checkbox"/>																												
C																															
<input type="checkbox"/>	<input type="checkbox"/>																														
<input type="checkbox"/>	<input type="checkbox"/>																														
<input type="checkbox"/>	<input type="checkbox"/>																														
<input type="checkbox"/>	<input type="checkbox"/>																														
5 GRADO UTILIZZO		6 PERMANENZA CARATTERI TRADIZIONALI																													
<table style="width:100%; border-collapse: collapse;"> <tr> <td style="width: 20px; text-align: center;"><input type="checkbox"/></td> <td style="width: 20px; text-align: center;"><input type="checkbox"/></td> <td style="width: 20px; text-align: center;"><input type="checkbox"/></td> <td style="width: 20px; text-align: center;"><input type="checkbox"/></td> </tr> <tr> <td style="text-align: center;">C</td> <td></td> <td></td> <td></td> </tr> <tr> <td style="text-align: center;"><input type="checkbox"/></td> <td style="text-align: center;"><input type="checkbox"/></td> <td style="text-align: center;"><input type="checkbox"/></td> <td style="text-align: center;"><input type="checkbox"/></td> </tr> </table>	<input type="checkbox"/>	<input type="checkbox"/>	<input type="checkbox"/>	<input type="checkbox"/>	C				<input type="checkbox"/>	<input type="checkbox"/>	<input type="checkbox"/>	<input type="checkbox"/>	TOTALE PARZIALE NULLO	PERMANENTE STAGIONALE	<table style="width:100%; border-collapse: collapse;"> <tr> <td style="width: 20px; text-align: center;"><input type="checkbox"/></td> <td style="width: 20px; text-align: center;"><input type="checkbox"/></td> </tr> <tr> <td style="text-align: center;"><input type="checkbox"/></td> <td style="text-align: center;"><input type="checkbox"/></td> </tr> <tr> <td style="text-align: center;"><input type="checkbox"/></td> <td style="text-align: center;"><input type="checkbox"/></td> </tr> </table>	<input type="checkbox"/>	<input type="checkbox"/>	<input type="checkbox"/>	<input type="checkbox"/>	<input type="checkbox"/>	<input type="checkbox"/>										
<input type="checkbox"/>	<input type="checkbox"/>	<input type="checkbox"/>	<input type="checkbox"/>																												
C																															
<input type="checkbox"/>	<input type="checkbox"/>	<input type="checkbox"/>	<input type="checkbox"/>																												
<input type="checkbox"/>	<input type="checkbox"/>																														
<input type="checkbox"/>	<input type="checkbox"/>																														
<input type="checkbox"/>	<input type="checkbox"/>																														
7 QUALITA' PERTINENZE		8 CATEGORIA INTERVENTO																													
<table style="width:100%; border-collapse: collapse;"> <tr> <td style="width: 20px; text-align: center;"><input type="checkbox"/></td> <td style="width: 20px; text-align: center;"><input type="checkbox"/></td> <td style="width: 20px; text-align: center;"><input type="checkbox"/></td> <td style="width: 20px; text-align: center;"><input type="checkbox"/></td> </tr> <tr> <td style="text-align: center;">C</td> <td></td> <td></td> <td></td> </tr> <tr> <td style="text-align: center;"><input type="checkbox"/></td> <td style="text-align: center;"><input type="checkbox"/></td> <td style="text-align: center;"><input type="checkbox"/></td> <td style="text-align: center;"><input type="checkbox"/></td> </tr> </table>	<input type="checkbox"/>	<input type="checkbox"/>	<input type="checkbox"/>	<input type="checkbox"/>	C				<input type="checkbox"/>	<input type="checkbox"/>	<input type="checkbox"/>	<input type="checkbox"/>	ALTA MEDIA BASSA NULLA	<table style="width:100%; border-collapse: collapse;"> <tr> <td style="width: 20px; text-align: center;"><input type="checkbox"/></td> <td style="width: 20px; text-align: center;"><input type="checkbox"/></td> <td style="width: 20px; text-align: center;"><input type="checkbox"/></td> <td style="width: 20px; text-align: center;"><input type="checkbox"/></td> </tr> <tr> <td style="text-align: center;"><input type="checkbox"/></td> <td style="text-align: center;"><input type="checkbox"/></td> <td style="text-align: center;"><input type="checkbox"/></td> <td style="text-align: center;"><input type="checkbox"/></td> </tr> <tr> <td style="text-align: center;"><input type="checkbox"/></td> <td style="text-align: center;"><input type="checkbox"/></td> <td style="text-align: center;"><input checked="" type="checkbox"/></td> <td style="text-align: center;"><input type="checkbox"/></td> </tr> <tr> <td style="text-align: center;"><input type="checkbox"/></td> <td style="text-align: center;"><input type="checkbox"/></td> <td style="text-align: center;"><input type="checkbox"/></td> <td style="text-align: center;"><input type="checkbox"/></td> </tr> </table>		<input type="checkbox"/>	<input type="checkbox"/>	<input type="checkbox"/>	<input type="checkbox"/>	<input type="checkbox"/>	<input type="checkbox"/>	<input type="checkbox"/>	<input type="checkbox"/>	<input type="checkbox"/>	<input type="checkbox"/>	<input checked="" type="checkbox"/>	<input type="checkbox"/>	<input type="checkbox"/>	<input type="checkbox"/>	<input type="checkbox"/>	<input type="checkbox"/>
<input type="checkbox"/>	<input type="checkbox"/>	<input type="checkbox"/>	<input type="checkbox"/>																												
C																															
<input type="checkbox"/>	<input type="checkbox"/>	<input type="checkbox"/>	<input type="checkbox"/>																												
<input type="checkbox"/>	<input type="checkbox"/>	<input type="checkbox"/>	<input type="checkbox"/>																												
<input type="checkbox"/>	<input type="checkbox"/>	<input type="checkbox"/>	<input type="checkbox"/>																												
<input type="checkbox"/>	<input type="checkbox"/>	<input checked="" type="checkbox"/>	<input type="checkbox"/>																												
<input type="checkbox"/>	<input type="checkbox"/>	<input type="checkbox"/>	<input type="checkbox"/>																												
9 VINCOLI LEGISLATIVI																															
<hr style="border: 0; border-top: 1px solid black; margin-bottom: 5px;"/> <hr style="border: 0; border-top: 1px solid black; margin-bottom: 5px;"/>																															

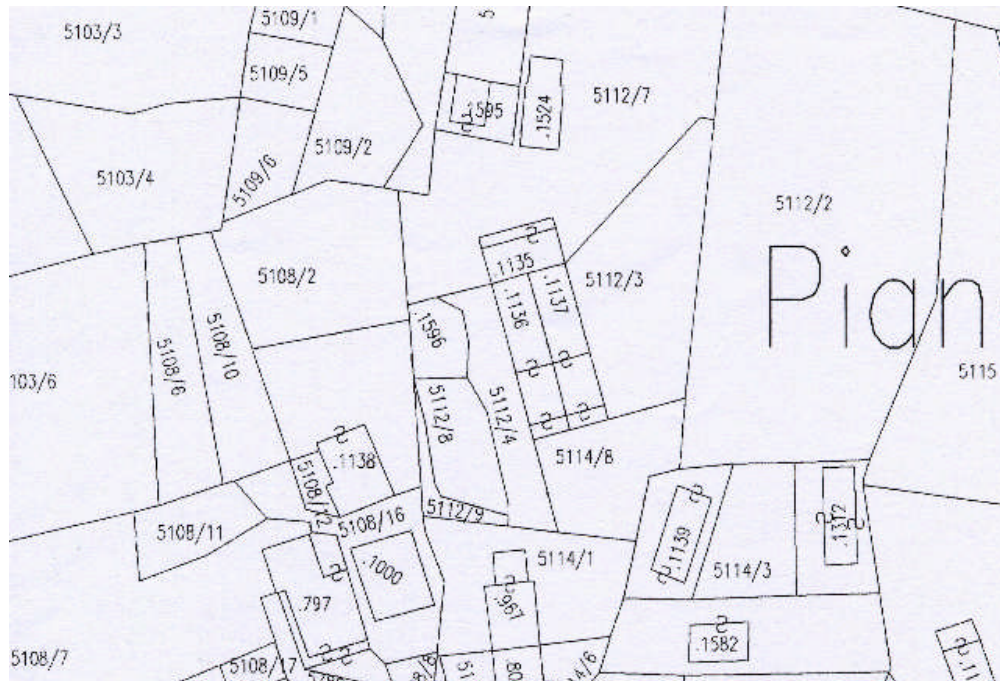
ELEMENTI INCONGRUI	ELEMENTI DI PREGIO
MATERIALE COPERTURA ----- PENDENZA ----- FORMA ----- ABBAINI----- SOTTOGRONDA ----- -----	----- ----- ----- ----- -----
INTONACI ----- COLORI ----- DECORAZIONI ----- ZOCCOLATURE ----- -----	----- ----- ----- ----- -----
FORI: FORMA----- MATERIALI----- OSCURANTI----- CORNICI ----- -----	----- ----- ----- ----- -----
POGGIOLI - TERRAZZE----- SCALE----- RINGHIERE----- TETTOIE----- SUPERFETAZIONI----- -----	----- ----- ----- ----- -----
NOTE: ----- ----- ----- ----- -----	

COMUNE DI GRIGNO

PIANO REGOLATORE GENERALE - CENTRO STORICO

	SCHEDA n°	11
Indirizzo via	P.f. 5108/12	
Località Pianello di Sopra	Data rilievo 2002	

ESTRATTO MAPPA



DOCUMENTAZIONE FOTOGRAFICA



ELEMENTI DI ANALISI E INDICAZIONI DI PROGETTO			
1 TIPOLOGIA FUNZIONALE ORIGINARIA PREVALENTE		2 EPOCA DI COSTRUZIONE	
<input type="checkbox"/> <input type="checkbox"/> <input type="checkbox"/>	RESIDENZIALE MISTA PRODUTTIVA	SPECIALISTICA ACCESSORI	<input type="checkbox"/> <input type="checkbox"/> E <input type="checkbox"/> 2 <input type="checkbox"/>
		ANTERIORE AL 1860 TRA IL 1860 E IL 1940 SUCCESSIVA AL 1940	<input type="checkbox"/> <input type="checkbox"/> <input checked="" type="checkbox"/> 2
3 DEGRADO		4 TIPOLOGIA ARCHITETTONICA STORICA	
<input type="checkbox"/> <input checked="" type="checkbox"/> X <input type="checkbox"/>	ALTO MEDIO NULLO	DEFINIZIONE	ALTA MEDIA BASSA NULLO
5 GRADO UTILIZZO		6 PERMANENZA CARATTERI TRADIZIONALI	
<input type="checkbox"/> <input checked="" type="checkbox"/> X <input type="checkbox"/>	TOTALE PARZIALE NULLO	PERMANENTE STAGIONALE	<input type="checkbox"/> <input type="checkbox"/> <input type="checkbox"/>
7 QUALITA' PERTINENZE		8 CATEGORIA INTERVENTO	
<input type="checkbox"/> <input checked="" type="checkbox"/> X <input type="checkbox"/> <input type="checkbox"/>	ALTA MEDIA BASSA NULLA	RESTAURO RISANAMENTO RISTRUTTURAZIONE DEMOLIZIONE/RICOSTRUZIONE	<input type="checkbox"/> <input type="checkbox"/> <input type="checkbox"/> <input checked="" type="checkbox"/> X
9 VINCOLI LEGISLATIVI			
_____ _____			

ELEMENTI INCONGRUI	ELEMENTI DI PREGIO
MATERIALE COPERTURA ----- PENDENZA ----- FORMA ----- ABBAINI----- SOTTOGRONDA ----- -----	----- ----- ----- ----- -----
INTONACI ----- COLORI ----- DECORAZIONI ----- ZOCCOLATURE ----- -----	----- ----- ----- ----- -----
FORI: FORMA----- MATERIALI----- OSCURANTI----- CORNICI ----- -----	----- ----- ----- ----- -----
POGGIOLI - TERRAZZE----- SCALE----- RINGHIERE----- TETTOIE----- SUPERFETAZIONI----- -----	----- ----- ----- ----- -----

NOTE:

ELEMENTI DI ANALISI E INDICAZIONI DI PROGETTO																									
1 TIPOLOGIA FUNZIONALE ORIGINARIA PREVALENTE <table style="width:100%; border-collapse: collapse;"> <tr> <td style="width: 33%; border: 1px solid black;"><input type="checkbox"/></td> <td style="width: 33%;">RESIDENZIALE</td> <td style="width: 33%; border: 1px solid black;"><input type="checkbox"/></td> </tr> <tr> <td style="border: 1px solid black;"><input type="checkbox"/></td> <td>MISTA</td> <td style="border: 1px solid black;"><input type="checkbox"/></td> </tr> <tr> <td style="border: 1px solid black;"><input type="checkbox"/></td> <td>PRODUTTIVA</td> <td style="border: 1px solid black;"><input type="checkbox"/></td> </tr> </table> <table style="width:100%; border-collapse: collapse; margin-top: 5px;"> <tr> <td style="width: 33%;"></td> <td style="width: 33%;">SPECIALISTICA</td> <td style="width: 33%; border: 1px solid black;"><input type="checkbox"/></td> </tr> <tr> <td></td> <td>ACCESSORI</td> <td style="border: 1px solid black;"><input checked="" type="checkbox"/></td> </tr> </table>	<input type="checkbox"/>	RESIDENZIALE	<input type="checkbox"/>	<input type="checkbox"/>	MISTA	<input type="checkbox"/>	<input type="checkbox"/>	PRODUTTIVA	<input type="checkbox"/>		SPECIALISTICA	<input type="checkbox"/>		ACCESSORI	<input checked="" type="checkbox"/>	2 EPOCA DI COSTRUZIONE <table style="width:100%; border-collapse: collapse;"> <tr> <td style="width: 33%;">ANTERIORE</td> <td style="width: 33%;">AL 1860</td> <td style="width: 33%; border: 1px solid black;"><input type="checkbox"/></td> </tr> <tr> <td>TRA IL 1860</td> <td>E IL 1940</td> <td style="border: 1px solid black;"><input type="checkbox"/></td> </tr> <tr> <td>SUCCESSIVA</td> <td>AL 1940</td> <td style="border: 1px solid black;"><input checked="" type="checkbox"/></td> </tr> </table>	ANTERIORE	AL 1860	<input type="checkbox"/>	TRA IL 1860	E IL 1940	<input type="checkbox"/>	SUCCESSIVA	AL 1940	<input checked="" type="checkbox"/>
<input type="checkbox"/>	RESIDENZIALE	<input type="checkbox"/>																							
<input type="checkbox"/>	MISTA	<input type="checkbox"/>																							
<input type="checkbox"/>	PRODUTTIVA	<input type="checkbox"/>																							
	SPECIALISTICA	<input type="checkbox"/>																							
	ACCESSORI	<input checked="" type="checkbox"/>																							
ANTERIORE	AL 1860	<input type="checkbox"/>																							
TRA IL 1860	E IL 1940	<input type="checkbox"/>																							
SUCCESSIVA	AL 1940	<input checked="" type="checkbox"/>																							
3 DEGRADO <table style="width:100%; border-collapse: collapse;"> <tr> <td style="width: 33%; border: 1px solid black;"><input type="checkbox"/></td> <td style="width: 33%;">ALTO</td> <td style="width: 33%;"></td> </tr> <tr> <td style="border: 1px solid black;"><input type="checkbox"/></td> <td>MEDIO</td> <td></td> </tr> <tr> <td style="border: 1px solid black;"><input checked="" type="checkbox"/></td> <td>NULLO</td> <td></td> </tr> </table>	<input type="checkbox"/>	ALTO		<input type="checkbox"/>	MEDIO		<input checked="" type="checkbox"/>	NULLO		4 TIPOLOGIA ARCHITETTONICA STORICA <table style="width:100%; border-collapse: collapse;"> <tr> <td style="width: 33%;">DEFINIZIONE</td> <td style="width: 33%;">ALTA</td> <td style="width: 33%; border: 1px solid black;"><input type="checkbox"/></td> </tr> <tr> <td></td> <td>MEDIA</td> <td style="border: 1px solid black;"><input type="checkbox"/></td> </tr> <tr> <td></td> <td>BASSA</td> <td style="border: 1px solid black;"><input type="checkbox"/></td> </tr> <tr> <td></td> <td>NULLO</td> <td style="border: 1px solid black;"><input type="checkbox"/></td> </tr> </table>	DEFINIZIONE	ALTA	<input type="checkbox"/>		MEDIA	<input type="checkbox"/>		BASSA	<input type="checkbox"/>		NULLO	<input type="checkbox"/>			
<input type="checkbox"/>	ALTO																								
<input type="checkbox"/>	MEDIO																								
<input checked="" type="checkbox"/>	NULLO																								
DEFINIZIONE	ALTA	<input type="checkbox"/>																							
	MEDIA	<input type="checkbox"/>																							
	BASSA	<input type="checkbox"/>																							
	NULLO	<input type="checkbox"/>																							
5 GRADO UTILIZZO <table style="width:100%; border-collapse: collapse;"> <tr> <td style="width: 33%; border: 1px solid black;"><input checked="" type="checkbox"/></td> <td style="width: 33%;">TOTALE</td> <td style="width: 33%; border: 1px solid black;"><input type="checkbox"/></td> </tr> <tr> <td style="border: 1px solid black;"><input type="checkbox"/></td> <td>PARZIALE</td> <td style="border: 1px solid black;"><input type="checkbox"/></td> </tr> <tr> <td style="border: 1px solid black;"><input type="checkbox"/></td> <td>NULLO</td> <td style="border: 1px solid black;"><input type="checkbox"/></td> </tr> </table>	<input checked="" type="checkbox"/>	TOTALE	<input type="checkbox"/>	<input type="checkbox"/>	PARZIALE	<input type="checkbox"/>	<input type="checkbox"/>	NULLO	<input type="checkbox"/>	6 PERMANENZA CARATTERI TRADIZIONALI <table style="width:100%; border-collapse: collapse;"> <tr> <td style="width: 33%;">VOLUMETRICI</td> <td style="width: 33%;"></td> <td style="width: 33%; border: 1px solid black;"><input type="checkbox"/></td> </tr> <tr> <td>COSTRUTTIVI...</td> <td></td> <td style="border: 1px solid black;"><input type="checkbox"/></td> </tr> <tr> <td>COMPLEMENTARI</td> <td></td> <td style="border: 1px solid black;"><input type="checkbox"/></td> </tr> <tr> <td>DECORATIVI</td> <td></td> <td style="border: 1px solid black;"><input type="checkbox"/></td> </tr> </table>	VOLUMETRICI		<input type="checkbox"/>	COSTRUTTIVI...		<input type="checkbox"/>	COMPLEMENTARI		<input type="checkbox"/>	DECORATIVI		<input type="checkbox"/>			
<input checked="" type="checkbox"/>	TOTALE	<input type="checkbox"/>																							
<input type="checkbox"/>	PARZIALE	<input type="checkbox"/>																							
<input type="checkbox"/>	NULLO	<input type="checkbox"/>																							
VOLUMETRICI		<input type="checkbox"/>																							
COSTRUTTIVI...		<input type="checkbox"/>																							
COMPLEMENTARI		<input type="checkbox"/>																							
DECORATIVI		<input type="checkbox"/>																							
7 QUALITA' PERTINENZE <table style="width:100%; border-collapse: collapse;"> <tr> <td style="width: 33%; border: 1px solid black;"><input type="checkbox"/></td> <td style="width: 33%;">ALTA</td> <td style="width: 33%;"></td> </tr> <tr> <td style="border: 1px solid black;"><input checked="" type="checkbox"/></td> <td>MEDIA</td> <td></td> </tr> <tr> <td style="border: 1px solid black;"><input type="checkbox"/></td> <td>BASSA</td> <td></td> </tr> <tr> <td style="border: 1px solid black;"><input type="checkbox"/></td> <td>NULLA</td> <td></td> </tr> </table>	<input type="checkbox"/>	ALTA		<input checked="" type="checkbox"/>	MEDIA		<input type="checkbox"/>	BASSA		<input type="checkbox"/>	NULLA		8 CATEGORIA INTERVENTO <table style="width:100%; border-collapse: collapse;"> <tr> <td style="width: 33%;">RESTAURO</td> <td style="width: 33%;"></td> <td style="width: 33%; border: 1px solid black;"><input type="checkbox"/></td> </tr> <tr> <td>RISANAMENTO</td> <td></td> <td style="border: 1px solid black;"><input type="checkbox"/></td> </tr> <tr> <td>RISTRUTTURAZIONE</td> <td></td> <td style="border: 1px solid black;"><input checked="" type="checkbox"/></td> </tr> <tr> <td>DEMOLIZIONE/RICOSTRUZIONE</td> <td></td> <td style="border: 1px solid black;"><input type="checkbox"/></td> </tr> </table>	RESTAURO		<input type="checkbox"/>	RISANAMENTO		<input type="checkbox"/>	RISTRUTTURAZIONE		<input checked="" type="checkbox"/>	DEMOLIZIONE/RICOSTRUZIONE		<input type="checkbox"/>
<input type="checkbox"/>	ALTA																								
<input checked="" type="checkbox"/>	MEDIA																								
<input type="checkbox"/>	BASSA																								
<input type="checkbox"/>	NULLA																								
RESTAURO		<input type="checkbox"/>																							
RISANAMENTO		<input type="checkbox"/>																							
RISTRUTTURAZIONE		<input checked="" type="checkbox"/>																							
DEMOLIZIONE/RICOSTRUZIONE		<input type="checkbox"/>																							
9 VINCOLI LEGISLATIVI <hr/> <hr/>																									

ELEMENTI INCONGRUI	ELEMENTI DI PREGIO
MATERIALE COPERTURA ----- PENDENZA ----- FORMA ----- ABBAINI----- SOTTOGRONDA ----- -----	----- ----- ----- ----- -----
INTONACI ----- COLORI ----- DECORAZIONI ----- ZOCCOLATURE ----- -----	----- ----- ----- ----- -----
FORI: FORMA----- MATERIALI----- OSCURANTI----- CORNICI ----- -----	----- ----- ----- ----- -----
POGGIOLI - TERRAZZE----- SCALE----- RINGHIERE----- TETTOIE----- SUPERFETAZIONI----- -----	----- ----- ----- ----- -----
NOTE: ----- ----- ----- ----- -----	

COMUNE DI GRIGNO

PIANO REGOLATORE GENERALE - CENTRO STORICO

	SCHEDA n°	14
Indirizzo via	P.f. 5108/17	
Località Pianello di Sopra	Data rilievo 2002	

ESTRATTO MAPPA



DOCUMENTAZIONE FOTOGRAFICA



ELEMENTI DI ANALISI E INDICAZIONI DI PROGETTO

1 TIPOLOGIA FUNZIONALE ORIGINARIA PREVALENTE		2 EPOCA DI COSTRUZIONE	
<input type="checkbox"/> RESIDENZIALE <input type="checkbox"/> MISTA <input type="checkbox"/> PRODUTTIVA	<input type="checkbox"/> SPECIALISTICA <input type="checkbox"/> ACCESSORI	<input type="checkbox"/> <input checked="" type="checkbox"/> E 1 <input type="checkbox"/>	ANTERIORE AL 1860 TRA IL 1860 E IL 1940 SUCCESSIVA AL 1940
3 DEGRADO		4 TIPOLOGIA ARCHITETTONICA STORICA	
<input type="checkbox"/> ALTO <input checked="" type="checkbox"/> MEDIO <input type="checkbox"/> NULLO		DEFINIZIONE ALTA MEDIA BASSA NULLO	<input type="checkbox"/> <input checked="" type="checkbox"/> 4 <input type="checkbox"/> <input type="checkbox"/>
5 GRADO UTILIZZO		6 PERMANENZA CARATTERI TRADIZIONALI	
<input type="checkbox"/> TOTALE <input checked="" type="checkbox"/> PARZIALE <input type="checkbox"/> NULLO	<input type="checkbox"/> PERMANENTE <input type="checkbox"/> STAGIONALE	VOLUMETRICI COSTRUTTIVI... COMPLEMENTARI DECORATIVI	<input type="checkbox"/> 2 <input checked="" type="checkbox"/> 2 <input type="checkbox"/> 1 <input type="checkbox"/> 0
7 QUALITA' PERTINENZE		8 CATEGORIA INTERVENTO	
<input type="checkbox"/> ALTA <input checked="" type="checkbox"/> MEDIA <input type="checkbox"/> BASSA <input type="checkbox"/> NULLA		RESTAURO RISANAMENTO RISTRUTTURAZIONE DEMOLIZIONE/RICOSTRUZIONE	<input type="checkbox"/> <input type="checkbox"/> <input checked="" type="checkbox"/> 1 <input checked="" type="checkbox"/> 1 <input type="checkbox"/>
9 VINCOLI LEGISLATIVI			
_____ _____			

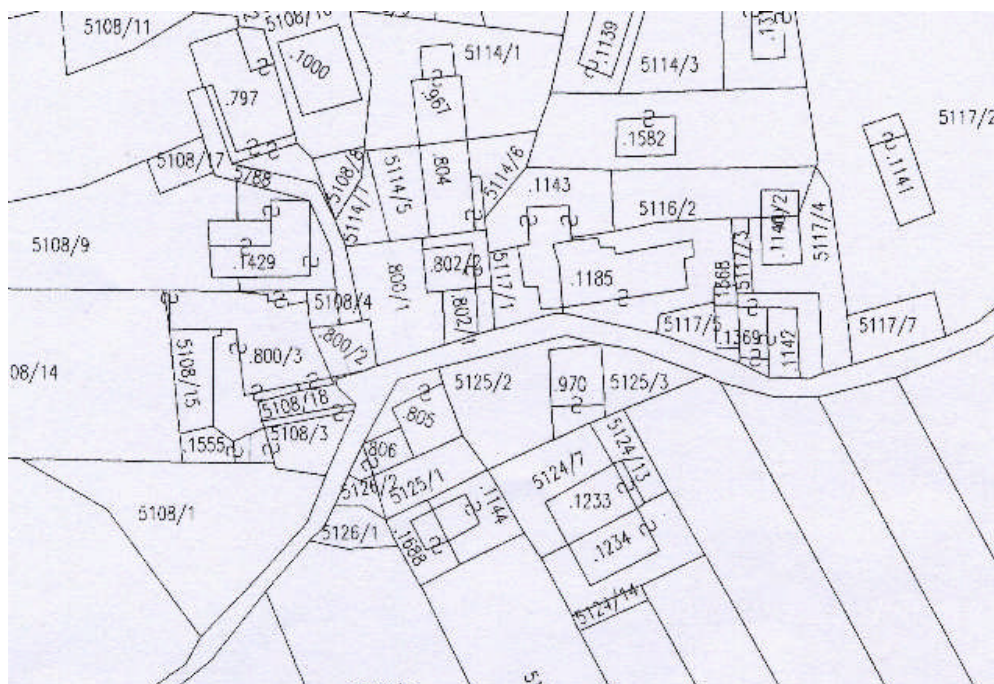
ELEMENTI INCONGRUI	ELEMENTI DI PREGIO
MATERIALE COPERTURA ----- PENDENZA ----- FORMA ----- ABBAINI----- SOTTOGRONDA ----- -----	----- ----- ----- ----- -----
INTONACI ----- COLORI ----- DECORAZIONI ----- ZOCCOLATURE ----- -----	----- ----- ----- ----- -----
FORI: FORMA----- MATERIALI----- OSCURANTI----- CORNICI ----- -----	----- ----- ----- ----- -----
POGGIOLI - TERRAZZE----- SCALE----- RINGHIERE----- TETTOIE----- SUPERFETAZIONI----- -----	----- ----- ----- ----- -----
NOTE: ----- ----- ----- ----- -----	

COMUNE DI GRIGNO

PIANO REGOLATORE GENERALE - CENTRO STORICO

	SCHEDA n°	15
Indirizzo via	P.ed. 797	
Località Pianello di Sopra	Data rilievo 2002	

ESTRATTO MAPPA



DOCUMENTAZIONE FOTOGRAFICA



ELEMENTI DI ANALISI E INDICAZIONI DI PROGETTO			
1 TIPOLOGIA FUNZIONALE ORIGINARIA PREVALENTE		2 EPOCA DI COSTRUZIONE	
<input type="checkbox"/> <input checked="" type="checkbox"/> <input type="checkbox"/>	RESIDENZIALE MISTA PRODUTTIVA	SPECIALISTICA ACCESSORI	<input type="checkbox"/> <input type="checkbox"/> <input type="checkbox"/>
		ANTERIORE AL 1860 TRA IL 1860 E IL 1940 SUCCESSIVA AL 1940	<input type="checkbox"/> <input type="checkbox"/> <input type="checkbox"/>
3 DEGRADO		4 TIPOLOGIA ARCHITETTONICA STORICA	
<input type="checkbox"/> <input type="checkbox"/> <input checked="" type="checkbox"/>	ALTO MEDIO NULLO	DEFINIZIONE ALTA MEDIA BASSA NULLO	<input type="checkbox"/> <input type="checkbox"/> <input type="checkbox"/>
5 GRADO UTILIZZO		6 PERMANENZA CARATTERI TRADIZIONALI	
<input checked="" type="checkbox"/> <input type="checkbox"/> <input type="checkbox"/>	TOTALE PARZIALE NULLO	PERMANENTE STAGIONALE	<input type="checkbox"/> <input type="checkbox"/> <input type="checkbox"/>
		VOLUMETRICI COSTRUTTIVI... COMPLEMENTARI DECORATIVI	<input type="checkbox"/> <input type="checkbox"/> <input type="checkbox"/> <input type="checkbox"/>
7 QUALITA' PERTINENZE		8 CATEGORIA INTERVENTO	
<input type="checkbox"/> <input checked="" type="checkbox"/> <input type="checkbox"/> <input type="checkbox"/>	ALTA MEDIA BASSA NULLA	RESTAURO RISANAMENTO RISTRUTTURAZIONE DEMOLIZIONE/RICOSTRUZIONE	<input type="checkbox"/> <input type="checkbox"/> <input type="checkbox"/> <input type="checkbox"/>
9 VINCOLI LEGISLATIVI			
_____ _____			

ELEMENTI INCONGRUI	ELEMENTI DI PREGIO
MATERIALE COPERTURA ----- PENDENZA ----- FORMA ----- ABBAINI----- SOTTOGRONDA ----- -----	----- ----- ----- ----- -----
INTONACI ----- COLORI ----- DECORAZIONI ----- ZOCCOLATURE ----- -----	----- ----- ----- ----- -----
FORI: FORMA----- MATERIALI-----TAPPARELLE-- OSCURANTI----- CORNICI ----- -----	----- ----- ----- ----- -----
POGGIOLI - TERRAZZE----- SCALE----- RINGHIERE----- TETTOIE----- SUPERFETAZIONI----- -----	----- ----- ----- ----- -----

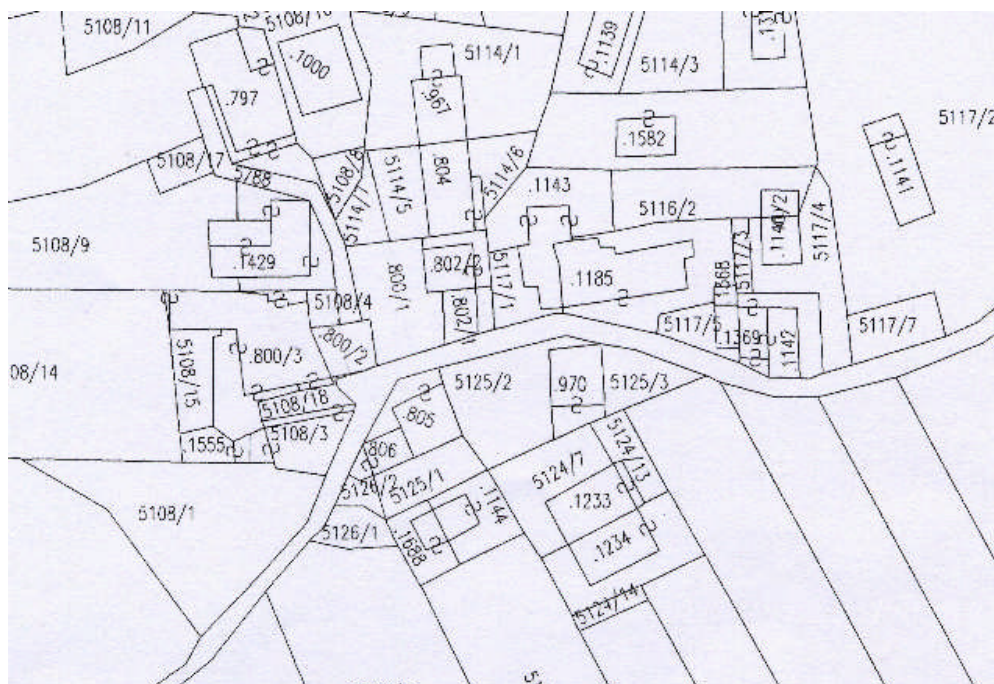
NOTE:

COMUNE DI GRIGNO


PIANO REGOLATORE GENERALE - CENTRO STORICO

	SCHEDA n°	16
Indirizzo via	P.ed. 797	
Località Pianello di Sopra	Data rilievo 2002	

ESTRATTO MAPPA



DOCUMENTAZIONE FOTOGRAFICA



ELEMENTI DI ANALISI E INDICAZIONI DI PROGETTO													
1 TIPOLOGIA FUNZIONALE ORIGINARIA PREVALENTE		2 EPOCA DI COSTRUZIONE											
<table border="1" style="width:100%; border-collapse: collapse;"> <tr><td style="width: 25px; height: 20px;"></td><td style="width: 25px; height: 20px;"></td></tr> <tr><td style="text-align: center;">B</td><td style="width: 25px; height: 20px;"></td></tr> <tr><td style="width: 25px; height: 20px;"></td><td style="width: 25px; height: 20px;"></td></tr> </table>			B				RESIDENZIALE MISTA PRODUTTIVA	SPECIALISTICA ACCESSORI	<table border="1" style="width:100%; border-collapse: collapse;"> <tr><td style="width: 25px; height: 20px;"></td><td style="width: 25px; height: 20px;"></td></tr> <tr><td style="width: 25px; height: 20px;"></td><td style="width: 25px; height: 20px;"></td></tr> </table>				
B													
		ANTERIORE AL 1860 TRA IL 1860 E IL 1940 SUCCESSIVA AL 1940											
		<table border="1" style="width: 50px; border-collapse: collapse;"> <tr><td style="text-align: center;">6</td></tr> <tr><td style="width: 20px; height: 20px;"></td></tr> <tr><td style="width: 20px; height: 20px;"></td></tr> </table>		6									
6													
3 DEGRADO		4 TIPOLOGIA ARCHITETTONICA STORICA											
<table border="1" style="width: 30px; border-collapse: collapse;"> <tr><td style="width: 20px; height: 20px;"></td></tr> <tr><td style="width: 20px; height: 20px;"></td></tr> <tr><td style="text-align: center;">x</td></tr> </table>			x	ALTO MEDIO NULLO	DEFINIZIONE	ALTA MEDIA BASSA NULLO							
x													
		<table border="1" style="width: 30px; border-collapse: collapse;"> <tr><td style="width: 20px; height: 20px;"></td></tr> <tr><td style="width: 20px; height: 20px;"></td></tr> <tr><td style="text-align: center;">2</td></tr> <tr><td style="width: 20px; height: 20px;"></td></tr> </table>				2							
2													
5 GRADO UTILIZZO		6 PERMANENZA CARATTERI TRADIZIONALI											
<table border="1" style="width: 30px; border-collapse: collapse;"> <tr><td style="text-align: center;">x</td></tr> <tr><td style="width: 20px; height: 20px;"></td></tr> <tr><td style="width: 20px; height: 20px;"></td></tr> </table>	x			TOTALE PARZIALE NULLO	PERMANENTE STAGIONALE	<table border="1" style="width: 30px; border-collapse: collapse;"> <tr><td style="width: 20px; height: 20px;"></td></tr> <tr><td style="width: 20px; height: 20px;"></td></tr> <tr><td style="width: 20px; height: 20px;"></td></tr> </table>							
x													
		VOLUMETRICI COSTRUTTIVI... COMPLEMENTARI DECORATIVI											
		<table border="1" style="width: 30px; border-collapse: collapse;"> <tr><td style="text-align: center;">1</td></tr> <tr><td style="text-align: center;">1</td></tr> <tr><td style="text-align: center;">1</td></tr> <tr><td style="text-align: center;">0</td></tr> </table>		1	1	1	0						
1													
1													
1													
0													
7 QUALITA' PERTINENZE		8 CATEGORIA INTERVENTO											
<table border="1" style="width: 30px; border-collapse: collapse;"> <tr><td style="width: 20px; height: 20px;"></td></tr> <tr><td style="text-align: center;">x</td></tr> <tr><td style="width: 20px; height: 20px;"></td></tr> <tr><td style="width: 20px; height: 20px;"></td></tr> </table>		x			ALTA MEDIA BASSA NULLA	RESTAURO RISANAMENTO RISTRUTTURAZIONE DEMOLIZIONE/RICOSTRUZIONE							
x													
		<table border="1" style="width: 50px; border-collapse: collapse;"> <tr><td style="width: 25px; height: 20px;"></td><td style="width: 25px; height: 20px;"></td></tr> <tr><td style="width: 25px; height: 20px;"></td><td style="width: 25px; height: 20px;"></td></tr> <tr><td style="text-align: center;">1</td><td style="text-align: center;">1</td></tr> <tr><td style="width: 25px; height: 20px;"></td><td style="width: 25px; height: 20px;"></td></tr> </table>						1	1				
1	1												
9 VINCOLI LEGISLATIVI													
_____ _____													

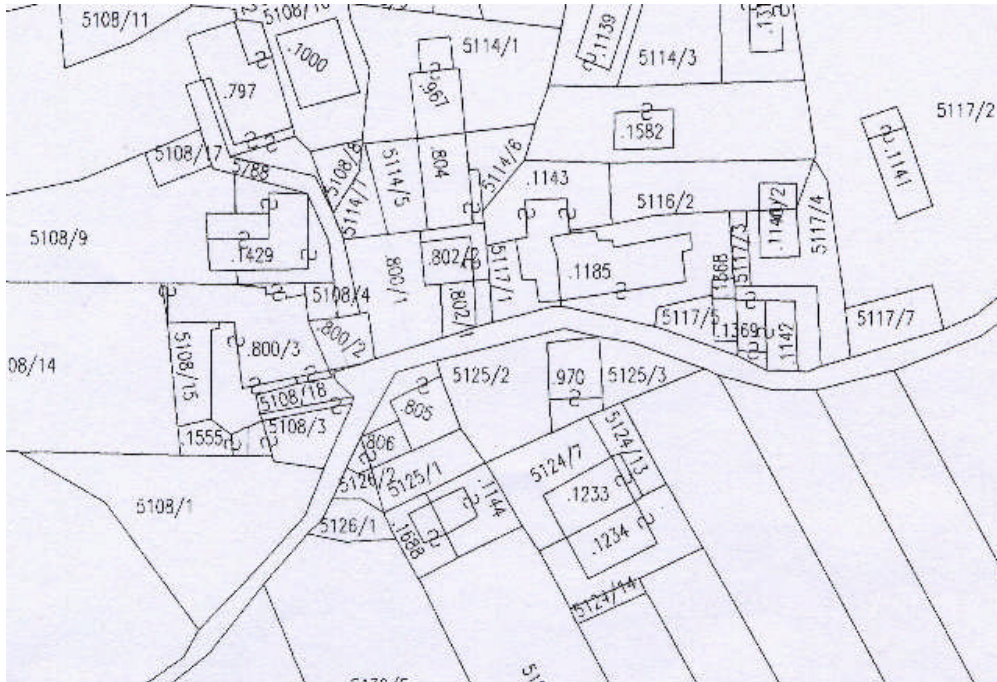
ELEMENTI INCONGRUI	ELEMENTI DI PREGIO
MATERIALE COPERTURA ----- PENDENZA ----- FORMA ----- ABBAINI----- SOTTOGRONDA ----- -----	----- ----- ----- ----- -----
INTONACI ----- COLORI ----- DECORAZIONI ----- ZOCCOLATURE ----- -----	----- ----- ----- ----- -----
FORI: FORMA----- MATERIALI----- OSCURANTI----- CORNICI ----- -----	----- ----- ----- ----- -----
POGGIOLI - TERRAZZE----- SCALE----- RINGHIERE----- TETTOIE----- SUPERFETAZIONI----- -----	----- ----- ----- ----- -----
NOTE: ----- ----- ----- ----- -----	

COMUNE DI GRIGNO

PIANO REGOLATORE GENERALE - CENTRO STORICO

	SCHEDA n°	17
Indirizzo via	P.ed. 1000	
Località Pianello di Sopra	Data rilievo 2002	

ESTRATTO MAPPA



DOCUMENTAZIONE FOTOGRAFICA



ELEMENTI DI ANALISI E INDICAZIONI DI PROGETTO																																			
1 TIPOLOGIA FUNZIONALE ORIGINARIA PREVALENTE		2 EPOCA DI COSTRUZIONE																																	
<table style="width: 100%; border-collapse: collapse;"> <tr> <td style="width: 30%; border: 1px solid black; text-align: center; padding: 2px;"><input type="checkbox"/></td> <td style="width: 35%; padding: 2px;">RESIDENZIALE</td> <td style="width: 30%; border: 1px solid black; text-align: center; padding: 2px;"><input type="checkbox"/></td> <td style="width: 5%; padding: 2px;"></td> </tr> <tr> <td style="border: 1px solid black; text-align: center; padding: 2px;">B</td> <td style="padding: 2px;">MISTA</td> <td style="border: 1px solid black; text-align: center; padding: 2px;"><input type="checkbox"/></td> <td style="padding: 2px;"></td> </tr> <tr> <td style="border: 1px solid black; text-align: center; padding: 2px;"><input type="checkbox"/></td> <td style="padding: 2px;">PRODUTTIVA</td> <td style="border: 1px solid black; text-align: center; padding: 2px;"><input type="checkbox"/></td> <td style="padding: 2px;"></td> </tr> </table>	<input type="checkbox"/>	RESIDENZIALE	<input type="checkbox"/>		B	MISTA	<input type="checkbox"/>		<input type="checkbox"/>	PRODUTTIVA	<input type="checkbox"/>		<table style="width: 100%; border-collapse: collapse;"> <tr> <td style="width: 30%; padding: 2px;"></td> <td style="width: 35%; padding: 2px;">SPECIALISTICA</td> <td style="width: 30%; border: 1px solid black; text-align: center; padding: 2px;"><input type="checkbox"/></td> <td style="width: 5%; padding: 2px;"></td> </tr> <tr> <td style="padding: 2px;"></td> <td style="padding: 2px;">ACCESSORI</td> <td style="border: 1px solid black; text-align: center; padding: 2px;"><input type="checkbox"/></td> <td style="padding: 2px;"></td> </tr> </table>		SPECIALISTICA	<input type="checkbox"/>			ACCESSORI	<input type="checkbox"/>		<table style="width: 100%; border-collapse: collapse;"> <tr> <td style="width: 30%; padding: 2px;">ANTERIORE</td> <td style="width: 35%; padding: 2px;">AL 1860</td> <td style="width: 30%; border: 1px solid black; text-align: center; padding: 2px;"><input type="checkbox"/></td> <td style="width: 5%; padding: 2px;"></td> </tr> <tr> <td style="padding: 2px;">TRA IL 1860</td> <td style="padding: 2px;">E IL 1940</td> <td style="border: 1px solid black; text-align: center; padding: 2px;">4</td> <td style="padding: 2px;"></td> </tr> <tr> <td style="padding: 2px;">SUCCESSIVA</td> <td style="padding: 2px;">AL 1940</td> <td style="border: 1px solid black; text-align: center; padding: 2px;"><input type="checkbox"/></td> <td style="padding: 2px;"></td> </tr> </table>		ANTERIORE	AL 1860	<input type="checkbox"/>		TRA IL 1860	E IL 1940	4		SUCCESSIVA	AL 1940	<input type="checkbox"/>	
<input type="checkbox"/>	RESIDENZIALE	<input type="checkbox"/>																																	
B	MISTA	<input type="checkbox"/>																																	
<input type="checkbox"/>	PRODUTTIVA	<input type="checkbox"/>																																	
	SPECIALISTICA	<input type="checkbox"/>																																	
	ACCESSORI	<input type="checkbox"/>																																	
ANTERIORE	AL 1860	<input type="checkbox"/>																																	
TRA IL 1860	E IL 1940	4																																	
SUCCESSIVA	AL 1940	<input type="checkbox"/>																																	
3 DEGRADO		4 TIPOLOGIA ARCHITETTONICA STORICA																																	
<table style="width: 100%; border-collapse: collapse;"> <tr> <td style="width: 30%; border: 1px solid black; text-align: center; padding: 2px;"><input type="checkbox"/></td> <td style="width: 70%; padding: 2px;">ALTO</td> <td style="width: 30%; border: 1px solid black; text-align: center; padding: 2px;"><input type="checkbox"/></td> </tr> <tr> <td style="border: 1px solid black; text-align: center; padding: 2px;">X</td> <td style="padding: 2px;">MEDIO</td> <td style="border: 1px solid black; text-align: center; padding: 2px;"><input type="checkbox"/></td> </tr> <tr> <td style="border: 1px solid black; text-align: center; padding: 2px;"><input type="checkbox"/></td> <td style="padding: 2px;">NULLO</td> <td style="border: 1px solid black; text-align: center; padding: 2px;"><input type="checkbox"/></td> </tr> </table>		<input type="checkbox"/>	ALTO	<input type="checkbox"/>	X	MEDIO	<input type="checkbox"/>	<input type="checkbox"/>	NULLO	<input type="checkbox"/>	<table style="width: 100%; border-collapse: collapse;"> <tr> <td style="width: 60%; padding: 2px;">DEFINIZIONE</td> <td style="width: 35%; padding: 2px;">ALTA</td> <td style="width: 5%; border: 1px solid black; text-align: center; padding: 2px;"><input type="checkbox"/></td> </tr> <tr> <td style="padding: 2px;"></td> <td style="padding: 2px;">MEDIA</td> <td style="border: 1px solid black; text-align: center; padding: 2px;">4</td> </tr> <tr> <td style="padding: 2px;"></td> <td style="padding: 2px;">BASSA</td> <td style="border: 1px solid black; text-align: center; padding: 2px;"><input type="checkbox"/></td> </tr> <tr> <td style="padding: 2px;"></td> <td style="padding: 2px;">NULLO</td> <td style="border: 1px solid black; text-align: center; padding: 2px;"><input type="checkbox"/></td> </tr> </table>		DEFINIZIONE	ALTA	<input type="checkbox"/>		MEDIA	4		BASSA	<input type="checkbox"/>		NULLO	<input type="checkbox"/>											
<input type="checkbox"/>	ALTO	<input type="checkbox"/>																																	
X	MEDIO	<input type="checkbox"/>																																	
<input type="checkbox"/>	NULLO	<input type="checkbox"/>																																	
DEFINIZIONE	ALTA	<input type="checkbox"/>																																	
	MEDIA	4																																	
	BASSA	<input type="checkbox"/>																																	
	NULLO	<input type="checkbox"/>																																	
5 GRADO UTILIZZO		6 PERMANENZA CARATTERI TRADIZIONALI																																	
<table style="width: 100%; border-collapse: collapse;"> <tr> <td style="width: 30%; border: 1px solid black; text-align: center; padding: 2px;"><input type="checkbox"/></td> <td style="width: 35%; padding: 2px;">TOTALE</td> <td style="width: 30%; border: 1px solid black; text-align: center; padding: 2px;"><input type="checkbox"/></td> <td style="width: 5%; padding: 2px;"></td> </tr> <tr> <td style="border: 1px solid black; text-align: center; padding: 2px;">X</td> <td style="padding: 2px;">PARZIALE</td> <td style="border: 1px solid black; text-align: center; padding: 2px;"><input type="checkbox"/></td> <td style="padding: 2px;"></td> </tr> <tr> <td style="border: 1px solid black; text-align: center; padding: 2px;"><input type="checkbox"/></td> <td style="padding: 2px;">NULLO</td> <td style="border: 1px solid black; text-align: center; padding: 2px;"><input type="checkbox"/></td> <td style="padding: 2px;"></td> </tr> </table>		<input type="checkbox"/>	TOTALE	<input type="checkbox"/>		X	PARZIALE	<input type="checkbox"/>		<input type="checkbox"/>	NULLO	<input type="checkbox"/>		<table style="width: 100%; border-collapse: collapse;"> <tr> <td style="width: 80%; padding: 2px;">VOLUMETRICI</td> <td style="width: 20%; border: 1px solid black; text-align: center; padding: 2px;">2</td> </tr> <tr> <td style="padding: 2px;">COSTRUTTIVI...</td> <td style="border: 1px solid black; text-align: center; padding: 2px;">1</td> </tr> <tr> <td style="padding: 2px;">COMPLEMENTARI</td> <td style="border: 1px solid black; text-align: center; padding: 2px;">1</td> </tr> <tr> <td style="padding: 2px;">DECORATIVI</td> <td style="border: 1px solid black; text-align: center; padding: 2px;">0</td> </tr> </table>		VOLUMETRICI	2	COSTRUTTIVI...	1	COMPLEMENTARI	1	DECORATIVI	0												
<input type="checkbox"/>	TOTALE	<input type="checkbox"/>																																	
X	PARZIALE	<input type="checkbox"/>																																	
<input type="checkbox"/>	NULLO	<input type="checkbox"/>																																	
VOLUMETRICI	2																																		
COSTRUTTIVI...	1																																		
COMPLEMENTARI	1																																		
DECORATIVI	0																																		
7 QUALITA' PERTINENZE		8 CATEGORIA INTERVENTO																																	
<table style="width: 100%; border-collapse: collapse;"> <tr> <td style="width: 30%; border: 1px solid black; text-align: center; padding: 2px;"><input type="checkbox"/></td> <td style="width: 70%; padding: 2px;">ALTA</td> <td style="width: 30%; border: 1px solid black; text-align: center; padding: 2px;"><input type="checkbox"/></td> </tr> <tr> <td style="border: 1px solid black; text-align: center; padding: 2px;">X</td> <td style="padding: 2px;">MEDIA</td> <td style="border: 1px solid black; text-align: center; padding: 2px;"><input type="checkbox"/></td> </tr> <tr> <td style="border: 1px solid black; text-align: center; padding: 2px;"><input type="checkbox"/></td> <td style="padding: 2px;">BASSA</td> <td style="border: 1px solid black; text-align: center; padding: 2px;"><input type="checkbox"/></td> </tr> <tr> <td style="border: 1px solid black; text-align: center; padding: 2px;"><input type="checkbox"/></td> <td style="padding: 2px;">NULLA</td> <td style="border: 1px solid black; text-align: center; padding: 2px;"><input type="checkbox"/></td> </tr> </table>		<input type="checkbox"/>	ALTA	<input type="checkbox"/>	X	MEDIA	<input type="checkbox"/>	<input type="checkbox"/>	BASSA	<input type="checkbox"/>	<input type="checkbox"/>	NULLA	<input type="checkbox"/>	<table style="width: 100%; border-collapse: collapse;"> <tr> <td style="width: 80%; padding: 2px;">RESTAURO</td> <td style="width: 20%; border: 1px solid black; text-align: center; padding: 2px;"><input type="checkbox"/></td> </tr> <tr> <td style="padding: 2px;">RISANAMENTO</td> <td style="border: 1px solid black; text-align: center; padding: 2px;"><input type="checkbox"/></td> </tr> <tr> <td style="padding: 2px;">RISTRUTTURAZIONE</td> <td style="border: 1px solid black; text-align: center; padding: 2px;">1</td> </tr> <tr> <td style="padding: 2px;">DEMOLIZIONE/RICOSTRUZIONE</td> <td style="border: 1px solid black; text-align: center; padding: 2px;">2</td> </tr> </table>		RESTAURO	<input type="checkbox"/>	RISANAMENTO	<input type="checkbox"/>	RISTRUTTURAZIONE	1	DEMOLIZIONE/RICOSTRUZIONE	2												
<input type="checkbox"/>	ALTA	<input type="checkbox"/>																																	
X	MEDIA	<input type="checkbox"/>																																	
<input type="checkbox"/>	BASSA	<input type="checkbox"/>																																	
<input type="checkbox"/>	NULLA	<input type="checkbox"/>																																	
RESTAURO	<input type="checkbox"/>																																		
RISANAMENTO	<input type="checkbox"/>																																		
RISTRUTTURAZIONE	1																																		
DEMOLIZIONE/RICOSTRUZIONE	2																																		
9 VINCOLI LEGISLATIVI																																			
<div style="border-bottom: 1px solid black; width: 100%;"></div> <div style="border-bottom: 1px solid black; width: 100%;"></div>																																			

ELEMENTI INCONGRUI	ELEMENTI DI PREGIO
MATERIALE COPERTURA ----- PENDENZA ----- FORMA ----- ABBAINI----- SOTTOGRONDA ----- -----	----- ----- ----- ----- -----
INTONACI ----- COLORI ----- DECORAZIONI ----- ZOCCOLATURE ----- -----	----- ----- ----- ----- -----
FORI: FORMA----- MATERIALI----- OSCURANTI----- CORNICI ----- -----	----- ----- ----- ----- -----
POGGIOLI - TERRAZZE----- SCALE----- RINGHIERE----- TETTOIE----- SUPERFETAZIONI----- -----	----- ----- ----- ----- -----

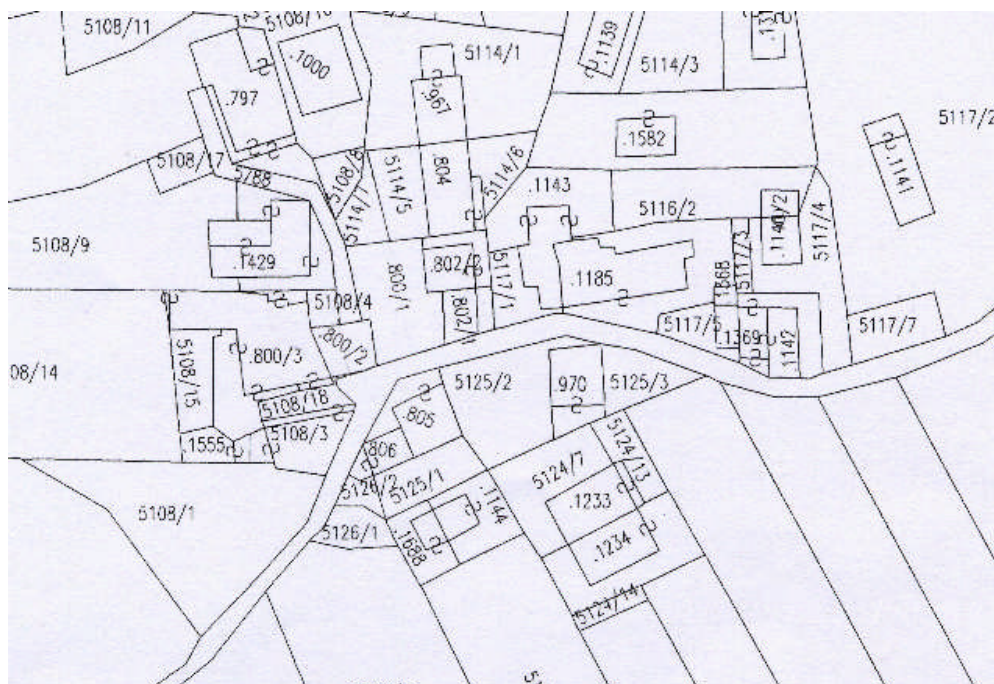
NOTE:

COMUNE DI GRIGNO

PIANO REGOLATORE GENERALE - CENTRO STORICO

	SCHEDA n°	18
Indirizzo via	P.f. 5108/8	
Località Pianello di Sopra	Data rilievo 2002	

ESTRATTO MAPPA



DOCUMENTAZIONE FOTOGRAFICA



ELEMENTI DI ANALISI E INDICAZIONI DI PROGETTO																										
1 TIPOLOGIA FUNZIONALE ORIGINARIA PREVALENTE		2 EPOCA DI COSTRUZIONE																								
<table style="width:100%; border-collapse: collapse;"> <tr> <td style="width: 25%; border: 1px solid black;"><input type="checkbox"/></td> <td style="width: 25%;">RESIDENZIALE</td> <td style="width: 25%; border: 1px solid black;"><input type="checkbox"/></td> <td style="width: 25%;">SPECIALISTICA</td> </tr> <tr> <td style="border: 1px solid black;"><input type="checkbox"/></td> <td>MISTA</td> <td style="border: 1px solid black;"><input checked="" type="checkbox"/></td> <td>ACCESSORI</td> </tr> <tr> <td style="border: 1px solid black;"><input type="checkbox"/></td> <td>PRODUTTIVA</td> <td style="border: 1px solid black;"><input type="checkbox"/></td> <td></td> </tr> </table>	<input type="checkbox"/>	RESIDENZIALE	<input type="checkbox"/>	SPECIALISTICA	<input type="checkbox"/>	MISTA	<input checked="" type="checkbox"/>	ACCESSORI	<input type="checkbox"/>	PRODUTTIVA	<input type="checkbox"/>		<table style="width:100%; border-collapse: collapse;"> <tr> <td style="width: 50%;">ANTERIORE</td> <td style="width: 50%;">AL 1860</td> <td style="width: 20px; border: 1px solid black;"><input type="checkbox"/></td> </tr> <tr> <td>TRA IL 1860</td> <td>E IL 1940</td> <td style="border: 1px solid black;"><input type="checkbox"/></td> </tr> <tr> <td>SUCCESSIVA</td> <td>AL 1940</td> <td style="border: 1px solid black;"><input checked="" type="checkbox"/></td> </tr> </table>		ANTERIORE	AL 1860	<input type="checkbox"/>	TRA IL 1860	E IL 1940	<input type="checkbox"/>	SUCCESSIVA	AL 1940	<input checked="" type="checkbox"/>			
<input type="checkbox"/>	RESIDENZIALE	<input type="checkbox"/>	SPECIALISTICA																							
<input type="checkbox"/>	MISTA	<input checked="" type="checkbox"/>	ACCESSORI																							
<input type="checkbox"/>	PRODUTTIVA	<input type="checkbox"/>																								
ANTERIORE	AL 1860	<input type="checkbox"/>																								
TRA IL 1860	E IL 1940	<input type="checkbox"/>																								
SUCCESSIVA	AL 1940	<input checked="" type="checkbox"/>																								
3 DEGRADO		4 TIPOLOGIA ARCHITETTONICA STORICA																								
<table style="width:100%; border-collapse: collapse;"> <tr> <td style="width: 20px; border: 1px solid black;"><input type="checkbox"/></td> <td>ALTO</td> <td style="width: 20px; border: 1px solid black;"><input type="checkbox"/></td> </tr> <tr> <td style="border: 1px solid black;"><input checked="" type="checkbox"/></td> <td>MEDIO</td> <td style="border: 1px solid black;"><input type="checkbox"/></td> </tr> <tr> <td style="border: 1px solid black;"><input type="checkbox"/></td> <td>NULLO</td> <td style="border: 1px solid black;"><input type="checkbox"/></td> </tr> </table>	<input type="checkbox"/>	ALTO	<input type="checkbox"/>	<input checked="" type="checkbox"/>	MEDIO	<input type="checkbox"/>	<input type="checkbox"/>	NULLO	<input type="checkbox"/>	<table style="width:100%; border-collapse: collapse;"> <tr> <td style="width: 50%;">DEFINIZIONE</td> <td style="width: 50%;">ALTA</td> <td style="width: 20px; border: 1px solid black;"><input type="checkbox"/></td> </tr> <tr> <td></td> <td>MEDIA</td> <td style="border: 1px solid black;"><input type="checkbox"/></td> </tr> <tr> <td></td> <td>BASSA</td> <td style="border: 1px solid black;"><input type="checkbox"/></td> </tr> <tr> <td></td> <td>NULLO</td> <td style="border: 1px solid black;"><input type="checkbox"/></td> </tr> </table>		DEFINIZIONE	ALTA	<input type="checkbox"/>		MEDIA	<input type="checkbox"/>		BASSA	<input type="checkbox"/>		NULLO	<input type="checkbox"/>			
<input type="checkbox"/>	ALTO	<input type="checkbox"/>																								
<input checked="" type="checkbox"/>	MEDIO	<input type="checkbox"/>																								
<input type="checkbox"/>	NULLO	<input type="checkbox"/>																								
DEFINIZIONE	ALTA	<input type="checkbox"/>																								
	MEDIA	<input type="checkbox"/>																								
	BASSA	<input type="checkbox"/>																								
	NULLO	<input type="checkbox"/>																								
5 GRADO UTILIZZO		6 PERMANENZA CARATTERI TRADIZIONALI																								
<table style="width:100%; border-collapse: collapse;"> <tr> <td style="width: 20px; border: 1px solid black;"><input type="checkbox"/></td> <td>TOTALE</td> <td style="width: 20px; border: 1px solid black;"><input type="checkbox"/></td> <td>PERMANENTE</td> </tr> <tr> <td style="border: 1px solid black;"><input checked="" type="checkbox"/></td> <td>PARZIALE</td> <td style="border: 1px solid black;"><input type="checkbox"/></td> <td>STAGIONALE</td> </tr> <tr> <td style="border: 1px solid black;"><input type="checkbox"/></td> <td>NULLO</td> <td style="border: 1px solid black;"><input type="checkbox"/></td> <td></td> </tr> </table>	<input type="checkbox"/>	TOTALE	<input type="checkbox"/>	PERMANENTE	<input checked="" type="checkbox"/>	PARZIALE	<input type="checkbox"/>	STAGIONALE	<input type="checkbox"/>	NULLO	<input type="checkbox"/>		<table style="width:100%; border-collapse: collapse;"> <tr> <td style="width: 50%;">VOLUMETRICI</td> <td style="width: 20px; border: 1px solid black;"><input type="checkbox"/></td> </tr> <tr> <td>COSTRUTTIVI...</td> <td style="border: 1px solid black;"><input type="checkbox"/></td> </tr> <tr> <td>COMPLEMENTARI</td> <td style="border: 1px solid black;"><input type="checkbox"/></td> </tr> <tr> <td>DECORATIVI</td> <td style="border: 1px solid black;"><input type="checkbox"/></td> </tr> </table>		VOLUMETRICI	<input type="checkbox"/>	COSTRUTTIVI...	<input type="checkbox"/>	COMPLEMENTARI	<input type="checkbox"/>	DECORATIVI	<input type="checkbox"/>				
<input type="checkbox"/>	TOTALE	<input type="checkbox"/>	PERMANENTE																							
<input checked="" type="checkbox"/>	PARZIALE	<input type="checkbox"/>	STAGIONALE																							
<input type="checkbox"/>	NULLO	<input type="checkbox"/>																								
VOLUMETRICI	<input type="checkbox"/>																									
COSTRUTTIVI...	<input type="checkbox"/>																									
COMPLEMENTARI	<input type="checkbox"/>																									
DECORATIVI	<input type="checkbox"/>																									
7 QUALITA' PERTINENZE		8 CATEGORIA INTERVENTO																								
<table style="width:100%; border-collapse: collapse;"> <tr> <td style="width: 20px; border: 1px solid black;"><input type="checkbox"/></td> <td>ALTA</td> <td style="width: 20px; border: 1px solid black;"><input type="checkbox"/></td> </tr> <tr> <td style="border: 1px solid black;"><input checked="" type="checkbox"/></td> <td>MEDIA</td> <td style="border: 1px solid black;"><input type="checkbox"/></td> </tr> <tr> <td style="border: 1px solid black;"><input type="checkbox"/></td> <td>BASSA</td> <td style="border: 1px solid black;"><input type="checkbox"/></td> </tr> <tr> <td style="border: 1px solid black;"><input type="checkbox"/></td> <td>NULLA</td> <td style="border: 1px solid black;"><input type="checkbox"/></td> </tr> </table>	<input type="checkbox"/>	ALTA	<input type="checkbox"/>	<input checked="" type="checkbox"/>	MEDIA	<input type="checkbox"/>	<input type="checkbox"/>	BASSA	<input type="checkbox"/>	<input type="checkbox"/>	NULLA	<input type="checkbox"/>	<table style="width:100%; border-collapse: collapse;"> <tr> <td style="width: 50%;">RESTAURO</td> <td style="width: 20px; border: 1px solid black;"><input type="checkbox"/></td> <td style="width: 20px; border: 1px solid black;"><input type="checkbox"/></td> </tr> <tr> <td>RISANAMENTO</td> <td style="border: 1px solid black;"><input type="checkbox"/></td> <td style="border: 1px solid black;"><input type="checkbox"/></td> </tr> <tr> <td>RISTRUTTURAZIONE</td> <td style="border: 1px solid black;"><input type="checkbox"/></td> <td style="border: 1px solid black;"><input type="checkbox"/></td> </tr> <tr> <td>DEMOLIZIONE/RICOSTRUZIONE</td> <td style="border: 1px solid black;"><input type="checkbox"/></td> <td style="border: 1px solid black;"><input checked="" type="checkbox"/></td> </tr> </table>		RESTAURO	<input type="checkbox"/>	<input type="checkbox"/>	RISANAMENTO	<input type="checkbox"/>	<input type="checkbox"/>	RISTRUTTURAZIONE	<input type="checkbox"/>	<input type="checkbox"/>	DEMOLIZIONE/RICOSTRUZIONE	<input type="checkbox"/>	<input checked="" type="checkbox"/>
<input type="checkbox"/>	ALTA	<input type="checkbox"/>																								
<input checked="" type="checkbox"/>	MEDIA	<input type="checkbox"/>																								
<input type="checkbox"/>	BASSA	<input type="checkbox"/>																								
<input type="checkbox"/>	NULLA	<input type="checkbox"/>																								
RESTAURO	<input type="checkbox"/>	<input type="checkbox"/>																								
RISANAMENTO	<input type="checkbox"/>	<input type="checkbox"/>																								
RISTRUTTURAZIONE	<input type="checkbox"/>	<input type="checkbox"/>																								
DEMOLIZIONE/RICOSTRUZIONE	<input type="checkbox"/>	<input checked="" type="checkbox"/>																								
9 VINCOLI LEGISLATIVI																										
<hr/> <hr/>																										

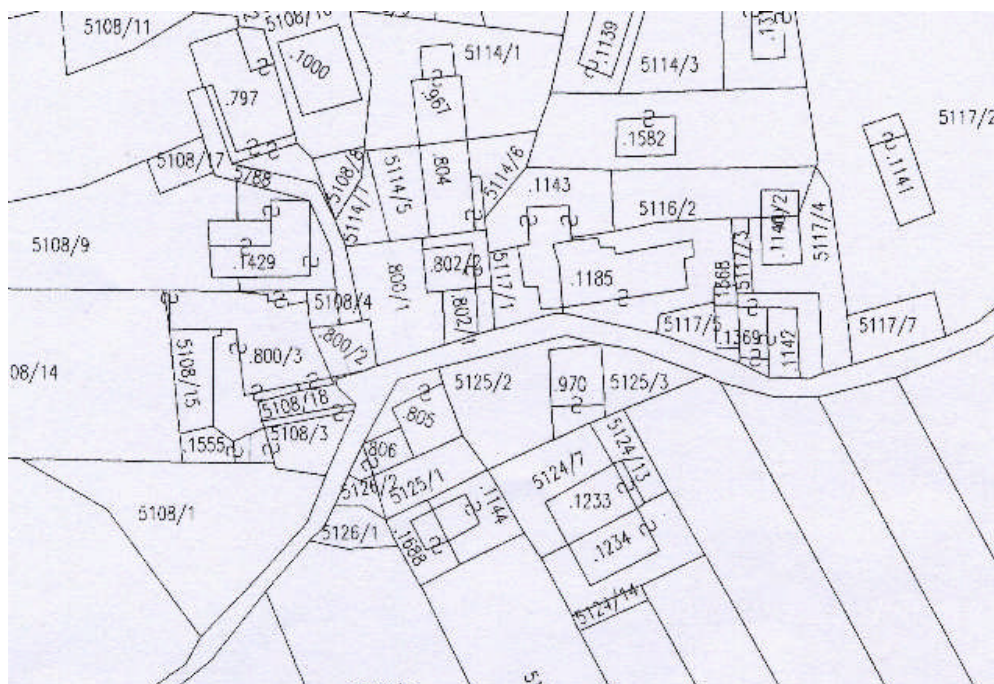
ELEMENTI INCONGRUI	ELEMENTI DI PREGIO
MATERIALE COPERTURA ----- PENDENZA ----- FORMA ----- ABBAINI----- SOTTOGRONDA ----- -----	----- ----- ----- ----- -----
INTONACI ----- COLORI ----- DECORAZIONI ----- ZOCCOLATURE ----- -----	----- ----- ----- ----- -----
FORI: FORMA----- MATERIALI----- OSCURANTI----- CORNICI ----- -----	----- ----- ----- ----- -----
POGGIOLI - TERRAZZE----- SCALE----- RINGHIERE----- TETTOIE----- SUPERFETAZIONI----- -----	----- ----- ----- ----- -----
NOTE: ----- ----- ----- ----- -----	

COMUNE DI GRIGNO

PIANO REGOLATORE GENERALE - CENTRO STORICO

	SCHEDA n°	19
Indirizzo via	P.ed. 1429	
Località Pianello di Sopra	Data rilievo 2002	

ESTRATTO MAPPA



DOCUMENTAZIONE FOTOGRAFICA



ELEMENTI DI ANALISI E INDICAZIONI DI PROGETTO																								
1 TIPOLOGIA FUNZIONALE ORIGINARIA PREVALENTE		2 EPOCA DI COSTRUZIONE																						
<table style="width:100%; border-collapse: collapse;"> <tr> <td style="width:10%; border: 1px solid black; text-align: center;">C</td> <td style="width:30%; border: none;">RESIDENZIALE</td> <td style="width:30%; border: none;">SPECIALISTICA</td> <td style="width:10%; border: 1px solid black;"></td> </tr> <tr> <td style="border: 1px solid black;"></td> <td style="border: none;">MISTA</td> <td style="border: none;">ACCESSORI</td> <td style="border: 1px solid black;"></td> </tr> <tr> <td style="border: 1px solid black;"></td> <td style="border: none;">PRODUTTIVA</td> <td style="border: none;"></td> <td style="border: 1px solid black;"></td> </tr> </table>	C	RESIDENZIALE	SPECIALISTICA			MISTA	ACCESSORI			PRODUTTIVA					<table style="width:100%; border-collapse: collapse;"> <tr> <td style="width:50%; border: none;">ANTERIORE</td> <td style="width:30%; border: none;">AL 1860</td> <td style="width:10%; border: 1px solid black;"></td> </tr> <tr> <td style="border: none;">TRA IL 1860</td> <td style="border: none;">E IL 1940</td> <td style="border: 1px solid black;"></td> </tr> <tr> <td style="border: none;">SUCCESSIVA</td> <td style="border: none;">AL 1940</td> <td style="border: 1px solid black; text-align: center;">2</td> </tr> </table>	ANTERIORE	AL 1860		TRA IL 1860	E IL 1940		SUCCESSIVA	AL 1940	2
C	RESIDENZIALE	SPECIALISTICA																						
	MISTA	ACCESSORI																						
	PRODUTTIVA																							
ANTERIORE	AL 1860																							
TRA IL 1860	E IL 1940																							
SUCCESSIVA	AL 1940	2																						
3 DEGRADO		4 TIPOLOGIA ARCHITETTONICA STORICA																						
<table style="width:100%; border-collapse: collapse;"> <tr> <td style="width:10%; border: 1px solid black;"></td> <td style="width:30%; border: none;">ALTO</td> <td style="width:10%; border: none;"></td> </tr> <tr> <td style="border: 1px solid black;"></td> <td style="border: none;">MEDIO</td> <td style="border: none;"></td> </tr> <tr> <td style="border: 1px solid black; text-align: center;">X</td> <td style="border: none;">NULLO</td> <td style="border: none;"></td> </tr> </table>		ALTO			MEDIO		X	NULLO		<table style="width:100%; border-collapse: collapse;"> <tr> <td style="width:50%; border: none;">DEFINIZIONE</td> <td style="width:30%; border: none;">ALTA</td> <td style="width:10%; border: 1px solid black;"></td> </tr> <tr> <td style="border: none;"></td> <td style="border: none;">MEDIA</td> <td style="border: 1px solid black;"></td> </tr> <tr> <td style="border: none;"></td> <td style="border: none;">BASSA</td> <td style="border: 1px solid black;"></td> </tr> <tr> <td style="border: none;"></td> <td style="border: none;">NULLO</td> <td style="border: 1px solid black;"></td> </tr> </table>		DEFINIZIONE	ALTA			MEDIA			BASSA			NULLO		
	ALTO																							
	MEDIO																							
X	NULLO																							
DEFINIZIONE	ALTA																							
	MEDIA																							
	BASSA																							
	NULLO																							
5 GRADO UTILIZZO		6 PERMANENZA CARATTERI TRADIZIONALI																						
<table style="width:100%; border-collapse: collapse;"> <tr> <td style="width:10%; border: 1px solid black; text-align: center;">X</td> <td style="width:30%; border: none;">TOTALE</td> <td style="width:30%; border: none;">PERMANENTE</td> <td style="width:10%; border: 1px solid black;"></td> </tr> <tr> <td style="border: 1px solid black;"></td> <td style="border: none;">PARZIALE</td> <td style="border: none;">STAGIONALE</td> <td style="border: 1px solid black;"></td> </tr> <tr> <td style="border: 1px solid black;"></td> <td style="border: none;">NULLO</td> <td style="border: none;"></td> <td style="border: 1px solid black;"></td> </tr> </table>	X	TOTALE	PERMANENTE			PARZIALE	STAGIONALE			NULLO			<table style="width:100%; border-collapse: collapse;"> <tr> <td style="width:50%; border: none;">VOLUMETRICI</td> <td style="width:10%; border: 1px solid black;"></td> </tr> <tr> <td style="border: none;">COSTRUTTIVI...</td> <td style="border: 1px solid black;"></td> </tr> <tr> <td style="border: none;">COMPLEMENTARI</td> <td style="border: 1px solid black;"></td> </tr> <tr> <td style="border: none;">DECORATIVI</td> <td style="border: 1px solid black;"></td> </tr> </table>		VOLUMETRICI		COSTRUTTIVI...		COMPLEMENTARI		DECORATIVI			
X	TOTALE	PERMANENTE																						
	PARZIALE	STAGIONALE																						
	NULLO																							
VOLUMETRICI																								
COSTRUTTIVI...																								
COMPLEMENTARI																								
DECORATIVI																								
7 QUALITA' PERTINENZE		8 CATEGORIA INTERVENTO																						
<table style="width:100%; border-collapse: collapse;"> <tr> <td style="width:10%; border: 1px solid black;"></td> <td style="width:30%; border: none;">ALTA</td> <td style="width:10%; border: none;"></td> </tr> <tr> <td style="border: 1px solid black; text-align: center;">X</td> <td style="border: none;">MEDIA</td> <td style="border: none;"></td> </tr> <tr> <td style="border: 1px solid black;"></td> <td style="border: none;">BASSA</td> <td style="border: none;"></td> </tr> <tr> <td style="border: 1px solid black;"></td> <td style="border: none;">NULLA</td> <td style="border: none;"></td> </tr> </table>		ALTA		X	MEDIA			BASSA			NULLA		<table style="width:100%; border-collapse: collapse;"> <tr> <td style="width:50%; border: none;">RESTAURO</td> <td style="width:10%; border: 1px solid black;"></td> </tr> <tr> <td style="border: none;">RISANAMENTO</td> <td style="border: 1px solid black;"></td> </tr> <tr> <td style="border: none;">RISTRUTTURAZIONE</td> <td style="border: 1px solid black; text-align: center;">X</td> </tr> <tr> <td style="border: none;">DEMOLIZIONE/RICOSTRUZIONE</td> <td style="border: 1px solid black;"></td> </tr> </table>		RESTAURO		RISANAMENTO		RISTRUTTURAZIONE	X	DEMOLIZIONE/RICOSTRUZIONE			
	ALTA																							
X	MEDIA																							
	BASSA																							
	NULLA																							
RESTAURO																								
RISANAMENTO																								
RISTRUTTURAZIONE	X																							
DEMOLIZIONE/RICOSTRUZIONE																								
9 VINCOLI LEGISLATIVI																								
<p>_____</p> <p>_____</p>																								

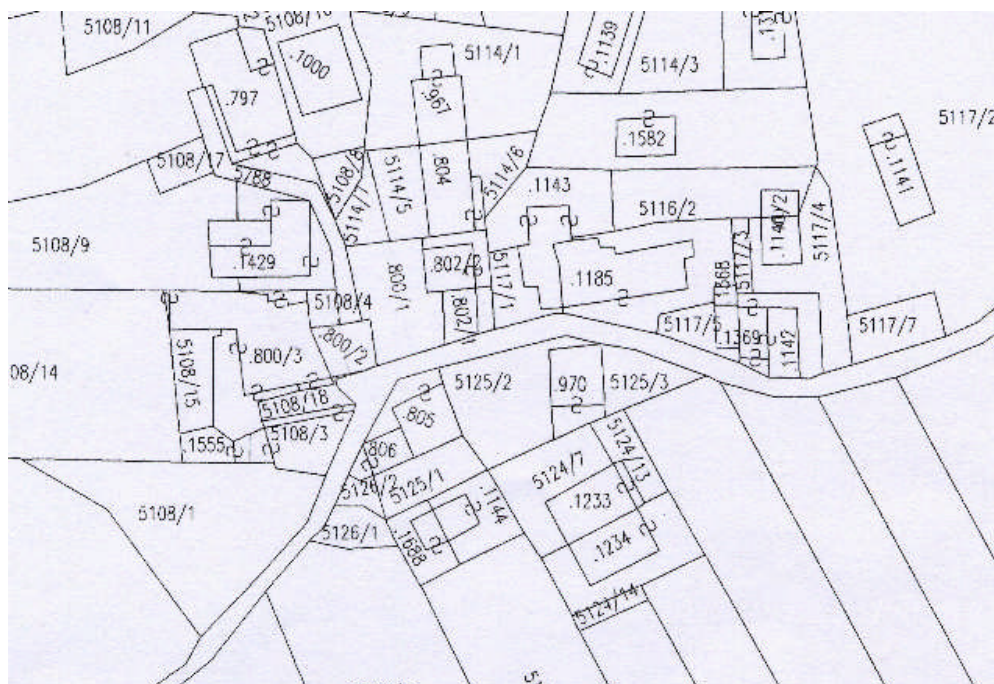
ELEMENTI INCONGRUI	ELEMENTI DI PREGIO
<p>MATERIALE COPERTURA -----</p> <p>PENDENZA -----</p> <p>FORMA -----</p> <p>ABBAINI-----</p> <p>SOTTOGRONDA -----</p> <p>-----</p>	<p>-----</p> <p>-----</p> <p>-----</p> <p>-----</p> <p>-----</p>
<p>INTONACI -----</p> <p>COLORI -----</p> <p>DECORAZIONI -----</p> <p>ZOCCOLATURE -----</p> <p>-----</p>	<p>-----</p> <p>-----</p> <p>-----</p> <p>-----</p> <p>-----</p>
<p>FORI: FORMA-----</p> <p> MATERIALI-----</p> <p>OSCURANTI-----</p> <p>CORNICI -----</p> <p>-----</p>	<p>-----</p> <p>-----</p> <p>-----</p> <p>-----</p> <p>-----</p>
<p>POGGIOLI - TERRAZZE-----</p> <p>SCALE-----</p> <p>RINGHIERE-----</p> <p>TETTOIE-----</p> <p>SUPERFETAZIONI-----</p> <p>-----</p>	<p>-----</p> <p>-----</p> <p>-----</p> <p>-----</p> <p>-----</p>
NOTE:	
<p>-----</p> <p>-----</p> <p>-----</p> <p>-----</p> <p>-----</p>	

COMUNE DI GRIGNO

PIANO REGOLATORE GENERALE - CENTRO STORICO

	SCHEDA n°	20
Indirizzo via	P.ed. 1429	
Località Pianello di Sopra	Data rilievo 2002	

ESTRATTO MAPPA



DOCUMENTAZIONE FOTOGRAFICA



ELEMENTI DI ANALISI E INDICAZIONI DI PROGETTO			
1 TIPOLOGIA FUNZIONALE ORIGINARIA PREVALENTE		2 EPOCA DI COSTRUZIONE	
<input type="checkbox"/> <input checked="" type="checkbox"/> <input type="checkbox"/>	RESIDENZIALE MISTA PRODUTTIVA	SPECIALISTICA ACCESSORI	<input type="checkbox"/> <input checked="" type="checkbox"/> <input type="checkbox"/>
3 DEGRADO		4 TIPOLOGIA ARCHITETTONICA STORICA	
<input type="checkbox"/> <input type="checkbox"/> <input checked="" type="checkbox"/>	ALTO MEDIO NULLO	DEFINIZIONE ALTA MEDIA BASSA NULLO	<input type="checkbox"/> <input type="checkbox"/> <input checked="" type="checkbox"/>
5 GRADO UTILIZZO		6 PERMANENZA CARATTERI TRADIZIONALI	
<input checked="" type="checkbox"/> <input type="checkbox"/> <input type="checkbox"/>	TOTALE PARZIALE NULLO	<input type="checkbox"/> <input type="checkbox"/> <input type="checkbox"/>	VOLUMETRICI COSTRUTTIVI... COMPLEMENTARI DECORATIVI
7 QUALITA' PERTINENZE		8 CATEGORIA INTERVENTO	
<input type="checkbox"/> <input checked="" type="checkbox"/> <input type="checkbox"/> <input type="checkbox"/>	ALTA MEDIA BASSA NULLA	<input type="checkbox"/> <input type="checkbox"/> <input checked="" type="checkbox"/> <input type="checkbox"/>	RESTAURO RISANAMENTO RISTRUTTURAZIONE DEMOLIZIONE/RICOSTRUZIONE
9 VINCOLI LEGISLATIVI			
_____ _____			

ELEMENTI INCONGRUI	ELEMENTI DI PREGIO
MATERIALE COPERTURA ----- PENDENZA ----- FORMA ----- ABBAINI----- SOTTOGRONDA ----- -----	----- ----- ----- ----- -----
INTONACI ----- COLORI ----- DECORAZIONI ----- ZOCCOLATURE ----- -----	----- ----- ----- ----- -----
FORI: FORMA----- MATERIALI----- OSCURANTI----- CORNICI ----- -----	----- ----- ----- ----- -----
POGGIOLI - TERRAZZE----- SCALE----- RINGHIERE----- TETTOIE----- SUPERFETAZIONI----- -----	----- ----- ----- ----- -----

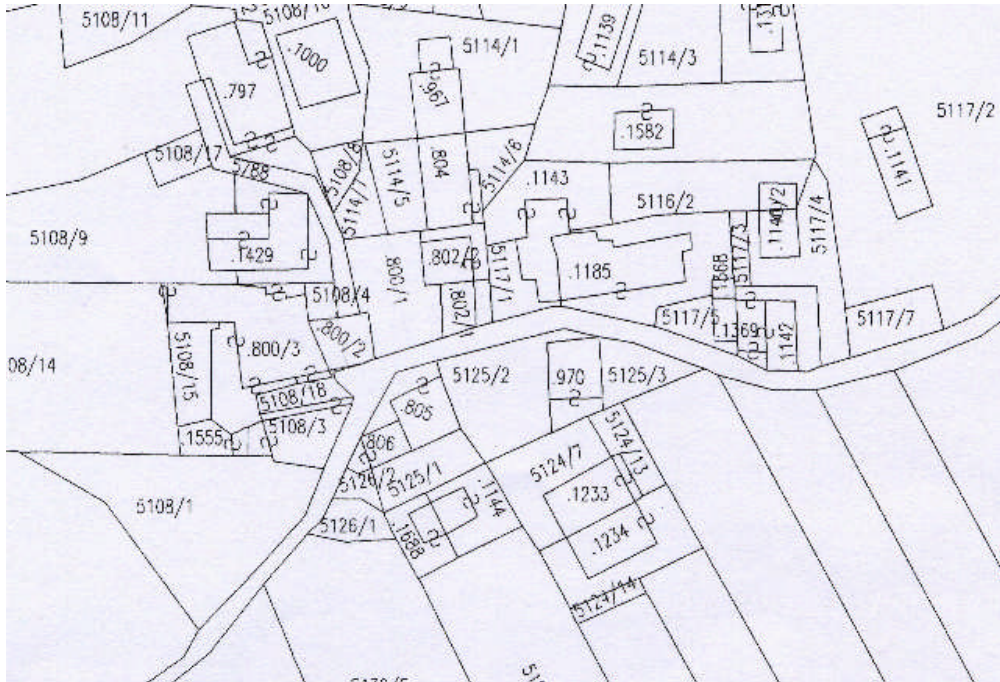
NOTE:

COMUNE DI GRIGNO

PIANO REGOLATORE GENERALE - CENTRO STORICO

	SCHEDA n°	21
Indirizzo via	P.ed. 800/3	
Località Pianello di Sopra	Data rilievo 2002	

ESTRATTO MAPPA



DOCUMENTAZIONE FOTOGRAFICA



ELEMENTI DI ANALISI E INDICAZIONI DI PROGETTO											
1 TIPOLOGIA FUNZIONALE ORIGINARIA PREVALENTE		2 EPOCA DI COSTRUZIONE									
<input type="checkbox"/> RESIDENZIALE <input type="checkbox"/> MISTA <input type="checkbox"/> PRODUTTIVA	<input type="checkbox"/> SPECIALISTICA <input type="checkbox"/> ACCESSORI	<table border="1" style="display: inline-table; border-collapse: collapse;"> <tr><td> </td><td> </td></tr> <tr><td>E</td><td>1</td></tr> <tr><td> </td><td> </td></tr> </table>			E	1			ANTERIORE AL 1860 TRA IL 1860 E IL 1940 SUCCESSIVA AL 1940		
E	1										
3 DEGRADO		4 TIPOLOGIA ARCHITETTONICA STORICA									
<input checked="" type="checkbox"/> ALTO <input type="checkbox"/> MEDIO <input type="checkbox"/> NULLO	DEFINIZIONE ALTA MEDIA BASSA NULLO		<table border="1" style="display: inline-table; border-collapse: collapse;"> <tr><td> </td></tr> <tr><td> </td></tr> <tr><td>2</td></tr> <tr><td> </td></tr> </table>			2					
2											
5 GRADO UTILIZZO		6 PERMANENZA CARATTERI TRADIZIONALI									
<input type="checkbox"/> TOTALE <input type="checkbox"/> PARZIALE <input checked="" type="checkbox"/> NULLO	<input type="checkbox"/> PERMANENTE <input type="checkbox"/> STAGIONALE	VOLUMETRICI COSTRUTTIVI... COMPLEMENTARI DECORATIVI	<table border="1" style="display: inline-table; border-collapse: collapse;"> <tr><td>1</td></tr> <tr><td>1</td></tr> <tr><td>1</td></tr> <tr><td>0</td></tr> </table>	1	1	1	0				
1											
1											
1											
0											
7 QUALITA' PERTINENZE		8 CATEGORIA INTERVENTO									
<input type="checkbox"/> ALTA <input checked="" type="checkbox"/> MEDIA <input type="checkbox"/> BASSA <input type="checkbox"/> NULLA	RESTAURO RISANAMENTO RISTRUTTURAZIONE DEMOLIZIONE/RICOSTRUZIONE		<table border="1" style="display: inline-table; border-collapse: collapse;"> <tr><td> </td><td> </td></tr> <tr><td> </td><td> </td></tr> <tr><td> </td><td>9</td></tr> <tr><td> </td><td> </td></tr> </table>						9		
	9										
9 VINCOLI LEGISLATIVI											
_____ _____											

ELEMENTI INCONGRUI	ELEMENTI DI PREGIO
MATERIALE COPERTURA ----- PENDENZA ----- FORMA ----- ABBAINI----- SOTTOGRONDA ----- -----	----- ----- ----- ----- -----
INTONACI ----- COLORI ----- DECORAZIONI ----- ZOCCOLATURE ----- -----	----- ----- ----- ----- -----
FORI: FORMA----- MATERIALI----- OSCURANTI----- CORNICI ----- -----	----- ----- ----- ----- -----
POGGIOLI - TERRAZZE----- SCALE----- RINGHIERE----- TETTOIE----- SUPERFETAZIONI----- -----	----- ----- ----- ----- -----

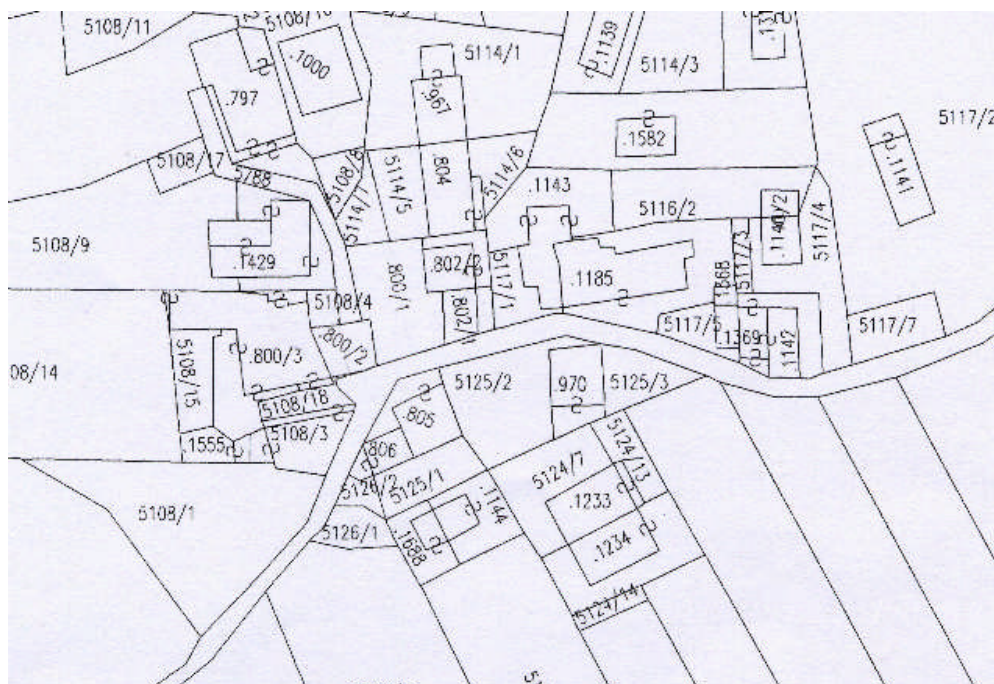
NOTE:

COMUNE DI GRIGNO

PIANO REGOLATORE GENERALE - CENTRO STORICO

	SCHEDA n°	22
Indirizzo via	P.ed. 800/3 – 800/2	
Località Pianello di Sopra	Data rilievo 2002	

ESTRATTO MAPPA



DOCUMENTAZIONE FOTOGRAFICA



ELEMENTI DI ANALISI E INDICAZIONI DI PROGETTO													
1 TIPOLOGIA FUNZIONALE ORIGINARIA PREVALENTE		2 EPOCA DI COSTRUZIONE											
<table border="1" style="display: inline-table; border-collapse: collapse;"> <tr><td style="width: 20px; height: 20px;"></td><td style="width: 20px; height: 20px;"></td></tr> <tr><td style="text-align: center;">B</td><td style="width: 20px; height: 20px;"></td></tr> <tr><td style="width: 20px; height: 20px;"></td><td style="width: 20px; height: 20px;"></td></tr> </table>			B				RESIDENZIALE MISTA PRODUTTIVA	SPECIALISTICA ACCESSORI	<table border="1" style="display: inline-table; border-collapse: collapse;"> <tr><td style="width: 20px; height: 20px;"></td><td style="width: 20px; height: 20px;"></td></tr> <tr><td style="width: 20px; height: 20px;"></td><td style="width: 20px; height: 20px;"></td></tr> </table>				
B													
		ANTERIORE TRA IL 1860 SUCCESSIVA	AL 1860 E IL 1940 AL 1940										
		<table border="1" style="border-collapse: collapse;"> <tr><td style="width: 20px; height: 20px;"></td><td style="width: 20px; height: 20px; text-align: center;">4</td></tr> <tr><td style="width: 20px; height: 20px;"></td><td style="width: 20px; height: 20px;"></td></tr> </table>			4								
	4												
3 DEGRADO		4 TIPOLOGIA ARCHITETTONICA STORICA											
<table border="1" style="display: inline-table; border-collapse: collapse;"> <tr><td style="width: 20px; height: 20px;"></td></tr> <tr><td style="text-align: center;">X</td></tr> <tr><td style="width: 20px; height: 20px;"></td></tr> </table>		X		ALTO MEDIO NULLO	DEFINIZIONE	ALTA MEDIA BASSA NULLO							
X													
		<table border="1" style="border-collapse: collapse;"> <tr><td style="width: 20px; height: 20px;"></td><td style="width: 20px; height: 20px;"></td></tr> <tr><td style="width: 20px; height: 20px;"></td><td style="width: 20px; height: 20px; text-align: center;">2</td></tr> <tr><td style="width: 20px; height: 20px;"></td><td style="width: 20px; height: 20px;"></td></tr> </table>					2						
	2												
5 GRADO UTILIZZO		6 PERMANENZA CARATTERI TRADIZIONALI											
<table border="1" style="display: inline-table; border-collapse: collapse;"> <tr><td style="width: 20px; height: 20px; text-align: center;">X</td></tr> <tr><td style="width: 20px; height: 20px;"></td></tr> <tr><td style="width: 20px; height: 20px;"></td></tr> </table>	X			TOTALE PARZIALE NULLO	PERMANENTE STAGIONALE	<table border="1" style="display: inline-table; border-collapse: collapse;"> <tr><td style="width: 20px; height: 20px;"></td></tr> <tr><td style="width: 20px; height: 20px;"></td></tr> <tr><td style="width: 20px; height: 20px;"></td></tr> </table>							
X													
		VOLUMETRICI COSTRUTTIVI... COMPLEMENTARI DECORATIVI	<table border="1" style="border-collapse: collapse;"> <tr><td style="width: 20px; height: 20px; text-align: center;">2</td></tr> <tr><td style="width: 20px; height: 20px; text-align: center;">1</td></tr> <tr><td style="width: 20px; height: 20px; text-align: center;">1</td></tr> <tr><td style="width: 20px; height: 20px; text-align: center;">0</td></tr> </table>	2	1	1	0						
2													
1													
1													
0													
7 QUALITA' PERTINENZE		8 CATEGORIA INTERVENTO											
<table border="1" style="display: inline-table; border-collapse: collapse;"> <tr><td style="width: 20px; height: 20px;"></td></tr> <tr><td style="width: 20px; height: 20px;"></td></tr> <tr><td style="width: 20px; height: 20px;"></td></tr> <tr><td style="width: 20px; height: 20px;"></td></tr> </table>					ALTA MEDIA BASSA NULLA	RESTAURO RISANAMENTO RISTRUTTURAZIONE DEMOLIZIONE/RICOSTRUZIONE							
		<table border="1" style="border-collapse: collapse;"> <tr><td style="width: 20px; height: 20px;"></td><td style="width: 20px; height: 20px;"></td></tr> <tr><td style="width: 20px; height: 20px; text-align: center;">1</td><td style="width: 20px; height: 20px; text-align: center;">0</td></tr> <tr><td style="width: 20px; height: 20px;"></td><td style="width: 20px; height: 20px;"></td></tr> </table>				1	0						
1	0												
9 VINCOLI LEGISLATIVI													
_____ _____													

ELEMENTI INCONGRUI	ELEMENTI DI PREGIO
MATERIALE COPERTURA ----- PENDENZA ----- FORMA ----- ABBAINI----- SOTTOGRONDA ----- -----	----- ----- ----- ----- -----
INTONACI ----- COLORI ----- DECORAZIONI ----- ZOCCOLATURE ----- -----	----- ----- ----- ----- -----
FORI: FORMA----- MATERIALI----- OSCURANTI----- CORNICI ----- -----	----- ----- ----- ----- -----
POGGIOLI - TERRAZZE----- SCALE----- RINGHIERE----- TETTOIE----- SUPERFETAZIONI----- -----	----- ----- ----- ----- -----

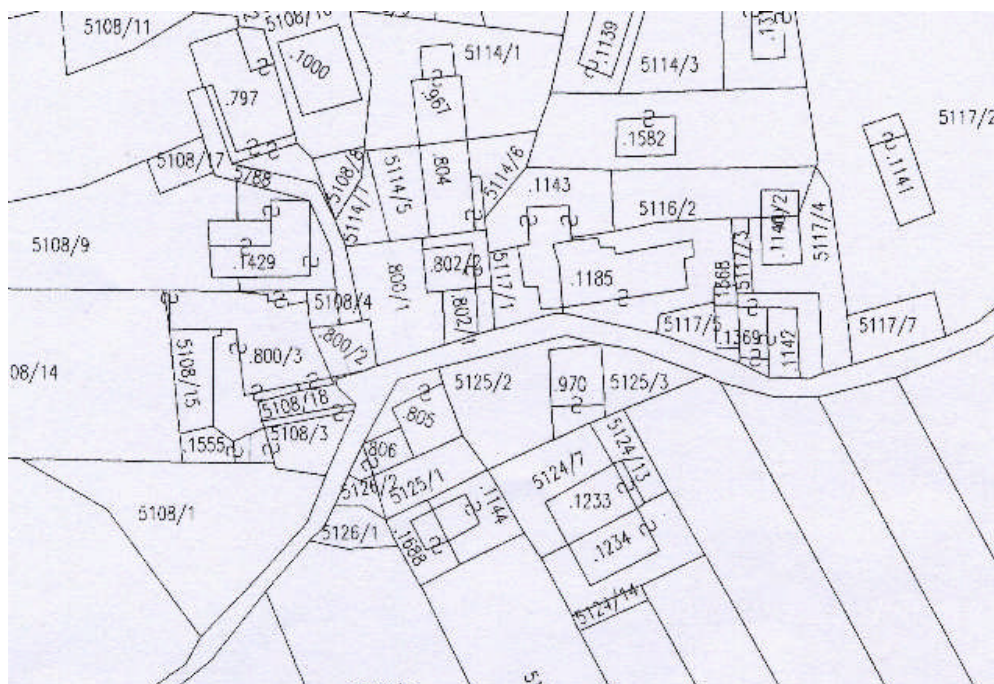
NOTE:

COMUNE DI GRIGNO

PIANO REGOLATORE GENERALE - CENTRO STORICO

	SCHEDA n°	23
Indirizzo via	P.ed. 800/2 – 800/1	
Località Pianello di Sopra	Data rilievo 2002	

ESTRATTO MAPPA



DOCUMENTAZIONE FOTOGRAFICA



ELEMENTI DI ANALISI E INDICAZIONI DI PROGETTO			
1 TIPOLOGIA FUNZIONALE ORIGINARIA PREVALENTE		2 EPOCA DI COSTRUZIONE	
<input type="checkbox"/> <input checked="" type="checkbox"/> <input type="checkbox"/>	RESIDENZIALE MISTA PRODUTTIVA	SPECIALISTICA ACCESSORI	<input type="checkbox"/> <input type="checkbox"/> <input type="checkbox"/>
		ANTERIORE AL 1860 TRA IL 1860 E IL 1940 SUCCESSIVA AL 1940	<input type="checkbox"/> <input type="checkbox"/> <input type="checkbox"/>
3 DEGRADO		4 TIPOLOGIA ARCHITETTONICA STORICA	
<input type="checkbox"/> <input checked="" type="checkbox"/> <input type="checkbox"/>	ALTO MEDIO NULLO	DEFINIZIONE ALTA MEDIA BASSA NULLO	<input type="checkbox"/> <input type="checkbox"/> <input type="checkbox"/>
5 GRADO UTILIZZO		6 PERMANENZA CARATTERI TRADIZIONALI	
<input type="checkbox"/> <input checked="" type="checkbox"/> <input type="checkbox"/>	TOTALE PARZIALE NULLO	PERMANENTE STAGIONALE	<input type="checkbox"/> <input type="checkbox"/> <input type="checkbox"/>
		VOLUMETRICI COSTRUTTIVI... COMPLEMENTARI DECORATIVI	<input type="checkbox"/> <input type="checkbox"/> <input type="checkbox"/> <input type="checkbox"/>
7 QUALITA' PERTINENZE		8 CATEGORIA INTERVENTO	
<input type="checkbox"/> <input checked="" type="checkbox"/> <input type="checkbox"/> <input type="checkbox"/>	ALTA MEDIA BASSA NULLA	RESTAURO RISANAMENTO RISTRUTTURAZIONE DEMOLIZIONE/RICOSTRUZIONE	<input type="checkbox"/> <input type="checkbox"/> <input type="checkbox"/> <input type="checkbox"/>
9 VINCOLI LEGISLATIVI			
_____ _____			

ELEMENTI INCONGRUI	ELEMENTI DI PREGIO
MATERIALE COPERTURA ----- PENDENZA ----- FORMA ----- ABBAINI----- SOTTOGRONDA ----- -----	----- ----- ----- ----- -----
INTONACI ----- COLORI ----- DECORAZIONI ----- ZOCCOLATURE ----- -----	----- ----- ----- ----- -----
FORI: FORMA----- MATERIALI----- OSCURANTI----- CORNICI ----- -----	----- ----- ----- ----- -----
POGGIOLI - TERRAZZE----- SCALE----- RINGHIERE----- TETTOIE----- SUPERFETAZIONI----- -----	----- ----- ----- ----- -----

NOTE:

COMUNE DI GRIGNO

PIANO REGOLATORE GENERALE - CENTRO STORICO

	SCHEDA n°	24
Indirizzo via	P.ed. 800/1	
Località Pianello di Sopra	Data rilievo 2002	

ESTRATTO MAPPA



DOCUMENTAZIONE FOTOGRAFICA



ELEMENTI DI ANALISI E INDICAZIONI DI PROGETTO			
1 TIPOLOGIA FUNZIONALE ORIGINARIA PREVALENTE		2 EPOCA DI COSTRUZIONE	
<input type="checkbox"/> <input checked="" type="checkbox"/> <input type="checkbox"/>	RESIDENZIALE MISTA PRODUTTIVA	SPECIALISTICA ACCESSORI	<input type="checkbox"/> <input type="checkbox"/> <input type="checkbox"/>
		ANTERIORE AL 1860 TRA IL 1860 E IL 1940 SUCCESSIVA AL 1940	<input type="checkbox"/> <input checked="" type="checkbox"/> <input type="checkbox"/>
3 DEGRADO		4 TIPOLOGIA ARCHITETTONICA STORICA	
<input checked="" type="checkbox"/> <input type="checkbox"/> <input type="checkbox"/>	ALTO MEDIO NULLO	DEFINIZIONE ALTA MEDIA BASSA NULLO	<input type="checkbox"/> <input checked="" type="checkbox"/> <input type="checkbox"/>
5 GRADO UTILIZZO		6 PERMANENZA CARATTERI TRADIZIONALI	
<input type="checkbox"/> <input type="checkbox"/> <input checked="" type="checkbox"/>	TOTALE PARZIALE NULLO	PERMANENTE STAGIONALE	<input type="checkbox"/> <input type="checkbox"/> <input type="checkbox"/>
		VOLUMETRICI COSTRUTTIVI... COMPLEMENTARI DECORATIVI	<input type="checkbox"/> <input checked="" type="checkbox"/> <input checked="" type="checkbox"/> <input checked="" type="checkbox"/>
7 QUALITA' PERTINENZE		8 CATEGORIA INTERVENTO	
<input type="checkbox"/> <input checked="" type="checkbox"/> <input type="checkbox"/> <input type="checkbox"/>	ALTA MEDIA BASSA NULLA	RESTAURO RISANAMENTO RISTRUTTURAZIONE DEMOLIZIONE/RICOSTRUZIONE	<input type="checkbox"/> <input type="checkbox"/> <input checked="" type="checkbox"/> <input checked="" type="checkbox"/>
9 VINCOLI LEGISLATIVI			
_____ _____			

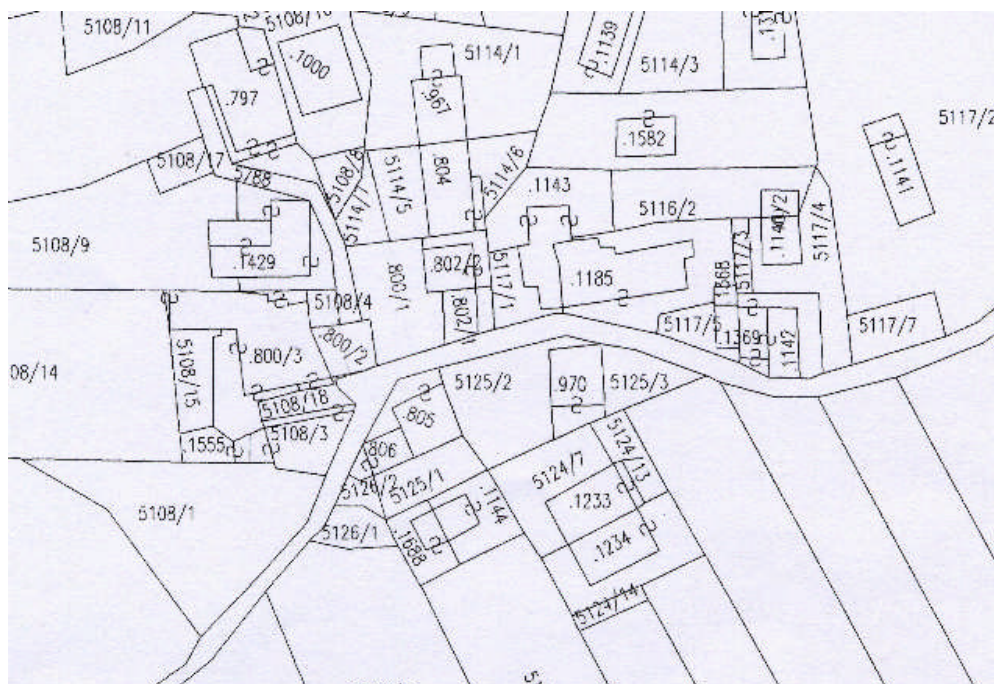
ELEMENTI INCONGRUI	ELEMENTI DI PREGIO
MATERIALE COPERTURA ----- PENDENZA ----- FORMA ----- ABBAINI----- SOTTOGRONDA ----- -----	----- ----- ----- ----- -----
INTONACI ----- COLORI ----- DECORAZIONI ----- ZOCCOLATURE ----- -----	----- ----- ----- ----- -----
FORI: FORMA----- MATERIALI----- OSCURANTI----- CORNICI ----- -----	----- ----- ----- ----- -----
POGGIOLI - TERRAZZE----- SCALE----- RINGHIERE----- TETTOIE----- SUPERFETAZIONI----- -----	----- ----- ----- ----- -----
NOTE: ----- ----- ----- ----- ----- -----	

COMUNE DI GRIGNO

PIANO REGOLATORE GENERALE - CENTRO STORICO

	SCHEDA n°	25
Indirizzo via	P.ed. 802/1 – 802/2	
Località Pianello di Sopra	Data rilievo 2002	

ESTRATTO MAPPA



DOCUMENTAZIONE FOTOGRAFICA



ELEMENTI DI ANALISI E INDICAZIONI DI PROGETTO																											
1 TIPOLOGIA FUNZIONALE ORIGINARIA PREVALENTE		2 EPOCA DI COSTRUZIONE																									
<table border="1" style="display: inline-table; border-collapse: collapse;"> <tr><td><input type="checkbox"/></td><td>RESIDENZIALE</td></tr> <tr><td><input checked="" type="checkbox"/></td><td>MISTA</td></tr> <tr><td><input type="checkbox"/></td><td>PRODUTTIVA</td></tr> </table>	<input type="checkbox"/>	RESIDENZIALE	<input checked="" type="checkbox"/>	MISTA	<input type="checkbox"/>	PRODUTTIVA	<table border="1" style="display: inline-table; border-collapse: collapse;"> <tr><td><input type="checkbox"/></td><td>SPECIALISTICA</td></tr> <tr><td><input type="checkbox"/></td><td>ACCESSORI</td></tr> </table>	<input type="checkbox"/>	SPECIALISTICA	<input type="checkbox"/>	ACCESSORI	<table border="1" style="display: inline-table; border-collapse: collapse;"> <tr><td><input type="checkbox"/></td><td>ANTERIORE</td><td>AL 1860</td></tr> <tr><td><input type="checkbox"/></td><td>TRA IL 1860</td><td>E IL 1940</td></tr> <tr><td><input type="checkbox"/></td><td>SUCCESSIVA</td><td>AL 1940</td></tr> </table>	<input type="checkbox"/>	ANTERIORE	AL 1860	<input type="checkbox"/>	TRA IL 1860	E IL 1940	<input type="checkbox"/>	SUCCESSIVA	AL 1940	<table border="1" style="border-collapse: collapse;"> <tr><td>6</td></tr> <tr><td> </td></tr> <tr><td> </td></tr> </table>	6				
<input type="checkbox"/>	RESIDENZIALE																										
<input checked="" type="checkbox"/>	MISTA																										
<input type="checkbox"/>	PRODUTTIVA																										
<input type="checkbox"/>	SPECIALISTICA																										
<input type="checkbox"/>	ACCESSORI																										
<input type="checkbox"/>	ANTERIORE	AL 1860																									
<input type="checkbox"/>	TRA IL 1860	E IL 1940																									
<input type="checkbox"/>	SUCCESSIVA	AL 1940																									
6																											
3 DEGRADO		4 TIPOLOGIA ARCHITETTONICA STORICA																									
<table border="1" style="display: inline-table; border-collapse: collapse;"> <tr><td><input type="checkbox"/></td><td>ALTO</td></tr> <tr><td><input type="checkbox"/></td><td>MEDIO</td></tr> <tr><td><input checked="" type="checkbox"/></td><td>NULLO</td></tr> </table>	<input type="checkbox"/>	ALTO	<input type="checkbox"/>	MEDIO	<input checked="" type="checkbox"/>	NULLO	<table border="1" style="display: inline-table; border-collapse: collapse;"> <tr><td><input type="checkbox"/></td><td>ALTA</td></tr> <tr><td><input type="checkbox"/></td><td>MEDIA</td></tr> <tr><td><input type="checkbox"/></td><td>BASSA</td></tr> <tr><td><input type="checkbox"/></td><td>NULLO</td></tr> </table>	<input type="checkbox"/>	ALTA	<input type="checkbox"/>	MEDIA	<input type="checkbox"/>	BASSA	<input type="checkbox"/>	NULLO	DEFINIZIONE	<table border="1" style="border-collapse: collapse;"> <tr><td>4</td></tr> <tr><td> </td></tr> <tr><td> </td></tr> </table>	4									
<input type="checkbox"/>	ALTO																										
<input type="checkbox"/>	MEDIO																										
<input checked="" type="checkbox"/>	NULLO																										
<input type="checkbox"/>	ALTA																										
<input type="checkbox"/>	MEDIA																										
<input type="checkbox"/>	BASSA																										
<input type="checkbox"/>	NULLO																										
4																											
5 GRADO UTILIZZO		6 PERMANENZA CARATTERI TRADIZIONALI																									
<table border="1" style="display: inline-table; border-collapse: collapse;"> <tr><td><input checked="" type="checkbox"/></td><td>TOTALE</td></tr> <tr><td><input type="checkbox"/></td><td>PARZIALE</td></tr> <tr><td><input type="checkbox"/></td><td>NULLO</td></tr> </table>	<input checked="" type="checkbox"/>	TOTALE	<input type="checkbox"/>	PARZIALE	<input type="checkbox"/>	NULLO	<table border="1" style="display: inline-table; border-collapse: collapse;"> <tr><td><input type="checkbox"/></td><td>PERMANENTE</td></tr> <tr><td><input type="checkbox"/></td><td>STAGIONALE</td></tr> </table>	<input type="checkbox"/>	PERMANENTE	<input type="checkbox"/>	STAGIONALE	<table border="1" style="display: inline-table; border-collapse: collapse;"> <tr><td><input type="checkbox"/></td><td>VOLUMETRICI</td></tr> <tr><td><input type="checkbox"/></td><td>COSTRUTTIVI...</td></tr> <tr><td><input type="checkbox"/></td><td>COMPLEMENTARI</td></tr> <tr><td><input type="checkbox"/></td><td>DECORATIVI</td></tr> </table>	<input type="checkbox"/>	VOLUMETRICI	<input type="checkbox"/>	COSTRUTTIVI...	<input type="checkbox"/>	COMPLEMENTARI	<input type="checkbox"/>	DECORATIVI	<table border="1" style="border-collapse: collapse;"> <tr><td>2</td></tr> <tr><td>1</td></tr> <tr><td>1</td></tr> <tr><td>0</td></tr> </table>	2	1	1	0		
<input checked="" type="checkbox"/>	TOTALE																										
<input type="checkbox"/>	PARZIALE																										
<input type="checkbox"/>	NULLO																										
<input type="checkbox"/>	PERMANENTE																										
<input type="checkbox"/>	STAGIONALE																										
<input type="checkbox"/>	VOLUMETRICI																										
<input type="checkbox"/>	COSTRUTTIVI...																										
<input type="checkbox"/>	COMPLEMENTARI																										
<input type="checkbox"/>	DECORATIVI																										
2																											
1																											
1																											
0																											
7 QUALITA' PERTINENZE		8 CATEGORIA INTERVENTO																									
<table border="1" style="display: inline-table; border-collapse: collapse;"> <tr><td><input type="checkbox"/></td><td>ALTA</td></tr> <tr><td><input checked="" type="checkbox"/></td><td>MEDIA</td></tr> <tr><td><input type="checkbox"/></td><td>BASSA</td></tr> <tr><td><input type="checkbox"/></td><td>NULLA</td></tr> </table>	<input type="checkbox"/>	ALTA	<input checked="" type="checkbox"/>	MEDIA	<input type="checkbox"/>	BASSA	<input type="checkbox"/>	NULLA	<table border="1" style="display: inline-table; border-collapse: collapse;"> <tr><td><input type="checkbox"/></td><td>RESTAURO</td></tr> <tr><td><input type="checkbox"/></td><td>RISANAMENTO</td></tr> <tr><td><input type="checkbox"/></td><td>RISTRUTTURAZIONE</td></tr> <tr><td><input type="checkbox"/></td><td>DEMOLIZIONE/RICOSTRUZIONE</td></tr> </table>	<input type="checkbox"/>	RESTAURO	<input type="checkbox"/>	RISANAMENTO	<input type="checkbox"/>	RISTRUTTURAZIONE	<input type="checkbox"/>	DEMOLIZIONE/RICOSTRUZIONE		<table border="1" style="border-collapse: collapse;"> <tr><td><input type="checkbox"/></td><td><input type="checkbox"/></td></tr> <tr><td><input type="checkbox"/></td><td><input type="checkbox"/></td></tr> <tr><td>1</td><td>4</td></tr> <tr><td><input type="checkbox"/></td><td><input type="checkbox"/></td></tr> </table>	<input type="checkbox"/>	<input type="checkbox"/>	<input type="checkbox"/>	<input type="checkbox"/>	1	4	<input type="checkbox"/>	<input type="checkbox"/>
<input type="checkbox"/>	ALTA																										
<input checked="" type="checkbox"/>	MEDIA																										
<input type="checkbox"/>	BASSA																										
<input type="checkbox"/>	NULLA																										
<input type="checkbox"/>	RESTAURO																										
<input type="checkbox"/>	RISANAMENTO																										
<input type="checkbox"/>	RISTRUTTURAZIONE																										
<input type="checkbox"/>	DEMOLIZIONE/RICOSTRUZIONE																										
<input type="checkbox"/>	<input type="checkbox"/>																										
<input type="checkbox"/>	<input type="checkbox"/>																										
1	4																										
<input type="checkbox"/>	<input type="checkbox"/>																										
9 VINCOLI LEGISLATIVI																											
<p>_____</p> <p>_____</p>																											

ELEMENTI INCONGRUI	ELEMENTI DI PREGIO
MATERIALE COPERTURA ----- PENDENZA ----- FORMA ----- ABBAINI----- SOTTOGRONDA ----- -----	----- ----- ----- ----- -----
INTONACI ----- COLORI ----- DECORAZIONI ----- ZOCCOLATURE ----- -----	----- ----- ----- ----- -----
FORI: FORMA----- MATERIALI----- OSCURANTI-----TAPPARELLE----- CORNICI ----- -----	----- ----- ----- ----- -----
POGGIOLI - TERRAZZE----- SCALE----- RINGHIERE----- TETTOIE----- SUPERFETAZIONI----- -----	----- ----- ----- ----- -----

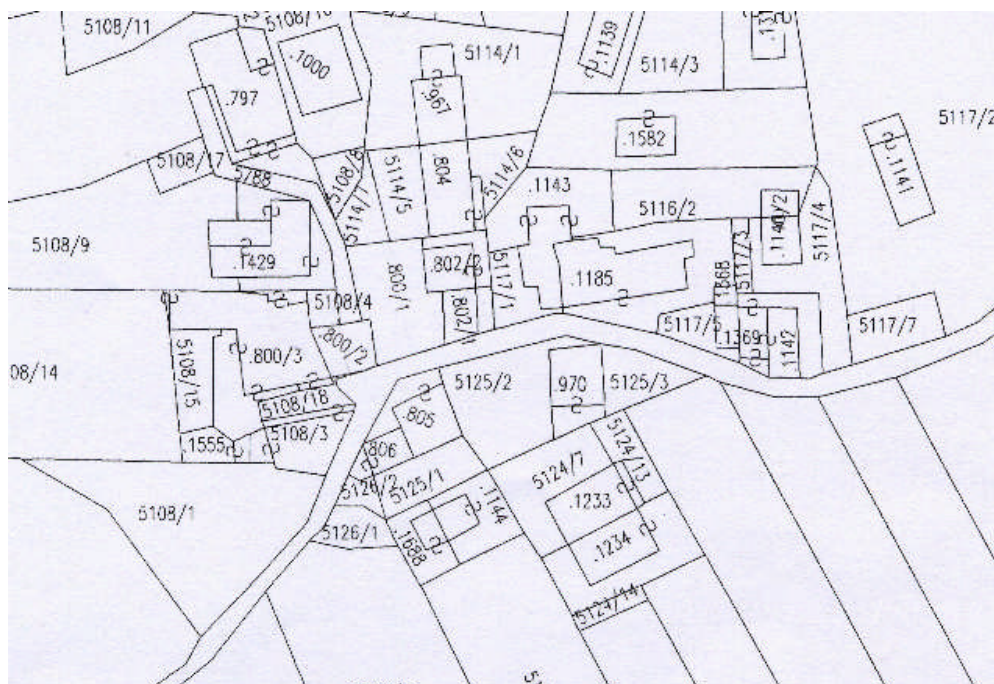
NOTE:

COMUNE DI GRIGNO

PIANO REGOLATORE GENERALE - CENTRO STORICO

	SCHEDA n°	26
Indirizzo via	P.ed. 804	
Località Pianello di Sopra	Data rilievo 2002	

ESTRATTO MAPPA



DOCUMENTAZIONE FOTOGRAFICA



ELEMENTI DI ANALISI E INDICAZIONI DI PROGETTO			
1 TIPOLOGIA FUNZIONALE ORIGINARIA PREVALENTE		2 EPOCA DI COSTRUZIONE	
<input type="checkbox"/> <input checked="" type="checkbox"/> <input type="checkbox"/>	RESIDENZIALE MISTA PRODUTTIVA	SPECIALISTICA ACCESSORI	<input type="checkbox"/> <input type="checkbox"/> <input type="checkbox"/>
		ANTERIORE AL 1860 <input type="checkbox"/> TRA IL 1860 E IL 1940 <input type="checkbox"/> SUCCESSIVA AL 1940 <input type="checkbox"/>	
3 DEGRADO		4 TIPOLOGIA ARCHITETTONICA STORICA	
<input type="checkbox"/> <input type="checkbox"/> <input checked="" type="checkbox"/>	ALTO MEDIO NULLO	DEFINIZIONE	ALTA <input type="checkbox"/> MEDIA <input type="checkbox"/> BASSA <input type="checkbox"/> NULLO <input type="checkbox"/>
5 GRADO UTILIZZO		6 PERMANENZA CARATTERI TRADIZIONALI	
<input checked="" type="checkbox"/> <input type="checkbox"/> <input type="checkbox"/>	TOTALE PARZIALE NULLO	PERMANENTE STAGIONALE	<input type="checkbox"/> <input type="checkbox"/> <input type="checkbox"/>
		VOLUMETRICI <input type="checkbox"/> COSTRUTTIVI... <input type="checkbox"/> COMPLEMENTARI <input type="checkbox"/> DECORATIVI <input type="checkbox"/>	
7 QUALITA' PERTINENZE		8 CATEGORIA INTERVENTO	
<input type="checkbox"/> <input checked="" type="checkbox"/> <input type="checkbox"/> <input type="checkbox"/>	ALTA MEDIA BASSA NULLA	RESTAURO RISANAMENTO RISTRUTTURAZIONE DEMOLIZIONE/RICOSTRUZIONE	<input type="checkbox"/> <input type="checkbox"/> <input type="checkbox"/> <input type="checkbox"/>
9 VINCOLI LEGISLATIVI			

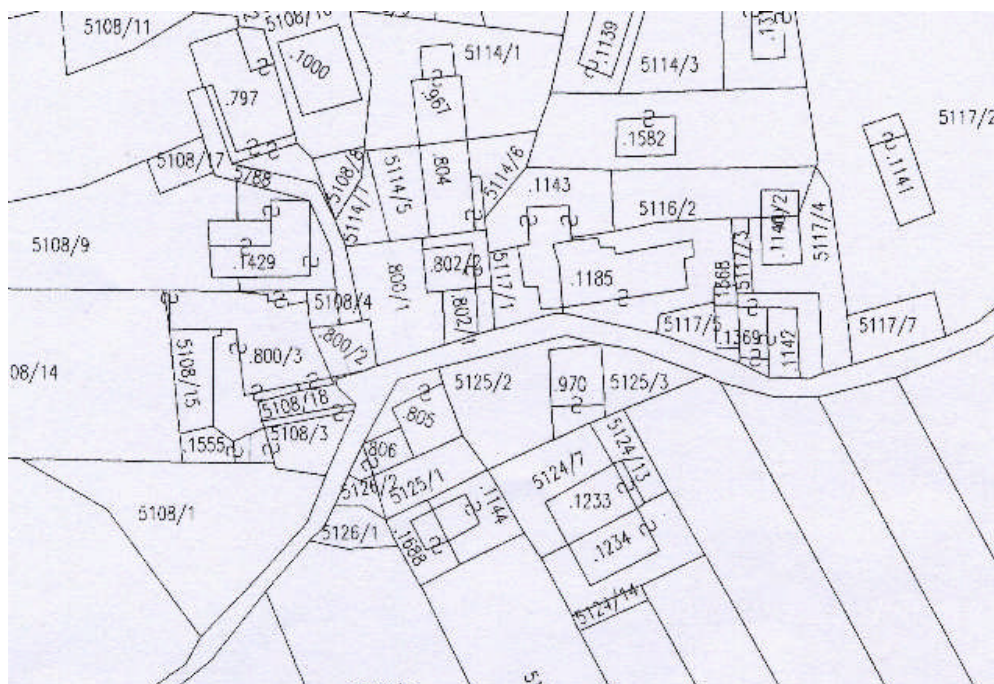
ELEMENTI INCONGRUI	ELEMENTI DI PREGIO
MATERIALE COPERTURA ----- PENDENZA ----- FORMA ----- ABBAINI----- SOTTOGRONDA ----- -----	----- ----- ----- ----- -----
INTONACI ----- COLORI ----- DECORAZIONI ----- ZOCCOLATURE ----- -----	----- ----- ----- ----- -----
FORI: FORMA----- MATERIALI----- OSCURANTI----- CORNICI ----- -----	----- ----- ----- ----- -----
POGGIOLI - TERRAZZE----- SCALE----- RINGHIERE----- TETTOIE----- SUPERFETAZIONI----- -----	----- ----- ----- ----- -----
NOTE: ----- ----- ----- -----	

COMUNE DI GRIGNO

PIANO REGOLATORE GENERALE - CENTRO STORICO

	SCHEDA n°	27
Indirizzo via	P.ed. 967	
Località Pianello di Sopra	Data rilievo 2002	

ESTRATTO MAPPA



DOCUMENTAZIONE FOTOGRAFICA



ELEMENTI DI ANALISI E INDICAZIONI DI PROGETTO			
1 TIPOLOGIA FUNZIONALE ORIGINARIA PREVALENTE		2 EPOCA DI COSTRUZIONE	
<input type="checkbox"/> <input checked="" type="checkbox"/> <input type="checkbox"/>	RESIDENZIALE MISTA PRODUTTIVA	SPECIALISTICA ACCESSORI	<input type="checkbox"/> <input type="checkbox"/> <input type="checkbox"/>
		ANTERIORE AL 1860 TRA IL 1860 E IL 1940 SUCCESSIVA AL 1940	<input type="checkbox"/> <input type="checkbox"/> <input type="checkbox"/>
3 DEGRADO		4 TIPOLOGIA ARCHITETTONICA STORICA	
<input type="checkbox"/> <input checked="" type="checkbox"/> <input type="checkbox"/>	ALTO MEDIO NULLO	DEFINIZIONE ALTA MEDIA BASSA NULLO	<input type="checkbox"/> <input type="checkbox"/> <input type="checkbox"/>
5 GRADO UTILIZZO		6 PERMANENZA CARATTERI TRADIZIONALI	
<input checked="" type="checkbox"/> <input type="checkbox"/> <input type="checkbox"/>	TOTALE PARZIALE NULLO	PERMANENTE STAGIONALE	<input type="checkbox"/> <input type="checkbox"/> <input type="checkbox"/>
		VOLUMETRICI COSTRUTTIVI... COMPLEMENTARI DECORATIVI	<input type="checkbox"/> <input type="checkbox"/> <input type="checkbox"/> <input type="checkbox"/>
7 QUALITA' PERTINENZE		8 CATEGORIA INTERVENTO	
<input type="checkbox"/> <input checked="" type="checkbox"/> <input type="checkbox"/> <input type="checkbox"/>	ALTA MEDIA BASSA NULLA	RESTAURO RISANAMENTO RISTRUTTURAZIONE DEMOLIZIONE/RICOSTRUZIONE	<input type="checkbox"/> <input type="checkbox"/> <input type="checkbox"/> <input type="checkbox"/>
9 VINCOLI LEGISLATIVI			
_____ _____			

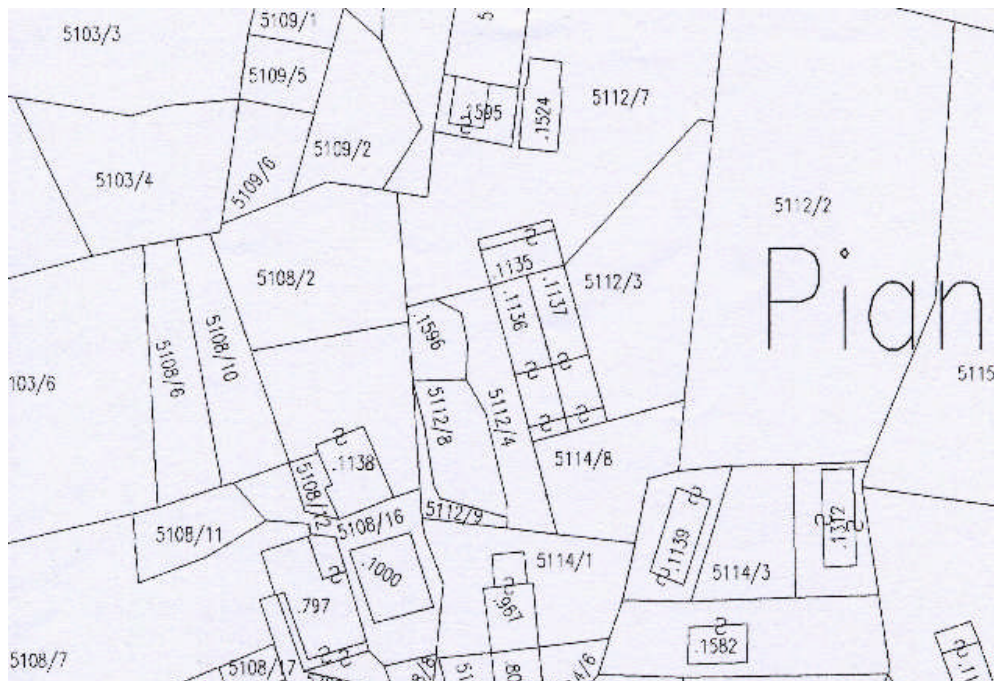
ELEMENTI INCONGRUI	ELEMENTI DI PREGIO
MATERIALE COPERTURA ----- PENDENZA ----- FORMA ----- ABBAINI----- SOTTOGRONDA ----- -----	----- ----- ----- ----- -----
INTONACI ----- COLORI ----- DECORAZIONI ----- ZOCCOLATURE ----- -----	----- ----- ----- ----- -----
FORI: FORMA----- MATERIALI----- OSCURANTI----- CORNICI ----- -----	----- ----- ----- ----- -----
POGGIOLI - TERRAZZE----- SCALE----- RINGHIERE----- TETTOIE----- SUPERFETAZIONI----- -----	----- ----- ----- ----- -----
NOTE: ----- ----- ----- ----- -----	

COMUNE DI GRIGNO

PIANO REGOLATORE GENERALE - CENTRO STORICO

	SCHEDA n°	28
Indirizzo via	P.ed. 1139	
Località Pianello di Sopra	Data rilievo 2002	

ESTRATTO MAPPA



DOCUMENTAZIONE FOTOGRAFICA



ELEMENTI DI ANALISI E INDICAZIONI DI PROGETTO																													
1 TIPOLOGIA FUNZIONALE ORIGINARIA PREVALENTE		2 EPOCA DI COSTRUZIONE																											
<table border="1" style="display: inline-table; border-collapse: collapse;"> <tr><td><input type="checkbox"/></td><td>RESIDENZIALE</td></tr> <tr><td><input checked="" type="checkbox"/></td><td>MISTA</td></tr> <tr><td><input type="checkbox"/></td><td>PRODUTTIVA</td></tr> </table>	<input type="checkbox"/>	RESIDENZIALE	<input checked="" type="checkbox"/>	MISTA	<input type="checkbox"/>	PRODUTTIVA	<table border="1" style="display: inline-table; border-collapse: collapse;"> <tr><td><input type="checkbox"/></td><td>SPECIALISTICA</td></tr> <tr><td><input type="checkbox"/></td><td>ACCESSORI</td></tr> </table>	<input type="checkbox"/>	SPECIALISTICA	<input type="checkbox"/>	ACCESSORI	<table border="1" style="display: inline-table; border-collapse: collapse;"> <tr><td><input type="checkbox"/></td><td>ANTERIORE</td><td>AL 1860</td></tr> <tr><td><input type="checkbox"/></td><td>TRA IL 1860</td><td>E IL 1940</td></tr> <tr><td><input type="checkbox"/></td><td>SUCCESSIVA</td><td>AL 1940</td></tr> </table>	<input type="checkbox"/>	ANTERIORE	AL 1860	<input type="checkbox"/>	TRA IL 1860	E IL 1940	<input type="checkbox"/>	SUCCESSIVA	AL 1940	<table border="1" style="border-collapse: collapse;"> <tr><td><input type="checkbox"/></td></tr> <tr><td style="text-align: center;">4</td></tr> <tr><td><input type="checkbox"/></td></tr> </table>	<input type="checkbox"/>	4	<input type="checkbox"/>				
<input type="checkbox"/>	RESIDENZIALE																												
<input checked="" type="checkbox"/>	MISTA																												
<input type="checkbox"/>	PRODUTTIVA																												
<input type="checkbox"/>	SPECIALISTICA																												
<input type="checkbox"/>	ACCESSORI																												
<input type="checkbox"/>	ANTERIORE	AL 1860																											
<input type="checkbox"/>	TRA IL 1860	E IL 1940																											
<input type="checkbox"/>	SUCCESSIVA	AL 1940																											
<input type="checkbox"/>																													
4																													
<input type="checkbox"/>																													
3 DEGRADO		4 TIPOLOGIA ARCHITETTONICA STORICA																											
<table border="1" style="display: inline-table; border-collapse: collapse;"> <tr><td><input type="checkbox"/></td><td>ALTO</td></tr> <tr><td><input checked="" type="checkbox"/></td><td>MEDIO</td></tr> <tr><td><input type="checkbox"/></td><td>NULLO</td></tr> </table>	<input type="checkbox"/>	ALTO	<input checked="" type="checkbox"/>	MEDIO	<input type="checkbox"/>	NULLO		<table border="1" style="display: inline-table; border-collapse: collapse;"> <tr><td><input type="checkbox"/></td><td>ALTA</td></tr> <tr><td><input type="checkbox"/></td><td>MEDIA</td></tr> <tr><td><input type="checkbox"/></td><td>BASSA</td></tr> <tr><td><input type="checkbox"/></td><td>NULLO</td></tr> </table>	<input type="checkbox"/>	ALTA	<input type="checkbox"/>	MEDIA	<input type="checkbox"/>	BASSA	<input type="checkbox"/>	NULLO	<table border="1" style="border-collapse: collapse;"> <tr><td><input type="checkbox"/></td></tr> <tr><td style="text-align: center;">4</td></tr> <tr><td><input type="checkbox"/></td></tr> <tr><td><input type="checkbox"/></td></tr> </table>	<input type="checkbox"/>	4	<input type="checkbox"/>	<input type="checkbox"/>								
<input type="checkbox"/>	ALTO																												
<input checked="" type="checkbox"/>	MEDIO																												
<input type="checkbox"/>	NULLO																												
<input type="checkbox"/>	ALTA																												
<input type="checkbox"/>	MEDIA																												
<input type="checkbox"/>	BASSA																												
<input type="checkbox"/>	NULLO																												
<input type="checkbox"/>																													
4																													
<input type="checkbox"/>																													
<input type="checkbox"/>																													
5 GRADO UTILIZZO		6 PERMANENZA CARATTERI TRADIZIONALI																											
<table border="1" style="display: inline-table; border-collapse: collapse;"> <tr><td><input type="checkbox"/></td><td>TOTALE</td></tr> <tr><td><input checked="" type="checkbox"/></td><td>PARZIALE</td></tr> <tr><td><input type="checkbox"/></td><td>NULLO</td></tr> </table>	<input type="checkbox"/>	TOTALE	<input checked="" type="checkbox"/>	PARZIALE	<input type="checkbox"/>	NULLO	<table border="1" style="display: inline-table; border-collapse: collapse;"> <tr><td><input type="checkbox"/></td><td>PERMANENTE</td></tr> <tr><td><input type="checkbox"/></td><td>STAGIONALE</td></tr> </table>	<input type="checkbox"/>	PERMANENTE	<input type="checkbox"/>	STAGIONALE	<table border="1" style="display: inline-table; border-collapse: collapse;"> <tr><td><input type="checkbox"/></td><td>VOLUMETRICI</td></tr> <tr><td><input type="checkbox"/></td><td>COSTRUTTIVI...</td></tr> <tr><td><input type="checkbox"/></td><td>COMPLEMENTARI</td></tr> <tr><td><input type="checkbox"/></td><td>DECORATIVI</td></tr> </table>	<input type="checkbox"/>	VOLUMETRICI	<input type="checkbox"/>	COSTRUTTIVI...	<input type="checkbox"/>	COMPLEMENTARI	<input type="checkbox"/>	DECORATIVI	<table border="1" style="border-collapse: collapse;"> <tr><td><input type="checkbox"/></td><td>2</td></tr> <tr><td><input type="checkbox"/></td><td>1</td></tr> <tr><td><input type="checkbox"/></td><td>1</td></tr> <tr><td><input type="checkbox"/></td><td>0</td></tr> </table>	<input type="checkbox"/>	2	<input type="checkbox"/>	1	<input type="checkbox"/>	1	<input type="checkbox"/>	0
<input type="checkbox"/>	TOTALE																												
<input checked="" type="checkbox"/>	PARZIALE																												
<input type="checkbox"/>	NULLO																												
<input type="checkbox"/>	PERMANENTE																												
<input type="checkbox"/>	STAGIONALE																												
<input type="checkbox"/>	VOLUMETRICI																												
<input type="checkbox"/>	COSTRUTTIVI...																												
<input type="checkbox"/>	COMPLEMENTARI																												
<input type="checkbox"/>	DECORATIVI																												
<input type="checkbox"/>	2																												
<input type="checkbox"/>	1																												
<input type="checkbox"/>	1																												
<input type="checkbox"/>	0																												
7 QUALITA' PERTINENZE		8 CATEGORIA INTERVENTO																											
<table border="1" style="display: inline-table; border-collapse: collapse;"> <tr><td><input type="checkbox"/></td><td>ALTA</td></tr> <tr><td><input checked="" type="checkbox"/></td><td>MEDIA</td></tr> <tr><td><input type="checkbox"/></td><td>BASSA</td></tr> <tr><td><input type="checkbox"/></td><td>NULLA</td></tr> </table>	<input type="checkbox"/>	ALTA	<input checked="" type="checkbox"/>	MEDIA	<input type="checkbox"/>	BASSA	<input type="checkbox"/>	NULLA		<table border="1" style="display: inline-table; border-collapse: collapse;"> <tr><td><input type="checkbox"/></td><td>RESTAURO</td></tr> <tr><td><input type="checkbox"/></td><td>RISANAMENTO</td></tr> <tr><td><input type="checkbox"/></td><td>RISTRUTTURAZIONE</td></tr> <tr><td><input type="checkbox"/></td><td>DEMOLIZIONE/RICOSTRUZIONE</td></tr> </table>	<input type="checkbox"/>	RESTAURO	<input type="checkbox"/>	RISANAMENTO	<input type="checkbox"/>	RISTRUTTURAZIONE	<input type="checkbox"/>	DEMOLIZIONE/RICOSTRUZIONE	<table border="1" style="border-collapse: collapse;"> <tr><td><input type="checkbox"/></td><td><input type="checkbox"/></td></tr> <tr><td><input type="checkbox"/></td><td><input type="checkbox"/></td></tr> <tr><td style="text-align: center;">1</td><td style="text-align: center;">2</td></tr> <tr><td><input type="checkbox"/></td><td><input type="checkbox"/></td></tr> </table>	<input type="checkbox"/>	<input type="checkbox"/>	<input type="checkbox"/>	<input type="checkbox"/>	1	2	<input type="checkbox"/>	<input type="checkbox"/>		
<input type="checkbox"/>	ALTA																												
<input checked="" type="checkbox"/>	MEDIA																												
<input type="checkbox"/>	BASSA																												
<input type="checkbox"/>	NULLA																												
<input type="checkbox"/>	RESTAURO																												
<input type="checkbox"/>	RISANAMENTO																												
<input type="checkbox"/>	RISTRUTTURAZIONE																												
<input type="checkbox"/>	DEMOLIZIONE/RICOSTRUZIONE																												
<input type="checkbox"/>	<input type="checkbox"/>																												
<input type="checkbox"/>	<input type="checkbox"/>																												
1	2																												
<input type="checkbox"/>	<input type="checkbox"/>																												
9 VINCOLI LEGISLATIVI																													
<p>_____</p> <p>_____</p>																													

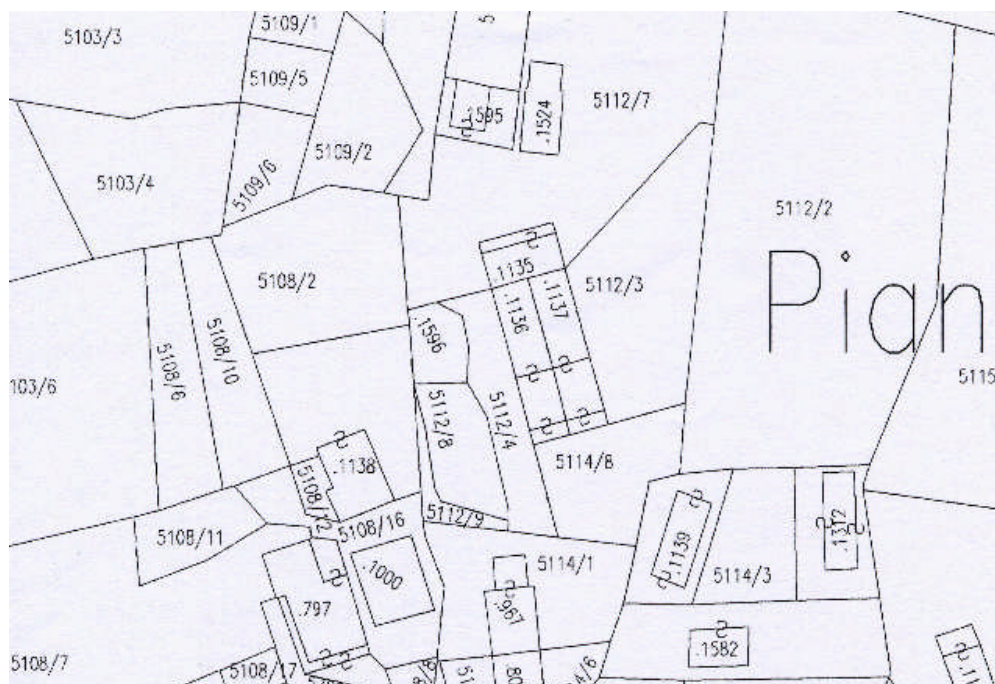
ELEMENTI INCONGRUI	ELEMENTI DI PREGIO
<p>MATERIALE COPERTURA -----</p> <p>PENDENZA -----</p> <p>FORMA -----</p> <p>ABBAINI-----</p> <p>SOTTOGRONDA -----</p> <p>-----</p>	<p>-----</p> <p>-----</p> <p>-----</p> <p>-----</p> <p>-----</p>
<p>INTONACI -----</p> <p>COLORI -----</p> <p>DECORAZIONI -----</p> <p>ZOCCOLATURE -----</p> <p>-----</p>	<p>-----</p> <p>-----</p> <p>-----</p> <p>-----</p> <p>-----</p>
<p>FORI: FORMA-----</p> <p> MATERIALI-----</p> <p>OSCURANTI-----</p> <p>CORNICI -----</p> <p>-----</p>	<p>-----</p> <p>-----</p> <p>-----</p> <p>-----</p> <p>-----</p>
<p>POGGIOLI - TERRAZZE-----</p> <p>SCALE-----</p> <p>RINGHIERE-----</p> <p>TETTOIE-----</p> <p>SUPERFETAZIONI-----</p> <p>-----</p>	<p>-----</p> <p>-----</p> <p>-----</p> <p>-----</p> <p>-----</p>
NOTE:	
<p>-----</p> <p>-----</p> <p>-----</p> <p>-----</p> <p>-----</p>	

COMUNE DI GRIGNO

PIANO REGOLATORE GENERALE - CENTRO STORICO

	SCHEDA n°	29
Indirizzo via	P.ed. 1312	
Località Pianello di Sopra	Data rilievo 2002	

ESTRATTO MAPPA



DOCUMENTAZIONE FOTOGRAFICA



ELEMENTI DI ANALISI E INDICAZIONI DI PROGETTO																																																						
1 TIPOLOGIA FUNZIONALE ORIGINARIA PREVALENTE		2 EPOCA DI COSTRUZIONE																																																				
<table style="width:100%; border-collapse: collapse;"> <tr> <td style="width: 20%; border: 1px solid black;"><input type="checkbox"/></td> <td style="width: 40%;">RESIDENZIALE</td> <td style="width: 20%; border: 1px solid black;"><input type="checkbox"/></td> <td style="width: 20%;">SPECIALISTICA</td> </tr> <tr> <td style="border: 1px solid black;"><input type="checkbox"/></td> <td>MISTA</td> <td style="border: 1px solid black;"><input type="checkbox"/></td> <td>ACCESSORI</td> </tr> <tr> <td style="border: 1px solid black;"><input type="checkbox"/></td> <td>PRODUTTIVA</td> <td style="border: 1px solid black;"><input type="checkbox"/></td> <td></td> </tr> </table>	<input type="checkbox"/>	RESIDENZIALE	<input type="checkbox"/>	SPECIALISTICA	<input type="checkbox"/>	MISTA	<input type="checkbox"/>	ACCESSORI	<input type="checkbox"/>	PRODUTTIVA	<input type="checkbox"/>		<table style="width:100%; border-collapse: collapse;"> <tr> <td style="border: 1px solid black;"><input type="checkbox"/></td> <td style="border: 1px solid black;"><input type="checkbox"/></td> <td style="border: 1px solid black;"><input type="checkbox"/></td> <td style="border: 1px solid black;"><input type="checkbox"/></td> </tr> <tr> <td style="border: 1px solid black;"><input checked="" type="checkbox"/></td> <td style="border: 1px solid black;"><input type="checkbox"/></td> <td style="border: 1px solid black;"><input type="checkbox"/></td> <td style="border: 1px solid black;"><input type="checkbox"/></td> </tr> <tr> <td style="border: 1px solid black;"><input type="checkbox"/></td> <td style="border: 1px solid black;"><input type="checkbox"/></td> <td style="border: 1px solid black;"><input type="checkbox"/></td> <td style="border: 1px solid black;"><input type="checkbox"/></td> </tr> </table>	<input type="checkbox"/>	<input type="checkbox"/>	<input type="checkbox"/>	<input type="checkbox"/>	<input checked="" type="checkbox"/>	<input type="checkbox"/>	<input type="checkbox"/>	<input type="checkbox"/>	<input type="checkbox"/>	<input type="checkbox"/>	<input type="checkbox"/>	<input type="checkbox"/>	<table style="width:100%; border-collapse: collapse;"> <tr> <td style="width: 30%;">ANTERIORE</td> <td style="width: 30%;">AL 1860</td> <td style="width: 10%;"></td> <td style="width: 10%;"></td> <td style="width: 10%;"></td> </tr> <tr> <td>TRA IL 1860</td> <td>E IL 1940</td> <td></td> <td></td> <td style="border: 1px solid black;"><input type="checkbox"/></td> </tr> <tr> <td>SUCCESSIVA</td> <td>AL 1940</td> <td></td> <td></td> <td style="border: 1px solid black;"><input type="checkbox"/></td> </tr> </table>	ANTERIORE	AL 1860				TRA IL 1860	E IL 1940			<input type="checkbox"/>	SUCCESSIVA	AL 1940			<input type="checkbox"/>	<table style="width:100%; border-collapse: collapse;"> <tr> <td style="border: 1px solid black;"><input type="checkbox"/></td> <td style="border: 1px solid black;"><input type="checkbox"/></td> <td style="border: 1px solid black;"><input type="checkbox"/></td> <td style="border: 1px solid black;"><input type="checkbox"/></td> </tr> <tr> <td style="border: 1px solid black;"><input type="checkbox"/></td> <td style="border: 1px solid black;"><input type="checkbox"/></td> <td style="border: 1px solid black;"><input type="checkbox"/></td> <td style="border: 1px solid black;"><input type="checkbox"/></td> </tr> <tr> <td style="border: 1px solid black;"><input type="checkbox"/></td> <td style="border: 1px solid black;"><input type="checkbox"/></td> <td style="border: 1px solid black;"><input type="checkbox"/></td> <td style="border: 1px solid black;"><input type="checkbox"/></td> </tr> </table>	<input type="checkbox"/>	<input type="checkbox"/>	<input type="checkbox"/>	<input type="checkbox"/>	<input type="checkbox"/>	<input type="checkbox"/>	<input type="checkbox"/>	<input type="checkbox"/>	<input type="checkbox"/>	<input type="checkbox"/>	<input type="checkbox"/>	<input type="checkbox"/>
<input type="checkbox"/>	RESIDENZIALE	<input type="checkbox"/>	SPECIALISTICA																																																			
<input type="checkbox"/>	MISTA	<input type="checkbox"/>	ACCESSORI																																																			
<input type="checkbox"/>	PRODUTTIVA	<input type="checkbox"/>																																																				
<input type="checkbox"/>	<input type="checkbox"/>	<input type="checkbox"/>	<input type="checkbox"/>																																																			
<input checked="" type="checkbox"/>	<input type="checkbox"/>	<input type="checkbox"/>	<input type="checkbox"/>																																																			
<input type="checkbox"/>	<input type="checkbox"/>	<input type="checkbox"/>	<input type="checkbox"/>																																																			
ANTERIORE	AL 1860																																																					
TRA IL 1860	E IL 1940			<input type="checkbox"/>																																																		
SUCCESSIVA	AL 1940			<input type="checkbox"/>																																																		
<input type="checkbox"/>	<input type="checkbox"/>	<input type="checkbox"/>	<input type="checkbox"/>																																																			
<input type="checkbox"/>	<input type="checkbox"/>	<input type="checkbox"/>	<input type="checkbox"/>																																																			
<input type="checkbox"/>	<input type="checkbox"/>	<input type="checkbox"/>	<input type="checkbox"/>																																																			
3 DEGRADO		4 TIPOLOGIA ARCHITETTONICA STORICA																																																				
<table style="width:100%; border-collapse: collapse;"> <tr> <td style="border: 1px solid black;"><input type="checkbox"/></td> <td>ALTO</td> </tr> <tr> <td style="border: 1px solid black;"><input checked="" type="checkbox"/></td> <td>MEDIO</td> </tr> <tr> <td style="border: 1px solid black;"><input type="checkbox"/></td> <td>NULLO</td> </tr> </table>	<input type="checkbox"/>	ALTO	<input checked="" type="checkbox"/>	MEDIO	<input type="checkbox"/>	NULLO	<table style="width:100%; border-collapse: collapse;"> <tr> <td style="width: 60%;">DEFINIZIONE</td> <td style="width: 20%;">ALTA</td> <td style="width: 10%;"></td> <td style="width: 10%;"></td> </tr> <tr> <td></td> <td>MEDIA</td> <td></td> <td style="border: 1px solid black;"><input type="checkbox"/></td> </tr> <tr> <td></td> <td>BASSA</td> <td></td> <td style="border: 1px solid black;"><input type="checkbox"/></td> </tr> <tr> <td></td> <td>NULLO</td> <td></td> <td style="border: 1px solid black;"><input type="checkbox"/></td> </tr> </table>		DEFINIZIONE	ALTA				MEDIA		<input type="checkbox"/>		BASSA		<input type="checkbox"/>		NULLO		<input type="checkbox"/>	<table style="width:100%; border-collapse: collapse;"> <tr> <td style="border: 1px solid black;"><input type="checkbox"/></td> <td style="border: 1px solid black;"><input type="checkbox"/></td> <td style="border: 1px solid black;"><input type="checkbox"/></td> <td style="border: 1px solid black;"><input type="checkbox"/></td> </tr> <tr> <td style="border: 1px solid black;"><input type="checkbox"/></td> <td style="border: 1px solid black;"><input type="checkbox"/></td> <td style="border: 1px solid black;"><input type="checkbox"/></td> <td style="border: 1px solid black;"><input type="checkbox"/></td> </tr> <tr> <td style="border: 1px solid black;"><input type="checkbox"/></td> <td style="border: 1px solid black;"><input type="checkbox"/></td> <td style="border: 1px solid black;"><input type="checkbox"/></td> <td style="border: 1px solid black;"><input type="checkbox"/></td> </tr> </table>	<input type="checkbox"/>	<input type="checkbox"/>	<input type="checkbox"/>	<input type="checkbox"/>	<input type="checkbox"/>	<input type="checkbox"/>	<input type="checkbox"/>	<input type="checkbox"/>	<input type="checkbox"/>	<input type="checkbox"/>	<input type="checkbox"/>	<input type="checkbox"/>																	
<input type="checkbox"/>	ALTO																																																					
<input checked="" type="checkbox"/>	MEDIO																																																					
<input type="checkbox"/>	NULLO																																																					
DEFINIZIONE	ALTA																																																					
	MEDIA		<input type="checkbox"/>																																																			
	BASSA		<input type="checkbox"/>																																																			
	NULLO		<input type="checkbox"/>																																																			
<input type="checkbox"/>	<input type="checkbox"/>	<input type="checkbox"/>	<input type="checkbox"/>																																																			
<input type="checkbox"/>	<input type="checkbox"/>	<input type="checkbox"/>	<input type="checkbox"/>																																																			
<input type="checkbox"/>	<input type="checkbox"/>	<input type="checkbox"/>	<input type="checkbox"/>																																																			
5 GRADO UTILIZZO		6 PERMANENZA CARATTERI TRADIZIONALI																																																				
<table style="width:100%; border-collapse: collapse;"> <tr> <td style="border: 1px solid black;"><input type="checkbox"/></td> <td>TOTALE</td> <td style="border: 1px solid black;"><input type="checkbox"/></td> <td>PERMANENTE</td> </tr> <tr> <td style="border: 1px solid black;"><input checked="" type="checkbox"/></td> <td>PARZIALE</td> <td style="border: 1px solid black;"><input type="checkbox"/></td> <td>STAGIONALE</td> </tr> <tr> <td style="border: 1px solid black;"><input type="checkbox"/></td> <td>NULLO</td> <td style="border: 1px solid black;"><input type="checkbox"/></td> <td></td> </tr> </table>	<input type="checkbox"/>	TOTALE	<input type="checkbox"/>	PERMANENTE	<input checked="" type="checkbox"/>	PARZIALE	<input type="checkbox"/>	STAGIONALE	<input type="checkbox"/>	NULLO	<input type="checkbox"/>		<table style="width:100%; border-collapse: collapse;"> <tr> <td style="width: 80%;">VOLUMETRICI</td> <td style="width: 10%;"></td> <td style="width: 10%;"></td> </tr> <tr> <td>COSTRUTTIVI...</td> <td style="border: 1px solid black;"><input type="checkbox"/></td> <td style="border: 1px solid black;"><input type="checkbox"/></td> </tr> <tr> <td>COMPLEMENTARI</td> <td style="border: 1px solid black;"><input type="checkbox"/></td> <td style="border: 1px solid black;"><input type="checkbox"/></td> </tr> <tr> <td>DECORATIVI</td> <td style="border: 1px solid black;"><input type="checkbox"/></td> <td style="border: 1px solid black;"><input type="checkbox"/></td> </tr> </table>		VOLUMETRICI			COSTRUTTIVI...	<input type="checkbox"/>	<input type="checkbox"/>	COMPLEMENTARI	<input type="checkbox"/>	<input type="checkbox"/>	DECORATIVI	<input type="checkbox"/>	<input type="checkbox"/>	<table style="width:100%; border-collapse: collapse;"> <tr> <td style="border: 1px solid black;"><input type="checkbox"/></td> <td style="border: 1px solid black;"><input type="checkbox"/></td> <td style="border: 1px solid black;"><input type="checkbox"/></td> <td style="border: 1px solid black;"><input type="checkbox"/></td> </tr> <tr> <td style="border: 1px solid black;"><input type="checkbox"/></td> <td style="border: 1px solid black;"><input type="checkbox"/></td> <td style="border: 1px solid black;"><input type="checkbox"/></td> <td style="border: 1px solid black;"><input type="checkbox"/></td> </tr> <tr> <td style="border: 1px solid black;"><input type="checkbox"/></td> <td style="border: 1px solid black;"><input type="checkbox"/></td> <td style="border: 1px solid black;"><input type="checkbox"/></td> <td style="border: 1px solid black;"><input type="checkbox"/></td> </tr> </table>	<input type="checkbox"/>	<input type="checkbox"/>	<input type="checkbox"/>	<input type="checkbox"/>	<input type="checkbox"/>	<input type="checkbox"/>	<input type="checkbox"/>	<input type="checkbox"/>	<input type="checkbox"/>	<input type="checkbox"/>	<input type="checkbox"/>	<input type="checkbox"/>															
<input type="checkbox"/>	TOTALE	<input type="checkbox"/>	PERMANENTE																																																			
<input checked="" type="checkbox"/>	PARZIALE	<input type="checkbox"/>	STAGIONALE																																																			
<input type="checkbox"/>	NULLO	<input type="checkbox"/>																																																				
VOLUMETRICI																																																						
COSTRUTTIVI...	<input type="checkbox"/>	<input type="checkbox"/>																																																				
COMPLEMENTARI	<input type="checkbox"/>	<input type="checkbox"/>																																																				
DECORATIVI	<input type="checkbox"/>	<input type="checkbox"/>																																																				
<input type="checkbox"/>	<input type="checkbox"/>	<input type="checkbox"/>	<input type="checkbox"/>																																																			
<input type="checkbox"/>	<input type="checkbox"/>	<input type="checkbox"/>	<input type="checkbox"/>																																																			
<input type="checkbox"/>	<input type="checkbox"/>	<input type="checkbox"/>	<input type="checkbox"/>																																																			
7 QUALITA' PERTINENZE		8 CATEGORIA INTERVENTO																																																				
<table style="width:100%; border-collapse: collapse;"> <tr> <td style="border: 1px solid black;"><input type="checkbox"/></td> <td>ALTA</td> </tr> <tr> <td style="border: 1px solid black;"><input checked="" type="checkbox"/></td> <td>MEDIA</td> </tr> <tr> <td style="border: 1px solid black;"><input type="checkbox"/></td> <td>BASSA</td> </tr> <tr> <td style="border: 1px solid black;"><input type="checkbox"/></td> <td>NULLA</td> </tr> </table>	<input type="checkbox"/>	ALTA	<input checked="" type="checkbox"/>	MEDIA	<input type="checkbox"/>	BASSA	<input type="checkbox"/>	NULLA	<table style="width:100%; border-collapse: collapse;"> <tr> <td style="width: 80%;">RESTAURO</td> <td style="width: 10%;"></td> <td style="width: 10%;"></td> </tr> <tr> <td>RISANAMENTO</td> <td style="border: 1px solid black;"><input type="checkbox"/></td> <td style="border: 1px solid black;"><input type="checkbox"/></td> </tr> <tr> <td>RISTRUTTURAZIONE</td> <td style="border: 1px solid black;"><input type="checkbox"/></td> <td style="border: 1px solid black;"><input type="checkbox"/></td> </tr> <tr> <td>DEMOLIZIONE/RICOSTRUZIONE</td> <td style="border: 1px solid black;"><input type="checkbox"/></td> <td style="border: 1px solid black;"><input type="checkbox"/></td> </tr> </table>		RESTAURO			RISANAMENTO	<input type="checkbox"/>	<input type="checkbox"/>	RISTRUTTURAZIONE	<input type="checkbox"/>	<input type="checkbox"/>	DEMOLIZIONE/RICOSTRUZIONE	<input type="checkbox"/>	<input type="checkbox"/>	<table style="width:100%; border-collapse: collapse;"> <tr> <td style="border: 1px solid black;"><input type="checkbox"/></td> <td style="border: 1px solid black;"><input type="checkbox"/></td> <td style="border: 1px solid black;"><input type="checkbox"/></td> <td style="border: 1px solid black;"><input type="checkbox"/></td> </tr> <tr> <td style="border: 1px solid black;"><input type="checkbox"/></td> <td style="border: 1px solid black;"><input type="checkbox"/></td> <td style="border: 1px solid black;"><input type="checkbox"/></td> <td style="border: 1px solid black;"><input type="checkbox"/></td> </tr> <tr> <td style="border: 1px solid black;"><input type="checkbox"/></td> <td style="border: 1px solid black;"><input type="checkbox"/></td> <td style="border: 1px solid black;"><input type="checkbox"/></td> <td style="border: 1px solid black;"><input type="checkbox"/></td> </tr> </table>	<input type="checkbox"/>	<input type="checkbox"/>	<input type="checkbox"/>	<input type="checkbox"/>	<input type="checkbox"/>	<input type="checkbox"/>	<input type="checkbox"/>	<input type="checkbox"/>	<input type="checkbox"/>	<input type="checkbox"/>	<input type="checkbox"/>	<input type="checkbox"/>																			
<input type="checkbox"/>	ALTA																																																					
<input checked="" type="checkbox"/>	MEDIA																																																					
<input type="checkbox"/>	BASSA																																																					
<input type="checkbox"/>	NULLA																																																					
RESTAURO																																																						
RISANAMENTO	<input type="checkbox"/>	<input type="checkbox"/>																																																				
RISTRUTTURAZIONE	<input type="checkbox"/>	<input type="checkbox"/>																																																				
DEMOLIZIONE/RICOSTRUZIONE	<input type="checkbox"/>	<input type="checkbox"/>																																																				
<input type="checkbox"/>	<input type="checkbox"/>	<input type="checkbox"/>	<input type="checkbox"/>																																																			
<input type="checkbox"/>	<input type="checkbox"/>	<input type="checkbox"/>	<input type="checkbox"/>																																																			
<input type="checkbox"/>	<input type="checkbox"/>	<input type="checkbox"/>	<input type="checkbox"/>																																																			
9 VINCOLI LEGISLATIVI																																																						
<hr/> <hr/>																																																						

ELEMENTI INCONGRUI	ELEMENTI DI PREGIO
MATERIALE COPERTURA ----- PENDENZA ----- FORMA ----- ABBAINI----- SOTTOGRONDA ----- -----	----- ----- ----- ----- -----
INTONACI ----- COLORI ----- DECORAZIONI ----- ZOCCOLATURE ----- -----	----- ----- ----- ----- -----
FORI: FORMA----- MATERIALI----- OSCURANTI----- CORNICI ----- -----	----- ----- ----- ----- -----
POGGIOLI - TERRAZZE----- SCALE----- RINGHIERE----- TETTOIE----- SUPERFETAZIONI----- -----	----- ----- ----- ----- -----
NOTE: ----- ----- ----- ----- -----	

COMUNE DI GRIGNO

PIANO REGOLATORE GENERALE - CENTRO STORICO

	SCHEDA n°	30
Indirizzo via	P.ed. 1582	
Località Pianello di Sopra	Data rilievo 2002	

ESTRATTO MAPPA



DOCUMENTAZIONE FOTOGRAFICA



ELEMENTI DI ANALISI E INDICAZIONI DI PROGETTO															
1 TIPOLOGIA FUNZIONALE ORIGINARIA PREVALENTE		2 EPOCA DI COSTRUZIONE													
<table border="1" style="display: inline-table; border-collapse: collapse;"> <tr><td style="width: 20px; height: 20px;"></td><td style="width: 20px; height: 20px;"></td></tr> <tr><td style="width: 20px; height: 20px;"></td><td style="width: 20px; height: 20px;"></td></tr> </table>					RESIDENZIALE MISTA PRODUTTIVA	SPECIALISTICA ACCESSORI	<table border="1" style="display: inline-table; border-collapse: collapse;"> <tr><td style="width: 20px; height: 20px;"></td><td style="width: 20px; height: 20px;"></td></tr> <tr><td style="width: 20px; height: 20px; text-align: center;">E</td><td style="width: 20px; height: 20px; text-align: center;">2</td></tr> <tr><td style="width: 20px; height: 20px;"></td><td style="width: 20px; height: 20px;"></td></tr> </table>			E	2				
E	2														
		ANTERIORE TRA IL 1860	AL 1860 E IL 1940												
		SUCCESSIVA	AL 1940												
3 DEGRADO		4 TIPOLOGIA ARCHITETTONICA STORICA													
<table border="1" style="display: inline-table; border-collapse: collapse;"> <tr><td style="width: 20px; height: 20px;"></td></tr> <tr><td style="width: 20px; height: 20px; text-align: center;">X</td></tr> <tr><td style="width: 20px; height: 20px;"></td></tr> </table>		X		ALTO MEDIO NULLO	DEFINIZIONE	ALTA MEDIA BASSA NULLO									
X															
5 GRADO UTILIZZO		6 PERMANENZA CARATTERI TRADIZIONALI													
<table border="1" style="display: inline-table; border-collapse: collapse;"> <tr><td style="width: 20px; height: 20px;"></td></tr> <tr><td style="width: 20px; height: 20px; text-align: center;">X</td></tr> <tr><td style="width: 20px; height: 20px;"></td></tr> </table>		X		TOTALE PARZIALE NULLO	PERMANENTE STAGIONALE	<table border="1" style="display: inline-table; border-collapse: collapse;"> <tr><td style="width: 20px; height: 20px;"></td></tr> <tr><td style="width: 20px; height: 20px;"></td></tr> <tr><td style="width: 20px; height: 20px;"></td></tr> </table>									
X															
		VOLUMETRICI COSTRUTTIVI... COMPLEMENTARI DECORATIVI	<table border="1" style="display: inline-table; border-collapse: collapse;"> <tr><td style="width: 20px; height: 20px;"></td></tr> <tr><td style="width: 20px; height: 20px;"></td></tr> <tr><td style="width: 20px; height: 20px;"></td></tr> </table>												
7 QUALITA' PERTINENZE		8 CATEGORIA INTERVENTO													
<table border="1" style="display: inline-table; border-collapse: collapse;"> <tr><td style="width: 20px; height: 20px;"></td></tr> <tr><td style="width: 20px; height: 20px; text-align: center;">X</td></tr> <tr><td style="width: 20px; height: 20px;"></td></tr> <tr><td style="width: 20px; height: 20px;"></td></tr> </table>		X			ALTA MEDIA BASSA NULLA	RESTAURO RISANAMENTO RISTRUTTURAZIONE DEMOLIZIONE/RICOSTRUZIONE	<table border="1" style="display: inline-table; border-collapse: collapse;"> <tr><td style="width: 20px; height: 20px;"></td><td style="width: 20px; height: 20px;"></td></tr> <tr><td style="width: 20px; height: 20px;"></td><td style="width: 20px; height: 20px;"></td></tr> <tr><td style="width: 20px; height: 20px;"></td><td style="width: 20px; height: 20px; text-align: center;">X</td></tr> <tr><td style="width: 20px; height: 20px;"></td><td style="width: 20px; height: 20px;"></td></tr> </table>						X		
X															
	X														
9 VINCOLI LEGISLATIVI															
_____ _____															

ELEMENTI INCONGRUI	ELEMENTI DI PREGIO
MATERIALE COPERTURA ----- PENDENZA ----- FORMA ----- ABBAINI----- SOTTOGRONDA ----- -----	----- ----- ----- ----- -----
INTONACI ----- COLORI ----- DECORAZIONI ----- ZOCCOLATURE ----- -----	----- ----- ----- -----
FORI: FORMA----- MATERIALI----- OSCURANTI----- CORNICI ----- -----	----- ----- ----- -----
POGGIOLI - TERRAZZE----- SCALE----- RINGHIERE----- TETTOIE----- SUPERFETAZIONI----- -----	----- ----- ----- -----

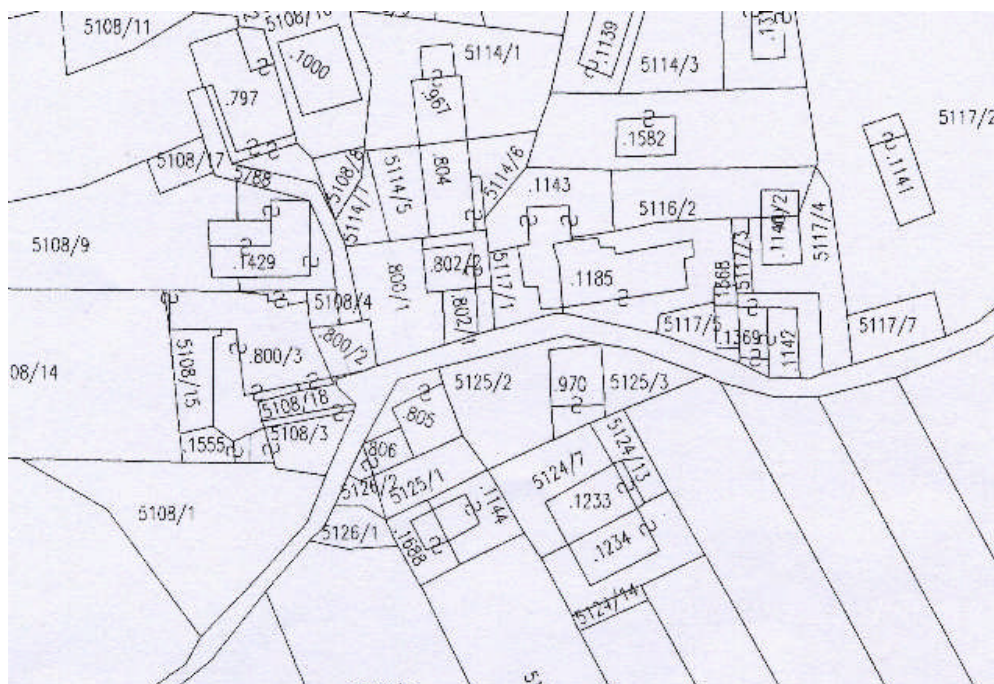
NOTE:

COMUNE DI GRIGNO

PIANO REGOLATORE GENERALE - CENTRO STORICO

	SCHEDA n°	32
Indirizzo via	P.ed. 1143	
Località Pianello di Sopra	Data rilievo 2002	

ESTRATTO MAPPA



DOCUMENTAZIONE FOTOGRAFICA



ELEMENTI DI ANALISI E INDICAZIONI DI PROGETTO			
1 TIPOLOGIA FUNZIONALE ORIGINARIA PREVALENTE		2 EPOCA DI COSTRUZIONE	
<input type="checkbox"/>	RESIDENZIALE	<input type="checkbox"/>	SPECIALISTICA
<input type="checkbox"/>	MISTA	<input type="checkbox"/>	ACCESSORI
<input type="checkbox"/>	PRODUTTIVA	<input type="checkbox"/>	E
		<input type="checkbox"/>	2
3 DEGRADO		4 TIPOLOGIA ARCHITETTONICA STORICA	
<input type="checkbox"/>	ALTO	DEFINIZIONE	<input type="checkbox"/>
<input checked="" type="checkbox"/>	MEDIO	ALTA	<input type="checkbox"/>
<input type="checkbox"/>	NULLO	MEDIA	<input type="checkbox"/>
		BASSA	<input type="checkbox"/>
		NULLO	<input type="checkbox"/>
5 GRADO UTILIZZO		6 PERMANENZA CARATTERI TRADIZIONALI	
<input type="checkbox"/>	TOTALE	<input type="checkbox"/>	VOLUMETRICI
<input checked="" type="checkbox"/>	PARZIALE	<input type="checkbox"/>	COSTRUTTIVI...
<input type="checkbox"/>	NULLO	<input type="checkbox"/>	COMPLEMENTARI
		<input type="checkbox"/>	DECORATIVI
7 QUALITA' PERTINENZE		8 CATEGORIA INTERVENTO	
<input type="checkbox"/>	ALTA	RESTAURO	<input type="checkbox"/>
<input checked="" type="checkbox"/>	MEDIA	RISANAMENTO	<input type="checkbox"/>
<input type="checkbox"/>	BASSA	RISTRUTTURAZIONE	<input type="checkbox"/>
<input type="checkbox"/>	NULLA	DEMOLIZIONE/RICOSTRUZIONE	<input checked="" type="checkbox"/>
9 VINCOLI LEGISLATIVI			

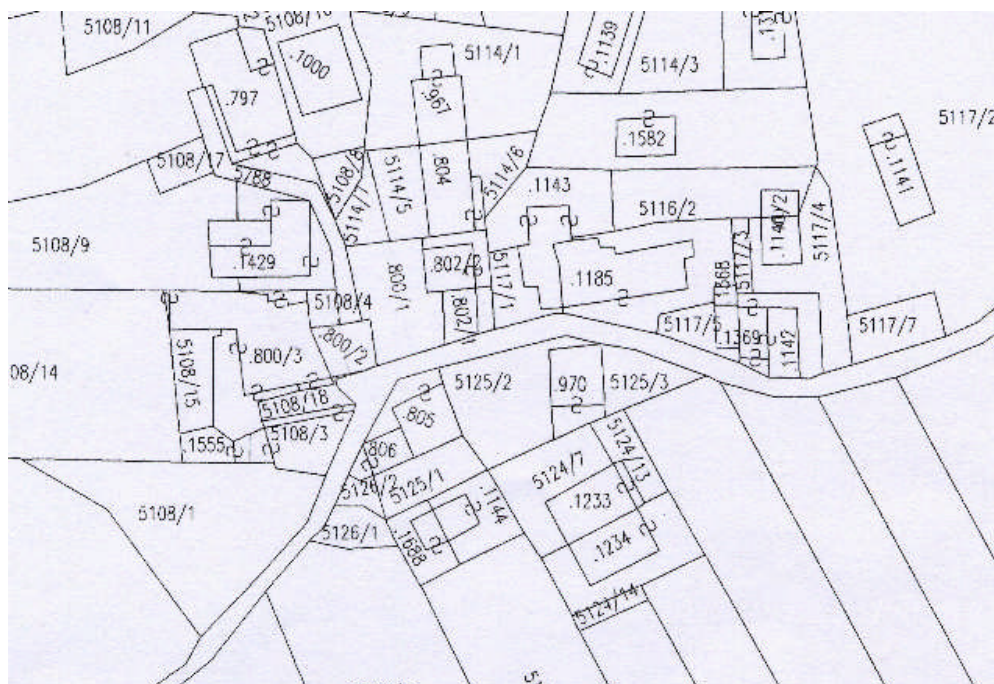
ELEMENTI INCONGRUI	ELEMENTI DI PREGIO
MATERIALE COPERTURA -----	-----
PENDENZA -----	-----
FORMA -----	-----
ABBAINI-----	-----
SOTTOGRONDA -----	-----
-----	-----
INTONACI -----	-----
COLORI -----	-----
DECORAZIONI -----	-----
ZOCCOLATURE -----	-----
-----	-----
FORI: FORMA-----	-----
MATERIALI-----	-----
OSCURANTI-----	-----
CORNICI -----	-----
-----	-----
POGGIOLI - TERRAZZE-----	-----
SCALE-----	-----
RINGHIERE-----	-----
TETTOIE-----	-----
SUPERFETAZIONI-----	-----
-----	-----
NOTE: ----- ----- ----- ----- -----	

COMUNE DI GRIGNO

PIANO REGOLATORE GENERALE - CENTRO STORICO

	SCHEDA n°	31
Indirizzo via	P.ed. 1143	
Località Pianello di Sopra	Data rilievo 2002	

ESTRATTO MAPPA



DOCUMENTAZIONE FOTOGRAFICA



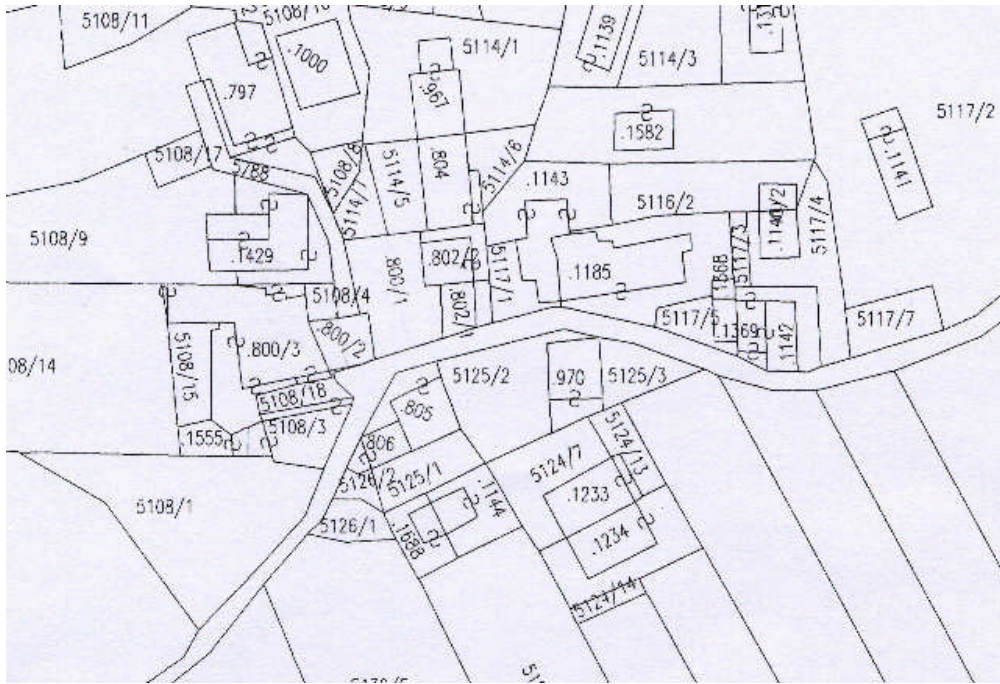
ELEMENTI DI ANALISI E INDICAZIONI DI PROGETTO																								
1 TIPOLOGIA FUNZIONALE ORIGINARIA PREVALENTE		2 EPOCA DI COSTRUZIONE																						
<table style="width:100%; border-collapse: collapse;"> <tr> <td style="width:25%; border: 1px solid black;"><input type="checkbox"/></td> <td style="width:50%;">RESIDENZIALE</td> <td style="width:25%; border: 1px solid black;"><input type="checkbox"/></td> </tr> <tr> <td style="border: 1px solid black;"><input checked="" type="checkbox"/></td> <td>MISTA</td> <td style="border: 1px solid black;"><input type="checkbox"/></td> </tr> <tr> <td style="border: 1px solid black;"><input type="checkbox"/></td> <td>PRODUTTIVA</td> <td style="border: 1px solid black;"><input type="checkbox"/></td> </tr> </table>	<input type="checkbox"/>	RESIDENZIALE	<input type="checkbox"/>	<input checked="" type="checkbox"/>	MISTA	<input type="checkbox"/>	<input type="checkbox"/>	PRODUTTIVA	<input type="checkbox"/>	<table style="width:100%; border-collapse: collapse;"> <tr> <td style="width:50%;">SPECIALISTICA</td> <td style="width:25%; border: 1px solid black;"><input type="checkbox"/></td> </tr> <tr> <td>ACCESSORI</td> <td style="border: 1px solid black;"><input type="checkbox"/></td> </tr> </table>	SPECIALISTICA	<input type="checkbox"/>	ACCESSORI	<input type="checkbox"/>	<table style="width:100%; border-collapse: collapse;"> <tr> <td style="width:50%;">ANTERIORE</td> <td style="width:25%;">AL 1860</td> <td style="width:25%; border: 1px solid black;"><input type="checkbox"/></td> </tr> <tr> <td>TRA IL 1860</td> <td>E IL 1940</td> <td style="border: 1px solid black;"><input checked="" type="checkbox"/></td> </tr> <tr> <td>SUCCESSIVA</td> <td>AL 1940</td> <td style="border: 1px solid black;"><input type="checkbox"/></td> </tr> </table>	ANTERIORE	AL 1860	<input type="checkbox"/>	TRA IL 1860	E IL 1940	<input checked="" type="checkbox"/>	SUCCESSIVA	AL 1940	<input type="checkbox"/>
<input type="checkbox"/>	RESIDENZIALE	<input type="checkbox"/>																						
<input checked="" type="checkbox"/>	MISTA	<input type="checkbox"/>																						
<input type="checkbox"/>	PRODUTTIVA	<input type="checkbox"/>																						
SPECIALISTICA	<input type="checkbox"/>																							
ACCESSORI	<input type="checkbox"/>																							
ANTERIORE	AL 1860	<input type="checkbox"/>																						
TRA IL 1860	E IL 1940	<input checked="" type="checkbox"/>																						
SUCCESSIVA	AL 1940	<input type="checkbox"/>																						
3 DEGRADO		4 TIPOLOGIA ARCHITETTONICA STORICA																						
<table style="width:100%; border-collapse: collapse;"> <tr> <td style="width:25%; border: 1px solid black;"><input type="checkbox"/></td> <td style="width:75%;">ALTO</td> </tr> <tr> <td style="border: 1px solid black;"><input type="checkbox"/></td> <td>MEDIO</td> </tr> <tr> <td style="border: 1px solid black;"><input checked="" type="checkbox"/></td> <td>NULLO</td> </tr> </table>	<input type="checkbox"/>	ALTO	<input type="checkbox"/>	MEDIO	<input checked="" type="checkbox"/>	NULLO	<table style="width:100%; border-collapse: collapse;"> <tr> <td style="width:50%;">DEFINIZIONE</td> <td style="width:25%;">ALTA</td> <td style="width:25%; border: 1px solid black;"><input type="checkbox"/></td> </tr> <tr> <td></td> <td>MEDIA</td> <td style="border: 1px solid black;"><input type="checkbox"/></td> </tr> <tr> <td></td> <td>BASSA</td> <td style="border: 1px solid black;"><input checked="" type="checkbox"/></td> </tr> <tr> <td></td> <td>NULLO</td> <td style="border: 1px solid black;"><input type="checkbox"/></td> </tr> </table>	DEFINIZIONE	ALTA	<input type="checkbox"/>		MEDIA	<input type="checkbox"/>		BASSA	<input checked="" type="checkbox"/>		NULLO	<input type="checkbox"/>					
<input type="checkbox"/>	ALTO																							
<input type="checkbox"/>	MEDIO																							
<input checked="" type="checkbox"/>	NULLO																							
DEFINIZIONE	ALTA	<input type="checkbox"/>																						
	MEDIA	<input type="checkbox"/>																						
	BASSA	<input checked="" type="checkbox"/>																						
	NULLO	<input type="checkbox"/>																						
5 GRADO UTILIZZO		6 PERMANENZA CARATTERI TRADIZIONALI																						
<table style="width:100%; border-collapse: collapse;"> <tr> <td style="width:25%; border: 1px solid black;"><input checked="" type="checkbox"/></td> <td style="width:50%;">TOTALE</td> <td style="width:25%; border: 1px solid black;"><input type="checkbox"/></td> </tr> <tr> <td style="border: 1px solid black;"><input type="checkbox"/></td> <td>PARZIALE</td> <td style="border: 1px solid black;"><input type="checkbox"/></td> </tr> <tr> <td style="border: 1px solid black;"><input type="checkbox"/></td> <td>NULLO</td> <td style="border: 1px solid black;"><input type="checkbox"/></td> </tr> </table>	<input checked="" type="checkbox"/>	TOTALE	<input type="checkbox"/>	<input type="checkbox"/>	PARZIALE	<input type="checkbox"/>	<input type="checkbox"/>	NULLO	<input type="checkbox"/>	<table style="width:100%; border-collapse: collapse;"> <tr> <td style="width:50%;">PERMANENTE</td> <td style="width:25%; border: 1px solid black;"><input type="checkbox"/></td> </tr> <tr> <td>STAGIONALE</td> <td style="border: 1px solid black;"><input type="checkbox"/></td> </tr> </table>	PERMANENTE	<input type="checkbox"/>	STAGIONALE	<input type="checkbox"/>	<table style="width:100%; border-collapse: collapse;"> <tr> <td style="width:50%;">VOLUMETRICI</td> <td style="width:25%; border: 1px solid black;"><input type="checkbox"/></td> </tr> <tr> <td>COSTRUTTIVI...</td> <td style="border: 1px solid black;"><input checked="" type="checkbox"/></td> </tr> <tr> <td>COMPLEMENTARI</td> <td style="border: 1px solid black;"><input type="checkbox"/></td> </tr> <tr> <td>DECORATIVI</td> <td style="border: 1px solid black;"><input type="checkbox"/></td> </tr> </table>	VOLUMETRICI	<input type="checkbox"/>	COSTRUTTIVI...	<input checked="" type="checkbox"/>	COMPLEMENTARI	<input type="checkbox"/>	DECORATIVI	<input type="checkbox"/>	
<input checked="" type="checkbox"/>	TOTALE	<input type="checkbox"/>																						
<input type="checkbox"/>	PARZIALE	<input type="checkbox"/>																						
<input type="checkbox"/>	NULLO	<input type="checkbox"/>																						
PERMANENTE	<input type="checkbox"/>																							
STAGIONALE	<input type="checkbox"/>																							
VOLUMETRICI	<input type="checkbox"/>																							
COSTRUTTIVI...	<input checked="" type="checkbox"/>																							
COMPLEMENTARI	<input type="checkbox"/>																							
DECORATIVI	<input type="checkbox"/>																							
7 QUALITA' PERTINENZE		8 CATEGORIA INTERVENTO																						
<table style="width:100%; border-collapse: collapse;"> <tr> <td style="width:25%; border: 1px solid black;"><input type="checkbox"/></td> <td style="width:75%;">ALTA</td> </tr> <tr> <td style="border: 1px solid black;"><input checked="" type="checkbox"/></td> <td>MEDIA</td> </tr> <tr> <td style="border: 1px solid black;"><input type="checkbox"/></td> <td>BASSA</td> </tr> <tr> <td style="border: 1px solid black;"><input type="checkbox"/></td> <td>NULLA</td> </tr> </table>	<input type="checkbox"/>	ALTA	<input checked="" type="checkbox"/>	MEDIA	<input type="checkbox"/>	BASSA	<input type="checkbox"/>	NULLA	<table style="width:100%; border-collapse: collapse;"> <tr> <td style="width:50%;">RESTAURO</td> <td style="width:25%; border: 1px solid black;"><input type="checkbox"/></td> </tr> <tr> <td>RISANAMENTO</td> <td style="border: 1px solid black;"><input type="checkbox"/></td> </tr> <tr> <td>RISTRUTTURAZIONE</td> <td style="border: 1px solid black;"><input checked="" type="checkbox"/></td> </tr> <tr> <td>DEMOLIZIONE/RICOSTRUZIONE</td> <td style="border: 1px solid black;"><input type="checkbox"/></td> </tr> </table>	RESTAURO	<input type="checkbox"/>	RISANAMENTO	<input type="checkbox"/>	RISTRUTTURAZIONE	<input checked="" type="checkbox"/>	DEMOLIZIONE/RICOSTRUZIONE	<input type="checkbox"/>							
<input type="checkbox"/>	ALTA																							
<input checked="" type="checkbox"/>	MEDIA																							
<input type="checkbox"/>	BASSA																							
<input type="checkbox"/>	NULLA																							
RESTAURO	<input type="checkbox"/>																							
RISANAMENTO	<input type="checkbox"/>																							
RISTRUTTURAZIONE	<input checked="" type="checkbox"/>																							
DEMOLIZIONE/RICOSTRUZIONE	<input type="checkbox"/>																							
9 VINCOLI LEGISLATIVI																								
<p>_____</p> <p>_____</p>																								

ELEMENTI INCONGRUI	ELEMENTI DI PREGIO
<p>MATERIALE COPERTURA -----</p> <p>PENDENZA -----</p> <p>FORMA -----</p> <p>ABBAINI-----</p> <p>SOTTOGRONDA -----</p> <p>-----</p>	<p>-----</p> <p>-----</p> <p>-----</p> <p>-----</p> <p>-----</p>
<p>INTONACI -----</p> <p>COLORI -----</p> <p>DECORAZIONI -----</p> <p>ZOCCOLATURE -----</p> <p>-----</p>	<p>-----</p> <p>-----</p> <p>-----</p> <p>-----</p> <p>-----</p>
<p>FORI: FORMA-----</p> <p> MATERIALI-----</p> <p>OSCURANTI-----TAPPARELLE-----</p> <p>CORNICI -----</p> <p>-----</p>	<p>-----</p> <p>-----</p> <p>-----</p> <p>-----</p> <p>-----</p>
<p>POGGIOLI - TERRAZZE-----</p> <p>SCALE-----</p> <p>RINGHIERE-----</p> <p>TETTOIE-----</p> <p>SUPERFETAZIONI-----</p> <p>-----</p>	<p>-----</p> <p>-----</p> <p>-----</p> <p>-----</p> <p>-----</p>
NOTE:	
<p>-----</p> <p>-----</p> <p>-----</p> <p>-----</p> <p>-----</p>	

COMUNE DI GRIGNO PIANO REGOLATORE GENERALE - CENTRO STORICO

	SCHEDA n°	33
Indirizzo via	P.ed. 1185	
Località Pianello di Sopra	Data rilievo 2002	

ESTRATTO MAPPA



DOCUMENTAZIONE FOTOGRAFICA



ELEMENTI DI ANALISI E INDICAZIONI DI PROGETTO																								
1 TIPOLOGIA FUNZIONALE ORIGINARIA PREVALENTE		2 EPOCA DI COSTRUZIONE																						
<table style="width:100%; border-collapse: collapse;"> <tr> <td style="width:25%; border: 1px solid black;"><input type="checkbox"/></td> <td style="width:50%;">RESIDENZIALE</td> <td style="width:25%; border: 1px solid black;"><input type="checkbox"/></td> </tr> <tr> <td style="border: 1px solid black;"><input checked="" type="checkbox"/></td> <td>MISTA</td> <td style="border: 1px solid black;"><input type="checkbox"/></td> </tr> <tr> <td style="border: 1px solid black;"><input type="checkbox"/></td> <td>PRODUTTIVA</td> <td style="border: 1px solid black;"><input type="checkbox"/></td> </tr> </table>	<input type="checkbox"/>	RESIDENZIALE	<input type="checkbox"/>	<input checked="" type="checkbox"/>	MISTA	<input type="checkbox"/>	<input type="checkbox"/>	PRODUTTIVA	<input type="checkbox"/>	<table style="width:100%; border-collapse: collapse;"> <tr> <td style="width:50%;">SPECIALISTICA</td> <td style="width:25%; border: 1px solid black;"><input type="checkbox"/></td> </tr> <tr> <td>ACCESSORI</td> <td style="border: 1px solid black;"><input type="checkbox"/></td> </tr> </table>	SPECIALISTICA	<input type="checkbox"/>	ACCESSORI	<input type="checkbox"/>	<table style="width:100%; border-collapse: collapse;"> <tr> <td style="width:50%;">ANTERIORE</td> <td style="width:25%;">AL 1860</td> <td style="width:25%; border: 1px solid black;"><input type="checkbox"/></td> </tr> <tr> <td>TRA IL 1860</td> <td>E IL 1940</td> <td style="border: 1px solid black;"><input checked="" type="checkbox"/></td> </tr> <tr> <td>SUCCESSIVA</td> <td>AL 1940</td> <td style="border: 1px solid black;"><input type="checkbox"/></td> </tr> </table>	ANTERIORE	AL 1860	<input type="checkbox"/>	TRA IL 1860	E IL 1940	<input checked="" type="checkbox"/>	SUCCESSIVA	AL 1940	<input type="checkbox"/>
<input type="checkbox"/>	RESIDENZIALE	<input type="checkbox"/>																						
<input checked="" type="checkbox"/>	MISTA	<input type="checkbox"/>																						
<input type="checkbox"/>	PRODUTTIVA	<input type="checkbox"/>																						
SPECIALISTICA	<input type="checkbox"/>																							
ACCESSORI	<input type="checkbox"/>																							
ANTERIORE	AL 1860	<input type="checkbox"/>																						
TRA IL 1860	E IL 1940	<input checked="" type="checkbox"/>																						
SUCCESSIVA	AL 1940	<input type="checkbox"/>																						
3 DEGRADO		4 TIPOLOGIA ARCHITETTONICA STORICA																						
<table style="width:100%; border-collapse: collapse;"> <tr> <td style="width:25%; border: 1px solid black;"><input type="checkbox"/></td> <td>ALTO</td> </tr> <tr> <td style="border: 1px solid black;"><input type="checkbox"/></td> <td>MEDIO</td> </tr> <tr> <td style="border: 1px solid black;"><input checked="" type="checkbox"/></td> <td>NULLO</td> </tr> </table>	<input type="checkbox"/>	ALTO	<input type="checkbox"/>	MEDIO	<input checked="" type="checkbox"/>	NULLO	<table style="width:100%; border-collapse: collapse;"> <tr> <td style="width:50%;">DEFINIZIONE</td> <td style="width:25%;">ALTA</td> <td style="width:25%; border: 1px solid black;"><input type="checkbox"/></td> </tr> <tr> <td></td> <td>MEDIA</td> <td style="border: 1px solid black;"><input type="checkbox"/></td> </tr> <tr> <td></td> <td>BASSA</td> <td style="border: 1px solid black;"><input checked="" type="checkbox"/></td> </tr> <tr> <td></td> <td>NULLO</td> <td style="border: 1px solid black;"><input type="checkbox"/></td> </tr> </table>	DEFINIZIONE	ALTA	<input type="checkbox"/>		MEDIA	<input type="checkbox"/>		BASSA	<input checked="" type="checkbox"/>		NULLO	<input type="checkbox"/>					
<input type="checkbox"/>	ALTO																							
<input type="checkbox"/>	MEDIO																							
<input checked="" type="checkbox"/>	NULLO																							
DEFINIZIONE	ALTA	<input type="checkbox"/>																						
	MEDIA	<input type="checkbox"/>																						
	BASSA	<input checked="" type="checkbox"/>																						
	NULLO	<input type="checkbox"/>																						
5 GRADO UTILIZZO		6 PERMANENZA CARATTERI TRADIZIONALI																						
<table style="width:100%; border-collapse: collapse;"> <tr> <td style="width:25%; border: 1px solid black;"><input checked="" type="checkbox"/></td> <td>TOTALE</td> <td style="width:25%; border: 1px solid black;"><input type="checkbox"/></td> </tr> <tr> <td style="border: 1px solid black;"><input type="checkbox"/></td> <td>PARZIALE</td> <td style="border: 1px solid black;"><input type="checkbox"/></td> </tr> <tr> <td style="border: 1px solid black;"><input type="checkbox"/></td> <td>NULLO</td> <td style="border: 1px solid black;"><input type="checkbox"/></td> </tr> </table>	<input checked="" type="checkbox"/>	TOTALE	<input type="checkbox"/>	<input type="checkbox"/>	PARZIALE	<input type="checkbox"/>	<input type="checkbox"/>	NULLO	<input type="checkbox"/>	<table style="width:100%; border-collapse: collapse;"> <tr> <td style="width:50%;">PERMANENTE</td> <td style="width:25%; border: 1px solid black;"><input type="checkbox"/></td> </tr> <tr> <td>STAGIONALE</td> <td style="border: 1px solid black;"><input type="checkbox"/></td> </tr> </table>	PERMANENTE	<input type="checkbox"/>	STAGIONALE	<input type="checkbox"/>	<table style="width:100%; border-collapse: collapse;"> <tr> <td style="width:50%;">VOLUMETRICI</td> <td style="width:25%; border: 1px solid black;"><input checked="" type="checkbox"/></td> </tr> <tr> <td>COSTRUTTIVI...</td> <td style="border: 1px solid black;"><input checked="" type="checkbox"/></td> </tr> <tr> <td>COMPLEMENTARI</td> <td style="border: 1px solid black;"><input checked="" type="checkbox"/></td> </tr> <tr> <td>DECORATIVI</td> <td style="border: 1px solid black;"><input checked="" type="checkbox"/></td> </tr> </table>	VOLUMETRICI	<input checked="" type="checkbox"/>	COSTRUTTIVI...	<input checked="" type="checkbox"/>	COMPLEMENTARI	<input checked="" type="checkbox"/>	DECORATIVI	<input checked="" type="checkbox"/>	
<input checked="" type="checkbox"/>	TOTALE	<input type="checkbox"/>																						
<input type="checkbox"/>	PARZIALE	<input type="checkbox"/>																						
<input type="checkbox"/>	NULLO	<input type="checkbox"/>																						
PERMANENTE	<input type="checkbox"/>																							
STAGIONALE	<input type="checkbox"/>																							
VOLUMETRICI	<input checked="" type="checkbox"/>																							
COSTRUTTIVI...	<input checked="" type="checkbox"/>																							
COMPLEMENTARI	<input checked="" type="checkbox"/>																							
DECORATIVI	<input checked="" type="checkbox"/>																							
7 QUALITA' PERTINENZE		8 CATEGORIA INTERVENTO																						
<table style="width:100%; border-collapse: collapse;"> <tr> <td style="width:25%; border: 1px solid black;"><input type="checkbox"/></td> <td>ALTA</td> </tr> <tr> <td style="border: 1px solid black;"><input checked="" type="checkbox"/></td> <td>MEDIA</td> </tr> <tr> <td style="border: 1px solid black;"><input type="checkbox"/></td> <td>BASSA</td> </tr> <tr> <td style="border: 1px solid black;"><input type="checkbox"/></td> <td>NULLA</td> </tr> </table>	<input type="checkbox"/>	ALTA	<input checked="" type="checkbox"/>	MEDIA	<input type="checkbox"/>	BASSA	<input type="checkbox"/>	NULLA	<table style="width:100%; border-collapse: collapse;"> <tr> <td style="width:50%;">RESTAURO</td> <td style="width:25%; border: 1px solid black;"><input type="checkbox"/></td> </tr> <tr> <td>RISANAMENTO</td> <td style="border: 1px solid black;"><input type="checkbox"/></td> </tr> <tr> <td>RISTRUTTURAZIONE</td> <td style="border: 1px solid black;"><input checked="" type="checkbox"/></td> </tr> <tr> <td>DEMOLIZIONE/RICOSTRUZIONE</td> <td style="border: 1px solid black;"><input type="checkbox"/></td> </tr> </table>	RESTAURO	<input type="checkbox"/>	RISANAMENTO	<input type="checkbox"/>	RISTRUTTURAZIONE	<input checked="" type="checkbox"/>	DEMOLIZIONE/RICOSTRUZIONE	<input type="checkbox"/>							
<input type="checkbox"/>	ALTA																							
<input checked="" type="checkbox"/>	MEDIA																							
<input type="checkbox"/>	BASSA																							
<input type="checkbox"/>	NULLA																							
RESTAURO	<input type="checkbox"/>																							
RISANAMENTO	<input type="checkbox"/>																							
RISTRUTTURAZIONE	<input checked="" type="checkbox"/>																							
DEMOLIZIONE/RICOSTRUZIONE	<input type="checkbox"/>																							
9 VINCOLI LEGISLATIVI																								
<p>_____</p> <p>_____</p>																								

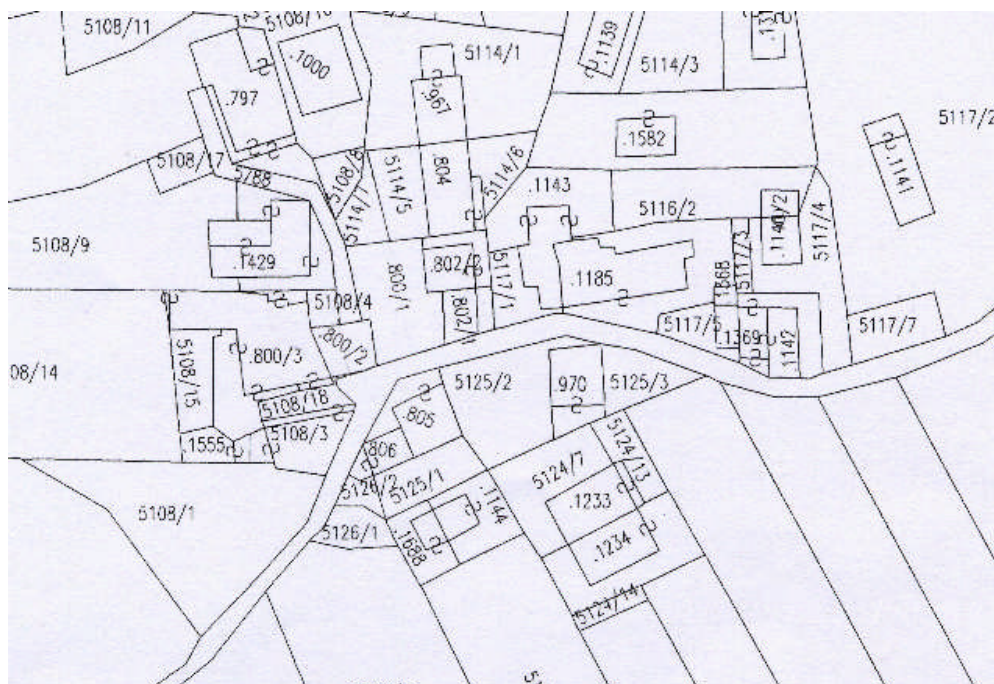
ELEMENTI INCONGRUI	ELEMENTI DI PREGIO
MATERIALE COPERTURA ----- PENDENZA ----- FORMA ----- ABBAINI----- SOTTOGRONDA ----- -----	----- ----- ----- ----- -----
INTONACI ----- COLORI ----- DECORAZIONI ----- ZOCCOLATURE ----- -----	----- ----- ----- ----- -----
FORI: FORMA----- MATERIALI----- OSCURANTI----- CORNICI ----- -----	----- ----- ----- ----- -----
POGGIOLI - TERRAZZE----- SCALE----- RINGHIERE----- TETTOIE----- SUPERFETAZIONI----- -----	----- ----- ----- ----- -----
NOTE: ----- ----- ----- ----- -----	

COMUNE DI GRIGNO

PIANO REGOLATORE GENERALE - CENTRO STORICO

	SCHEDA n°	34
Indirizzo via	P.ed. 1140/2	
Località Pianello di Sopra	Data rilievo 2002	

ESTRATTO MAPPA



DOCUMENTAZIONE FOTOGRAFICA



ELEMENTI DI ANALISI E INDICAZIONI DI PROGETTO			
1 TIPOLOGIA FUNZIONALE ORIGINARIA PREVALENTE		2 EPOCA DI COSTRUZIONE	
<input type="checkbox"/> <input checked="" type="checkbox"/> <input type="checkbox"/>	RESIDENZIALE MISTA PRODUTTIVA	SPECIALISTICA ACCESSORI	<input type="checkbox"/> <input type="checkbox"/> <input checked="" type="checkbox"/>
3 DEGRADO		4 TIPOLOGIA ARCHITETTONICA STORICA	
<input type="checkbox"/> <input type="checkbox"/> <input checked="" type="checkbox"/>	ALTO MEDIO NULLO	DEFINIZIONE ALTA MEDIA BASSA NULLO	<input type="checkbox"/> <input type="checkbox"/> <input checked="" type="checkbox"/>
5 GRADO UTILIZZO		6 PERMANENZA CARATTERI TRADIZIONALI	
<input checked="" type="checkbox"/> <input type="checkbox"/> <input type="checkbox"/>	TOTALE PARZIALE NULLO	PERMANENTE STAGIONALE	<input type="checkbox"/> <input type="checkbox"/> <input type="checkbox"/>
7 QUALITA' PERTINENZE		8 CATEGORIA INTERVENTO	
<input type="checkbox"/> <input checked="" type="checkbox"/> <input type="checkbox"/> <input type="checkbox"/>	ALTA MEDIA BASSA NULLA	RESTAURO RISANAMENTO RISTRUTTURAZIONE DEMOLIZIONE/RICOSTRUZIONE	<input type="checkbox"/> <input type="checkbox"/> <input checked="" type="checkbox"/> <input type="checkbox"/>
9 VINCOLI LEGISLATIVI			
_____ _____			

ELEMENTI INCONGRUI	ELEMENTI DI PREGIO
MATERIALE COPERTURA ----- PENDENZA ----- FORMA ----- ABBAINI----- SOTTOGRONDA ----- -----	----- ----- ----- ----- -----
INTONACI ----- COLORI ----- DECORAZIONI ----- ZOCCOLATURE ----- -----	----- ----- ----- ----- -----
FORI: FORMA----- MATERIALI----- OSCURANTI----- CORNICI ----- -----	----- ----- ----- ----- -----
POGGIOLI - TERRAZZE----- SCALE----- RINGHIERE----- TETTOIE----- SUPERFETAZIONI----- -----	----- ----- ----- ----- -----

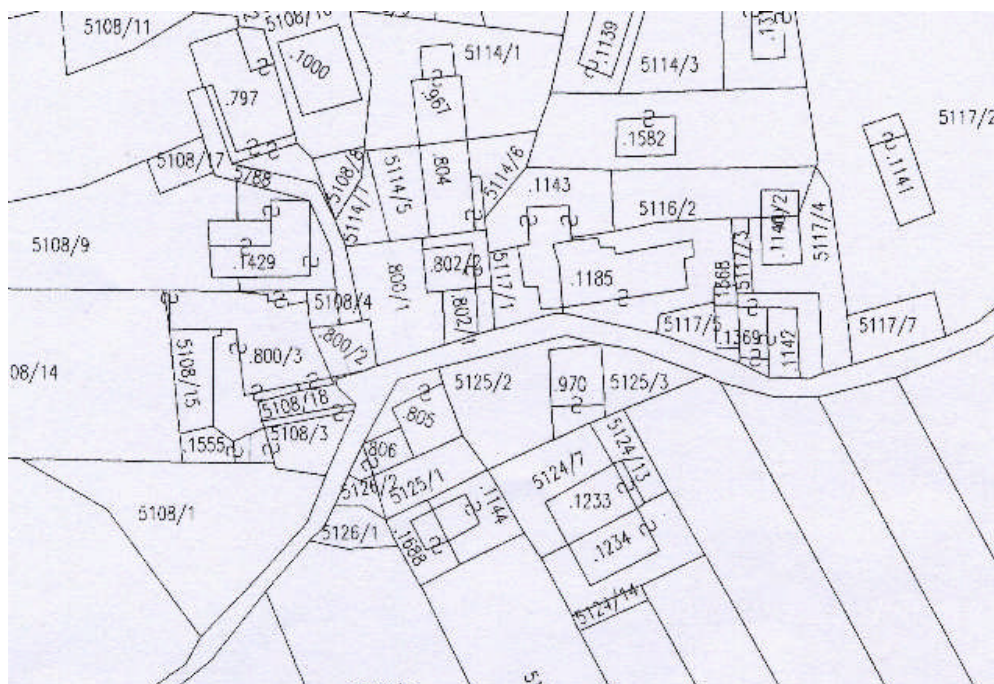
NOTE:

COMUNE DI GRIGNO

PIANO REGOLATORE GENERALE - CENTRO STORICO

	SCHEDA n°	35
Indirizzo via	P.ed. 1141	
Località Pianello di Sopra	Data rilievo 2002	

ESTRATTO MAPPA



DOCUMENTAZIONE FOTOGRAFICA



ELEMENTI DI ANALISI E INDICAZIONI DI PROGETTO			
1 TIPOLOGIA FUNZIONALE ORIGINARIA PREVALENTE		2 EPOCA DI COSTRUZIONE	
<input type="checkbox"/> <input checked="" type="checkbox"/> <input type="checkbox"/>	RESIDENZIALE MISTA PRODUTTIVA	SPECIALISTICA ACCESSORI	<input type="checkbox"/> <input type="checkbox"/> <input type="checkbox"/>
		ANTERIORE TRA IL 1860 SUCCESSIVA	AL 1860 E IL 1940 AL 1940
3 DEGRADO		4 TIPOLOGIA ARCHITETTONICA STORICA	
<input type="checkbox"/> <input type="checkbox"/> <input checked="" type="checkbox"/>	ALTO MEDIO NULLO	DEFINIZIONE	ALTA MEDIA BASSA NULLO
5 GRADO UTILIZZO		6 PERMANENZA CARATTERI TRADIZIONALI	
<input checked="" type="checkbox"/> <input type="checkbox"/> <input type="checkbox"/>	TOTALE PARZIALE NULLO	PERMANENTE STAGIONALE	<input type="checkbox"/> <input type="checkbox"/> <input type="checkbox"/>
		VOLUMETRICI COSTRUTTIVI... COMPLEMENTARI DECORATIVI	1 1 1 0
7 QUALITA' PERTINENZE		8 CATEGORIA INTERVENTO	
<input type="checkbox"/> <input checked="" type="checkbox"/> <input type="checkbox"/> <input type="checkbox"/>	ALTA MEDIA BASSA NULLA	RESTAURO RISANAMENTO RISTRUTTURAZIONE DEMOLIZIONE/RICOSTRUZIONE	<input type="checkbox"/> <input type="checkbox"/> <input checked="" type="checkbox"/> <input type="checkbox"/>
9 VINCOLI LEGISLATIVI			
_____ _____			

ELEMENTI INCONGRUI	ELEMENTI DI PREGIO
MATERIALE COPERTURA ----- PENDENZA ----- FORMA ----- ABBAINI----- SOTTOGRONDA ----- -----	----- ----- ----- ----- -----
INTONACI ----- COLORI ----- DECORAZIONI ----- ZOCCOLATURE ----- -----	----- ----- ----- ----- -----
FORI: FORMA----- MATERIALI----- OSCURANTI----- CORNICI ----- -----	----- ----- ----- ----- -----
POGGIOLI - TERRAZZE----- SCALE----- RINGHIERE----- TETTOIE----- SUPERFETAZIONI----- -----	----- ----- ----- ----- -----
NOTE: ----- ----- ----- ----- -----	

COMUNE DI GRIGNO

PIANO REGOLATORE GENERALE - CENTRO STORICO

	SCHEDA n°	38
Indirizzo via	P.ed. 1368 - 1369	
Località Pianello di Sopra	Data rilievo 2002	

ESTRATTO MAPPA



DOCUMENTAZIONE FOTOGRAFICA



ELEMENTI DI ANALISI E INDICAZIONI DI PROGETTO																																		
1 TIPOLOGIA FUNZIONALE ORIGINARIA PREVALENTE		2 EPOCA DI COSTRUZIONE																																
<table style="width:100%; border-collapse: collapse;"> <tr> <td style="width:25%;"><input type="checkbox"/></td> <td style="width:25%;">RESIDENZIALE</td> <td style="width:25%;"><input type="checkbox"/></td> <td style="width:25%;">SPECIALISTICA</td> </tr> <tr> <td><input type="checkbox"/></td> <td>MISTA</td> <td><input checked="" type="checkbox"/></td> <td>ACCESSORI</td> </tr> <tr> <td><input type="checkbox"/></td> <td>PRODUTTIVA</td> <td><input type="checkbox"/></td> <td></td> </tr> </table>	<input type="checkbox"/>	RESIDENZIALE	<input type="checkbox"/>	SPECIALISTICA	<input type="checkbox"/>	MISTA	<input checked="" type="checkbox"/>	ACCESSORI	<input type="checkbox"/>	PRODUTTIVA	<input type="checkbox"/>		<table style="width:100%; border-collapse: collapse;"> <tr> <td style="width:25%;"><input type="checkbox"/></td> <td style="width:25%;">ANTERIORE</td> <td style="width:25%;"><input type="checkbox"/></td> <td style="width:25%;">AL 1860</td> </tr> <tr> <td><input type="checkbox"/></td> <td>TRA IL 1860</td> <td><input type="checkbox"/></td> <td>E IL 1940</td> </tr> <tr> <td><input type="checkbox"/></td> <td>SUCCESSIVA</td> <td><input type="checkbox"/></td> <td>AL 1940</td> </tr> </table>	<input type="checkbox"/>	ANTERIORE	<input type="checkbox"/>	AL 1860	<input type="checkbox"/>	TRA IL 1860	<input type="checkbox"/>	E IL 1940	<input type="checkbox"/>	SUCCESSIVA	<input type="checkbox"/>	AL 1940									
<input type="checkbox"/>	RESIDENZIALE	<input type="checkbox"/>	SPECIALISTICA																															
<input type="checkbox"/>	MISTA	<input checked="" type="checkbox"/>	ACCESSORI																															
<input type="checkbox"/>	PRODUTTIVA	<input type="checkbox"/>																																
<input type="checkbox"/>	ANTERIORE	<input type="checkbox"/>	AL 1860																															
<input type="checkbox"/>	TRA IL 1860	<input type="checkbox"/>	E IL 1940																															
<input type="checkbox"/>	SUCCESSIVA	<input type="checkbox"/>	AL 1940																															
3 DEGRADO		4 TIPOLOGIA ARCHITETTONICA STORICA																																
<table style="width:100%; border-collapse: collapse;"> <tr> <td style="width:25%;"><input type="checkbox"/></td> <td style="width:25%;">ALTO</td> <td style="width:25%;"><input type="checkbox"/></td> <td style="width:25%;">ALTA</td> </tr> <tr> <td><input type="checkbox"/></td> <td>MEDIO</td> <td><input type="checkbox"/></td> <td>MEDIA</td> </tr> <tr> <td><input checked="" type="checkbox"/></td> <td>NULLO</td> <td><input type="checkbox"/></td> <td>BASSA</td> </tr> <tr> <td></td> <td></td> <td><input type="checkbox"/></td> <td>NULLO</td> </tr> </table>	<input type="checkbox"/>	ALTO	<input type="checkbox"/>	ALTA	<input type="checkbox"/>	MEDIO	<input type="checkbox"/>	MEDIA	<input checked="" type="checkbox"/>	NULLO	<input type="checkbox"/>	BASSA			<input type="checkbox"/>	NULLO																		
<input type="checkbox"/>	ALTO	<input type="checkbox"/>	ALTA																															
<input type="checkbox"/>	MEDIO	<input type="checkbox"/>	MEDIA																															
<input checked="" type="checkbox"/>	NULLO	<input type="checkbox"/>	BASSA																															
		<input type="checkbox"/>	NULLO																															
5 GRADO UTILIZZO		6 PERMANENZA CARATTERI TRADIZIONALI																																
<table style="width:100%; border-collapse: collapse;"> <tr> <td style="width:25%;"><input checked="" type="checkbox"/></td> <td style="width:25%;">TOTALE</td> <td style="width:25%;"><input type="checkbox"/></td> <td style="width:25%;">PERMANENTE</td> </tr> <tr> <td><input type="checkbox"/></td> <td>PARZIALE</td> <td><input type="checkbox"/></td> <td>STAGIONALE</td> </tr> <tr> <td><input type="checkbox"/></td> <td>NULLO</td> <td><input type="checkbox"/></td> <td></td> </tr> </table>	<input checked="" type="checkbox"/>	TOTALE	<input type="checkbox"/>	PERMANENTE	<input type="checkbox"/>	PARZIALE	<input type="checkbox"/>	STAGIONALE	<input type="checkbox"/>	NULLO	<input type="checkbox"/>		<table style="width:100%; border-collapse: collapse;"> <tr> <td style="width:25%;"><input type="checkbox"/></td> <td style="width:25%;">VOLUMETRICI</td> <td style="width:25%;"><input type="checkbox"/></td> <td style="width:25%;">COSTRUTTIVI...</td> </tr> <tr> <td><input type="checkbox"/></td> <td>COMPLEMENTARI</td> <td><input type="checkbox"/></td> <td>DECORATIVI</td> </tr> </table>		<input type="checkbox"/>	VOLUMETRICI	<input type="checkbox"/>	COSTRUTTIVI...	<input type="checkbox"/>	COMPLEMENTARI	<input type="checkbox"/>	DECORATIVI												
<input checked="" type="checkbox"/>	TOTALE	<input type="checkbox"/>	PERMANENTE																															
<input type="checkbox"/>	PARZIALE	<input type="checkbox"/>	STAGIONALE																															
<input type="checkbox"/>	NULLO	<input type="checkbox"/>																																
<input type="checkbox"/>	VOLUMETRICI	<input type="checkbox"/>	COSTRUTTIVI...																															
<input type="checkbox"/>	COMPLEMENTARI	<input type="checkbox"/>	DECORATIVI																															
7 QUALITA' PERTINENZE		8 CATEGORIA INTERVENTO																																
<table style="width:100%; border-collapse: collapse;"> <tr> <td style="width:25%;"><input type="checkbox"/></td> <td style="width:25%;">ALTA</td> <td style="width:25%;"><input type="checkbox"/></td> <td style="width:25%;"></td> </tr> <tr> <td><input checked="" type="checkbox"/></td> <td>MEDIA</td> <td><input type="checkbox"/></td> <td></td> </tr> <tr> <td><input type="checkbox"/></td> <td>BASSA</td> <td><input type="checkbox"/></td> <td></td> </tr> <tr> <td><input type="checkbox"/></td> <td>NULLA</td> <td><input type="checkbox"/></td> <td></td> </tr> </table>	<input type="checkbox"/>	ALTA	<input type="checkbox"/>		<input checked="" type="checkbox"/>	MEDIA	<input type="checkbox"/>		<input type="checkbox"/>	BASSA	<input type="checkbox"/>		<input type="checkbox"/>	NULLA	<input type="checkbox"/>		<table style="width:100%; border-collapse: collapse;"> <tr> <td style="width:25%;"><input type="checkbox"/></td> <td style="width:25%;">RESTAURO</td> <td style="width:25%;"><input type="checkbox"/></td> <td style="width:25%;"></td> </tr> <tr> <td><input type="checkbox"/></td> <td>RISANAMENTO</td> <td><input type="checkbox"/></td> <td></td> </tr> <tr> <td><input type="checkbox"/></td> <td>RISTRUTTURAZIONE</td> <td><input checked="" type="checkbox"/></td> <td></td> </tr> <tr> <td><input type="checkbox"/></td> <td>DEMOLIZIONE/RICOSTRUZIONE</td> <td><input type="checkbox"/></td> <td></td> </tr> </table>		<input type="checkbox"/>	RESTAURO	<input type="checkbox"/>		<input type="checkbox"/>	RISANAMENTO	<input type="checkbox"/>		<input type="checkbox"/>	RISTRUTTURAZIONE	<input checked="" type="checkbox"/>		<input type="checkbox"/>	DEMOLIZIONE/RICOSTRUZIONE	<input type="checkbox"/>	
<input type="checkbox"/>	ALTA	<input type="checkbox"/>																																
<input checked="" type="checkbox"/>	MEDIA	<input type="checkbox"/>																																
<input type="checkbox"/>	BASSA	<input type="checkbox"/>																																
<input type="checkbox"/>	NULLA	<input type="checkbox"/>																																
<input type="checkbox"/>	RESTAURO	<input type="checkbox"/>																																
<input type="checkbox"/>	RISANAMENTO	<input type="checkbox"/>																																
<input type="checkbox"/>	RISTRUTTURAZIONE	<input checked="" type="checkbox"/>																																
<input type="checkbox"/>	DEMOLIZIONE/RICOSTRUZIONE	<input type="checkbox"/>																																
9 VINCOLI LEGISLATIVI																																		
<p>_____</p> <p>_____</p>																																		

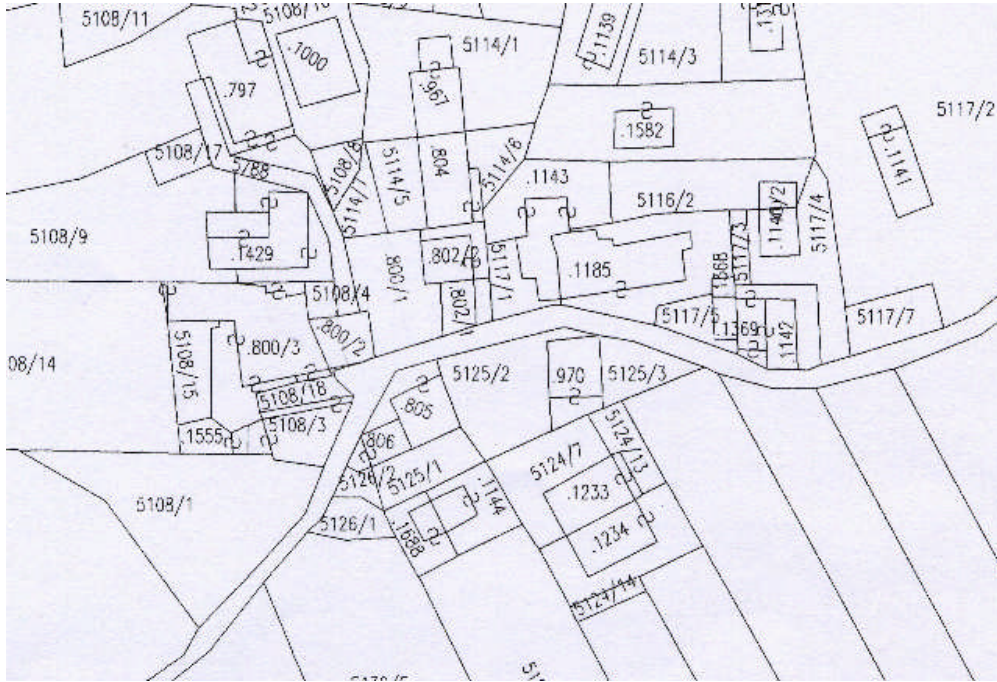
ELEMENTI INCONGRUI	ELEMENTI DI PREGIO
MATERIALE COPERTURA ----- PENDENZA ----- FORMA ----- ABBAINI----- SOTTOGRONDA ----- -----	----- ----- ----- ----- -----
INTONACI ----- COLORI ----- DECORAZIONI ----- ZOCCOLATURE ----- -----	----- ----- ----- ----- -----
FORI: FORMA----- MATERIALI----- OSCURANTI----- CORNICI ----- -----	----- ----- ----- ----- -----
POGGIOLI - TERRAZZE----- SCALE----- RINGHIERE----- TETTOIE----- SUPERFETAZIONI----- -----	----- ----- ----- ----- -----
NOTE:	
----- ----- ----- ----- -----	

COMUNE DI GRIGNO

PIANO REGOLATORE GENERALE - CENTRO STORICO

	SCHEDA n°	37
Indirizzo via	P.ed. 1142	
Località Pianello di Sopra	Data rilievo 2002	

ESTRATTO MAPPA



DOCUMENTAZIONE FOTOGRAFICA



PROGETTISTA: ARCH. FRANCESCA BONECCHER - VIA E. PRATI, 3 - 38051 BORGO VALSUGANA

ELEMENTI DI ANALISI E INDICAZIONI DI PROGETTO			
1 TIPOLOGIA FUNZIONALE ORIGINARIA PREVALENTE		2 EPOCA DI COSTRUZIONE	
<input type="checkbox"/> A <input type="checkbox"/> <input type="checkbox"/>	RESIDENZIALE MISTA PRODUTTIVA	<input type="checkbox"/> <input type="checkbox"/>	SPECIALISTICA ACCESSORI
		<input type="checkbox"/> <input type="checkbox"/>	ANTERIORE AL 1860 TRA IL 1860 E IL 1940 SUCCESSIVA AL 1940
3 DEGRADO		4 TIPOLOGIA ARCHITETTONICA STORICA	
<input type="checkbox"/> <input type="checkbox"/> <input checked="" type="checkbox"/>	ALTO MEDIO NULLO	<input type="checkbox"/> <input type="checkbox"/>	ALTA MEDIA BASSA NULLO
5 GRADO UTILIZZO		6 PERMANENZA CARATTERI TRADIZIONALI	
<input type="checkbox"/> <input type="checkbox"/> <input checked="" type="checkbox"/>	TOTALE PARZIALE NULLO	<input type="checkbox"/> <input type="checkbox"/>	PERMANENTE STAGIONALE
		VOLUMETRICI COSTRUTTIVI... COMPLEMENTARI DECORATIVI	
7 QUALITA' PERTINENZE		8 CATEGORIA INTERVENTO	
<input type="checkbox"/> <input checked="" type="checkbox"/> <input type="checkbox"/> <input type="checkbox"/>	ALTA MEDIA BASSA NULLA	<input type="checkbox"/> <input type="checkbox"/>	
		RESTAURO RISANAMENTO RISTRUTTURAZIONE DEMOLIZIONE/RICOSTRUZIONE	
9 VINCOLI LEGISLATIVI			
_____ _____			

ELEMENTI INCONGRUI	ELEMENTI DI PREGIO
MATERIALE COPERTURA ----- PENDENZA ----- FORMA ----- ABBAINI----- SOTTOGRONDA ----- -----	----- ----- ----- ----- -----
INTONACI ----- COLORI ----- DECORAZIONI ----- ZOCCOLATURE ----- -----	----- ----- ----- ----- -----
FORI: FORMA----- MATERIALI----- OScurANTI----- CORNICI ----- -----	----- ----- ----- ----- -----
POGGIOLI - TERRAZZE----- SCALE----- RINGHIERE----- TETTOIE----- SUPERFETAZIONI----- -----	----- ----- ----- ----- -----

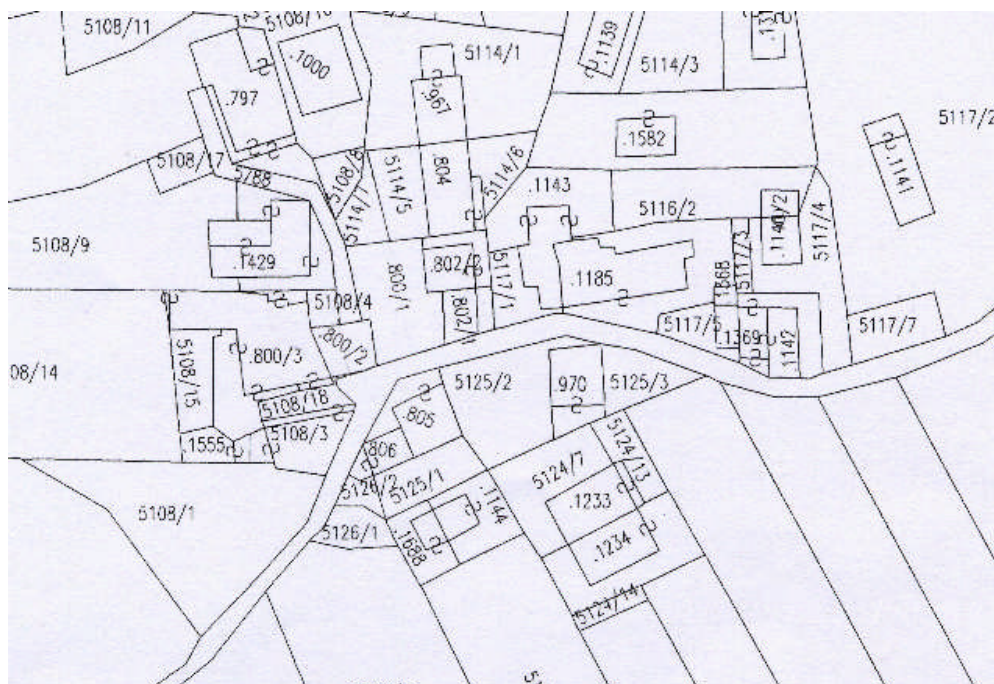
NOTE:

COMUNE DI GRIGNO

PIANO REGOLATORE GENERALE - CENTRO STORICO

	SCHEDA n°	36
Indirizzo via	P.f. 5117/7	
Località Pianello di Sopra	Data rilievo 2002	

ESTRATTO MAPPA



DOCUMENTAZIONE FOTOGRAFICA



ELEMENTI DI ANALISI E INDICAZIONI DI PROGETTO																																		
1 TIPOLOGIA FUNZIONALE ORIGINARIA PREVALENTE		2 EPOCA DI COSTRUZIONE																																
<table style="width:100%; border-collapse: collapse;"> <tr> <td style="width:25%;"><input type="checkbox"/></td> <td style="width:50%;">RESIDENZIALE</td> <td style="width:25%;"><input type="checkbox"/></td> <td style="width:25%;">SPECIALISTICA</td> </tr> <tr> <td><input type="checkbox"/></td> <td>MISTA</td> <td><input checked="" type="checkbox"/></td> <td>ACCESSORI</td> </tr> <tr> <td><input type="checkbox"/></td> <td>PRODUTTIVA</td> <td><input type="checkbox"/></td> <td></td> </tr> </table>	<input type="checkbox"/>	RESIDENZIALE	<input type="checkbox"/>	SPECIALISTICA	<input type="checkbox"/>	MISTA	<input checked="" type="checkbox"/>	ACCESSORI	<input type="checkbox"/>	PRODUTTIVA	<input type="checkbox"/>		<table style="width:100%; border-collapse: collapse;"> <tr> <td style="width:25%;"><input type="checkbox"/></td> <td style="width:50%;">ANTERIORE</td> <td style="width:25%;"><input type="checkbox"/></td> <td style="width:25%;">AL 1860</td> </tr> <tr> <td></td> <td>TRA IL 1860</td> <td><input type="checkbox"/></td> <td>E IL 1940</td> </tr> <tr> <td></td> <td>SUCCESSIVA</td> <td><input checked="" type="checkbox"/></td> <td>AL 1940</td> </tr> </table>	<input type="checkbox"/>	ANTERIORE	<input type="checkbox"/>	AL 1860		TRA IL 1860	<input type="checkbox"/>	E IL 1940		SUCCESSIVA	<input checked="" type="checkbox"/>	AL 1940									
<input type="checkbox"/>	RESIDENZIALE	<input type="checkbox"/>	SPECIALISTICA																															
<input type="checkbox"/>	MISTA	<input checked="" type="checkbox"/>	ACCESSORI																															
<input type="checkbox"/>	PRODUTTIVA	<input type="checkbox"/>																																
<input type="checkbox"/>	ANTERIORE	<input type="checkbox"/>	AL 1860																															
	TRA IL 1860	<input type="checkbox"/>	E IL 1940																															
	SUCCESSIVA	<input checked="" type="checkbox"/>	AL 1940																															
3 DEGRADO		4 TIPOLOGIA ARCHITETTONICA STORICA																																
<table style="width:100%; border-collapse: collapse;"> <tr> <td style="width:25%;"><input type="checkbox"/></td> <td style="width:50%;">ALTO</td> <td style="width:25%;"><input type="checkbox"/></td> <td style="width:25%;">ALTA</td> </tr> <tr> <td><input checked="" type="checkbox"/></td> <td>MEDIO</td> <td><input type="checkbox"/></td> <td>MEDIA</td> </tr> <tr> <td><input type="checkbox"/></td> <td>NULLO</td> <td><input type="checkbox"/></td> <td>BASSA</td> </tr> <tr> <td></td> <td></td> <td><input type="checkbox"/></td> <td>NULLO</td> </tr> </table>	<input type="checkbox"/>	ALTO	<input type="checkbox"/>	ALTA	<input checked="" type="checkbox"/>	MEDIO	<input type="checkbox"/>	MEDIA	<input type="checkbox"/>	NULLO	<input type="checkbox"/>	BASSA			<input type="checkbox"/>	NULLO																		
<input type="checkbox"/>	ALTO	<input type="checkbox"/>	ALTA																															
<input checked="" type="checkbox"/>	MEDIO	<input type="checkbox"/>	MEDIA																															
<input type="checkbox"/>	NULLO	<input type="checkbox"/>	BASSA																															
		<input type="checkbox"/>	NULLO																															
5 GRADO UTILIZZO		6 PERMANENZA CARATTERI TRADIZIONALI																																
<table style="width:100%; border-collapse: collapse;"> <tr> <td style="width:25%;"><input type="checkbox"/></td> <td style="width:50%;">TOTALE</td> <td style="width:25%;"><input type="checkbox"/></td> <td style="width:25%;">PERMANENTE</td> </tr> <tr> <td><input checked="" type="checkbox"/></td> <td>PARZIALE</td> <td><input type="checkbox"/></td> <td>STAGIONALE</td> </tr> <tr> <td><input type="checkbox"/></td> <td>NULLO</td> <td><input type="checkbox"/></td> <td></td> </tr> </table>	<input type="checkbox"/>	TOTALE	<input type="checkbox"/>	PERMANENTE	<input checked="" type="checkbox"/>	PARZIALE	<input type="checkbox"/>	STAGIONALE	<input type="checkbox"/>	NULLO	<input type="checkbox"/>		<table style="width:100%; border-collapse: collapse;"> <tr> <td style="width:25%;"><input type="checkbox"/></td> <td style="width:50%;">VOLUMETRICI</td> <td style="width:25%;"><input type="checkbox"/></td> <td style="width:25%;"></td> </tr> <tr> <td></td> <td>COSTRUTTIVI...</td> <td><input type="checkbox"/></td> <td></td> </tr> <tr> <td></td> <td>COMPLEMENTARI</td> <td><input type="checkbox"/></td> <td></td> </tr> <tr> <td></td> <td>DECORATIVI</td> <td><input type="checkbox"/></td> <td></td> </tr> </table>		<input type="checkbox"/>	VOLUMETRICI	<input type="checkbox"/>			COSTRUTTIVI...	<input type="checkbox"/>			COMPLEMENTARI	<input type="checkbox"/>			DECORATIVI	<input type="checkbox"/>					
<input type="checkbox"/>	TOTALE	<input type="checkbox"/>	PERMANENTE																															
<input checked="" type="checkbox"/>	PARZIALE	<input type="checkbox"/>	STAGIONALE																															
<input type="checkbox"/>	NULLO	<input type="checkbox"/>																																
<input type="checkbox"/>	VOLUMETRICI	<input type="checkbox"/>																																
	COSTRUTTIVI...	<input type="checkbox"/>																																
	COMPLEMENTARI	<input type="checkbox"/>																																
	DECORATIVI	<input type="checkbox"/>																																
7 QUALITA' PERTINENZE		8 CATEGORIA INTERVENTO																																
<table style="width:100%; border-collapse: collapse;"> <tr> <td style="width:25%;"><input type="checkbox"/></td> <td style="width:50%;">ALTA</td> <td style="width:25%;"><input type="checkbox"/></td> <td style="width:25%;"></td> </tr> <tr> <td><input checked="" type="checkbox"/></td> <td>MEDIA</td> <td><input type="checkbox"/></td> <td></td> </tr> <tr> <td><input type="checkbox"/></td> <td>BASSA</td> <td><input type="checkbox"/></td> <td></td> </tr> <tr> <td><input type="checkbox"/></td> <td>NULLA</td> <td><input type="checkbox"/></td> <td></td> </tr> </table>	<input type="checkbox"/>	ALTA	<input type="checkbox"/>		<input checked="" type="checkbox"/>	MEDIA	<input type="checkbox"/>		<input type="checkbox"/>	BASSA	<input type="checkbox"/>		<input type="checkbox"/>	NULLA	<input type="checkbox"/>		<table style="width:100%; border-collapse: collapse;"> <tr> <td style="width:25%;"><input type="checkbox"/></td> <td style="width:50%;">RESTAURO</td> <td style="width:25%;"><input type="checkbox"/></td> <td style="width:25%;"></td> </tr> <tr> <td></td> <td>RISANAMENTO</td> <td><input type="checkbox"/></td> <td></td> </tr> <tr> <td></td> <td>RISTRUTTURAZIONE</td> <td><input type="checkbox"/></td> <td></td> </tr> <tr> <td></td> <td>DEMOLIZIONE/RICOSTRUZIONE</td> <td><input checked="" type="checkbox"/></td> <td></td> </tr> </table>		<input type="checkbox"/>	RESTAURO	<input type="checkbox"/>			RISANAMENTO	<input type="checkbox"/>			RISTRUTTURAZIONE	<input type="checkbox"/>			DEMOLIZIONE/RICOSTRUZIONE	<input checked="" type="checkbox"/>	
<input type="checkbox"/>	ALTA	<input type="checkbox"/>																																
<input checked="" type="checkbox"/>	MEDIA	<input type="checkbox"/>																																
<input type="checkbox"/>	BASSA	<input type="checkbox"/>																																
<input type="checkbox"/>	NULLA	<input type="checkbox"/>																																
<input type="checkbox"/>	RESTAURO	<input type="checkbox"/>																																
	RISANAMENTO	<input type="checkbox"/>																																
	RISTRUTTURAZIONE	<input type="checkbox"/>																																
	DEMOLIZIONE/RICOSTRUZIONE	<input checked="" type="checkbox"/>																																
9 VINCOLI LEGISLATIVI																																		
<hr/> <hr/>																																		

ELEMENTI INCONGRUI	ELEMENTI DI PREGIO
MATERIALE COPERTURA ----- PENDENZA ----- FORMA ----- ABBAINI----- SOTTOGRONDA ----- -----	----- ----- ----- ----- -----
INTONACI ----- COLORI ----- DECORAZIONI ----- ZOCCOLATURE ----- -----	----- ----- ----- ----- -----
FORI: FORMA----- MATERIALI----- OSCURANTI----- CORNICI ----- -----	----- ----- ----- ----- -----
POGGIOLI - TERRAZZE----- SCALE----- RINGHIERE----- TETTOIE----- SUPERFETAZIONI----- -----	----- ----- ----- ----- -----

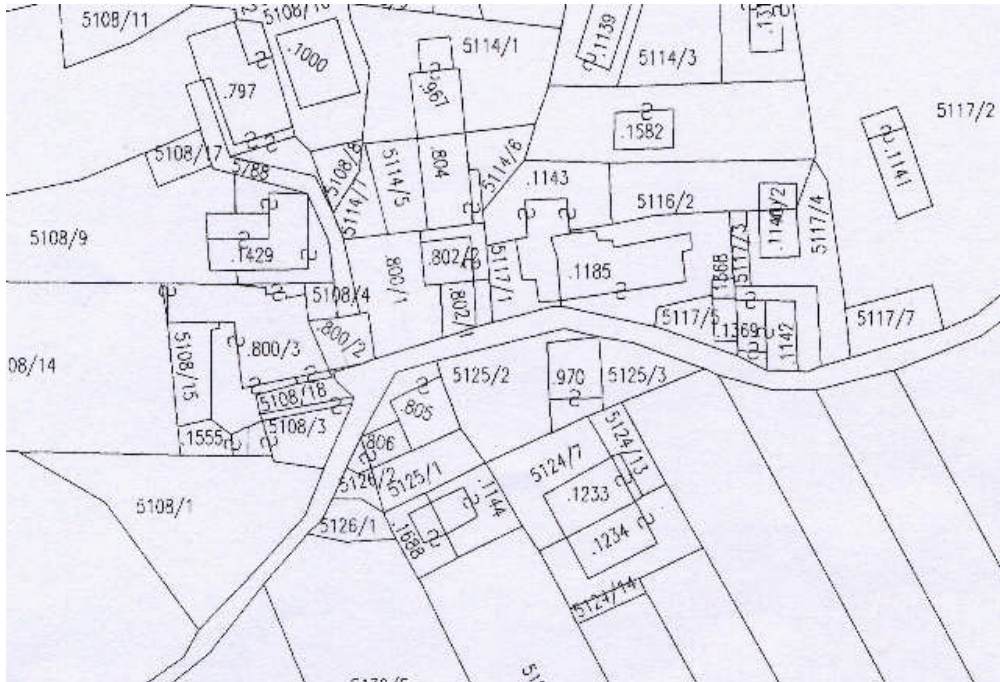
NOTE:

COMUNE DI GRIGNO

PIANO REGOLATORE GENERALE - CENTRO STORICO

	SCHEDA n°	39
Indirizzo via	P.ed. 1555	
Località Pianello di Sopra	Data rilievo 2002	

ESTRATTO MAPPA



DOCUMENTAZIONE FOTOGRAFICA



ELEMENTI DI ANALISI E INDICAZIONI DI PROGETTO																									
1 TIPOLOGIA FUNZIONALE ORIGINARIA PREVALENTE		2 EPOCA DI COSTRUZIONE																							
<table style="width:100%; border-collapse: collapse;"> <tr> <td style="width:25%;"><input type="checkbox"/></td> <td style="width:50%;">RESIDENZIALE</td> <td style="width:25%;"><input type="checkbox"/></td> <td style="width:25%;">SPECIALISTICA</td> </tr> <tr> <td><input type="checkbox"/></td> <td>MISTA</td> <td><input checked="" type="checkbox"/></td> <td>ACCESSORI</td> </tr> <tr> <td><input type="checkbox"/></td> <td>PRODUTTIVA</td> <td><input type="checkbox"/></td> <td></td> </tr> </table>	<input type="checkbox"/>	RESIDENZIALE	<input type="checkbox"/>	SPECIALISTICA	<input type="checkbox"/>	MISTA	<input checked="" type="checkbox"/>	ACCESSORI	<input type="checkbox"/>	PRODUTTIVA	<input type="checkbox"/>		<table style="width:100%; border-collapse: collapse;"> <tr> <td style="width:25%;"><input type="checkbox"/></td> <td style="width:25%;">ANTERIORE</td> <td style="width:25%;">AL 1860</td> <td style="width:25%;"><input type="checkbox"/></td> </tr> <tr> <td><input type="checkbox"/></td> <td>TRA IL 1860</td> <td>E IL 1940</td> <td><input type="checkbox"/></td> </tr> <tr> <td><input type="checkbox"/></td> <td>SUCCESSIVA</td> <td>AL 1940</td> <td><input checked="" type="checkbox"/></td> </tr> </table>	<input type="checkbox"/>	ANTERIORE	AL 1860	<input type="checkbox"/>	<input type="checkbox"/>	TRA IL 1860	E IL 1940	<input type="checkbox"/>	<input type="checkbox"/>	SUCCESSIVA	AL 1940	<input checked="" type="checkbox"/>
<input type="checkbox"/>	RESIDENZIALE	<input type="checkbox"/>	SPECIALISTICA																						
<input type="checkbox"/>	MISTA	<input checked="" type="checkbox"/>	ACCESSORI																						
<input type="checkbox"/>	PRODUTTIVA	<input type="checkbox"/>																							
<input type="checkbox"/>	ANTERIORE	AL 1860	<input type="checkbox"/>																						
<input type="checkbox"/>	TRA IL 1860	E IL 1940	<input type="checkbox"/>																						
<input type="checkbox"/>	SUCCESSIVA	AL 1940	<input checked="" type="checkbox"/>																						
3 DEGRADO		4 TIPOLOGIA ARCHITETTONICA STORICA																							
<table style="width:100%; border-collapse: collapse;"> <tr> <td style="width:25%;"><input type="checkbox"/></td> <td style="width:75%;">ALTO</td> <td style="width:25%;"><input type="checkbox"/></td> </tr> <tr> <td><input checked="" type="checkbox"/></td> <td>MEDIO</td> <td><input type="checkbox"/></td> </tr> <tr> <td><input type="checkbox"/></td> <td>NULLO</td> <td><input type="checkbox"/></td> </tr> </table>	<input type="checkbox"/>	ALTO	<input type="checkbox"/>	<input checked="" type="checkbox"/>	MEDIO	<input type="checkbox"/>	<input type="checkbox"/>	NULLO	<input type="checkbox"/>	<table style="width:100%; border-collapse: collapse;"> <tr> <td style="width:50%;">DEFINIZIONE</td> <td style="width:25%;">ALTA</td> <td style="width:25%;"><input type="checkbox"/></td> </tr> <tr> <td></td> <td>MEDIA</td> <td><input type="checkbox"/></td> </tr> <tr> <td></td> <td>BASSA</td> <td><input type="checkbox"/></td> </tr> <tr> <td></td> <td>NULLO</td> <td><input type="checkbox"/></td> </tr> </table>	DEFINIZIONE	ALTA	<input type="checkbox"/>		MEDIA	<input type="checkbox"/>		BASSA	<input type="checkbox"/>		NULLO	<input type="checkbox"/>			
<input type="checkbox"/>	ALTO	<input type="checkbox"/>																							
<input checked="" type="checkbox"/>	MEDIO	<input type="checkbox"/>																							
<input type="checkbox"/>	NULLO	<input type="checkbox"/>																							
DEFINIZIONE	ALTA	<input type="checkbox"/>																							
	MEDIA	<input type="checkbox"/>																							
	BASSA	<input type="checkbox"/>																							
	NULLO	<input type="checkbox"/>																							
5 GRADO UTILIZZO		6 PERMANENZA CARATTERI TRADIZIONALI																							
<table style="width:100%; border-collapse: collapse;"> <tr> <td style="width:25%;"><input type="checkbox"/></td> <td style="width:25%;">TOTALE</td> <td style="width:25%;"><input type="checkbox"/></td> <td style="width:25%;">PERMANENTE</td> </tr> <tr> <td><input checked="" type="checkbox"/></td> <td>PARZIALE</td> <td><input type="checkbox"/></td> <td>STAGIONALE</td> </tr> <tr> <td><input type="checkbox"/></td> <td>NULLO</td> <td><input type="checkbox"/></td> <td></td> </tr> </table>	<input type="checkbox"/>	TOTALE	<input type="checkbox"/>	PERMANENTE	<input checked="" type="checkbox"/>	PARZIALE	<input type="checkbox"/>	STAGIONALE	<input type="checkbox"/>	NULLO	<input type="checkbox"/>		<table style="width:100%; border-collapse: collapse;"> <tr> <td style="width:25%;"><input type="checkbox"/></td> <td style="width:75%;">VOLUMETRICI</td> <td style="width:25%;"><input type="checkbox"/></td> </tr> <tr> <td><input type="checkbox"/></td> <td>COSTRUTTIVI...</td> <td><input type="checkbox"/></td> </tr> <tr> <td><input type="checkbox"/></td> <td>COMPLEMENTARI</td> <td><input type="checkbox"/></td> </tr> <tr> <td><input type="checkbox"/></td> <td>DECORATIVI</td> <td><input type="checkbox"/></td> </tr> </table>	<input type="checkbox"/>	VOLUMETRICI	<input type="checkbox"/>	<input type="checkbox"/>	COSTRUTTIVI...	<input type="checkbox"/>	<input type="checkbox"/>	COMPLEMENTARI	<input type="checkbox"/>	<input type="checkbox"/>	DECORATIVI	<input type="checkbox"/>
<input type="checkbox"/>	TOTALE	<input type="checkbox"/>	PERMANENTE																						
<input checked="" type="checkbox"/>	PARZIALE	<input type="checkbox"/>	STAGIONALE																						
<input type="checkbox"/>	NULLO	<input type="checkbox"/>																							
<input type="checkbox"/>	VOLUMETRICI	<input type="checkbox"/>																							
<input type="checkbox"/>	COSTRUTTIVI...	<input type="checkbox"/>																							
<input type="checkbox"/>	COMPLEMENTARI	<input type="checkbox"/>																							
<input type="checkbox"/>	DECORATIVI	<input type="checkbox"/>																							
7 QUALITA' PERTINENZE		8 CATEGORIA INTERVENTO																							
<table style="width:100%; border-collapse: collapse;"> <tr> <td style="width:25%;"><input type="checkbox"/></td> <td style="width:75%;">ALTA</td> <td style="width:25%;"><input type="checkbox"/></td> </tr> <tr> <td><input checked="" type="checkbox"/></td> <td>MEDIA</td> <td><input type="checkbox"/></td> </tr> <tr> <td><input type="checkbox"/></td> <td>BASSA</td> <td><input type="checkbox"/></td> </tr> <tr> <td><input type="checkbox"/></td> <td>NULLA</td> <td><input type="checkbox"/></td> </tr> </table>	<input type="checkbox"/>	ALTA	<input type="checkbox"/>	<input checked="" type="checkbox"/>	MEDIA	<input type="checkbox"/>	<input type="checkbox"/>	BASSA	<input type="checkbox"/>	<input type="checkbox"/>	NULLA	<input type="checkbox"/>	<table style="width:100%; border-collapse: collapse;"> <tr> <td style="width:25%;"><input type="checkbox"/></td> <td style="width:50%;">RESTAURO</td> <td style="width:25%;"><input type="checkbox"/></td> </tr> <tr> <td><input type="checkbox"/></td> <td>RISANAMENTO</td> <td><input type="checkbox"/></td> </tr> <tr> <td><input type="checkbox"/></td> <td>RISTRUTTURAZIONE</td> <td><input type="checkbox"/></td> </tr> <tr> <td><input type="checkbox"/></td> <td>DEMOLIZIONE/RICOSTRUZIONE</td> <td><input checked="" type="checkbox"/></td> </tr> </table>	<input type="checkbox"/>	RESTAURO	<input type="checkbox"/>	<input type="checkbox"/>	RISANAMENTO	<input type="checkbox"/>	<input type="checkbox"/>	RISTRUTTURAZIONE	<input type="checkbox"/>	<input type="checkbox"/>	DEMOLIZIONE/RICOSTRUZIONE	<input checked="" type="checkbox"/>
<input type="checkbox"/>	ALTA	<input type="checkbox"/>																							
<input checked="" type="checkbox"/>	MEDIA	<input type="checkbox"/>																							
<input type="checkbox"/>	BASSA	<input type="checkbox"/>																							
<input type="checkbox"/>	NULLA	<input type="checkbox"/>																							
<input type="checkbox"/>	RESTAURO	<input type="checkbox"/>																							
<input type="checkbox"/>	RISANAMENTO	<input type="checkbox"/>																							
<input type="checkbox"/>	RISTRUTTURAZIONE	<input type="checkbox"/>																							
<input type="checkbox"/>	DEMOLIZIONE/RICOSTRUZIONE	<input checked="" type="checkbox"/>																							
9 VINCOLI LEGISLATIVI																									
<p>_____</p> <p>_____</p>																									

ELEMENTI INCONGRUI	ELEMENTI DI PREGIO
MATERIALE COPERTURA ----- PENDENZA ----- FORMA ----- ABBAINI----- SOTTOGRONDA ----- -----	----- ----- ----- ----- -----
INTONACI ----- COLORI ----- DECORAZIONI ----- ZOCCOLATURE ----- -----	----- ----- ----- -----
FORI: FORMA----- MATERIALI----- OSCURANTI----- CORNICI ----- -----	----- ----- ----- -----
POGGIOLI - TERRAZZE----- SCALE----- RINGHIERE----- TETTOIE----- SUPERFETAZIONI----- -----	----- ----- ----- -----

NOTE:

COMUNE DI GRIGNO

PIANO REGOLATORE GENERALE - CENTRO STORICO

	SCHEDA n°	40
Indirizzo via	P.f. 5108/3	
Località Pianello di Sopra	Data rilievo 2002	

ESTRATTO MAPPA



DOCUMENTAZIONE FOTOGRAFICA



ELEMENTI DI ANALISI E INDICAZIONI DI PROGETTO																														
1 TIPOLOGIA FUNZIONALE ORIGINARIA PREVALENTE		2 EPOCA DI COSTRUZIONE																												
<table style="width:100%; border-collapse: collapse;"> <tr> <td style="width: 25%; border: 1px solid black;"><input type="checkbox"/></td> <td style="width: 50%;">RESIDENZIALE</td> <td style="width: 25%; border: 1px solid black;"><input type="checkbox"/></td> <td style="width: 25%;">SPECIALISTICA</td> </tr> <tr> <td style="border: 1px solid black;"><input type="checkbox"/></td> <td>MISTA</td> <td style="border: 1px solid black;"><input checked="" type="checkbox"/></td> <td>ACCESSORI</td> </tr> <tr> <td style="border: 1px solid black;"><input type="checkbox"/></td> <td>PRODUTTIVA</td> <td style="border: 1px solid black;"><input type="checkbox"/></td> <td></td> </tr> </table>	<input type="checkbox"/>	RESIDENZIALE	<input type="checkbox"/>	SPECIALISTICA	<input type="checkbox"/>	MISTA	<input checked="" type="checkbox"/>	ACCESSORI	<input type="checkbox"/>	PRODUTTIVA	<input type="checkbox"/>		<table style="width:100%; border-collapse: collapse;"> <tr> <td style="width: 50%;">ANTERIORE</td> <td style="width: 50%;">AL 1860</td> <td style="width: 20%; border: 1px solid black;"><input type="checkbox"/></td> </tr> <tr> <td>TRA IL 1860</td> <td>E IL 1940</td> <td style="border: 1px solid black;"><input type="checkbox"/></td> </tr> <tr> <td>SUCCESSIVA</td> <td>AL 1940</td> <td style="border: 1px solid black;"><input checked="" type="checkbox"/></td> </tr> </table>		ANTERIORE	AL 1860	<input type="checkbox"/>	TRA IL 1860	E IL 1940	<input type="checkbox"/>	SUCCESSIVA	AL 1940	<input checked="" type="checkbox"/>	<table style="width:100%; border-collapse: collapse;"> <tr> <td style="width: 25%; border: 1px solid black;"><input type="checkbox"/></td> <td style="width: 25%; border: 1px solid black;"><input type="checkbox"/></td> </tr> <tr> <td style="border: 1px solid black;"><input checked="" type="checkbox"/></td> <td style="border: 1px solid black;"><input checked="" type="checkbox"/></td> </tr> <tr> <td style="border: 1px solid black;"><input type="checkbox"/></td> <td style="border: 1px solid black;"><input type="checkbox"/></td> </tr> </table>	<input type="checkbox"/>	<input type="checkbox"/>	<input checked="" type="checkbox"/>	<input checked="" type="checkbox"/>	<input type="checkbox"/>	<input type="checkbox"/>
<input type="checkbox"/>	RESIDENZIALE	<input type="checkbox"/>	SPECIALISTICA																											
<input type="checkbox"/>	MISTA	<input checked="" type="checkbox"/>	ACCESSORI																											
<input type="checkbox"/>	PRODUTTIVA	<input type="checkbox"/>																												
ANTERIORE	AL 1860	<input type="checkbox"/>																												
TRA IL 1860	E IL 1940	<input type="checkbox"/>																												
SUCCESSIVA	AL 1940	<input checked="" type="checkbox"/>																												
<input type="checkbox"/>	<input type="checkbox"/>																													
<input checked="" type="checkbox"/>	<input checked="" type="checkbox"/>																													
<input type="checkbox"/>	<input type="checkbox"/>																													
3 DEGRADO		4 TIPOLOGIA ARCHITETTONICA STORICA																												
<table style="width:100%; border-collapse: collapse;"> <tr> <td style="width: 25%; border: 1px solid black;"><input type="checkbox"/></td> <td style="width: 75%;">ALTO</td> </tr> <tr> <td style="border: 1px solid black;"><input checked="" type="checkbox"/></td> <td>MEDIO</td> </tr> <tr> <td style="border: 1px solid black;"><input type="checkbox"/></td> <td>NULLO</td> </tr> </table>		<input type="checkbox"/>	ALTO	<input checked="" type="checkbox"/>	MEDIO	<input type="checkbox"/>	NULLO	<table style="width:100%; border-collapse: collapse;"> <tr> <td style="width: 60%;">DEFINIZIONE</td> <td style="width: 35%;">ALTA</td> <td style="width: 5%; border: 1px solid black;"><input type="checkbox"/></td> </tr> <tr> <td></td> <td>MEDIA</td> <td style="border: 1px solid black;"><input type="checkbox"/></td> </tr> <tr> <td></td> <td>BASSA</td> <td style="border: 1px solid black;"><input type="checkbox"/></td> </tr> <tr> <td></td> <td>NULLO</td> <td style="border: 1px solid black;"><input type="checkbox"/></td> </tr> </table>		DEFINIZIONE	ALTA	<input type="checkbox"/>		MEDIA	<input type="checkbox"/>		BASSA	<input type="checkbox"/>		NULLO	<input type="checkbox"/>									
<input type="checkbox"/>	ALTO																													
<input checked="" type="checkbox"/>	MEDIO																													
<input type="checkbox"/>	NULLO																													
DEFINIZIONE	ALTA	<input type="checkbox"/>																												
	MEDIA	<input type="checkbox"/>																												
	BASSA	<input type="checkbox"/>																												
	NULLO	<input type="checkbox"/>																												
5 GRADO UTILIZZO		6 PERMANENZA CARATTERI TRADIZIONALI																												
<table style="width:100%; border-collapse: collapse;"> <tr> <td style="width: 25%; border: 1px solid black;"><input type="checkbox"/></td> <td style="width: 50%;">TOTALE</td> <td style="width: 20%; border: 1px solid black;"><input type="checkbox"/></td> <td style="width: 25%;">PERMANENTE</td> </tr> <tr> <td style="border: 1px solid black;"><input checked="" type="checkbox"/></td> <td>PARZIALE</td> <td style="border: 1px solid black;"><input type="checkbox"/></td> <td>STAGIONALE</td> </tr> <tr> <td style="border: 1px solid black;"><input type="checkbox"/></td> <td>NULLO</td> <td style="border: 1px solid black;"><input type="checkbox"/></td> <td></td> </tr> </table>		<input type="checkbox"/>	TOTALE	<input type="checkbox"/>	PERMANENTE	<input checked="" type="checkbox"/>	PARZIALE	<input type="checkbox"/>	STAGIONALE	<input type="checkbox"/>	NULLO	<input type="checkbox"/>		<table style="width:100%; border-collapse: collapse;"> <tr> <td style="width: 80%;">VOLUMETRICI</td> <td style="width: 20%; border: 1px solid black;"><input type="checkbox"/></td> </tr> <tr> <td>COSTRUTTIVI...</td> <td style="border: 1px solid black;"><input type="checkbox"/></td> </tr> <tr> <td>COMPLEMENTARI</td> <td style="border: 1px solid black;"><input type="checkbox"/></td> </tr> <tr> <td>DECORATIVI</td> <td style="border: 1px solid black;"><input type="checkbox"/></td> </tr> </table>		VOLUMETRICI	<input type="checkbox"/>	COSTRUTTIVI...	<input type="checkbox"/>	COMPLEMENTARI	<input type="checkbox"/>	DECORATIVI	<input type="checkbox"/>							
<input type="checkbox"/>	TOTALE	<input type="checkbox"/>	PERMANENTE																											
<input checked="" type="checkbox"/>	PARZIALE	<input type="checkbox"/>	STAGIONALE																											
<input type="checkbox"/>	NULLO	<input type="checkbox"/>																												
VOLUMETRICI	<input type="checkbox"/>																													
COSTRUTTIVI...	<input type="checkbox"/>																													
COMPLEMENTARI	<input type="checkbox"/>																													
DECORATIVI	<input type="checkbox"/>																													
7 QUALITA' PERTINENZE		8 CATEGORIA INTERVENTO																												
<table style="width:100%; border-collapse: collapse;"> <tr> <td style="width: 25%; border: 1px solid black;"><input type="checkbox"/></td> <td style="width: 75%;">ALTA</td> </tr> <tr> <td style="border: 1px solid black;"><input checked="" type="checkbox"/></td> <td>MEDIA</td> </tr> <tr> <td style="border: 1px solid black;"><input type="checkbox"/></td> <td>BASSA</td> </tr> <tr> <td style="border: 1px solid black;"><input type="checkbox"/></td> <td>NULLA</td> </tr> </table>		<input type="checkbox"/>	ALTA	<input checked="" type="checkbox"/>	MEDIA	<input type="checkbox"/>	BASSA	<input type="checkbox"/>	NULLA	<table style="width:100%; border-collapse: collapse;"> <tr> <td style="width: 80%;">RESTAURO</td> <td style="width: 20%; border: 1px solid black;"><input type="checkbox"/></td> </tr> <tr> <td>RISANAMENTO</td> <td style="border: 1px solid black;"><input type="checkbox"/></td> </tr> <tr> <td>RISTRUTTURAZIONE</td> <td style="border: 1px solid black;"><input type="checkbox"/></td> </tr> <tr> <td>DEMOLIZIONE/RICOSTRUZIONE</td> <td style="border: 1px solid black;"><input checked="" type="checkbox"/></td> </tr> </table>		RESTAURO	<input type="checkbox"/>	RISANAMENTO	<input type="checkbox"/>	RISTRUTTURAZIONE	<input type="checkbox"/>	DEMOLIZIONE/RICOSTRUZIONE	<input checked="" type="checkbox"/>											
<input type="checkbox"/>	ALTA																													
<input checked="" type="checkbox"/>	MEDIA																													
<input type="checkbox"/>	BASSA																													
<input type="checkbox"/>	NULLA																													
RESTAURO	<input type="checkbox"/>																													
RISANAMENTO	<input type="checkbox"/>																													
RISTRUTTURAZIONE	<input type="checkbox"/>																													
DEMOLIZIONE/RICOSTRUZIONE	<input checked="" type="checkbox"/>																													
9 VINCOLI LEGISLATIVI																														
<p>_____</p> <p>_____</p>																														

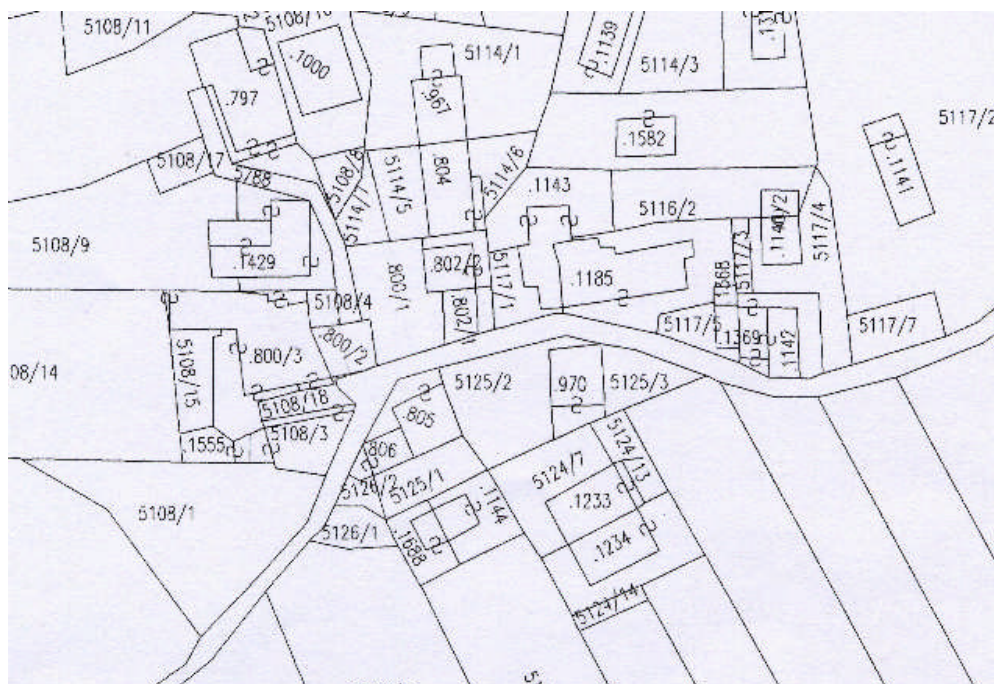
ELEMENTI INCONGRUI	ELEMENTI DI PREGIO
<p>MATERIALE COPERTURA -----</p> <p>PENDENZA -----</p> <p>FORMA -----</p> <p>ABBAINI-----</p> <p>SOTTOGRONDA -----</p> <p>-----</p>	<p>-----</p> <p>-----</p> <p>-----</p> <p>-----</p> <p>-----</p>
<p>INTONACI -----</p> <p>COLORI -----</p> <p>DECORAZIONI -----</p> <p>ZOCCOLATURE -----</p> <p>-----</p>	<p>-----</p> <p>-----</p> <p>-----</p> <p>-----</p> <p>-----</p>
<p>FORI: FORMA-----</p> <p> MATERIALI-----</p> <p>OSCURANTI-----</p> <p>CORNICI -----</p> <p>-----</p>	<p>-----</p> <p>-----</p> <p>-----</p> <p>-----</p> <p>-----</p>
<p>POGGIOLI - TERRAZZE-----</p> <p>SCALE-----</p> <p>RINGHIERE-----</p> <p>TETTOIE-----</p> <p>SUPERFETAZIONI-----</p> <p>-----</p>	<p>-----</p> <p>-----</p> <p>-----</p> <p>-----</p> <p>-----</p>
<p>NOTE:</p> <p>-----</p> <p>-----</p> <p>-----</p> <p>-----</p> <p>-----</p>	

COMUNE DI GRIGNO

PIANO REGOLATORE GENERALE - CENTRO STORICO

	SCHEDA n°	41
Indirizzo via	P.ed. 806 p.f. 5125/1	
Località Pianello di Sopra	Data rilievo 2002	

ESTRATTO MAPPA



DOCUMENTAZIONE FOTOGRAFICA



ELEMENTI DI ANALISI E INDICAZIONI DI PROGETTO			
1 TIPOLOGIA FUNZIONALE ORIGINARIA PREVALENTE		2 EPOCA DI COSTRUZIONE	
<input type="checkbox"/> <input checked="" type="checkbox"/> <input type="checkbox"/>	RESIDENZIALE MISTA PRODUTTIVA	SPECIALISTICA ACCESSORI	<input type="checkbox"/> <input type="checkbox"/> <input type="checkbox"/>
		ANTERIORE TRA IL 1860 SUCCESSIVA	AL 1860 E IL 1940 AL 1940
3 DEGRADO		4 TIPOLOGIA ARCHITETTONICA STORICA	
<input checked="" type="checkbox"/> <input type="checkbox"/> <input type="checkbox"/>	ALTO MEDIO NULLO	DEFINIZIONE	<input type="checkbox"/> <input type="checkbox"/> 2 <input type="checkbox"/>
5 GRADO UTILIZZO		6 PERMANENZA CARATTERI TRADIZIONALI	
<input type="checkbox"/> <input type="checkbox"/> <input checked="" type="checkbox"/>	TOTALE PARZIALE NULLO	PERMANENTE STAGIONALE	<input type="checkbox"/> <input type="checkbox"/> <input type="checkbox"/>
		VOLUMETRICI COSTRUTTIVI... COMPLEMENTARI DECORATIVI	2 1 1 0
7 QUALITA' PERTINENZE		8 CATEGORIA INTERVENTO	
<input type="checkbox"/> <input checked="" type="checkbox"/> <input type="checkbox"/> <input type="checkbox"/>	ALTA MEDIA BASSA NULLA	RESTAURO RISANAMENTO RISTRUTTURAZIONE DEMOLIZIONE/RICOSTRUZIONE	<input type="checkbox"/> <input type="checkbox"/> <input type="checkbox"/> 1 2 <input type="checkbox"/>
9 VINCOLI LEGISLATIVI			
_____ _____			

ELEMENTI INCONGRUI	ELEMENTI DI PREGIO
MATERIALE COPERTURA ----- PENDENZA ----- FORMA ----- ABBAINI----- SOTTOGRONDA ----- -----	----- ----- ----- ----- -----
INTONACI ----- COLORI ----- DECORAZIONI ----- ZOCCOLATURE ----- -----	----- ----- ----- ----- -----
FORI: FORMA----- MATERIALI----- OSCURANTI----- CORNICI ----- -----	----- ----- ----- ----- -----
POGGIOLI - TERRAZZE----- SCALE----- RINGHIERE----- TETTOIE----- SUPERFETAZIONI----- -----	----- ----- ----- ----- -----
NOTE: ----- ----- ----- ----- -----	

COMUNE DI GRIGNO

PIANO REGOLATORE GENERALE - CENTRO STORICO

	SCHEDA n°	42
Indirizzo via	P.ed. 805	
Località Pianello di Sopra	Data rilievo 2002	

ESTRATTO MAPPA



DOCUMENTAZIONE FOTOGRAFICA



ELEMENTI DI ANALISI E INDICAZIONI DI PROGETTO			
1 TIPOLOGIA FUNZIONALE ORIGINARIA PREVALENTE		2 EPOCA DI COSTRUZIONE	
<input type="checkbox"/> <input checked="" type="checkbox"/> <input type="checkbox"/>	RESIDENZIALE MISTA PRODUTTIVA	SPECIALISTICA ACCESSORI	<input type="checkbox"/> <input type="checkbox"/> <input type="checkbox"/>
		ANTERIORE AL 1860 TRA IL 1860 E IL 1940 SUCCESSIVA AL 1940	<input type="checkbox"/> 6 <input type="checkbox"/> <input type="checkbox"/>
3 DEGRADO		4 TIPOLOGIA ARCHITETTONICA STORICA	
<input type="checkbox"/> <input checked="" type="checkbox"/> <input type="checkbox"/>	ALTO MEDIO NULLO	DEFINIZIONE ALTA MEDIA BASSA NULLO	<input type="checkbox"/> 4 <input type="checkbox"/> <input type="checkbox"/>
5 GRADO UTILIZZO		6 PERMANENZA CARATTERI TRADIZIONALI	
<input type="checkbox"/> <input checked="" type="checkbox"/> <input type="checkbox"/>	TOTALE PARZIALE NULLO	PERMANENTE STAGIONALE	<input type="checkbox"/> <input type="checkbox"/> <input type="checkbox"/>
		VOLUMETRICI COSTRUTTIVI... COMPLEMENTARI DECORATIVI	<input type="checkbox"/> 2 <input type="checkbox"/> 1 <input type="checkbox"/> 1 <input type="checkbox"/> 0
7 QUALITA' PERTINENZE		8 CATEGORIA INTERVENTO	
<input type="checkbox"/> <input checked="" type="checkbox"/> <input type="checkbox"/> <input type="checkbox"/>	ALTA MEDIA BASSA NULLA	RESTAURO RISANAMENTO RISTRUTTURAZIONE DEMOLIZIONE/RICOSTRUZIONE	<input type="checkbox"/> <input type="checkbox"/> <input type="checkbox"/> <input type="checkbox"/>
9 VINCOLI LEGISLATIVI			
_____ _____			

ELEMENTI INCONGRUI	ELEMENTI DI PREGIO
MATERIALE COPERTURA ----- PENDENZA ----- FORMA ----- ABBAINI----- SOTTOGRONDA ----- -----	----- ----- ----- ----- -----
INTONACI ----- COLORI ----- DECORAZIONI ----- ZOCCOLATURE ----- -----	----- ----- ----- ----- -----
FORI: FORMA----- MATERIALI----- OSCURANTI----- CORNICI ----- -----	----- ----- ----- ----- -----
POGGIOLI - TERRAZZE----- SCALE----- RINGHIERE----- TETTOIE----- SUPERFETAZIONI-----X----- -----	----- ----- ----- ----- -----

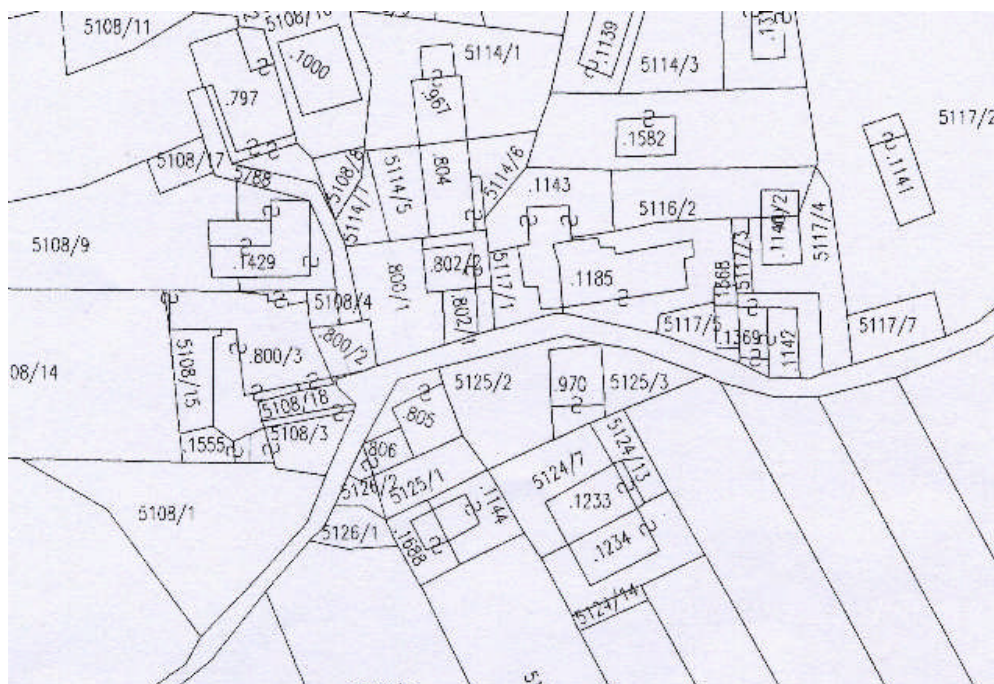
NOTE:

COMUNE DI GRIGNO

PIANO REGOLATORE GENERALE - CENTRO STORICO

	SCHEDA n°	43
Indirizzo via	P.f. 5125/1	
Località Pianello di Sopra	Data rilievo 2002	

ESTRATTO MAPPA



DOCUMENTAZIONE FOTOGRAFICA



ELEMENTI DI ANALISI E INDICAZIONI DI PROGETTO			
1 TIPOLOGIA FUNZIONALE ORIGINARIA PREVALENTE		2 EPOCA DI COSTRUZIONE	
<input type="checkbox"/> RESIDENZIALE <input type="checkbox"/> MISTA <input type="checkbox"/> PRODUTTIVA	<input type="checkbox"/> SPECIALISTICA <input type="checkbox"/> ACCESSORI	<input type="checkbox"/> ANTERIORE TRA IL 1860 <input type="checkbox"/> SUCCESSIVA AL 1940	<input type="checkbox"/> AL 1860 <input type="checkbox"/> E IL 1940 <input type="checkbox"/> AL 1940
3 DEGRADO		4 TIPOLOGIA ARCHITETTONICA STORICA	
<input type="checkbox"/> ALTO <input checked="" type="checkbox"/> MEDIO <input type="checkbox"/> NULLO		DEFINIZIONE	<input type="checkbox"/> ALTA <input type="checkbox"/> MEDIA <input type="checkbox"/> BASSA <input type="checkbox"/> NULLO
5 GRADO UTILIZZO		6 PERMANENZA CARATTERI TRADIZIONALI	
<input type="checkbox"/> TOTALE <input checked="" type="checkbox"/> PARZIALE <input type="checkbox"/> NULLO	<input type="checkbox"/> PERMANENTE <input type="checkbox"/> STAGIONALE	<input type="checkbox"/> VOLUMETRICI <input type="checkbox"/> COSTRUTTIVI... <input type="checkbox"/> COMPLEMENTARI <input type="checkbox"/> DECORATIVI	
7 QUALITA' PERTINENZE		8 CATEGORIA INTERVENTO	
<input type="checkbox"/> ALTA <input checked="" type="checkbox"/> MEDIA <input type="checkbox"/> BASSA <input type="checkbox"/> NULLA		<input type="checkbox"/> RESTAURO <input type="checkbox"/> RISANAMENTO <input type="checkbox"/> RISTRUTTURAZIONE <input checked="" type="checkbox"/> DEMOLIZIONE/RICOSTRUZIONE	
9 VINCOLI LEGISLATIVI			
_____ _____			

ELEMENTI INCONGRUI	ELEMENTI DI PREGIO
MATERIALE COPERTURA ----- PENDENZA ----- FORMA ----- ABBAINI----- SOTTOGRONDA ----- -----	----- ----- ----- ----- -----
INTONACI ----- COLORI ----- DECORAZIONI ----- ZOCCOLATURE ----- -----	----- ----- ----- ----- -----
FORI: FORMA----- MATERIALI----- OSCURANTI----- CORNICI ----- -----	----- ----- ----- ----- -----
POGGIOLI - TERRAZZE----- SCALE----- RINGHIERE----- TETTOIE----- SUPERFETAZIONI----- -----	----- ----- ----- ----- -----

NOTE:

COMUNE DI GRIGNO

PIANO REGOLATORE GENERALE - CENTRO STORICO

	SCHEDA n°	44
Indirizzo via	P.ed.	
Località Pianello di Sopra	Data rilievo 2002	

ESTRATTO MAPPA



DOCUMENTAZIONE FOTOGRAFICA



ELEMENTI DI ANALISI E INDICAZIONI DI PROGETTO			
1 TIPOLOGIA FUNZIONALE ORIGINARIA PREVALENTE		2 EPOCA DI COSTRUZIONE	
<input type="checkbox"/> <input checked="" type="checkbox"/> <input type="checkbox"/>	RESIDENZIALE MISTA PRODUTTIVA	SPECIALISTICA ACCESSORI	<input type="checkbox"/> <input type="checkbox"/> <input type="checkbox"/>
		ANTERIORE TRA IL 1860 SUCCESSIVA AL 1940	AL 1860 E IL 1940 AL 1940
3 DEGRADO		4 TIPOLOGIA ARCHITETTONICA STORICA	
<input type="checkbox"/> <input checked="" type="checkbox"/> <input type="checkbox"/>	ALTO MEDIO NULLO	DEFINIZIONE ALTA MEDIA BASSA NULLO	<input type="checkbox"/> <input type="checkbox"/> <input checked="" type="checkbox"/> <input type="checkbox"/>
5 GRADO UTILIZZO		6 PERMANENZA CARATTERI TRADIZIONALI	
<input type="checkbox"/> <input checked="" type="checkbox"/> <input type="checkbox"/>	TOTALE PARZIALE NULLO	PERMANENTE STAGIONALE	<input type="checkbox"/> <input type="checkbox"/> <input type="checkbox"/>
		VOLUMETRICI COSTRUTTIVI... COMPLEMENTARI DECORATIVI	2 1 1 0
7 QUALITA' PERTINENZE		8 CATEGORIA INTERVENTO	
<input type="checkbox"/> <input checked="" type="checkbox"/> <input type="checkbox"/> <input type="checkbox"/>	ALTA MEDIA BASSA NULLA	RESTAURO RISANAMENTO RISTRUTTURAZIONE DEMOLIZIONE/RICOSTRUZIONE	<input type="checkbox"/> <input type="checkbox"/> <input checked="" type="checkbox"/> <input checked="" type="checkbox"/>
9 VINCOLI LEGISLATIVI			
_____ _____			

ELEMENTI INCONGRUI	ELEMENTI DI PREGIO
MATERIALE COPERTURA ----- PENDENZA ----- FORMA ----- ABBAINI----- SOTTOGRONDA ----- -----	----- ----- ----- ----- -----
INTONACI ----- COLORI ----- DECORAZIONI ----- ZOCCOLATURE ----- -----	----- ----- ----- ----- -----
FORI: FORMA----- MATERIALI----- OSCURANTI----- CORNICI ----- -----	----- ----- ----- ----- -----
POGGIOLI - TERRAZZE----- SCALE----- RINGHIERE----- TETTOIE----- SUPERFETAZIONI----- -----	----- ----- ----- ----- -----
NOTE: ----- ----- ----- ----- -----	

COMUNE DI GRIGNO

PIANO REGOLATORE GENERALE - CENTRO STORICO

	SCHEDA n°	45
Indirizzo via	P.ed. 1144 - 1688	
Località Pianello di Sopra	Data rilievo 2002	

ESTRATTO MAPPA



DOCUMENTAZIONE FOTOGRAFICA



ELEMENTI DI ANALISI E INDICAZIONI DI PROGETTO																						
1 TIPOLOGIA FUNZIONALE ORIGINARIA PREVALENTE <table style="width: 100%; border-collapse: collapse;"> <tr> <td style="width: 33%; border: 1px solid black; text-align: center;"><input type="checkbox"/></td> <td style="width: 33%; border: 1px solid black; text-align: center;"><input type="checkbox"/></td> <td style="width: 33%; border: 1px solid black; text-align: center;"><input type="checkbox"/></td> </tr> <tr> <td style="border: 1px solid black; text-align: center;"><input type="checkbox"/></td> <td style="border: 1px solid black; text-align: center;"><input type="checkbox"/></td> <td style="border: 1px solid black; text-align: center;"><input type="checkbox"/></td> </tr> <tr> <td style="border: 1px solid black; text-align: center;"><input type="checkbox"/></td> <td style="border: 1px solid black; text-align: center;"><input type="checkbox"/></td> <td style="border: 1px solid black; text-align: center;"><input type="checkbox"/></td> </tr> </table>	<input type="checkbox"/>	<input type="checkbox"/>	<input type="checkbox"/>	<input type="checkbox"/>	<input type="checkbox"/>	<input type="checkbox"/>	<input type="checkbox"/>	<input type="checkbox"/>	<input type="checkbox"/>	2 EPOCA DI COSTRUZIONE <table style="width: 100%; border-collapse: collapse;"> <tr> <td style="width: 33%;">ANTERIORE</td> <td style="width: 33%;">AL 1860</td> <td style="width: 33%; text-align: center;"><input type="checkbox"/></td> </tr> <tr> <td>TRA IL 1860</td> <td>E IL 1940</td> <td style="text-align: center;">4</td> </tr> <tr> <td>SUCCESSIVA</td> <td>AL 1940</td> <td style="text-align: center;"><input type="checkbox"/></td> </tr> </table>	ANTERIORE	AL 1860	<input type="checkbox"/>	TRA IL 1860	E IL 1940	4	SUCCESSIVA	AL 1940	<input type="checkbox"/>			
<input type="checkbox"/>	<input type="checkbox"/>	<input type="checkbox"/>																				
<input type="checkbox"/>	<input type="checkbox"/>	<input type="checkbox"/>																				
<input type="checkbox"/>	<input type="checkbox"/>	<input type="checkbox"/>																				
ANTERIORE	AL 1860	<input type="checkbox"/>																				
TRA IL 1860	E IL 1940	4																				
SUCCESSIVA	AL 1940	<input type="checkbox"/>																				
3 DEGRADO <table style="width: 100%; border-collapse: collapse;"> <tr> <td style="width: 33%; border: 1px solid black; text-align: center;"><input type="checkbox"/></td> <td style="width: 33%; border: 1px solid black; text-align: center;"><input type="checkbox"/></td> <td style="width: 33%; border: 1px solid black; text-align: center;"><input type="checkbox"/></td> </tr> <tr> <td style="border: 1px solid black; text-align: center;"><input type="checkbox"/></td> <td style="border: 1px solid black; text-align: center;"><input type="checkbox"/></td> <td style="border: 1px solid black; text-align: center;"><input type="checkbox"/></td> </tr> <tr> <td style="border: 1px solid black; text-align: center;"><input type="checkbox"/></td> <td style="border: 1px solid black; text-align: center;"><input type="checkbox"/></td> <td style="border: 1px solid black; text-align: center;"><input type="checkbox"/></td> </tr> </table>	<input type="checkbox"/>	<input type="checkbox"/>	<input type="checkbox"/>	<input type="checkbox"/>	<input type="checkbox"/>	<input type="checkbox"/>	<input type="checkbox"/>	<input type="checkbox"/>	<input type="checkbox"/>	4 TIPOLOGIA ARCHITETTONICA STORICA <table style="width: 100%; border-collapse: collapse;"> <tr> <td style="width: 66%;">DEFINIZIONE</td> <td style="width: 33%;">ALTA</td> <td style="width: 1%; text-align: center;"><input type="checkbox"/></td> </tr> <tr> <td></td> <td>MEDIA</td> <td style="text-align: center;"><input type="checkbox"/></td> </tr> <tr> <td></td> <td>BASSA</td> <td style="text-align: center;"><input type="checkbox"/></td> </tr> <tr> <td></td> <td>NULLO</td> <td style="text-align: center;"><input type="checkbox"/></td> </tr> </table>	DEFINIZIONE	ALTA	<input type="checkbox"/>		MEDIA	<input type="checkbox"/>		BASSA	<input type="checkbox"/>		NULLO	<input type="checkbox"/>
<input type="checkbox"/>	<input type="checkbox"/>	<input type="checkbox"/>																				
<input type="checkbox"/>	<input type="checkbox"/>	<input type="checkbox"/>																				
<input type="checkbox"/>	<input type="checkbox"/>	<input type="checkbox"/>																				
DEFINIZIONE	ALTA	<input type="checkbox"/>																				
	MEDIA	<input type="checkbox"/>																				
	BASSA	<input type="checkbox"/>																				
	NULLO	<input type="checkbox"/>																				
5 GRADO UTILIZZO <table style="width: 100%; border-collapse: collapse;"> <tr> <td style="width: 33%; border: 1px solid black; text-align: center;"><input type="checkbox"/></td> <td style="width: 33%; border: 1px solid black; text-align: center;"><input type="checkbox"/></td> <td style="width: 33%; border: 1px solid black; text-align: center;"><input type="checkbox"/></td> </tr> <tr> <td style="border: 1px solid black; text-align: center;"><input type="checkbox"/></td> <td style="border: 1px solid black; text-align: center;"><input type="checkbox"/></td> <td style="border: 1px solid black; text-align: center;"><input type="checkbox"/></td> </tr> <tr> <td style="border: 1px solid black; text-align: center;"><input type="checkbox"/></td> <td style="border: 1px solid black; text-align: center;"><input type="checkbox"/></td> <td style="border: 1px solid black; text-align: center;"><input type="checkbox"/></td> </tr> </table>	<input type="checkbox"/>	<input type="checkbox"/>	<input type="checkbox"/>	<input type="checkbox"/>	<input type="checkbox"/>	<input type="checkbox"/>	<input type="checkbox"/>	<input type="checkbox"/>	<input type="checkbox"/>	6 PERMANENZA CARATTERI TRADIZIONALI <table style="width: 100%; border-collapse: collapse;"> <tr> <td style="width: 66%;">VOLUMETRICI</td> <td style="width: 1%; text-align: center;"><input type="checkbox"/></td> </tr> <tr> <td>COSTRUTTIVI...</td> <td style="text-align: center;"><input type="checkbox"/></td> </tr> <tr> <td>COMPLEMENTARI</td> <td style="text-align: center;"><input type="checkbox"/></td> </tr> <tr> <td>DECORATIVI</td> <td style="text-align: center;"><input type="checkbox"/></td> </tr> </table>	VOLUMETRICI	<input type="checkbox"/>	COSTRUTTIVI...	<input type="checkbox"/>	COMPLEMENTARI	<input type="checkbox"/>	DECORATIVI	<input type="checkbox"/>				
<input type="checkbox"/>	<input type="checkbox"/>	<input type="checkbox"/>																				
<input type="checkbox"/>	<input type="checkbox"/>	<input type="checkbox"/>																				
<input type="checkbox"/>	<input type="checkbox"/>	<input type="checkbox"/>																				
VOLUMETRICI	<input type="checkbox"/>																					
COSTRUTTIVI...	<input type="checkbox"/>																					
COMPLEMENTARI	<input type="checkbox"/>																					
DECORATIVI	<input type="checkbox"/>																					
7 QUALITA' PERTINENZE <table style="width: 100%; border-collapse: collapse;"> <tr> <td style="width: 33%; border: 1px solid black; text-align: center;"><input type="checkbox"/></td> <td style="width: 33%; border: 1px solid black; text-align: center;"><input type="checkbox"/></td> <td style="width: 33%; border: 1px solid black; text-align: center;"><input type="checkbox"/></td> </tr> <tr> <td style="border: 1px solid black; text-align: center;"><input type="checkbox"/></td> <td style="border: 1px solid black; text-align: center;"><input type="checkbox"/></td> <td style="border: 1px solid black; text-align: center;"><input type="checkbox"/></td> </tr> <tr> <td style="border: 1px solid black; text-align: center;"><input type="checkbox"/></td> <td style="border: 1px solid black; text-align: center;"><input type="checkbox"/></td> <td style="border: 1px solid black; text-align: center;"><input type="checkbox"/></td> </tr> <tr> <td style="border: 1px solid black; text-align: center;"><input type="checkbox"/></td> <td style="border: 1px solid black; text-align: center;"><input type="checkbox"/></td> <td style="border: 1px solid black; text-align: center;"><input type="checkbox"/></td> </tr> </table>	<input type="checkbox"/>	<input type="checkbox"/>	<input type="checkbox"/>	<input type="checkbox"/>	<input type="checkbox"/>	<input type="checkbox"/>	<input type="checkbox"/>	<input type="checkbox"/>	<input type="checkbox"/>	<input type="checkbox"/>	<input type="checkbox"/>	<input type="checkbox"/>	8 CATEGORIA INTERVENTO <table style="width: 100%; border-collapse: collapse;"> <tr> <td style="width: 66%;">RESTAURO</td> <td style="width: 1%; text-align: center;"><input type="checkbox"/></td> </tr> <tr> <td>RISANAMENTO</td> <td style="text-align: center;"><input type="checkbox"/></td> </tr> <tr> <td>RISTRUTTURAZIONE</td> <td style="text-align: center;"><input checked="" type="checkbox"/></td> </tr> <tr> <td>DEMOLIZIONE/RICOSTRUZIONE</td> <td style="text-align: center;"><input type="checkbox"/></td> </tr> </table>	RESTAURO	<input type="checkbox"/>	RISANAMENTO	<input type="checkbox"/>	RISTRUTTURAZIONE	<input checked="" type="checkbox"/>	DEMOLIZIONE/RICOSTRUZIONE	<input type="checkbox"/>	
<input type="checkbox"/>	<input type="checkbox"/>	<input type="checkbox"/>																				
<input type="checkbox"/>	<input type="checkbox"/>	<input type="checkbox"/>																				
<input type="checkbox"/>	<input type="checkbox"/>	<input type="checkbox"/>																				
<input type="checkbox"/>	<input type="checkbox"/>	<input type="checkbox"/>																				
RESTAURO	<input type="checkbox"/>																					
RISANAMENTO	<input type="checkbox"/>																					
RISTRUTTURAZIONE	<input checked="" type="checkbox"/>																					
DEMOLIZIONE/RICOSTRUZIONE	<input type="checkbox"/>																					
9 VINCOLI LEGISLATIVI <hr/> <hr/>																						

ELEMENTI INCONGRUI	ELEMENTI DI PREGIO
MATERIALE COPERTURA ----- PENDENZA ----- FORMA ----- ABBAINI----- SOTTOGRONDA ----- -----	----- ----- ----- ----- -----
INTONACI ----- COLORI ----- DECORAZIONI ----- ZOCCOLATURE ----- -----	----- ----- ----- ----- -----
FORI: FORMA----- MATERIALI----- OSCURANTI----- CORNICI ----- -----	----- ----- ----- ----- -----
POGGIOLI - TERRAZZE----- SCALE----- RINGHIERE----- TETTOIE----- SUPERFETAZIONI----- -----	----- ----- ----- ----- -----

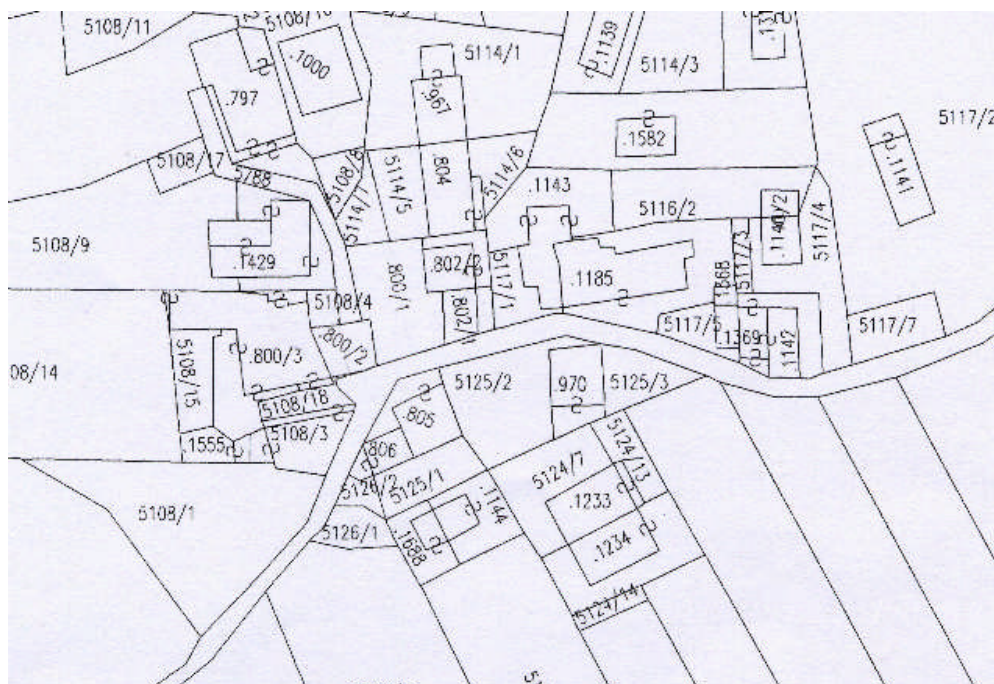
NOTE:

COMUNE DI GRIGNO

PIANO REGOLATORE GENERALE - CENTRO STORICO

	SCHEDA n°	46
Indirizzo via	P.ed. 490	
Località Pianello di Sopra	Data rilievo 2002	

ESTRATTO MAPPA



DOCUMENTAZIONE FOTOGRAFICA



ELEMENTI DI ANALISI E INDICAZIONI DI PROGETTO			
1 TIPOLOGIA FUNZIONALE ORIGINARIA PREVALENTE		2 EPOCA DI COSTRUZIONE	
<input type="checkbox"/> <input checked="" type="checkbox"/> <input type="checkbox"/>	RESIDENZIALE MISTA PRODUTTIVA	SPECIALISTICA ACCESSORI	<input type="checkbox"/> <input type="checkbox"/> <input type="checkbox"/>
		ANTERIORE TRA IL 1860 SUCCESSIVA	AL 1860 E IL 1940 AL 1940
3 DEGRADO		4 TIPOLOGIA ARCHITETTONICA STORICA	
<input type="checkbox"/> <input checked="" type="checkbox"/> <input type="checkbox"/>	ALTO MEDIO NULLO	DEFINIZIONE	ALTA MEDIA BASSA NULLO
5 GRADO UTILIZZO		6 PERMANENZA CARATTERI TRADIZIONALI	
<input type="checkbox"/> <input checked="" type="checkbox"/> <input type="checkbox"/>	TOTALE PARZIALE NULLO	PERMANENTE STAGIONALE	<input type="checkbox"/> <input type="checkbox"/> <input type="checkbox"/>
		VOLUMETRICI COSTRUTTIVI... COMPLEMENTARI DECORATIVI	1 1 1 0
7 QUALITA' PERTINENZE		8 CATEGORIA INTERVENTO	
<input type="checkbox"/> <input checked="" type="checkbox"/> <input type="checkbox"/> <input type="checkbox"/>	ALTA MEDIA BASSA NULLA	RESTAURO RISANAMENTO RISTRUTTURAZIONE DEMOLIZIONE/RICOSTRUZIONE	<input type="checkbox"/> <input type="checkbox"/> <input type="checkbox"/> <input checked="" type="checkbox"/>
9 VINCOLI LEGISLATIVI			
_____ _____			

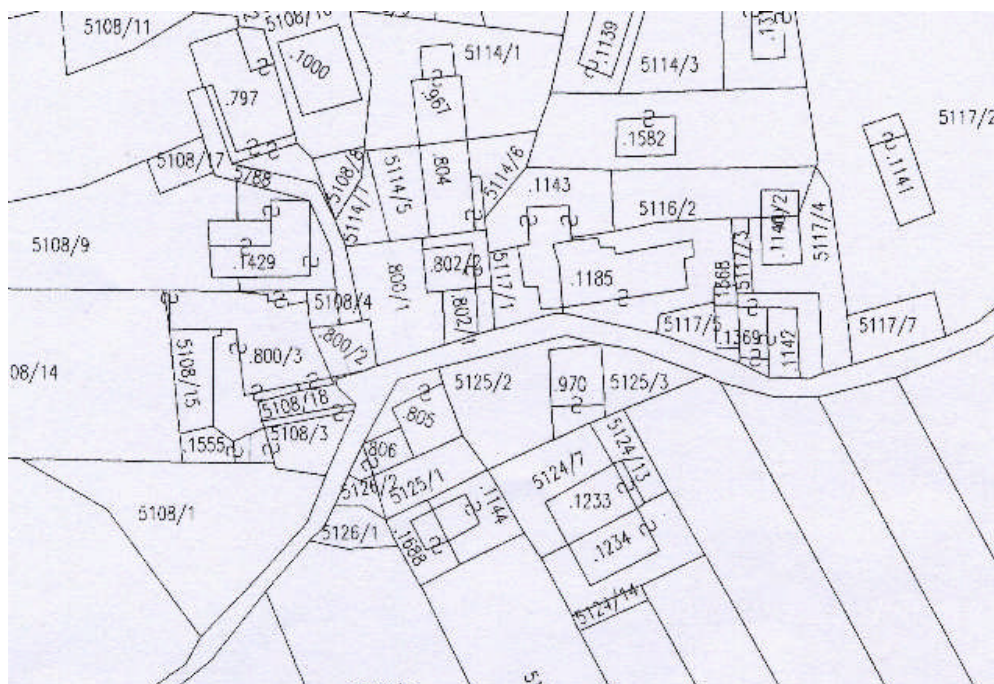
ELEMENTI INCONGRUI	ELEMENTI DI PREGIO
MATERIALE COPERTURA ----- PENDENZA ----- FORMA ----- ABBAINI----- SOTTOGRONDA ----- -----	----- ----- ----- ----- -----
INTONACI ----- COLORI ----- DECORAZIONI ----- ZOCCOLATURE ----- -----	----- ----- ----- ----- -----
FORI: FORMA----- MATERIALI----- OSCURANTI----- CORNICI ----- -----	----- ----- ----- ----- -----
POGGIOLI - TERRAZZE----- SCALE----- RINGHIERE----- TETTOIE----- SUPERFETAZIONI----- -----	----- ----- ----- ----- -----
NOTE: ----- ----- ----- ----- -----	

COMUNE DI GRIGNO

PIANO REGOLATORE GENERALE - CENTRO STORICO

	SCHEDA n°	47
Indirizzo via	P.ed. 1233 - 1234	
Località Pianello di Sopra	Data rilievo 2002	

ESTRATTO MAPPA



DOCUMENTAZIONE FOTOGRAFICA



ELEMENTI DI ANALISI E INDICAZIONI DI PROGETTO																									
1 TIPOLOGIA FUNZIONALE ORIGINARIA PREVALENTE <table style="width: 100%;"> <tr> <td style="width: 33%;"><input type="checkbox"/> C</td> <td style="width: 33%;">RESIDENZIALE</td> <td style="width: 33%;"><input type="checkbox"/></td> </tr> <tr> <td><input type="checkbox"/></td> <td>MISTA</td> <td><input type="checkbox"/></td> </tr> <tr> <td><input type="checkbox"/></td> <td>PRODUTTIVA</td> <td><input type="checkbox"/></td> </tr> </table>	<input type="checkbox"/> C	RESIDENZIALE	<input type="checkbox"/>	<input type="checkbox"/>	MISTA	<input type="checkbox"/>	<input type="checkbox"/>	PRODUTTIVA	<input type="checkbox"/>	2 EPOCA DI COSTRUZIONE <table style="width: 100%;"> <tr> <td style="width: 33%;">ANTERIORE</td> <td style="width: 33%;">AL 1860</td> <td style="width: 33%;"><input type="checkbox"/></td> </tr> <tr> <td>TRA IL 1860</td> <td>E IL 1940</td> <td><input type="checkbox"/></td> </tr> <tr> <td>SUCCESSIVA</td> <td>AL 1940</td> <td style="text-align: center;">2</td> </tr> </table>	ANTERIORE	AL 1860	<input type="checkbox"/>	TRA IL 1860	E IL 1940	<input type="checkbox"/>	SUCCESSIVA	AL 1940	2						
<input type="checkbox"/> C	RESIDENZIALE	<input type="checkbox"/>																							
<input type="checkbox"/>	MISTA	<input type="checkbox"/>																							
<input type="checkbox"/>	PRODUTTIVA	<input type="checkbox"/>																							
ANTERIORE	AL 1860	<input type="checkbox"/>																							
TRA IL 1860	E IL 1940	<input type="checkbox"/>																							
SUCCESSIVA	AL 1940	2																							
3 DEGRADO <table style="width: 100%;"> <tr> <td style="width: 33%;"><input type="checkbox"/></td> <td style="width: 33%;">ALTO</td> <td style="width: 33%;"><input type="checkbox"/></td> </tr> <tr> <td><input type="checkbox"/></td> <td>MEDIO</td> <td><input type="checkbox"/></td> </tr> <tr> <td style="text-align: center;">X</td> <td>NULLO</td> <td><input type="checkbox"/></td> </tr> </table>	<input type="checkbox"/>	ALTO	<input type="checkbox"/>	<input type="checkbox"/>	MEDIO	<input type="checkbox"/>	X	NULLO	<input type="checkbox"/>	4 TIPOLOGIA ARCHITETTONICA STORICA <table style="width: 100%;"> <tr> <td style="width: 60%;">DEFINIZIONE</td> <td style="width: 30%;">ALTA</td> <td style="width: 10%;"><input type="checkbox"/></td> </tr> <tr> <td></td> <td>MEDIA</td> <td><input type="checkbox"/></td> </tr> <tr> <td></td> <td>BASSA</td> <td><input type="checkbox"/></td> </tr> <tr> <td></td> <td>NULLO</td> <td><input type="checkbox"/></td> </tr> </table>	DEFINIZIONE	ALTA	<input type="checkbox"/>		MEDIA	<input type="checkbox"/>		BASSA	<input type="checkbox"/>		NULLO	<input type="checkbox"/>			
<input type="checkbox"/>	ALTO	<input type="checkbox"/>																							
<input type="checkbox"/>	MEDIO	<input type="checkbox"/>																							
X	NULLO	<input type="checkbox"/>																							
DEFINIZIONE	ALTA	<input type="checkbox"/>																							
	MEDIA	<input type="checkbox"/>																							
	BASSA	<input type="checkbox"/>																							
	NULLO	<input type="checkbox"/>																							
5 GRADO UTILIZZO <table style="width: 100%;"> <tr> <td style="width: 33%;"><input checked="" type="checkbox"/> X</td> <td style="width: 33%;">TOTALE</td> <td style="width: 33%;"><input type="checkbox"/></td> </tr> <tr> <td><input type="checkbox"/></td> <td>PARZIALE</td> <td><input type="checkbox"/></td> </tr> <tr> <td><input type="checkbox"/></td> <td>NULLO</td> <td><input type="checkbox"/></td> </tr> </table>	<input checked="" type="checkbox"/> X	TOTALE	<input type="checkbox"/>	<input type="checkbox"/>	PARZIALE	<input type="checkbox"/>	<input type="checkbox"/>	NULLO	<input type="checkbox"/>	6 PERMANENZA CARATTERI TRADIZIONALI <table style="width: 100%;"> <tr> <td style="width: 60%;">VOLUMETRICI</td> <td style="width: 10%;"><input type="checkbox"/></td> </tr> <tr> <td>COSTRUTTIVI...</td> <td><input type="checkbox"/></td> </tr> <tr> <td>COMPLEMENTARI</td> <td><input type="checkbox"/></td> </tr> <tr> <td>DECORATIVI</td> <td><input type="checkbox"/></td> </tr> </table>	VOLUMETRICI	<input type="checkbox"/>	COSTRUTTIVI...	<input type="checkbox"/>	COMPLEMENTARI	<input type="checkbox"/>	DECORATIVI	<input type="checkbox"/>							
<input checked="" type="checkbox"/> X	TOTALE	<input type="checkbox"/>																							
<input type="checkbox"/>	PARZIALE	<input type="checkbox"/>																							
<input type="checkbox"/>	NULLO	<input type="checkbox"/>																							
VOLUMETRICI	<input type="checkbox"/>																								
COSTRUTTIVI...	<input type="checkbox"/>																								
COMPLEMENTARI	<input type="checkbox"/>																								
DECORATIVI	<input type="checkbox"/>																								
7 QUALITA' PERTINENZE <table style="width: 100%;"> <tr> <td style="width: 33%;"><input type="checkbox"/></td> <td style="width: 33%;">ALTA</td> <td style="width: 33%;"><input type="checkbox"/></td> </tr> <tr> <td style="text-align: center;">X</td> <td>MEDIA</td> <td><input type="checkbox"/></td> </tr> <tr> <td><input type="checkbox"/></td> <td>BASSA</td> <td><input type="checkbox"/></td> </tr> <tr> <td><input type="checkbox"/></td> <td>NULLA</td> <td><input type="checkbox"/></td> </tr> </table>	<input type="checkbox"/>	ALTA	<input type="checkbox"/>	X	MEDIA	<input type="checkbox"/>	<input type="checkbox"/>	BASSA	<input type="checkbox"/>	<input type="checkbox"/>	NULLA	<input type="checkbox"/>	8 CATEGORIA INTERVENTO <table style="width: 100%;"> <tr> <td style="width: 80%;">RESTAURO</td> <td style="width: 10%;"><input type="checkbox"/></td> <td style="width: 10%;"><input type="checkbox"/></td> </tr> <tr> <td>RISANAMENTO</td> <td><input type="checkbox"/></td> <td><input type="checkbox"/></td> </tr> <tr> <td>RISTRUTTURAZIONE</td> <td><input type="checkbox"/></td> <td style="text-align: center;">X</td> </tr> <tr> <td>DEMOLIZIONE/RICOSTRUZIONE</td> <td><input type="checkbox"/></td> <td><input type="checkbox"/></td> </tr> </table>	RESTAURO	<input type="checkbox"/>	<input type="checkbox"/>	RISANAMENTO	<input type="checkbox"/>	<input type="checkbox"/>	RISTRUTTURAZIONE	<input type="checkbox"/>	X	DEMOLIZIONE/RICOSTRUZIONE	<input type="checkbox"/>	<input type="checkbox"/>
<input type="checkbox"/>	ALTA	<input type="checkbox"/>																							
X	MEDIA	<input type="checkbox"/>																							
<input type="checkbox"/>	BASSA	<input type="checkbox"/>																							
<input type="checkbox"/>	NULLA	<input type="checkbox"/>																							
RESTAURO	<input type="checkbox"/>	<input type="checkbox"/>																							
RISANAMENTO	<input type="checkbox"/>	<input type="checkbox"/>																							
RISTRUTTURAZIONE	<input type="checkbox"/>	X																							
DEMOLIZIONE/RICOSTRUZIONE	<input type="checkbox"/>	<input type="checkbox"/>																							
9 VINCOLI LEGISLATIVI <hr/> <hr/>																									

ELEMENTI INCONGRUI	ELEMENTI DI PREGIO
MATERIALE COPERTURA ----- PENDENZA ----- FORMA ----- ABBAINI----- SOTTOGRONDA ----- -----	----- ----- ----- ----- -----
INTONACI ----- COLORI ----- DECORAZIONI ----- ZOCCOLATURE ----- -----	----- ----- ----- -----
FORI: FORMA----- MATERIALI----- OSCURANTI----- CORNICI ----- -----	----- ----- ----- -----
POGGIOLI - TERRAZZE----- SCALE----- RINGHIERE----- TETTOIE----- SUPERFETAZIONI----- -----	----- ----- ----- -----

NOTE:

