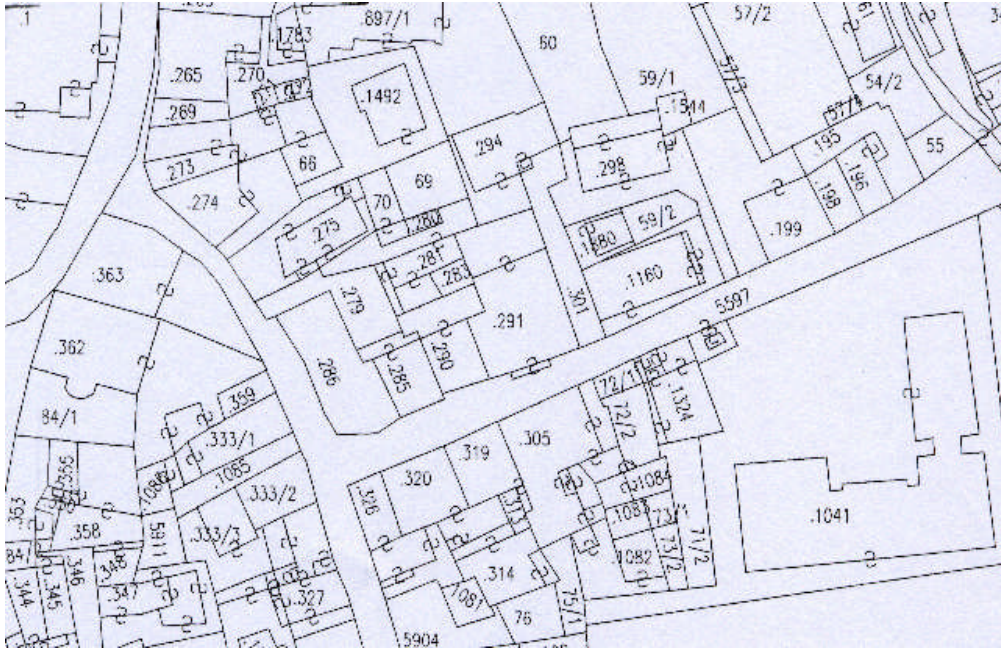


# COMUNE DI GRIGNO

## PIANO REGOLATORE GENERALE - CENTRO STORICO

	<b>SCHEDA n°</b>	<b>157</b>
Indirizzo via	P.ed. 198	
Località Grigno	Data rilievo 2002	

ESTRATTO MAPPA



DOCUMENTAZIONE FOTOGRAFICA





ELEMENTI DI ANALISI E INDICAZIONI DI PROGETTO			
1 TIPOLOGIA FUNZIONALE ORIGINARIA PREVALENTE		2 EPOCA DI COSTRUZIONE	
<input type="checkbox"/> A <input type="checkbox"/> <input type="checkbox"/>	RESIDENZIALE MISTA PRODUTTIVA	SPECIALISTICA ACCESSORI	<input type="checkbox"/> <input type="checkbox"/> <input type="checkbox"/>
		ANTERIORE TRA IL 1860 SUCCESSIVA AL 1940	AL 1860 E IL 1940 AL 1940
3 DEGRADO		4 TIPOLOGIA ARCHITETTONICA STORICA	
<input type="checkbox"/> <input checked="" type="checkbox"/> X <input type="checkbox"/>	ALTO MEDIO NULLO	DEFINIZIONE	ALTA MEDIA BASSA NULLO
5 GRADO UTILIZZO		6 PERMANENZA CARATTERI TRADIZIONALI	
<input type="checkbox"/> <input checked="" type="checkbox"/> X <input type="checkbox"/>	TOTALE PARZIALE NULLO	<input type="checkbox"/> <input type="checkbox"/> <input type="checkbox"/>	VOLUMETRICI COSTRUTTIVI... COMPLEMENTARI DECORATIVI
7 QUALITA' PERTINENZE		8 CATEGORIA INTERVENTO	
<input type="checkbox"/> <input checked="" type="checkbox"/> X <input type="checkbox"/> <input type="checkbox"/>	ALTA MEDIA BASSA NULLA	RESTAURO RISANAMENTO RISTRUTTURAZIONE DEMOLIZIONE/RICOSTRUZIONE	<input type="checkbox"/> <input type="checkbox"/> <input type="checkbox"/> <input type="checkbox"/>
9 VINCOLI LEGISLATIVI			
_____ _____			

ELEMENTI INCONGRUI	ELEMENTI DI PREGIO
MATERIALE COPERTURA ----- PENDENZA ----- FORMA ----- ABBAINI----- SOTTOGRONDA ----- -----	----- ----- ----- ----- -----
INTONACI ----- COLORI ----- DECORAZIONI ----- ZOCCOLATURE ----- -----	----- ----- ----- ----- -----
FORI:           FORMA----- MATERIALI----- OSCURANTI----- CORNICI ----- -----	----- ----- ----- ----- -----
POGGIOLI - TERRAZZE----- SCALE----- RINGHIERE----- TETTOIE----- SUPERFETAZIONI----- -----	----- ----- ----- ----- -----

NOTE:

-----

-----

-----

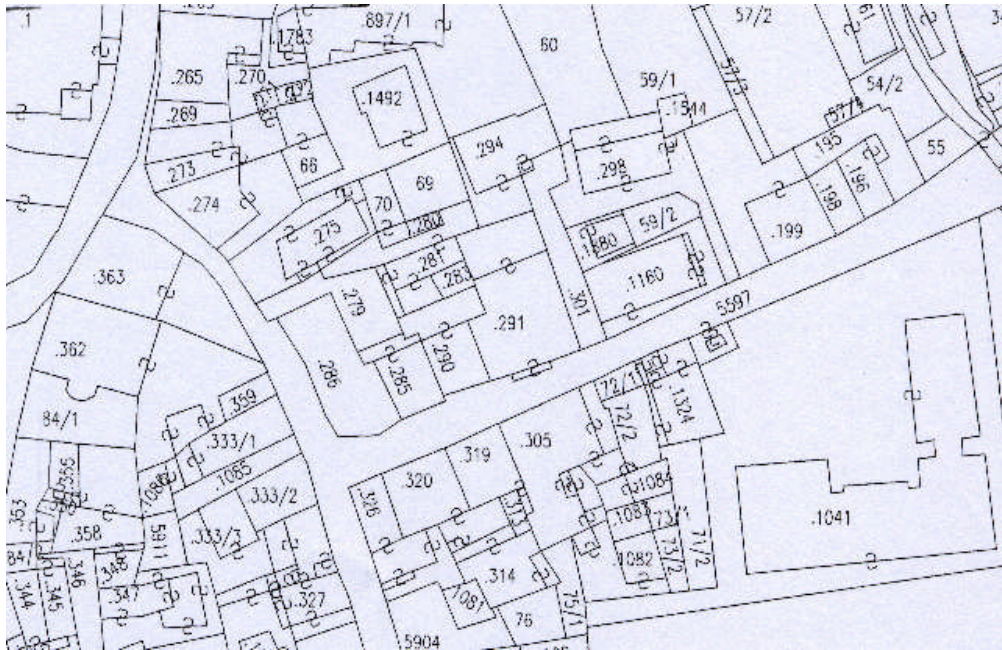
-----

# COMUNE DI GRIGNO

## PIANO REGOLATORE GENERALE - CENTRO STORICO

	<b>SCHEDA n°</b>	<b>158</b>
Indirizzo via	P.ed. 196	
Località Grigno	Data rilievo 2002	

ESTRATTO MAPPA



DOCUMENTAZIONE FOTOGRAFICA





ELEMENTI DI ANALISI E INDICAZIONI DI PROGETTO			
1 TIPOLOGIA FUNZIONALE ORIGINARIA PREVALENTE		2 EPOCA DI COSTRUZIONE	
<input type="checkbox"/> <input checked="" type="checkbox"/> <input type="checkbox"/>	RESIDENZIALE MISTA PRODUTTIVA	SPECIALISTICA ACCESSORI	<input type="checkbox"/> <input type="checkbox"/> <input type="checkbox"/>
		ANTERIORE TRA IL 1860 SUCCESSIVA	AL 1860 E IL 1940 AL 1940
3 DEGRADO		4 TIPOLOGIA ARCHITETTONICA STORICA	
<input type="checkbox"/> <input checked="" type="checkbox"/> <input type="checkbox"/>	ALTO MEDIO NULLO	DEFINIZIONE	<input type="checkbox"/> ALTA MEDIA BASSA NULLO <input type="checkbox"/>
5 GRADO UTILIZZO		6 PERMANENZA CARATTERI TRADIZIONALI	
<input type="checkbox"/> <input type="checkbox"/> <input checked="" type="checkbox"/>	TOTALE PARZIALE NULLO	PERMANENTE STAGIONALE	<input type="checkbox"/> <input type="checkbox"/> <input type="checkbox"/>
		VOLUMETRICI COSTRUTTIVI... COMPLEMENTARI DECORATIVI	2 1 1 0
7 QUALITA' PERTINENZE		8 CATEGORIA INTERVENTO	
<input type="checkbox"/> <input checked="" type="checkbox"/> <input type="checkbox"/> <input type="checkbox"/>	ALTA MEDIA BASSA NULLA	RESTAURO RISANAMENTO RISTRUTTURAZIONE DEMOLIZIONE/RICOSTRUZIONE	<input type="checkbox"/> <input type="checkbox"/> <input type="checkbox"/> 1 4 <input type="checkbox"/>
9 VINCOLI LEGISLATIVI			
_____ _____			

ELEMENTI INCONGRUI	ELEMENTI DI PREGIO
MATERIALE COPERTURA ----- PENDENZA ----- FORMA ----- ABBAINI----- SOTTOGRONDA ----- -----	----- ----- ----- ----- -----
INTONACI ----- COLORI ----- DECORAZIONI ----- ZOCCOLATURE ----- -----	----- ----- ----- ----- -----
FORI:           FORMA----- MATERIALI----- OSCURANTI----- CORNICI ----- -----	----- ----- ----- ----- -----
POGGIOLI - TERRAZZE----- SCALE----- RINGHIERE----- TETTOIE----- SUPERFETAZIONI----- -----	----- ----- ----- ----- -----

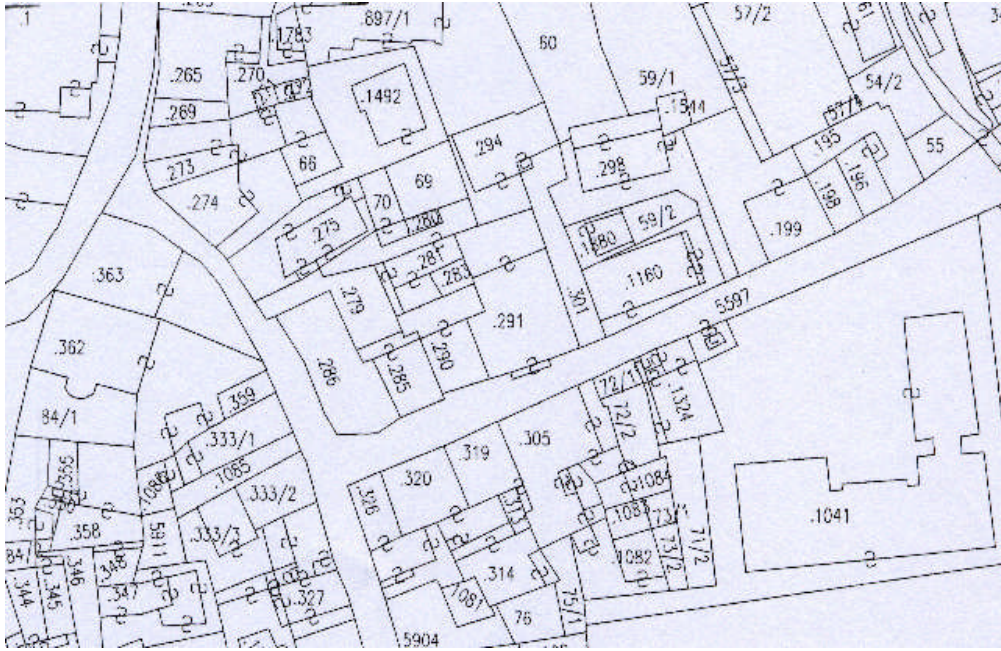
NOTE:  
 \_\_\_\_\_  
 \_\_\_\_\_  
 \_\_\_\_\_  
 \_\_\_\_\_  
 \_\_\_\_\_

# COMUNE DI GRIGNO

## PIANO REGOLATORE GENERALE - CENTRO STORICO

	<b>SCHEDA n°</b>	<b>159</b>
Indirizzo via	P.f. 54/2	
Località Grigno	Data rilievo 2002	

ESTRATTO MAPPA



DOCUMENTAZIONE FOTOGRAFICA



PROGETTISTA: ARCH. FRANCESCA BONECCHER - VIA E. PRATI, 3 - 38051 BORGO VALSUGANA

ELEMENTI DI ANALISI E INDICAZIONI DI PROGETTO																									
1 TIPOLOGIA FUNZIONALE ORIGINARIA PREVALENTE		2 EPOCA DI COSTRUZIONE																							
<table style="width:100%; border-collapse: collapse;"> <tr> <td style="width:25%;"><input type="checkbox"/></td> <td style="width:50%;">RESIDENZIALE</td> <td style="width:25%;"><input type="checkbox"/></td> <td style="width:25%;">SPECIALISTICA</td> </tr> <tr> <td><input type="checkbox"/></td> <td>MISTA</td> <td><input checked="" type="checkbox"/></td> <td>ACCESSORI</td> </tr> <tr> <td><input type="checkbox"/></td> <td>PRODUTTIVA</td> <td><input type="checkbox"/></td> <td></td> </tr> </table>	<input type="checkbox"/>	RESIDENZIALE	<input type="checkbox"/>	SPECIALISTICA	<input type="checkbox"/>	MISTA	<input checked="" type="checkbox"/>	ACCESSORI	<input type="checkbox"/>	PRODUTTIVA	<input type="checkbox"/>		<table style="width:100%; border-collapse: collapse;"> <tr> <td style="width:25%;"><input type="checkbox"/></td> <td style="width:25%;">ANTERIORE</td> <td style="width:25%;">AL 1860</td> <td style="width:25%;"><input type="checkbox"/></td> </tr> <tr> <td><input type="checkbox"/></td> <td>TRA IL 1860</td> <td>E IL 1940</td> <td><input type="checkbox"/></td> </tr> <tr> <td><input type="checkbox"/></td> <td>SUCCESSIVA</td> <td>AL 1940</td> <td><input checked="" type="checkbox"/></td> </tr> </table>	<input type="checkbox"/>	ANTERIORE	AL 1860	<input type="checkbox"/>	<input type="checkbox"/>	TRA IL 1860	E IL 1940	<input type="checkbox"/>	<input type="checkbox"/>	SUCCESSIVA	AL 1940	<input checked="" type="checkbox"/>
<input type="checkbox"/>	RESIDENZIALE	<input type="checkbox"/>	SPECIALISTICA																						
<input type="checkbox"/>	MISTA	<input checked="" type="checkbox"/>	ACCESSORI																						
<input type="checkbox"/>	PRODUTTIVA	<input type="checkbox"/>																							
<input type="checkbox"/>	ANTERIORE	AL 1860	<input type="checkbox"/>																						
<input type="checkbox"/>	TRA IL 1860	E IL 1940	<input type="checkbox"/>																						
<input type="checkbox"/>	SUCCESSIVA	AL 1940	<input checked="" type="checkbox"/>																						
3 DEGRADO		4 TIPOLOGIA ARCHITETTONICA STORICA																							
<table style="width:100%; border-collapse: collapse;"> <tr> <td style="width:25%;"><input type="checkbox"/></td> <td style="width:75%;">ALTO</td> <td style="width:25%;"><input type="checkbox"/></td> </tr> <tr> <td><input type="checkbox"/></td> <td>MEDIO</td> <td><input type="checkbox"/></td> </tr> <tr> <td><input checked="" type="checkbox"/></td> <td>NULLO</td> <td><input type="checkbox"/></td> </tr> </table>	<input type="checkbox"/>	ALTO	<input type="checkbox"/>	<input type="checkbox"/>	MEDIO	<input type="checkbox"/>	<input checked="" type="checkbox"/>	NULLO	<input type="checkbox"/>	<table style="width:100%; border-collapse: collapse;"> <tr> <td style="width:50%;">DEFINIZIONE</td> <td style="width:25%;">ALTA</td> <td style="width:25%;"><input type="checkbox"/></td> </tr> <tr> <td></td> <td>MEDIA</td> <td><input type="checkbox"/></td> </tr> <tr> <td></td> <td>BASSA</td> <td><input type="checkbox"/></td> </tr> <tr> <td></td> <td>NULLO</td> <td><input type="checkbox"/></td> </tr> </table>	DEFINIZIONE	ALTA	<input type="checkbox"/>		MEDIA	<input type="checkbox"/>		BASSA	<input type="checkbox"/>		NULLO	<input type="checkbox"/>			
<input type="checkbox"/>	ALTO	<input type="checkbox"/>																							
<input type="checkbox"/>	MEDIO	<input type="checkbox"/>																							
<input checked="" type="checkbox"/>	NULLO	<input type="checkbox"/>																							
DEFINIZIONE	ALTA	<input type="checkbox"/>																							
	MEDIA	<input type="checkbox"/>																							
	BASSA	<input type="checkbox"/>																							
	NULLO	<input type="checkbox"/>																							
5 GRADO UTILIZZO		6 PERMANENZA CARATTERI TRADIZIONALI																							
<table style="width:100%; border-collapse: collapse;"> <tr> <td style="width:25%;"><input checked="" type="checkbox"/></td> <td style="width:50%;">TOTALE</td> <td style="width:25%;"><input type="checkbox"/></td> <td style="width:25%;">PERMANENTE</td> </tr> <tr> <td><input type="checkbox"/></td> <td>PARZIALE</td> <td><input type="checkbox"/></td> <td>STAGIONALE</td> </tr> <tr> <td><input type="checkbox"/></td> <td>NULLO</td> <td><input type="checkbox"/></td> <td></td> </tr> </table>	<input checked="" type="checkbox"/>	TOTALE	<input type="checkbox"/>	PERMANENTE	<input type="checkbox"/>	PARZIALE	<input type="checkbox"/>	STAGIONALE	<input type="checkbox"/>	NULLO	<input type="checkbox"/>		<table style="width:100%; border-collapse: collapse;"> <tr> <td style="width:25%;"><input type="checkbox"/></td> <td style="width:75%;">VOLUMETRICI</td> <td style="width:25%;"><input type="checkbox"/></td> </tr> <tr> <td><input type="checkbox"/></td> <td>COSTRUTTIVI...</td> <td><input type="checkbox"/></td> </tr> <tr> <td><input type="checkbox"/></td> <td>COMPLEMENTARI</td> <td><input type="checkbox"/></td> </tr> <tr> <td><input type="checkbox"/></td> <td>DECORATIVI</td> <td><input type="checkbox"/></td> </tr> </table>	<input type="checkbox"/>	VOLUMETRICI	<input type="checkbox"/>	<input type="checkbox"/>	COSTRUTTIVI...	<input type="checkbox"/>	<input type="checkbox"/>	COMPLEMENTARI	<input type="checkbox"/>	<input type="checkbox"/>	DECORATIVI	<input type="checkbox"/>
<input checked="" type="checkbox"/>	TOTALE	<input type="checkbox"/>	PERMANENTE																						
<input type="checkbox"/>	PARZIALE	<input type="checkbox"/>	STAGIONALE																						
<input type="checkbox"/>	NULLO	<input type="checkbox"/>																							
<input type="checkbox"/>	VOLUMETRICI	<input type="checkbox"/>																							
<input type="checkbox"/>	COSTRUTTIVI...	<input type="checkbox"/>																							
<input type="checkbox"/>	COMPLEMENTARI	<input type="checkbox"/>																							
<input type="checkbox"/>	DECORATIVI	<input type="checkbox"/>																							
7 QUALITA' PERTINENZE		8 CATEGORIA INTERVENTO																							
<table style="width:100%; border-collapse: collapse;"> <tr> <td style="width:25%;"><input type="checkbox"/></td> <td style="width:75%;">ALTA</td> <td style="width:25%;"><input type="checkbox"/></td> </tr> <tr> <td><input checked="" type="checkbox"/></td> <td>MEDIA</td> <td><input type="checkbox"/></td> </tr> <tr> <td><input type="checkbox"/></td> <td>BASSA</td> <td><input type="checkbox"/></td> </tr> <tr> <td><input type="checkbox"/></td> <td>NULLA</td> <td><input type="checkbox"/></td> </tr> </table>	<input type="checkbox"/>	ALTA	<input type="checkbox"/>	<input checked="" type="checkbox"/>	MEDIA	<input type="checkbox"/>	<input type="checkbox"/>	BASSA	<input type="checkbox"/>	<input type="checkbox"/>	NULLA	<input type="checkbox"/>	<table style="width:100%; border-collapse: collapse;"> <tr> <td style="width:25%;"><input type="checkbox"/></td> <td style="width:50%;">RESTAURO</td> <td style="width:25%;"><input type="checkbox"/></td> </tr> <tr> <td><input type="checkbox"/></td> <td>RISANAMENTO</td> <td><input type="checkbox"/></td> </tr> <tr> <td><input type="checkbox"/></td> <td>RISTRUTTURAZIONE</td> <td><input checked="" type="checkbox"/></td> </tr> <tr> <td><input type="checkbox"/></td> <td>DEMOLIZIONE/RICOSTRUZIONE</td> <td><input type="checkbox"/></td> </tr> </table>	<input type="checkbox"/>	RESTAURO	<input type="checkbox"/>	<input type="checkbox"/>	RISANAMENTO	<input type="checkbox"/>	<input type="checkbox"/>	RISTRUTTURAZIONE	<input checked="" type="checkbox"/>	<input type="checkbox"/>	DEMOLIZIONE/RICOSTRUZIONE	<input type="checkbox"/>
<input type="checkbox"/>	ALTA	<input type="checkbox"/>																							
<input checked="" type="checkbox"/>	MEDIA	<input type="checkbox"/>																							
<input type="checkbox"/>	BASSA	<input type="checkbox"/>																							
<input type="checkbox"/>	NULLA	<input type="checkbox"/>																							
<input type="checkbox"/>	RESTAURO	<input type="checkbox"/>																							
<input type="checkbox"/>	RISANAMENTO	<input type="checkbox"/>																							
<input type="checkbox"/>	RISTRUTTURAZIONE	<input checked="" type="checkbox"/>																							
<input type="checkbox"/>	DEMOLIZIONE/RICOSTRUZIONE	<input type="checkbox"/>																							
9 VINCOLI LEGISLATIVI																									
<p>_____</p> <p>_____</p>																									

ELEMENTI INCONGRUI	ELEMENTI DI PREGIO
MATERIALE COPERTURA ----- PENDENZA ----- FORMA ----- ABBAINI----- SOTTOGRONDA ----- -----	----- ----- ----- ----- -----
INTONACI ----- COLORI ----- DECORAZIONI ----- ZOCCOLATURE ----- -----	----- ----- ----- ----- -----
FORI:           FORMA----- MATERIALI----- OSCURANTI----- CORNICI ----- -----	----- ----- ----- ----- -----
POGGIOLI - TERRAZZE----- SCALE----- RINGHIERE----- TETTOIE----- SUPERFETAZIONI----- -----	----- ----- ----- ----- -----

NOTE:

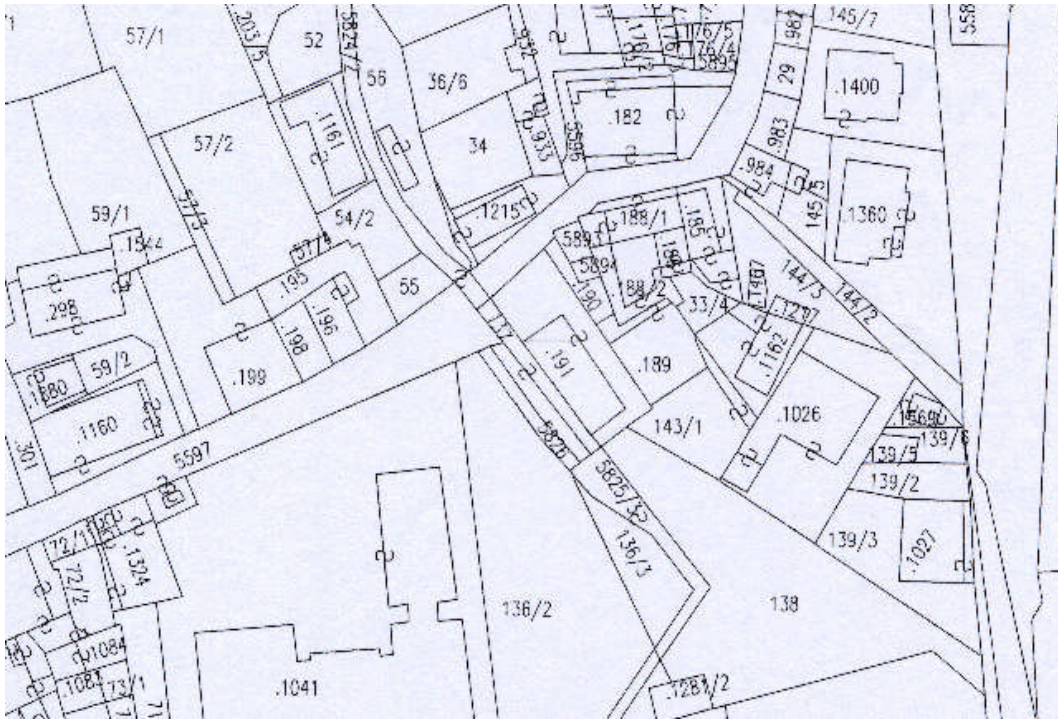
-----

-----

# COMUNE DI GRIGNO PIANO REGOLATORE GENERALE - CENTRO STORICO

	<b>SCHEDA n°</b>	<b>160</b>
Indirizzo via	P.ed. 1161	
Località Grigno	Data rilievo 2002	

ESTRATTO MAPPA



DOCUMENTAZIONE FOTOGRAFICA





ELEMENTI DI ANALISI E INDICAZIONI DI PROGETTO																																			
1 TIPOLOGIA FUNZIONALE ORIGINARIA PREVALENTE		2 EPOCA DI COSTRUZIONE																																	
<table style="width:100%; border-collapse: collapse;"> <tr> <td style="width:10%; border: 1px solid black; text-align: center;">C</td> <td style="width:30%; border: none;">RESIDENZIALE</td> <td style="width:30%; border: none;">SPECIALISTICA</td> <td style="width:10%; border: 1px solid black;"></td> </tr> <tr> <td style="border: 1px solid black;"></td> <td style="border: none;">MISTA</td> <td style="border: none;">ACCESSORI</td> <td style="border: 1px solid black;"></td> </tr> <tr> <td style="border: 1px solid black;"></td> <td style="border: none;">PRODUTTIVA</td> <td style="border: none;"></td> <td style="border: 1px solid black;"></td> </tr> </table>	C	RESIDENZIALE	SPECIALISTICA			MISTA	ACCESSORI			PRODUTTIVA					<table style="width:100%; border-collapse: collapse;"> <tr> <td style="width:50%; border: none;">ANTERIORE</td> <td style="width:10%; border: none;">AL</td> <td style="width:20%; border: none;">1860</td> <td style="width:10%; border: 1px solid black;"></td> </tr> <tr> <td style="border: none;">TRA IL</td> <td style="border: none;">1860</td> <td style="border: none;">E IL</td> <td style="border: 1px solid black; text-align: center;">4</td> </tr> <tr> <td style="border: none;">SUCCESSIVA</td> <td style="border: none;"></td> <td style="border: none;">AL</td> <td style="border: 1px solid black;"></td> </tr> <tr> <td style="border: none;"></td> <td style="border: none;"></td> <td style="border: none;">1940</td> <td style="border: 1px solid black;"></td> </tr> </table>	ANTERIORE	AL	1860		TRA IL	1860	E IL	4	SUCCESSIVA		AL				1940					
C	RESIDENZIALE	SPECIALISTICA																																	
	MISTA	ACCESSORI																																	
	PRODUTTIVA																																		
ANTERIORE	AL	1860																																	
TRA IL	1860	E IL	4																																
SUCCESSIVA		AL																																	
		1940																																	
3 DEGRADO		4 TIPOLOGIA ARCHITETTONICA STORICA																																	
<table style="width:100%; border-collapse: collapse;"> <tr> <td style="width:10%; border: 1px solid black;"></td> <td style="width:30%; border: none;">ALTO</td> <td style="width:10%; border: none;"></td> <td style="width:10%; border: none;"></td> </tr> <tr> <td style="border: 1px solid black;"></td> <td style="border: none;">MEDIO</td> <td style="border: none;"></td> <td style="border: 1px solid black;"></td> </tr> <tr> <td style="border: 1px solid black; text-align: center;">x</td> <td style="border: none;">NULLO</td> <td style="border: none;"></td> <td style="border: 1px solid black;"></td> </tr> </table>		ALTO				MEDIO			x	NULLO					<table style="width:100%; border-collapse: collapse;"> <tr> <td style="width:50%; border: none;">DEFINIZIONE</td> <td style="width:10%; border: none;">ALTA</td> <td style="width:10%; border: none;"></td> <td style="width:10%; border: 1px solid black;"></td> </tr> <tr> <td style="border: none;"></td> <td style="border: none;">MEDIA</td> <td style="border: none;"></td> <td style="border: 1px solid black;"></td> </tr> <tr> <td style="border: none;"></td> <td style="border: none;">BASSA</td> <td style="border: none;"></td> <td style="border: 1px solid black;"></td> </tr> <tr> <td style="border: none;"></td> <td style="border: none;">NULLO</td> <td style="border: none;"></td> <td style="border: 1px solid black;"></td> </tr> </table>	DEFINIZIONE	ALTA				MEDIA				BASSA				NULLO						
	ALTO																																		
	MEDIO																																		
x	NULLO																																		
DEFINIZIONE	ALTA																																		
	MEDIA																																		
	BASSA																																		
	NULLO																																		
5 GRADO UTILIZZO		6 PERMANENZA CARATTERI TRADIZIONALI																																	
<table style="width:100%; border-collapse: collapse;"> <tr> <td style="width:10%; border: 1px solid black; text-align: center;">x</td> <td style="width:30%; border: none;">TOTALE</td> <td style="width:30%; border: none;">PERMANENTE</td> <td style="width:10%; border: 1px solid black;"></td> </tr> <tr> <td style="border: 1px solid black;"></td> <td style="border: none;">PARZIALE</td> <td style="border: none;">STAGIONALE</td> <td style="border: 1px solid black;"></td> </tr> <tr> <td style="border: 1px solid black;"></td> <td style="border: none;">NULLO</td> <td style="border: none;"></td> <td style="border: 1px solid black;"></td> </tr> </table>	x	TOTALE	PERMANENTE			PARZIALE	STAGIONALE			NULLO					<table style="width:100%; border-collapse: collapse;"> <tr> <td style="width:50%; border: none;">VOLUMETRICI</td> <td style="width:10%; border: none;"></td> <td style="width:10%; border: none;"></td> <td style="width:10%; border: 1px solid black;"></td> </tr> <tr> <td style="border: none;">COSTRUTTIVI...</td> <td style="border: none;"></td> <td style="border: none;"></td> <td style="border: 1px solid black;"></td> </tr> <tr> <td style="border: none;">COMPLEMENTARI</td> <td style="border: none;"></td> <td style="border: none;"></td> <td style="border: 1px solid black;"></td> </tr> <tr> <td style="border: none;">DECORATIVI</td> <td style="border: none;"></td> <td style="border: none;"></td> <td style="border: 1px solid black;"></td> </tr> </table>	VOLUMETRICI				COSTRUTTIVI...				COMPLEMENTARI				DECORATIVI							
x	TOTALE	PERMANENTE																																	
	PARZIALE	STAGIONALE																																	
	NULLO																																		
VOLUMETRICI																																			
COSTRUTTIVI...																																			
COMPLEMENTARI																																			
DECORATIVI																																			
7 QUALITA' PERTINENZE		8 CATEGORIA INTERVENTO																																	
<table style="width:100%; border-collapse: collapse;"> <tr> <td style="width:10%; border: 1px solid black;"></td> <td style="width:30%; border: none;">ALTA</td> <td style="width:10%; border: none;"></td> <td style="width:10%; border: none;"></td> </tr> <tr> <td style="border: 1px solid black; text-align: center;">x</td> <td style="border: none;">MEDIA</td> <td style="border: none;"></td> <td style="border: 1px solid black;"></td> </tr> <tr> <td style="border: 1px solid black;"></td> <td style="border: none;">BASSA</td> <td style="border: none;"></td> <td style="border: 1px solid black;"></td> </tr> <tr> <td style="border: 1px solid black;"></td> <td style="border: none;">NULLA</td> <td style="border: none;"></td> <td style="border: 1px solid black;"></td> </tr> </table>		ALTA			x	MEDIA				BASSA				NULLA					<table style="width:100%; border-collapse: collapse;"> <tr> <td style="width:50%; border: none;">RESTAURO</td> <td style="width:10%; border: none;"></td> <td style="width:10%; border: none;"></td> <td style="width:10%; border: 1px solid black;"></td> </tr> <tr> <td style="border: none;">RISANAMENTO</td> <td style="border: none;"></td> <td style="border: none;"></td> <td style="border: 1px solid black;"></td> </tr> <tr> <td style="border: none;">RISTRUTTURAZIONE</td> <td style="border: none;"></td> <td style="border: none;"></td> <td style="border: 1px solid black; text-align: center;">x</td> </tr> <tr> <td style="border: none;">DEMOLIZIONE/RICOSTRUZIONE</td> <td style="border: none;"></td> <td style="border: none;"></td> <td style="border: 1px solid black;"></td> </tr> </table>	RESTAURO				RISANAMENTO				RISTRUTTURAZIONE			x	DEMOLIZIONE/RICOSTRUZIONE			
	ALTA																																		
x	MEDIA																																		
	BASSA																																		
	NULLA																																		
RESTAURO																																			
RISANAMENTO																																			
RISTRUTTURAZIONE			x																																
DEMOLIZIONE/RICOSTRUZIONE																																			
9 VINCOLI LEGISLATIVI																																			
<p>_____</p> <p>_____</p>																																			

ELEMENTI INCONGRUI	ELEMENTI DI PREGIO
<p>MATERIALE COPERTURA -----</p> <p>PENDENZA -----</p> <p>FORMA -----</p> <p>ABBAINI-----</p> <p>SOTTOGRONDA -----</p> <p>-----</p>	<p>-----</p> <p>-----</p> <p>-----</p> <p>-----</p> <p>-----</p>
<p>INTONACI -----</p> <p>COLORI -----</p> <p>DECORAZIONI -----</p> <p>ZOCCOLATURE -----</p> <p>-----</p>	<p>-----</p> <p>-----</p> <p>-----</p> <p>-----</p> <p>-----</p>
<p>FORI:                   FORMA-----</p> <p>                          MATERIALI-----</p> <p>OSCURANTI-----</p> <p>CORNICI -----</p> <p>-----</p>	<p>-----</p> <p>-----</p> <p>-----</p> <p>-----</p> <p>-----</p>
<p>POGGIOLI - TERRAZZE-----</p> <p>SCALE-----</p> <p>RINGHIERE-----</p> <p>TETTOIE-----</p> <p>SUPERFETAZIONI-----</p> <p>-----</p>	<p>-----</p> <p>-----</p> <p>-----</p> <p>-----</p> <p>-----</p>

NOTE:

-----

-----

-----

-----

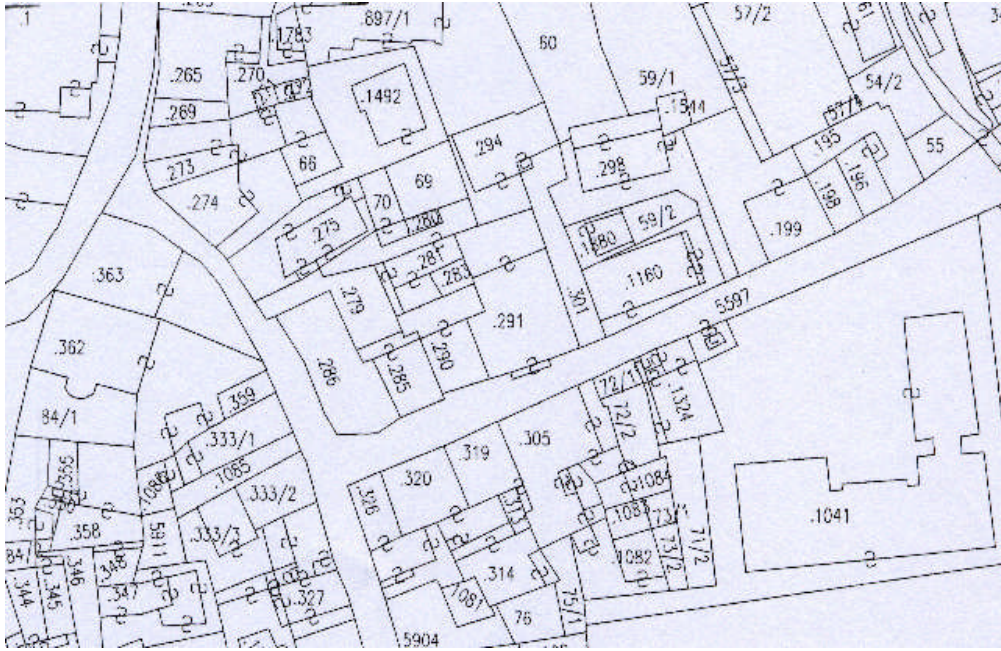
-----

# COMUNE DI GRIGNO

## PIANO REGOLATORE GENERALE - CENTRO STORICO

	<b>SCHEDA n°</b>	<b>161</b>
Indirizzo via	P.ed. 199	
Località Grigno	Data rilievo 2002	

ESTRATTO MAPPA



DOCUMENTAZIONE FOTOGRAFICA



ELEMENTI DI ANALISI E INDICAZIONI DI PROGETTO			
1 TIPOLOGIA FUNZIONALE ORIGINARIA PREVALENTE		2 EPOCA DI COSTRUZIONE	
<input type="checkbox"/> RESIDENZIALE <input type="checkbox"/> MISTA <input type="checkbox"/> PRODUTTIVA	<input type="checkbox"/> SPECIALISTICA <input type="checkbox"/> ACCESSORI	<input type="checkbox"/> ANTERIORE TRA IL 1860 <input type="checkbox"/> SUCCESSIVA AL 1940	<input type="checkbox"/> AL 1860 <input type="checkbox"/> E IL 1940 <input type="checkbox"/> AL 1940
3 DEGRADO		4 TIPOLOGIA ARCHITETTONICA STORICA	
<input type="checkbox"/> ALTO <input checked="" type="checkbox"/> MEDIO <input type="checkbox"/> NULLO		DEFINIZIONE <input type="checkbox"/> ALTA <input type="checkbox"/> MEDIA <input type="checkbox"/> BASSA <input type="checkbox"/> NULLO	
5 GRADO UTILIZZO		6 PERMANENZA CARATTERI TRADIZIONALI	
<input type="checkbox"/> TOTALE <input checked="" type="checkbox"/> PARZIALE <input type="checkbox"/> NULLO	<input type="checkbox"/> PERMANENTE <input type="checkbox"/> STAGIONALE	<input type="checkbox"/> VOLUMETRICI <input type="checkbox"/> COSTRUTTIVI... <input type="checkbox"/> COMPLEMENTARI <input type="checkbox"/> DECORATIVI	
7 QUALITA' PERTINENZE		8 CATEGORIA INTERVENTO	
<input type="checkbox"/> ALTA <input checked="" type="checkbox"/> MEDIA <input type="checkbox"/> BASSA <input type="checkbox"/> NULLA		<input type="checkbox"/> RESTAURO <input type="checkbox"/> RISANAMENTO <input type="checkbox"/> RISTRUTTURAZIONE + AMPLIAMENTO <input type="checkbox"/> DEMOLIZIONE/RICOSTRUZIONE	<input type="checkbox"/> <input type="checkbox"/> <input checked="" type="checkbox"/> <input type="checkbox"/>
9 VINCOLI LEGISLATIVI			
_____ _____			

ELEMENTI INCONGRUI	ELEMENTI DI PREGIO
MATERIALE COPERTURA ----- PENDENZA ----- FORMA ----- ABBAINI----- SOTTOGRONDA ----- -----	----- ----- ----- ----- -----
INTONACI ----- COLORI ----- DECORAZIONI ----- ZOCCOLATURE ----- -----	----- ----- ----- ----- -----
FORI:                   FORMA----- MATERIALI----- OSCURANTI----- CORNICI ----- -----	----- ----- ----- ----- -----
POGGIOLI - TERRAZZE----- SCALE----- RINGHIERE----- TETTOIE----- SUPERFETAZIONI----- -----	----- ----- ----- ----- -----

NOTE:  
 L'EVENTUALE AMPLIAMENTO DOVREBBE RICOMPORRE I DUE CORPI ATTUALI IN UN UNICO VOLUME REGOLARE DI TIPO TRADIZIONALE

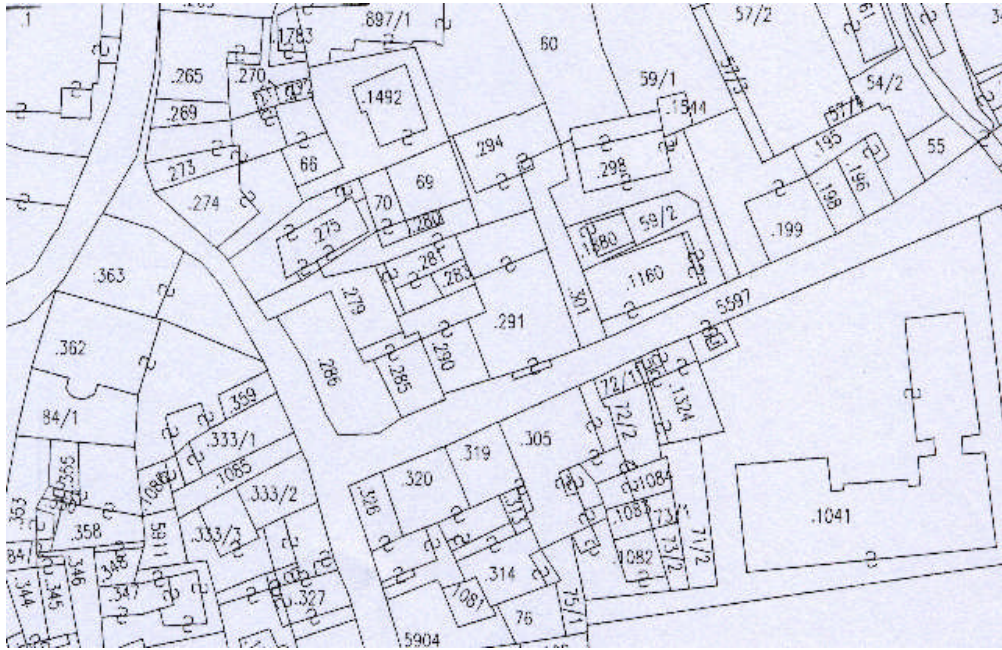
-----  
 -----  
 -----

# COMUNE DI GRIGNO

## PIANO REGOLATORE GENERALE - CENTRO STORICO

	<b>SCHEDA n°</b>	<b>162</b>
Indirizzo via	P.ed. 298	
Località Grigno	Data rilievo 2002	

### ESTRATTO MAPPA



### DOCUMENTAZIONE FOTOGRAFICA



PROGETTISTA: ARCH. FRANCESCA BONECCHER - VIA E. PRATI, 3 - 38051 BORGO VALSUGANA



ELEMENTI DI ANALISI E INDICAZIONI DI PROGETTO			
1 TIPOLOGIA FUNZIONALE ORIGINARIA PREVALENTE		2 EPOCA DI COSTRUZIONE	
<input type="checkbox"/> <input checked="" type="checkbox"/> <input type="checkbox"/>	RESIDENZIALE MISTA PRODUTTIVA	SPECIALISTICA ACCESSORI	<input type="checkbox"/> <input type="checkbox"/> <input checked="" type="checkbox"/> <input type="checkbox"/>
3 DEGRADO		4 TIPOLOGIA ARCHITETTONICA STORICA	
<input type="checkbox"/> <input type="checkbox"/> <input checked="" type="checkbox"/>	ALTO MEDIO NULLO	DEFINIZIONE ALTA MEDIA BASSA NULLO	<input type="checkbox"/> <input type="checkbox"/> <input checked="" type="checkbox"/> <input type="checkbox"/>
5 GRADO UTILIZZO		6 PERMANENZA CARATTERI TRADIZIONALI	
<input checked="" type="checkbox"/> <input type="checkbox"/> <input type="checkbox"/>	TOTALE PARZIALE NULLO	PERMANENTE STAGIONALE	<input type="checkbox"/> <input type="checkbox"/> <input type="checkbox"/>
7 QUALITA' PERTINENZE		8 CATEGORIA INTERVENTO	
<input type="checkbox"/> <input checked="" type="checkbox"/> <input type="checkbox"/> <input type="checkbox"/>	ALTA MEDIA BASSA NULLA	RESTAURO RISANAMENTO RISTRUTTURAZIONE + SOPRAELEVAZIONE DEMOLIZIONE/RICOSTRUZIONE	<input type="checkbox"/> <input type="checkbox"/> <input type="checkbox"/> <input checked="" type="checkbox"/> <input checked="" type="checkbox"/>
9 VINCOLI LEGISLATIVI			
_____ _____			

ELEMENTI INCONGRUI	ELEMENTI DI PREGIO
MATERIALE COPERTURA ----- PENDENZA ----- FORMA ----- ABBAINI----- SOTTOGRONDA ----- -----	----- ----- ----- ----- -----
INTONACI ----- COLORI ----- DECORAZIONI ----- ZOCCOLATURE ----- -----	----- ----- ----- ----- -----
FORI:           FORMA----- MATERIALI----- OSCURANTI----- CORNICI ----- -----	----- ----- ----- ----- -----
POGGIOLI - TERRAZZE-----X----- SCALE----- RINGHIERE-----X----- TETTOIE----- SUPERFETAZIONI----- -----	----- ----- ----- ----- -----

NOTE:  
 L'EVENTUALE SOPRAELEVAZIONE POTRA' ESSERE REALIZZATA SUL CORPO PIU' BASSO FINO AL RAGGIUNGIMENTO DELL'ALTEZZA DI QUELLO PIU' ALTO

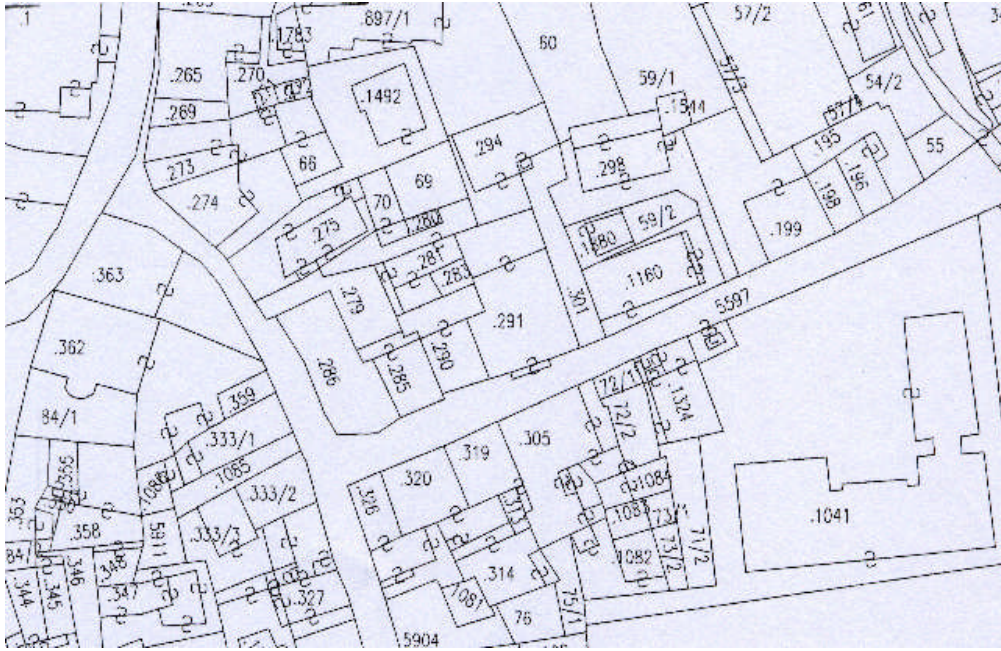
-----  
 -----  
 -----

# COMUNE DI GRIGNO

## PIANO REGOLATORE GENERALE - CENTRO STORICO

	<b>SCHEDA n°</b>	<b>162.1</b>
Indirizzo via	P.ed. 1544	
Località Grigno	Data rilievo 2002	

ESTRATTO MAPPA



DOCUMENTAZIONE FOTOGRAFICA



ELEMENTI DI ANALISI E INDICAZIONI DI PROGETTO																											
1 TIPOLOGIA FUNZIONALE ORIGINARIA PREVALENTE		2 EPOCA DI COSTRUZIONE																									
<table style="width:100%; border-collapse: collapse;"> <tr> <td style="width:25%; border: 1px solid black;"><input type="checkbox"/></td> <td style="width:50%;">RESIDENZIALE</td> <td style="width:25%; border: 1px solid black;"><input type="checkbox"/></td> <td style="width:25%;">SPECIALISTICA</td> </tr> <tr> <td style="border: 1px solid black;"><input type="checkbox"/></td> <td>MISTA</td> <td style="border: 1px solid black;"><input checked="" type="checkbox"/></td> <td>ACCESSORI</td> </tr> <tr> <td style="border: 1px solid black;"><input type="checkbox"/></td> <td>PRODUTTIVA</td> <td style="border: 1px solid black;"><input type="checkbox"/></td> <td></td> </tr> </table>	<input type="checkbox"/>	RESIDENZIALE	<input type="checkbox"/>	SPECIALISTICA	<input type="checkbox"/>	MISTA	<input checked="" type="checkbox"/>	ACCESSORI	<input type="checkbox"/>	PRODUTTIVA	<input type="checkbox"/>			<table style="width:100%; border-collapse: collapse;"> <tr> <td style="width:50%;">ANTERIORE</td> <td style="width:25%;">AL 1860</td> <td style="width:25%; border: 1px solid black;"><input type="checkbox"/></td> </tr> <tr> <td>TRA IL 1860</td> <td>E IL 1940</td> <td style="border: 1px solid black;"><input type="checkbox"/></td> </tr> <tr> <td>SUCCESSIVA</td> <td>AL 1940</td> <td style="border: 1px solid black;"><input checked="" type="checkbox"/></td> </tr> </table>	ANTERIORE	AL 1860	<input type="checkbox"/>	TRA IL 1860	E IL 1940	<input type="checkbox"/>	SUCCESSIVA	AL 1940	<input checked="" type="checkbox"/>				
<input type="checkbox"/>	RESIDENZIALE	<input type="checkbox"/>	SPECIALISTICA																								
<input type="checkbox"/>	MISTA	<input checked="" type="checkbox"/>	ACCESSORI																								
<input type="checkbox"/>	PRODUTTIVA	<input type="checkbox"/>																									
ANTERIORE	AL 1860	<input type="checkbox"/>																									
TRA IL 1860	E IL 1940	<input type="checkbox"/>																									
SUCCESSIVA	AL 1940	<input checked="" type="checkbox"/>																									
3 DEGRADO		4 TIPOLOGIA ARCHITETTONICA STORICA																									
<table style="width:100%; border-collapse: collapse;"> <tr> <td style="width:25%; border: 1px solid black;"><input type="checkbox"/></td> <td>ALTO</td> <td style="width:50%;"></td> <td style="width:25%; border: 1px solid black;"><input type="checkbox"/></td> </tr> <tr> <td style="border: 1px solid black;"><input type="checkbox"/></td> <td>MEDIO</td> <td>DEFINIZIONE</td> <td style="border: 1px solid black;"><input type="checkbox"/></td> </tr> <tr> <td style="border: 1px solid black;"><input checked="" type="checkbox"/></td> <td>NULLO</td> <td>ALTA</td> <td style="border: 1px solid black;"><input type="checkbox"/></td> </tr> <tr> <td></td> <td></td> <td>MEDIA</td> <td style="border: 1px solid black;"><input type="checkbox"/></td> </tr> <tr> <td></td> <td></td> <td>BASSA</td> <td style="border: 1px solid black;"><input type="checkbox"/></td> </tr> <tr> <td></td> <td></td> <td>NULLO</td> <td style="border: 1px solid black;"><input type="checkbox"/></td> </tr> </table>	<input type="checkbox"/>	ALTO		<input type="checkbox"/>	<input type="checkbox"/>	MEDIO	DEFINIZIONE	<input type="checkbox"/>	<input checked="" type="checkbox"/>	NULLO	ALTA	<input type="checkbox"/>			MEDIA	<input type="checkbox"/>			BASSA	<input type="checkbox"/>			NULLO	<input type="checkbox"/>			
<input type="checkbox"/>	ALTO		<input type="checkbox"/>																								
<input type="checkbox"/>	MEDIO	DEFINIZIONE	<input type="checkbox"/>																								
<input checked="" type="checkbox"/>	NULLO	ALTA	<input type="checkbox"/>																								
		MEDIA	<input type="checkbox"/>																								
		BASSA	<input type="checkbox"/>																								
		NULLO	<input type="checkbox"/>																								
5 GRADO UTILIZZO		6 PERMANENZA CARATTERI TRADIZIONALI																									
<table style="width:100%; border-collapse: collapse;"> <tr> <td style="width:25%; border: 1px solid black;"><input checked="" type="checkbox"/></td> <td>TOTALE</td> <td style="width:50%;"></td> <td style="width:25%; border: 1px solid black;"><input type="checkbox"/></td> </tr> <tr> <td style="border: 1px solid black;"><input type="checkbox"/></td> <td>PARZIALE</td> <td>PERMANENTE</td> <td style="border: 1px solid black;"><input type="checkbox"/></td> </tr> <tr> <td style="border: 1px solid black;"><input type="checkbox"/></td> <td>NULLO</td> <td>STAGIONALE</td> <td style="border: 1px solid black;"><input type="checkbox"/></td> </tr> </table>	<input checked="" type="checkbox"/>	TOTALE		<input type="checkbox"/>	<input type="checkbox"/>	PARZIALE	PERMANENTE	<input type="checkbox"/>	<input type="checkbox"/>	NULLO	STAGIONALE	<input type="checkbox"/>		<table style="width:100%; border-collapse: collapse;"> <tr> <td style="width:50%;"></td> <td style="width:50%; border: 1px solid black;"><input type="checkbox"/></td> </tr> <tr> <td>VOLUMETRICI</td> <td style="border: 1px solid black;"><input type="checkbox"/></td> </tr> <tr> <td>COSTRUTTIVI...</td> <td style="border: 1px solid black;"><input type="checkbox"/></td> </tr> <tr> <td>COMPLEMENTARI</td> <td style="border: 1px solid black;"><input type="checkbox"/></td> </tr> <tr> <td>DECORATIVI</td> <td style="border: 1px solid black;"><input type="checkbox"/></td> </tr> </table>		<input type="checkbox"/>	VOLUMETRICI	<input type="checkbox"/>	COSTRUTTIVI...	<input type="checkbox"/>	COMPLEMENTARI	<input type="checkbox"/>	DECORATIVI	<input type="checkbox"/>			
<input checked="" type="checkbox"/>	TOTALE		<input type="checkbox"/>																								
<input type="checkbox"/>	PARZIALE	PERMANENTE	<input type="checkbox"/>																								
<input type="checkbox"/>	NULLO	STAGIONALE	<input type="checkbox"/>																								
	<input type="checkbox"/>																										
VOLUMETRICI	<input type="checkbox"/>																										
COSTRUTTIVI...	<input type="checkbox"/>																										
COMPLEMENTARI	<input type="checkbox"/>																										
DECORATIVI	<input type="checkbox"/>																										
7 QUALITA' PERTINENZE		8 CATEGORIA INTERVENTO																									
<table style="width:100%; border-collapse: collapse;"> <tr> <td style="width:25%; border: 1px solid black;"><input type="checkbox"/></td> <td>ALTA</td> <td style="width:50%;"></td> <td style="width:25%; border: 1px solid black;"><input type="checkbox"/></td> </tr> <tr> <td style="border: 1px solid black;"><input checked="" type="checkbox"/></td> <td>MEDIA</td> <td>RESTAURO</td> <td style="border: 1px solid black;"><input type="checkbox"/></td> </tr> <tr> <td style="border: 1px solid black;"><input type="checkbox"/></td> <td>BASSA</td> <td>RISANAMENTO</td> <td style="border: 1px solid black;"><input type="checkbox"/></td> </tr> <tr> <td style="border: 1px solid black;"><input type="checkbox"/></td> <td>NULLA</td> <td>RISTRUTTURAZIONE</td> <td style="border: 1px solid black;"><input checked="" type="checkbox"/></td> </tr> <tr> <td></td> <td></td> <td>DEMOLIZIONE/RICOSTRUZIONE</td> <td style="border: 1px solid black;"><input type="checkbox"/></td> </tr> </table>	<input type="checkbox"/>	ALTA		<input type="checkbox"/>	<input checked="" type="checkbox"/>	MEDIA	RESTAURO	<input type="checkbox"/>	<input type="checkbox"/>	BASSA	RISANAMENTO	<input type="checkbox"/>	<input type="checkbox"/>	NULLA	RISTRUTTURAZIONE	<input checked="" type="checkbox"/>			DEMOLIZIONE/RICOSTRUZIONE	<input type="checkbox"/>							
<input type="checkbox"/>	ALTA		<input type="checkbox"/>																								
<input checked="" type="checkbox"/>	MEDIA	RESTAURO	<input type="checkbox"/>																								
<input type="checkbox"/>	BASSA	RISANAMENTO	<input type="checkbox"/>																								
<input type="checkbox"/>	NULLA	RISTRUTTURAZIONE	<input checked="" type="checkbox"/>																								
		DEMOLIZIONE/RICOSTRUZIONE	<input type="checkbox"/>																								
9 VINCOLI LEGISLATIVI																											
<hr/> <hr/>																											

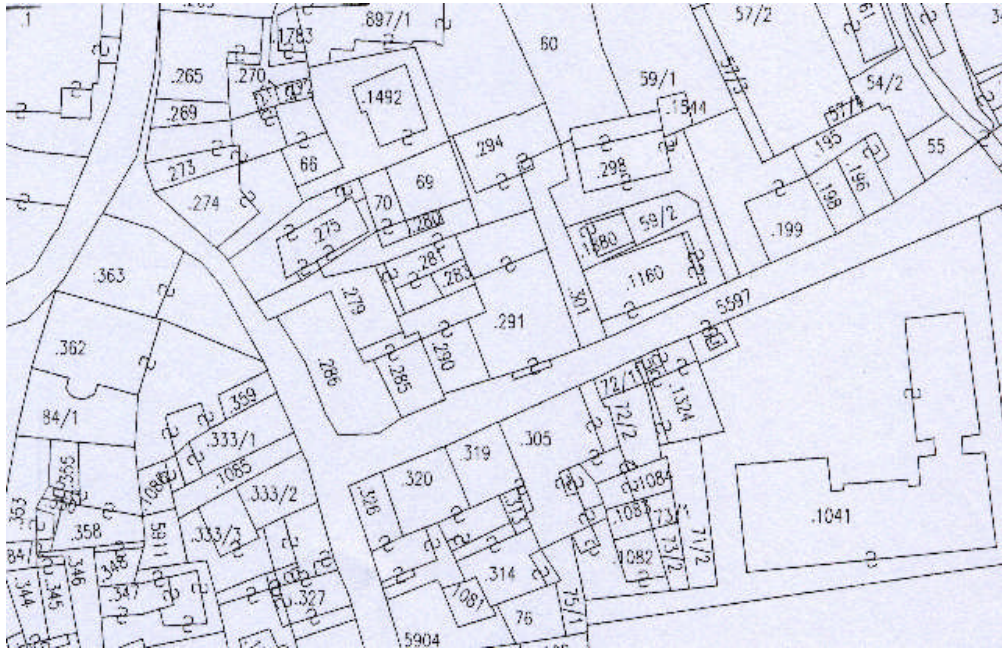
ELEMENTI INCONGRUI	ELEMENTI DI PREGIO
MATERIALE COPERTURA ----- PENDENZA ----- FORMA ----- ABBAINI----- SOTTOGRONDA ----- -----	----- ----- ----- ----- -----
INTONACI ----- COLORI ----- DECORAZIONI ----- ZOCCOLATURE ----- -----	----- ----- ----- ----- -----
FORI:                   FORMA----- MATERIALI-----  OSCURANTI----- CORNICI ----- -----	----- ----- ----- ----- -----
POGGIOLI - TERRAZZE----- SCALE----- RINGHIERE----- TETTOIE----- SUPERFETAZIONI----- -----	----- ----- ----- ----- -----
NOTE: ----- ----- ----- ----- -----	

# COMUNE DI GRIGNO

## PIANO REGOLATORE GENERALE - CENTRO STORICO

	<b>SCHEDA n°</b>	<b>163</b>
Indirizzo via	P.ed. 294	
Località Grigno	Data rilievo 2002	

### ESTRATTO MAPPA



### DOCUMENTAZIONE FOTOGRAFICA





<b>ELEMENTI DI ANALISI E INDICAZIONI DI PROGETTO</b>																						
<b>1 TIPOLOGIA FUNZIONALE ORIGINARIA PREVALENTE</b>  <table style="width: 100%; border-collapse: collapse;"> <tr> <td style="width: 15%; border: 1px solid black; text-align: center;">B</td> <td style="width: 35%;">RESIDENZIALE</td> <td style="width: 35%;">SPECIALISTICA</td> <td style="width: 15%; border: 1px solid black;"></td> </tr> <tr> <td style="border: 1px solid black;"></td> <td>MISTA</td> <td>ACCESSORI</td> <td style="border: 1px solid black;"></td> </tr> <tr> <td style="border: 1px solid black;"></td> <td>PRODUTTIVA</td> <td></td> <td style="border: 1px solid black;"></td> </tr> </table>	B	RESIDENZIALE	SPECIALISTICA			MISTA	ACCESSORI			PRODUTTIVA			<b>2 EPOCA DI COSTRUZIONE</b>  <table style="width: 100%; border-collapse: collapse;"> <tr> <td style="width: 50%;">ANTERIORE</td> <td style="width: 30%;">AL 1860</td> <td style="width: 20%; border: 1px solid black;"></td> </tr> <tr> <td>TRA IL 1860</td> <td>E IL 1940</td> <td style="border: 1px solid black; text-align: center;">4</td> </tr> <tr> <td>SUCCESSIVA</td> <td>AL 1940</td> <td style="border: 1px solid black;"></td> </tr> </table>	ANTERIORE	AL 1860		TRA IL 1860	E IL 1940	4	SUCCESSIVA	AL 1940	
B	RESIDENZIALE	SPECIALISTICA																				
	MISTA	ACCESSORI																				
	PRODUTTIVA																					
ANTERIORE	AL 1860																					
TRA IL 1860	E IL 1940	4																				
SUCCESSIVA	AL 1940																					
<b>3 DEGRADO</b>  <table style="width: 100%; border-collapse: collapse;"> <tr> <td style="width: 15%; border: 1px solid black; text-align: center;">X</td> <td style="width: 35%;">ALTO</td> <td style="width: 50%;"></td> </tr> <tr> <td style="border: 1px solid black;"></td> <td>MEDIO</td> <td></td> </tr> <tr> <td style="border: 1px solid black;"></td> <td>NULLO</td> <td></td> </tr> </table>	X	ALTO			MEDIO			NULLO		<b>4 TIPOLOGIA ARCHITETTONICA STORICA</b>  <table style="width: 100%; border-collapse: collapse;"> <tr> <td style="width: 50%;">DEFINIZIONE</td> <td style="width: 30%;">ALTA</td> <td style="width: 20%; border: 1px solid black;"></td> </tr> <tr> <td></td> <td>MEDIA</td> <td style="border: 1px solid black; text-align: center;">4</td> </tr> <tr> <td></td> <td>BASSA</td> <td style="border: 1px solid black;"></td> </tr> <tr> <td></td> <td>NULLO</td> <td style="border: 1px solid black;"></td> </tr> </table>	DEFINIZIONE	ALTA			MEDIA	4		BASSA			NULLO	
X	ALTO																					
	MEDIO																					
	NULLO																					
DEFINIZIONE	ALTA																					
	MEDIA	4																				
	BASSA																					
	NULLO																					
<b>5 GRADO UTILIZZO</b>  <table style="width: 100%; border-collapse: collapse;"> <tr> <td style="width: 15%; border: 1px solid black;"></td> <td style="width: 35%;">TOTALE</td> <td style="width: 35%;">PERMANENTE</td> <td style="width: 15%; border: 1px solid black;"></td> </tr> <tr> <td style="border: 1px solid black;"></td> <td>PARZIALE</td> <td>STAGIONALE</td> <td style="border: 1px solid black;"></td> </tr> <tr> <td style="border: 1px solid black; text-align: center;">X</td> <td>NULLO</td> <td></td> <td style="border: 1px solid black;"></td> </tr> </table>		TOTALE	PERMANENTE			PARZIALE	STAGIONALE		X	NULLO			<b>6 PERMANENZA CARATTERI TRADIZIONALI</b>  <table style="width: 100%; border-collapse: collapse;"> <tr> <td style="width: 80%;">VOLUMETRICI</td> <td style="width: 20%; border: 1px solid black; text-align: center;">2</td> </tr> <tr> <td>COSTRUTTIVI...</td> <td style="border: 1px solid black; text-align: center;">1</td> </tr> <tr> <td>COMPLEMENTARI</td> <td style="border: 1px solid black; text-align: center;">1</td> </tr> <tr> <td>DECORATIVI</td> <td style="border: 1px solid black;"></td> </tr> </table>	VOLUMETRICI	2	COSTRUTTIVI...	1	COMPLEMENTARI	1	DECORATIVI		
	TOTALE	PERMANENTE																				
	PARZIALE	STAGIONALE																				
X	NULLO																					
VOLUMETRICI	2																					
COSTRUTTIVI...	1																					
COMPLEMENTARI	1																					
DECORATIVI																						
<b>7 QUALITA' PERTINENZE</b>  <table style="width: 100%; border-collapse: collapse;"> <tr> <td style="width: 15%; border: 1px solid black;"></td> <td style="width: 35%;">ALTA</td> <td style="width: 50%;"></td> </tr> <tr> <td style="border: 1px solid black; text-align: center;">X</td> <td>MEDIA</td> <td></td> </tr> <tr> <td style="border: 1px solid black;"></td> <td>BASSA</td> <td></td> </tr> <tr> <td style="border: 1px solid black;"></td> <td>NULLA</td> <td></td> </tr> </table>		ALTA		X	MEDIA			BASSA			NULLA		<b>8 CATEGORIA INTERVENTO</b>  <table style="width: 100%; border-collapse: collapse;"> <tr> <td style="width: 75%;">RESTAURO</td> <td style="width: 25%; border: 1px solid black;"></td> </tr> <tr> <td>RISANAMENTO</td> <td style="border: 1px solid black;"></td> </tr> <tr> <td>RISTRUTTURAZIONE</td> <td style="border: 1px solid black; text-align: center;">1 2</td> </tr> <tr> <td>DEMOLIZIONE/RICOSTRUZIONE</td> <td style="border: 1px solid black;"></td> </tr> </table>	RESTAURO		RISANAMENTO		RISTRUTTURAZIONE	1 2	DEMOLIZIONE/RICOSTRUZIONE		
	ALTA																					
X	MEDIA																					
	BASSA																					
	NULLA																					
RESTAURO																						
RISANAMENTO																						
RISTRUTTURAZIONE	1 2																					
DEMOLIZIONE/RICOSTRUZIONE																						
<b>9 VINCOLI LEGISLATIVI</b>  <hr style="border: none; border-top: 1px solid black; margin-bottom: 5px;"/> <hr style="border: none; border-top: 1px solid black; margin-bottom: 5px;"/>																						

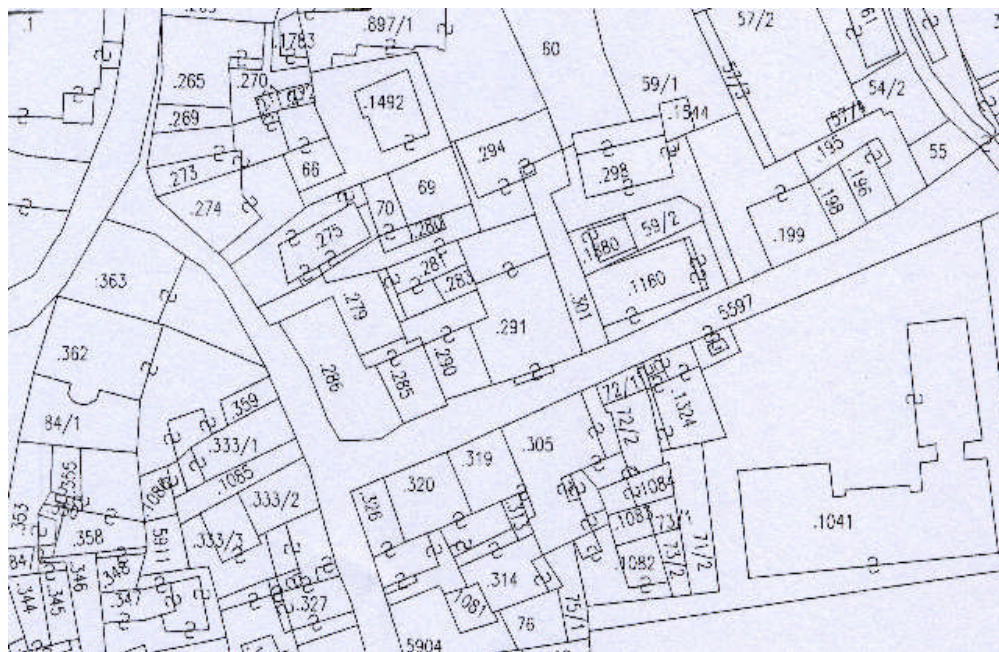
ELEMENTI INCONGRUI	ELEMENTI DI PREGIO
MATERIALE COPERTURA ----- PENDENZA ----- FORMA ----- ABBAINI----- SOTTOGRONDA ----- -----	----- ----- ----- ----- -----
INTONACI ----- COLORI ----- DECORAZIONI ----- ZOCOLATURE ----- -----	----- ----- ----- ----- -----
FORI:                   FORMA----- MATERIALI-----  OSCURANTI----- CORNICI ----- -----	----- ----- ----- ----- -----
POGGIOLI - TERRAZZE----- SCALE----- RINGHIERE----- TETTOIE----- SUPERFETAZIONI----- -----	----- ----- ----- ----- -----
NOTE: ----- ----- ----- ----- -----	

# COMUNE DI GRIGNO

## PIANO REGOLATORE GENERALE - CENTRO STORICO

	<b>SCHEDA n°</b>	<b>164</b>
Indirizzo via	P.ed. 291	
Località Grigno	Data rilievo 2002	

ESTRATTO MAPPA



DOCUMENTAZIONE FOTOGRAFICA



PROGETTISTA: ARCH. FRANCESCA BONECCHER - VIA E. PRATI, 3 - 38051 BORGO VALSUGANA

ELEMENTI DI ANALISI E INDICAZIONI DI PROGETTO																							
1 TIPOLOGIA FUNZIONALE ORIGINARIA PREVALENTE		2 EPOCA DI COSTRUZIONE																					
<table style="width:100%;"> <tr> <td><input type="checkbox"/></td> <td>RESIDENZIALE</td> <td><input type="checkbox"/></td> <td>SPECIALISTICA</td> </tr> <tr> <td><input type="checkbox"/></td> <td>MISTA</td> <td><input checked="" type="checkbox"/></td> <td>ACCESSORI</td> </tr> <tr> <td><input type="checkbox"/></td> <td>PRODUTTIVA</td> <td><input type="checkbox"/></td> <td></td> </tr> </table>	<input type="checkbox"/>	RESIDENZIALE	<input type="checkbox"/>	SPECIALISTICA	<input type="checkbox"/>	MISTA	<input checked="" type="checkbox"/>	ACCESSORI	<input type="checkbox"/>	PRODUTTIVA	<input type="checkbox"/>			<table style="width:100%;"> <tr> <td>ANTERIORE</td> <td>AL 1860</td> <td><input type="checkbox"/></td> </tr> <tr> <td>TRA IL 1860</td> <td>E IL 1940</td> <td><input type="checkbox"/></td> </tr> <tr> <td>SUCCESSIVA</td> <td>AL 1940</td> <td><input checked="" type="checkbox"/></td> </tr> </table>	ANTERIORE	AL 1860	<input type="checkbox"/>	TRA IL 1860	E IL 1940	<input type="checkbox"/>	SUCCESSIVA	AL 1940	<input checked="" type="checkbox"/>
<input type="checkbox"/>	RESIDENZIALE	<input type="checkbox"/>	SPECIALISTICA																				
<input type="checkbox"/>	MISTA	<input checked="" type="checkbox"/>	ACCESSORI																				
<input type="checkbox"/>	PRODUTTIVA	<input type="checkbox"/>																					
ANTERIORE	AL 1860	<input type="checkbox"/>																					
TRA IL 1860	E IL 1940	<input type="checkbox"/>																					
SUCCESSIVA	AL 1940	<input checked="" type="checkbox"/>																					
3 DEGRADO		4 TIPOLOGIA ARCHITETTONICA STORICA																					
<table style="width:100%;"> <tr> <td><input type="checkbox"/></td> <td>ALTO</td> <td></td> </tr> <tr> <td><input checked="" type="checkbox"/></td> <td>MEDIO</td> <td></td> </tr> <tr> <td><input type="checkbox"/></td> <td>NULLO</td> <td></td> </tr> </table>	<input type="checkbox"/>	ALTO		<input checked="" type="checkbox"/>	MEDIO		<input type="checkbox"/>	NULLO			<table style="width:100%;"> <tr> <td>DEFINIZIONE</td> <td>ALTA</td> <td><input type="checkbox"/></td> </tr> <tr> <td></td> <td>MEDIA</td> <td><input type="checkbox"/></td> </tr> <tr> <td></td> <td>BASSA</td> <td><input type="checkbox"/></td> </tr> <tr> <td></td> <td>NULLO</td> <td><input type="checkbox"/></td> </tr> </table>	DEFINIZIONE	ALTA	<input type="checkbox"/>		MEDIA	<input type="checkbox"/>		BASSA	<input type="checkbox"/>		NULLO	<input type="checkbox"/>
<input type="checkbox"/>	ALTO																						
<input checked="" type="checkbox"/>	MEDIO																						
<input type="checkbox"/>	NULLO																						
DEFINIZIONE	ALTA	<input type="checkbox"/>																					
	MEDIA	<input type="checkbox"/>																					
	BASSA	<input type="checkbox"/>																					
	NULLO	<input type="checkbox"/>																					
5 GRADO UTILIZZO		6 PERMANENZA CARATTERI TRADIZIONALI																					
<table style="width:100%;"> <tr> <td><input checked="" type="checkbox"/></td> <td>TOTALE</td> <td><input type="checkbox"/></td> <td>PERMANENTE</td> </tr> <tr> <td><input type="checkbox"/></td> <td>PARZIALE</td> <td><input type="checkbox"/></td> <td>STAGIONALE</td> </tr> <tr> <td><input type="checkbox"/></td> <td>NULLO</td> <td><input type="checkbox"/></td> <td></td> </tr> </table>	<input checked="" type="checkbox"/>	TOTALE	<input type="checkbox"/>	PERMANENTE	<input type="checkbox"/>	PARZIALE	<input type="checkbox"/>	STAGIONALE	<input type="checkbox"/>	NULLO	<input type="checkbox"/>			<table style="width:100%;"> <tr> <td><input type="checkbox"/></td> <td>VOLUMETRICI</td> </tr> <tr> <td><input type="checkbox"/></td> <td>COSTRUTTIVI...</td> </tr> <tr> <td><input type="checkbox"/></td> <td>COMPLEMENTARI</td> </tr> <tr> <td><input type="checkbox"/></td> <td>DECORATIVI</td> </tr> </table>	<input type="checkbox"/>	VOLUMETRICI	<input type="checkbox"/>	COSTRUTTIVI...	<input type="checkbox"/>	COMPLEMENTARI	<input type="checkbox"/>	DECORATIVI	
<input checked="" type="checkbox"/>	TOTALE	<input type="checkbox"/>	PERMANENTE																				
<input type="checkbox"/>	PARZIALE	<input type="checkbox"/>	STAGIONALE																				
<input type="checkbox"/>	NULLO	<input type="checkbox"/>																					
<input type="checkbox"/>	VOLUMETRICI																						
<input type="checkbox"/>	COSTRUTTIVI...																						
<input type="checkbox"/>	COMPLEMENTARI																						
<input type="checkbox"/>	DECORATIVI																						
7 QUALITA' PERTINENZE		8 CATEGORIA INTERVENTO																					
<table style="width:100%;"> <tr> <td><input type="checkbox"/></td> <td>ALTA</td> </tr> <tr> <td><input checked="" type="checkbox"/></td> <td>MEDIA</td> </tr> <tr> <td><input type="checkbox"/></td> <td>BASSA</td> </tr> <tr> <td><input type="checkbox"/></td> <td>NULLA</td> </tr> </table>	<input type="checkbox"/>	ALTA	<input checked="" type="checkbox"/>	MEDIA	<input type="checkbox"/>	BASSA	<input type="checkbox"/>	NULLA		<table style="width:100%;"> <tr> <td><input type="checkbox"/></td> <td>RESTAURO</td> </tr> <tr> <td><input type="checkbox"/></td> <td>RISANAMENTO</td> </tr> <tr> <td><input type="checkbox"/></td> <td>RISTRUTTURAZIONE</td> </tr> <tr> <td><input checked="" type="checkbox"/></td> <td>DEMOLIZIONE/RICOSTRUZIONE</td> </tr> </table>	<input type="checkbox"/>	RESTAURO	<input type="checkbox"/>	RISANAMENTO	<input type="checkbox"/>	RISTRUTTURAZIONE	<input checked="" type="checkbox"/>	DEMOLIZIONE/RICOSTRUZIONE					
<input type="checkbox"/>	ALTA																						
<input checked="" type="checkbox"/>	MEDIA																						
<input type="checkbox"/>	BASSA																						
<input type="checkbox"/>	NULLA																						
<input type="checkbox"/>	RESTAURO																						
<input type="checkbox"/>	RISANAMENTO																						
<input type="checkbox"/>	RISTRUTTURAZIONE																						
<input checked="" type="checkbox"/>	DEMOLIZIONE/RICOSTRUZIONE																						
9 VINCOLI LEGISLATIVI																							
<hr/> <hr/>																							

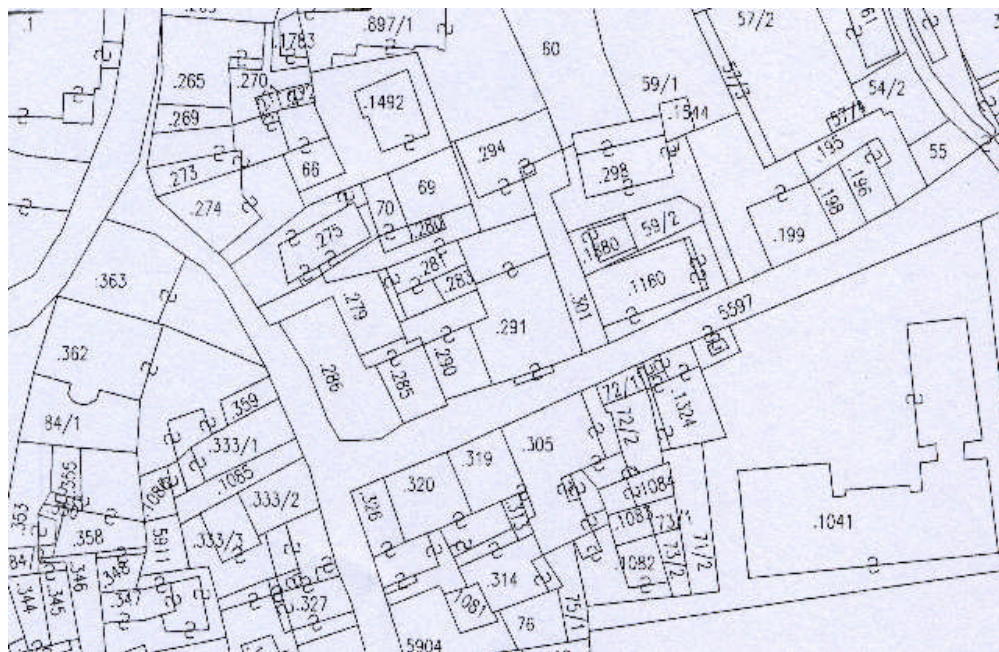
ELEMENTI INCONGRUI	ELEMENTI DI PREGIO
MATERIALE COPERTURA ----- PENDENZA ----- FORMA ----- ABBAINI----- SOTTOGRONDA ----- -----	----- ----- ----- ----- -----
INTONACI ----- COLORI ----- DECORAZIONI ----- ZOCCOLATURE ----- -----	----- ----- ----- ----- -----
FORI:                   FORMA----- MATERIALI----- OSCURANTI----- CORNICI ----- -----	----- ----- ----- ----- -----
POGGIOLI - TERRAZZE----- SCALE----- RINGHIERE----- TETTOIE----- SUPERFETAZIONI----- -----	----- ----- ----- ----- -----
NOTE: ----- ----- ----- ----- -----	

# COMUNE DI GRIGNO

## PIANO REGOLATORE GENERALE - CENTRO STORICO

	<b>SCHEDA n°</b>	<b>165</b>
Indirizzo via	P.ed. 281 – 283	
Località Grigno	Data rilievo 2002	

ESTRATTO MAPPA



DOCUMENTAZIONE FOTOGRAFICA





ELEMENTI DI ANALISI E INDICAZIONI DI PROGETTO			
1 TIPOLOGIA FUNZIONALE ORIGINARIA PREVALENTE		2 EPOCA DI COSTRUZIONE	
<input type="checkbox"/> <input checked="" type="checkbox"/> <input type="checkbox"/>	RESIDENZIALE MISTA PRODUTTIVA	SPECIALISTICA ACCESSORI	<input type="checkbox"/> <input type="checkbox"/> <input type="checkbox"/>
		ANTERIORE AL 1860 TRA IL 1860 E IL 1940 SUCCESSIVA AL 1940	<input type="checkbox"/> <input type="checkbox"/> <input type="checkbox"/>
3 DEGRADO		4 TIPOLOGIA ARCHITETTONICA STORICA	
<input type="checkbox"/> <input type="checkbox"/> <input checked="" type="checkbox"/>	ALTO MEDIO NULLO	DEFINIZIONE ALTA MEDIA BASSA NULLO	<input type="checkbox"/> <input type="checkbox"/> <input type="checkbox"/>
5 GRADO UTILIZZO		6 PERMANENZA CARATTERI TRADIZIONALI	
<input type="checkbox"/> <input checked="" type="checkbox"/> <input type="checkbox"/>	TOTALE PARZIALE NULLO	PERMANENTE STAGIONALE	<input type="checkbox"/> <input type="checkbox"/> <input type="checkbox"/>
		VOLUMETRICI COSTRUTTIVI... COMPLEMENTARI DECORATIVI	<input type="checkbox"/> <input type="checkbox"/> <input type="checkbox"/> <input type="checkbox"/>
7 QUALITA' PERTINENZE		8 CATEGORIA INTERVENTO	
<input type="checkbox"/> <input checked="" type="checkbox"/> <input type="checkbox"/> <input type="checkbox"/>	ALTA MEDIA BASSA NULLA	RESTAURO RISANAMENTO RISTRUTTURAZIONE DEMOLIZIONE/RICOSTRUZIONE	<input type="checkbox"/> <input type="checkbox"/> <input type="checkbox"/> <input type="checkbox"/>
9 VINCOLI LEGISLATIVI			
_____ _____			

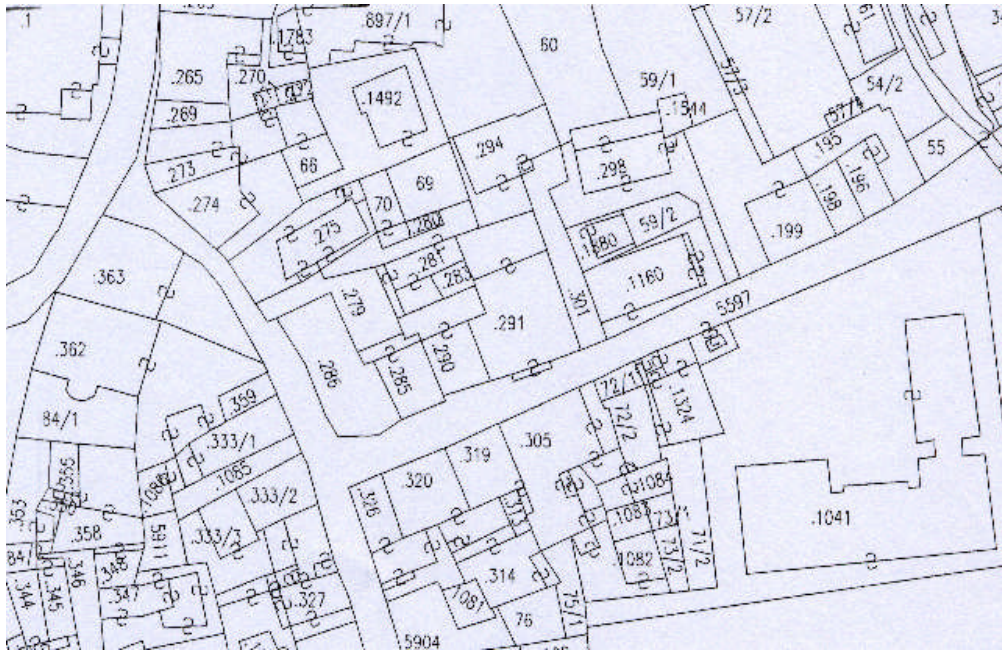
ELEMENTI INCONGRUI	ELEMENTI DI PREGIO
MATERIALE COPERTURA ----- PENDENZA ----- FORMA ----- ABBAINI----- SOTTOGRONDA ----- -----	----- ----- ----- ----- -----
INTONACI ----- COLORI ----- DECORAZIONI ----- ZOCCOLATURE ----- -----	----- ----- ----- ----- -----
FORI:           FORMA----- MATERIALI----- OSCURANTI----- CORNICI ----- -----	----- ----- ----- ----- -----
POGGIOLI - TERRAZZE----- SCALE----- RINGHIERE----- TETTOIE----- SUPERFETAZIONI----- -----	----- ----- ----- ----- -----
NOTE:	
----- ----- ----- ----- -----	

# COMUNE DI GRIGNO

## PIANO REGOLATORE GENERALE - CENTRO STORICO

	<b>SCHEDA n°</b>	<b>166</b>
Indirizzo via	P.ed. 275	
Località Grigno	Data rilievo 2002	

ESTRATTO MAPPA



DOCUMENTAZIONE FOTOGRAFICA



PROGETTISTA: ARCH. FRANCESCA BONECCHER - VIA E. PRATI, 3 - 38051 BORGO VALSUGANA

ELEMENTI DI ANALISI E INDICAZIONI DI PROGETTO															
1 TIPOLOGIA FUNZIONALE ORIGINARIA PREVALENTE		2 EPOCA DI COSTRUZIONE													
<table border="1" style="display: inline-table; border-collapse: collapse;"> <tr><td> </td><td> </td></tr> <tr><td>B</td><td> </td></tr> <tr><td> </td><td> </td></tr> </table>			B				RESIDENZIALE MISTA PRODUTTIVA	SPECIALISTICA ACCESSORI	<table border="1" style="display: inline-table; border-collapse: collapse;"> <tr><td> </td><td> </td></tr> <tr><td> </td><td> </td></tr> <tr><td> </td><td> </td></tr> </table>						
B															
		ANTERIORE TRA IL 1860 SUCCESSIVA	AL 1860 E IL 1940 AL 1940												
			<table border="1" style="border-collapse: collapse;"> <tr><td> </td></tr> <tr><td>4</td></tr> <tr><td> </td></tr> </table>		4										
4															
3 DEGRADO		4 TIPOLOGIA ARCHITETTONICA STORICA													
<table border="1" style="display: inline-table; border-collapse: collapse;"> <tr><td> </td></tr> <tr><td> </td></tr> <tr><td>x</td></tr> </table>			x	ALTO MEDIO NULLO	DEFINIZIONE	<table border="1" style="display: inline-table; border-collapse: collapse;"> <tr><td> </td></tr> <tr><td> </td></tr> <tr><td>2</td></tr> <tr><td> </td></tr> </table>			2						
x															
2															
		ALTA MEDIA BASSA NULLO													
5 GRADO UTILIZZO		6 PERMANENZA CARATTERI TRADIZIONALI													
<table border="1" style="display: inline-table; border-collapse: collapse;"> <tr><td>X</td></tr> <tr><td> </td></tr> <tr><td> </td></tr> </table>	X			TOTALE PARZIALE NULLO	PERMANENTE STAGIONALE	<table border="1" style="display: inline-table; border-collapse: collapse;"> <tr><td> </td></tr> <tr><td> </td></tr> <tr><td> </td></tr> </table>									
X															
		VOLUMETRICI COSTRUTTIVI... COMPLEMENTARI DECORATIVI	<table border="1" style="border-collapse: collapse;"> <tr><td>1</td></tr> <tr><td>1</td></tr> <tr><td>1</td></tr> <tr><td>0</td></tr> </table>	1	1	1	0								
1															
1															
1															
0															
7 QUALITA' PERTINENZE		8 CATEGORIA INTERVENTO													
<table border="1" style="display: inline-table; border-collapse: collapse;"> <tr><td> </td></tr> <tr><td>x</td></tr> <tr><td> </td></tr> <tr><td> </td></tr> </table>		x			ALTA MEDIA BASSA NULLA	RESTAURO RISANAMENTO RISTRUTTURAZIONE DEMOLIZIONE/RICOSTRUZIONE	<table border="1" style="border-collapse: collapse;"> <tr><td> </td><td> </td></tr> <tr><td> </td><td> </td></tr> <tr><td>9</td><td> </td></tr> <tr><td> </td><td> </td></tr> </table>					9			
x															
9															
9 VINCOLI LEGISLATIVI															
<p>_____</p> <p>_____</p>															

ELEMENTI INCONGRUI	ELEMENTI DI PREGIO
MATERIALE COPERTURA ----- PENDENZA ----- FORMA ----- ABBAINI----- SOTTOGRONDA ----- -----	----- ----- ----- ----- -----
INTONACI ----- COLORI ----- DECORAZIONI ----- ZOCOLATURE ----- -----	----- ----- ----- -----
FORI:           FORMA----- MATERIALI-----  OSCURANTI----- CORNICI ----- -----	----- ----- ----- -----
POGGIOLI - TERRAZZE----- SCALE----- RINGHIERE----- TETTOIE----- SUPERFETAZIONI----- -----	----- ----- ----- -----

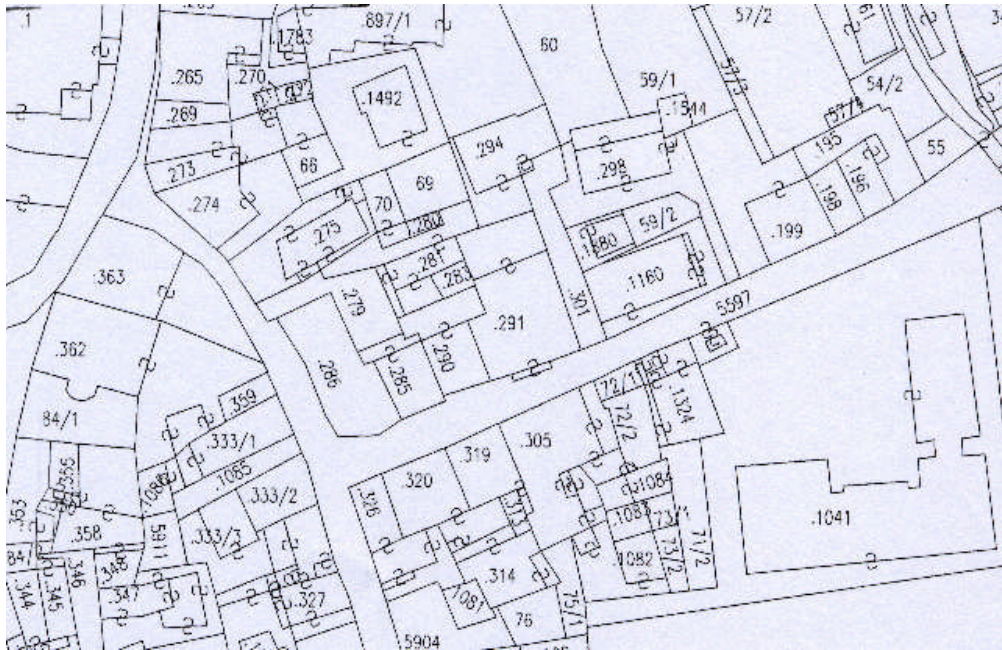
NOTE:  
-----  
-----  
-----

# COMUNE DI GRIGNO

## PIANO REGOLATORE GENERALE - CENTRO STORICO

	<b>SCHEDA n°</b>	<b>167</b>
Indirizzo via	P.ed. 1492	
Località Grigno	Data rilievo 2002	

ESTRATTO MAPPA



DOCUMENTAZIONE FOTOGRAFICA





ELEMENTI DI ANALISI E INDICAZIONI DI PROGETTO			
1 TIPOLOGIA FUNZIONALE ORIGINARIA PREVALENTE		2 EPOCA DI COSTRUZIONE	
<input type="checkbox"/> <input checked="" type="checkbox"/> <input type="checkbox"/>	RESIDENZIALE MISTA PRODUTTIVA	SPECIALISTICA ACCESSORI	<input type="checkbox"/> <input type="checkbox"/> <input checked="" type="checkbox"/>
3 DEGRADO		4 TIPOLOGIA ARCHITETTONICA STORICA	
<input type="checkbox"/> <input type="checkbox"/> <input checked="" type="checkbox"/>	ALTO MEDIO NULLO	DEFINIZIONE	<input type="checkbox"/> <input type="checkbox"/> <input type="checkbox"/> <input type="checkbox"/>
5 GRADO UTILIZZO		6 PERMANENZA CARATTERI TRADIZIONALI	
<input checked="" type="checkbox"/> <input type="checkbox"/> <input type="checkbox"/>	TOTALE PARZIALE NULLO	PERMANENTE STAGIONALE	<input type="checkbox"/> <input type="checkbox"/> <input type="checkbox"/>
7 QUALITA' PERTINENZE		8 CATEGORIA INTERVENTO	
<input type="checkbox"/> <input checked="" type="checkbox"/> <input type="checkbox"/> <input type="checkbox"/>	ALTA MEDIA BASSA NULLA	RESTAURO RISANAMENTO RISTRUTTURAZIONE DEMOLIZIONE/RICOSTRUZIONE	<input type="checkbox"/> <input type="checkbox"/> <input checked="" type="checkbox"/> <input type="checkbox"/>
9 VINCOLI LEGISLATIVI			
_____ _____			

ELEMENTI INCONGRUI	ELEMENTI DI PREGIO
MATERIALE COPERTURA ----- PENDENZA ----- FORMA ----- ABBAINI----- SOTTOGRONDA ----- -----	----- ----- ----- ----- -----
INTONACI ----- COLORI ----- DECORAZIONI ----- ZOCCOLATURE ----- -----	----- ----- ----- ----- -----
FORI:                   FORMA----- MATERIALI----- OSCURANTI----- CORNICI ----- -----	----- ----- ----- ----- -----
POGGIOLI - TERRAZZE----- SCALE----- RINGHIERE----- TETTOIE----- SUPERFETAZIONI----- -----	----- ----- ----- ----- -----

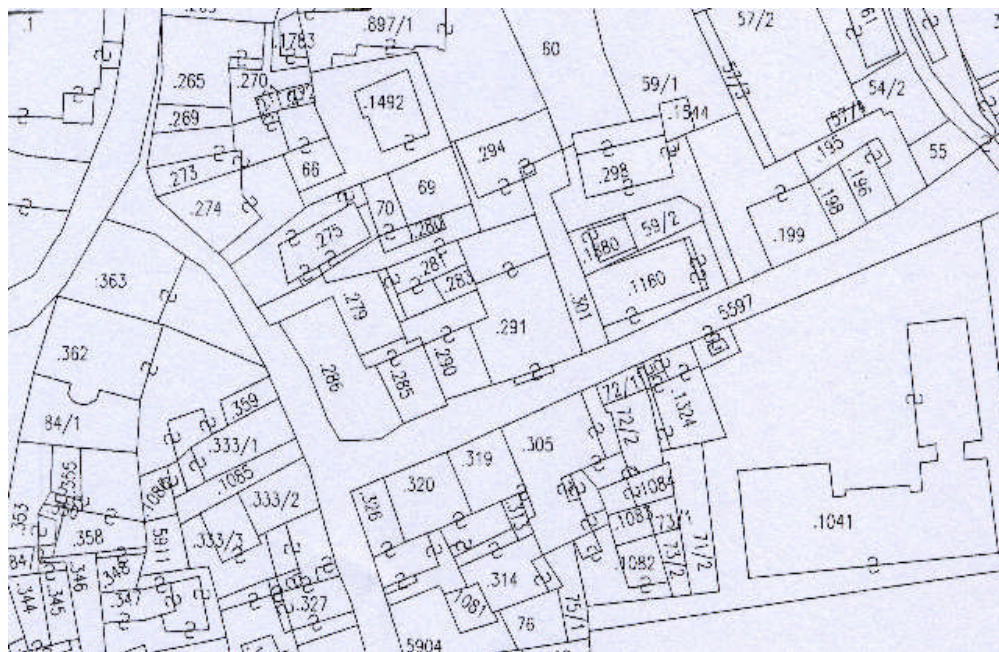
NOTE:  
 \_\_\_\_\_  
 \_\_\_\_\_  
 \_\_\_\_\_  
 \_\_\_\_\_  
 \_\_\_\_\_

# COMUNE DI GRIGNO

## PIANO REGOLATORE GENERALE - CENTRO STORICO

	<b>SCHEDA n°</b>	<b>168</b>
Indirizzo via	P.ed. 274	
Località Grigno	Data rilievo 2002	

ESTRATTO MAPPA



DOCUMENTAZIONE FOTOGRAFICA



ELEMENTI DI ANALISI E INDICAZIONI DI PROGETTO			
1 TIPOLOGIA FUNZIONALE ORIGINARIA PREVALENTE		2 EPOCA DI COSTRUZIONE	
<input type="checkbox"/> <input checked="" type="checkbox"/> <input type="checkbox"/>	RESIDENZIALE MISTA PRODUTTIVA	SPECIALISTICA ACCESSORI	<input type="checkbox"/> <input type="checkbox"/> <input type="checkbox"/>
		ANTERIORE AL 1860 TRA IL 1860 E IL 1940 SUCCESSIVA AL 1940	<input type="checkbox"/> <input type="checkbox"/> <input type="checkbox"/>
3 DEGRADO		4 TIPOLOGIA ARCHITETTONICA STORICA	
<input type="checkbox"/> <input checked="" type="checkbox"/> <input type="checkbox"/>	ALTO MEDIO NULLO	DEFINIZIONE ALTA MEDIA BASSA NULLO	<input type="checkbox"/> <input type="checkbox"/> <input type="checkbox"/>
5 GRADO UTILIZZO		6 PERMANENZA CARATTERI TRADIZIONALI	
<input type="checkbox"/> <input checked="" type="checkbox"/> <input type="checkbox"/>	TOTALE PARZIALE NULLO	PERMANENTE STAGIONALE	<input type="checkbox"/> <input type="checkbox"/> <input type="checkbox"/>
		VOLUMETRICI COSTRUTTIVI... COMPLEMENTARI DECORATIVI	<input type="checkbox"/> <input type="checkbox"/> <input type="checkbox"/>
7 QUALITA' PERTINENZE		8 CATEGORIA INTERVENTO	
<input type="checkbox"/> <input checked="" type="checkbox"/> <input type="checkbox"/> <input type="checkbox"/>	ALTA MEDIA BASSA NULLA	RESTAURO RISANAMENTO RISTRUTTURAZIONE DEMOLIZIONE/RICOSTRUZIONE	<input type="checkbox"/> <input type="checkbox"/> <input type="checkbox"/> <input type="checkbox"/>
9 VINCOLI LEGISLATIVI			
_____ _____			

ELEMENTI INCONGRUI	ELEMENTI DI PREGIO
MATERIALE COPERTURA ----- PENDENZA ----- FORMA ----- ABBAINI----- SOTTOGRONDA ----- -----	----- ----- ----- ----- -----
INTONACI ----- COLORI ----- DECORAZIONI ----- ZOCCOLATURE ----- -----	----- MANTENERE COLORE----- ----- ----- -----
FORI:           FORMA----- MATERIALI----- OSCURANTI----- CORNICI ----- -----	ARCO PORTICO----- ----- ----- ----- -----
POGGIOLI - TERRAZZE----- SCALE----- RINGHIERE----- TETTOIE----- SUPERFETAZIONI----- -----	----- ----- ----- ----- -----

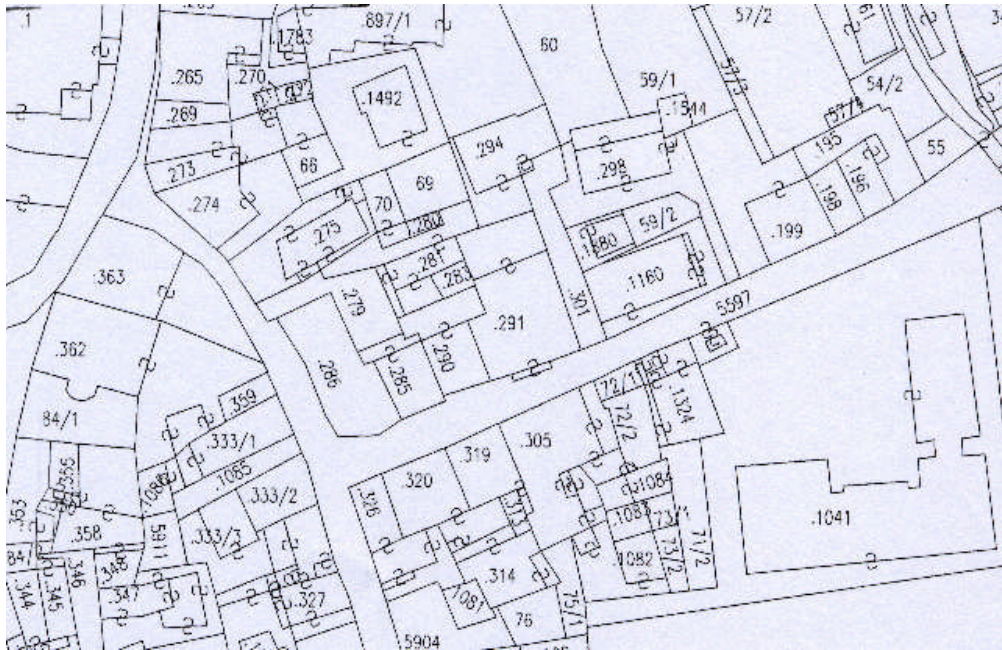
NOTE:  
 \_\_\_\_\_  
 \_\_\_\_\_  
 \_\_\_\_\_  
 \_\_\_\_\_  
 \_\_\_\_\_

# COMUNE DI GRIGNO

## PIANO REGOLATORE GENERALE - CENTRO STORICO

	<b>SCHEDA n°</b>	<b>169</b>
Indirizzo via	P.ed. 273	
Località Grigno	Data rilievo 2002	

ESTRATTO MAPPA



DOCUMENTAZIONE FOTOGRAFICA





ELEMENTI DI ANALISI E INDICAZIONI DI PROGETTO																																						
1 TIPOLOGIA FUNZIONALE ORIGINARIA PREVALENTE		2 EPOCA DI COSTRUZIONE																																				
<table style="width:100%; border-collapse: collapse;"> <tr> <td style="width:10%; border: 1px solid black; text-align: center;">A</td> <td style="width:30%; border: none;">RESIDENZIALE</td> <td style="width:30%; border: none;">SPECIALISTICA</td> <td style="width:10%; border: 1px solid black;"></td> </tr> <tr> <td style="border: 1px solid black;"></td> <td style="border: none;">MISTA</td> <td style="border: none;">ACCESSORI</td> <td style="border: 1px solid black;"></td> </tr> <tr> <td style="border: 1px solid black;"></td> <td style="border: none;">PRODUTTIVA</td> <td style="border: none;"></td> <td style="border: 1px solid black;"></td> </tr> </table>	A	RESIDENZIALE	SPECIALISTICA			MISTA	ACCESSORI			PRODUTTIVA			<table style="width:100%; border-collapse: collapse;"> <tr> <td style="width:30%; border: none;">ANTERIORE</td> <td style="width:30%; border: none;">AL 1860</td> <td style="width:10%; border: 1px solid black; text-align: center;">6</td> </tr> <tr> <td style="border: none;">TRA IL 1860</td> <td style="border: none;">E IL 1940</td> <td style="border: 1px solid black;"></td> </tr> <tr> <td style="border: none;">SUCCESSIVA</td> <td style="border: none;">AL 1940</td> <td style="border: 1px solid black;"></td> </tr> </table>		ANTERIORE	AL 1860	6	TRA IL 1860	E IL 1940		SUCCESSIVA	AL 1940																
A	RESIDENZIALE	SPECIALISTICA																																				
	MISTA	ACCESSORI																																				
	PRODUTTIVA																																					
ANTERIORE	AL 1860	6																																				
TRA IL 1860	E IL 1940																																					
SUCCESSIVA	AL 1940																																					
3 DEGRADO		4 TIPOLOGIA ARCHITETTONICA STORICA																																				
<table style="width:100%; border-collapse: collapse;"> <tr> <td style="width:10%; border: 1px solid black;"></td> <td style="width:30%; border: none;">ALTO</td> <td style="width:10%; border: none;"></td> <td style="width:10%; border: none;"></td> <td style="width:10%; border: none;"></td> <td style="width:10%; border: 1px solid black;"></td> </tr> <tr> <td style="border: 1px solid black;"></td> <td style="border: none;">MEDIO</td> <td style="border: none;"></td> <td style="border: none;"></td> <td style="border: none;"></td> <td style="border: 1px solid black;"></td> </tr> <tr> <td style="border: 1px solid black; text-align: center;">x</td> <td style="border: none;">NULLO</td> <td style="border: none;"></td> <td style="border: none;"></td> <td style="border: none;"></td> <td style="border: 1px solid black;"></td> </tr> </table>		ALTO						MEDIO					x	NULLO					<table style="width:100%; border-collapse: collapse;"> <tr> <td style="width:30%; border: none;">DEFINIZIONE</td> <td style="width:30%; border: none;">ALTA</td> <td style="width:10%; border: 1px solid black; text-align: center;">6</td> </tr> <tr> <td style="border: none;"></td> <td style="border: none;">MEDIA</td> <td style="border: 1px solid black;"></td> </tr> <tr> <td style="border: none;"></td> <td style="border: none;">BASSA</td> <td style="border: 1px solid black;"></td> </tr> <tr> <td style="border: none;"></td> <td style="border: none;">NULLO</td> <td style="border: 1px solid black;"></td> </tr> </table>		DEFINIZIONE	ALTA	6		MEDIA			BASSA			NULLO							
	ALTO																																					
	MEDIO																																					
x	NULLO																																					
DEFINIZIONE	ALTA	6																																				
	MEDIA																																					
	BASSA																																					
	NULLO																																					
5 GRADO UTILIZZO		6 PERMANENZA CARATTERI TRADIZIONALI																																				
<table style="width:100%; border-collapse: collapse;"> <tr> <td style="width:10%; border: 1px solid black; text-align: center;">x</td> <td style="width:30%; border: none;">TOTALE</td> <td style="width:30%; border: none;">PERMANENTE</td> <td style="width:10%; border: 1px solid black;"></td> </tr> <tr> <td style="border: 1px solid black;"></td> <td style="border: none;">PARZIALE</td> <td style="border: none;">STAGIONALE</td> <td style="border: 1px solid black;"></td> </tr> <tr> <td style="border: 1px solid black;"></td> <td style="border: none;">NULLO</td> <td style="border: none;"></td> <td style="border: 1px solid black;"></td> </tr> </table>	x	TOTALE	PERMANENTE			PARZIALE	STAGIONALE			NULLO			<table style="width:100%; border-collapse: collapse;"> <tr> <td style="width:30%; border: none;">VOLUMETRICI</td> <td style="width:10%; border: 1px solid black; text-align: center;">2</td> </tr> <tr> <td style="border: none;">COSTRUTTIVI...</td> <td style="border: 1px solid black; text-align: center;">1</td> </tr> <tr> <td style="border: none;">COMPLEMENTARI</td> <td style="border: 1px solid black; text-align: center;">1</td> </tr> <tr> <td style="border: none;">DECORATIVI</td> <td style="border: 1px solid black; text-align: center;">1</td> </tr> </table>		VOLUMETRICI	2	COSTRUTTIVI...	1	COMPLEMENTARI	1	DECORATIVI	1																
x	TOTALE	PERMANENTE																																				
	PARZIALE	STAGIONALE																																				
	NULLO																																					
VOLUMETRICI	2																																					
COSTRUTTIVI...	1																																					
COMPLEMENTARI	1																																					
DECORATIVI	1																																					
7 QUALITA' PERTINENZE		8 CATEGORIA INTERVENTO																																				
<table style="width:100%; border-collapse: collapse;"> <tr> <td style="width:10%; border: 1px solid black; text-align: center;">x</td> <td style="width:30%; border: none;">ALTA</td> <td style="width:10%; border: none;"></td> <td style="width:10%; border: none;"></td> <td style="width:10%; border: none;"></td> <td style="width:10%; border: none;"></td> </tr> <tr> <td style="border: 1px solid black;"></td> <td style="border: none;">MEDIA</td> <td style="border: none;"></td> <td style="border: none;"></td> <td style="border: none;"></td> <td style="border: none;"></td> </tr> <tr> <td style="border: 1px solid black;"></td> <td style="border: none;">BASSA</td> <td style="border: none;"></td> <td style="border: none;"></td> <td style="border: none;"></td> <td style="border: none;"></td> </tr> <tr> <td style="border: 1px solid black;"></td> <td style="border: none;">NULLA</td> <td style="border: none;"></td> <td style="border: none;"></td> <td style="border: none;"></td> <td style="border: none;"></td> </tr> </table>	x	ALTA						MEDIA						BASSA						NULLA					<table style="width:100%; border-collapse: collapse;"> <tr> <td style="width:30%; border: none;">RESTAURO</td> <td style="width:10%; border: 1px solid black;"></td> <td style="width:10%; border: 1px solid black;"></td> </tr> <tr> <td style="border: none;">RISANAMENTO</td> <td style="border: 1px solid black; text-align: center;">1</td> <td style="border: 1px solid black; text-align: center;">7</td> </tr> <tr> <td style="border: none;">RISTRUTTURAZIONE</td> <td style="border: 1px solid black;"></td> <td style="border: 1px solid black;"></td> </tr> <tr> <td style="border: none;">DEMOLIZIONE/RICOSTRUZIONE</td> <td style="border: 1px solid black;"></td> <td style="border: 1px solid black;"></td> </tr> </table>		RESTAURO			RISANAMENTO	1	7	RISTRUTTURAZIONE			DEMOLIZIONE/RICOSTRUZIONE		
x	ALTA																																					
	MEDIA																																					
	BASSA																																					
	NULLA																																					
RESTAURO																																						
RISANAMENTO	1	7																																				
RISTRUTTURAZIONE																																						
DEMOLIZIONE/RICOSTRUZIONE																																						
9 VINCOLI LEGISLATIVI																																						
<p>_____</p> <p>_____</p>																																						

ELEMENTI INCONGRUI	ELEMENTI DI PREGIO
MATERIALE COPERTURA ----- PENDENZA ----- FORMA ----- ABBAINI----- SOTTOGRONDA ----- -----	----- ----- ----- ----- -----
INTONACI ----- COLORI ----- DECORAZIONI ----- ZOCCOLATURE ----- -----	----- ----- D'ANGOLO----- ----- -----
FORI:                   FORMA----- MATERIALI----- OSCURANTI----- CORNICI ----- -----	BIFORA - ARCO----- ----- ----- -----
POGGIOLI - TERRAZZE----- SCALE----- RINGHIERE----- TETTOIE----- SUPERFETAZIONI----- -----	----- ----- ----- ----- -----
NOTE: ----- ----- ----- ----- -----	

# COMUNE DI GRIGNO

## PIANO REGOLATORE GENERALE - CENTRO STORICO

	<b>SCHEDA n°</b>	<b>169.1</b>
Indirizzo via	P.f. 66	
Località Grigno	Data rilievo 2002	

ESTRATTO MAPPA



DOCUMENTAZIONE FOTOGRAFICA



ELEMENTI DI ANALISI E INDICAZIONI DI PROGETTO																									
1 TIPOLOGIA FUNZIONALE ORIGINARIA PREVALENTE		2 EPOCA DI COSTRUZIONE																							
<table style="width:100%; border-collapse: collapse;"> <tr> <td style="width: 20px; text-align: center;"><input type="checkbox"/></td> <td style="width: 100px;">RESIDENZIALE</td> <td style="width: 100px;">SPECIALISTICA</td> <td style="width: 20px; text-align: center;"><input type="checkbox"/></td> </tr> <tr> <td style="text-align: center;"><input type="checkbox"/></td> <td>MISTA</td> <td>ACCESSORI</td> <td style="text-align: center;"><input type="checkbox"/></td> </tr> <tr> <td style="text-align: center;"><input type="checkbox"/></td> <td>PRODUTTIVA</td> <td></td> <td style="text-align: center;"><input type="checkbox"/></td> </tr> </table>	<input type="checkbox"/>	RESIDENZIALE	SPECIALISTICA	<input type="checkbox"/>	<input type="checkbox"/>	MISTA	ACCESSORI	<input type="checkbox"/>	<input type="checkbox"/>	PRODUTTIVA		<input type="checkbox"/>	<table style="width:100%; border-collapse: collapse;"> <tr> <td style="width: 20px; text-align: center;"><input type="checkbox"/></td> <td style="width: 100px;">ANTERIORE</td> <td style="width: 100px;">AL 1860</td> <td style="width: 20px; text-align: center;"><input type="checkbox"/></td> </tr> <tr> <td style="text-align: center;"><input type="checkbox"/></td> <td>TRA IL 1860</td> <td>E IL 1940</td> <td style="text-align: center;"><input type="checkbox"/></td> </tr> <tr> <td style="text-align: center;"><input type="checkbox"/></td> <td>SUCCESSIVA</td> <td>AL 1940</td> <td style="text-align: center;"><input checked="" type="checkbox"/></td> </tr> </table>	<input type="checkbox"/>	ANTERIORE	AL 1860	<input type="checkbox"/>	<input type="checkbox"/>	TRA IL 1860	E IL 1940	<input type="checkbox"/>	<input type="checkbox"/>	SUCCESSIVA	AL 1940	<input checked="" type="checkbox"/>
<input type="checkbox"/>	RESIDENZIALE	SPECIALISTICA	<input type="checkbox"/>																						
<input type="checkbox"/>	MISTA	ACCESSORI	<input type="checkbox"/>																						
<input type="checkbox"/>	PRODUTTIVA		<input type="checkbox"/>																						
<input type="checkbox"/>	ANTERIORE	AL 1860	<input type="checkbox"/>																						
<input type="checkbox"/>	TRA IL 1860	E IL 1940	<input type="checkbox"/>																						
<input type="checkbox"/>	SUCCESSIVA	AL 1940	<input checked="" type="checkbox"/>																						
3 DEGRADO		4 TIPOLOGIA ARCHITETTONICA STORICA																							
<table style="width:100%; border-collapse: collapse;"> <tr> <td style="width: 20px; text-align: center;"><input type="checkbox"/></td> <td style="width: 100px;">ALTO</td> <td style="width: 20px; text-align: center;"><input type="checkbox"/></td> </tr> <tr> <td style="text-align: center;"><input type="checkbox"/></td> <td>MEDIO</td> <td style="text-align: center;"><input type="checkbox"/></td> </tr> <tr> <td style="text-align: center;"><input checked="" type="checkbox"/></td> <td>NULLO</td> <td style="text-align: center;"><input type="checkbox"/></td> </tr> </table>	<input type="checkbox"/>	ALTO	<input type="checkbox"/>	<input type="checkbox"/>	MEDIO	<input type="checkbox"/>	<input checked="" type="checkbox"/>	NULLO	<input type="checkbox"/>	<table style="width:100%; border-collapse: collapse;"> <tr> <td style="width: 100px;">DEFINIZIONE</td> <td style="width: 100px;">ALTA</td> <td style="width: 20px; text-align: center;"><input type="checkbox"/></td> </tr> <tr> <td></td> <td>MEDIA</td> <td style="text-align: center;"><input type="checkbox"/></td> </tr> <tr> <td></td> <td>BASSA</td> <td style="text-align: center;"><input type="checkbox"/></td> </tr> <tr> <td></td> <td>NULLO</td> <td style="text-align: center;"><input type="checkbox"/></td> </tr> </table>	DEFINIZIONE	ALTA	<input type="checkbox"/>		MEDIA	<input type="checkbox"/>		BASSA	<input type="checkbox"/>		NULLO	<input type="checkbox"/>			
<input type="checkbox"/>	ALTO	<input type="checkbox"/>																							
<input type="checkbox"/>	MEDIO	<input type="checkbox"/>																							
<input checked="" type="checkbox"/>	NULLO	<input type="checkbox"/>																							
DEFINIZIONE	ALTA	<input type="checkbox"/>																							
	MEDIA	<input type="checkbox"/>																							
	BASSA	<input type="checkbox"/>																							
	NULLO	<input type="checkbox"/>																							
5 GRADO UTILIZZO		6 PERMANENZA CARATTERI TRADIZIONALI																							
<table style="width:100%; border-collapse: collapse;"> <tr> <td style="width: 20px; text-align: center;"><input checked="" type="checkbox"/></td> <td style="width: 100px;">TOTALE</td> <td style="width: 100px;">PERMANENTE</td> <td style="width: 20px; text-align: center;"><input type="checkbox"/></td> </tr> <tr> <td style="text-align: center;"><input type="checkbox"/></td> <td>PARZIALE</td> <td>STAGIONALE</td> <td style="text-align: center;"><input type="checkbox"/></td> </tr> <tr> <td style="text-align: center;"><input type="checkbox"/></td> <td>NULLO</td> <td></td> <td style="text-align: center;"><input type="checkbox"/></td> </tr> </table>	<input checked="" type="checkbox"/>	TOTALE	PERMANENTE	<input type="checkbox"/>	<input type="checkbox"/>	PARZIALE	STAGIONALE	<input type="checkbox"/>	<input type="checkbox"/>	NULLO		<input type="checkbox"/>	<table style="width:100%; border-collapse: collapse;"> <tr> <td style="width: 100px;">VOLUMETRICI</td> <td style="width: 20px; text-align: center;"><input type="checkbox"/></td> </tr> <tr> <td>COSTRUTTIVI...</td> <td style="text-align: center;"><input type="checkbox"/></td> </tr> <tr> <td>COMPLEMENTARI</td> <td style="text-align: center;"><input type="checkbox"/></td> </tr> <tr> <td>DECORATIVI</td> <td style="text-align: center;"><input type="checkbox"/></td> </tr> </table>	VOLUMETRICI	<input type="checkbox"/>	COSTRUTTIVI...	<input type="checkbox"/>	COMPLEMENTARI	<input type="checkbox"/>	DECORATIVI	<input type="checkbox"/>				
<input checked="" type="checkbox"/>	TOTALE	PERMANENTE	<input type="checkbox"/>																						
<input type="checkbox"/>	PARZIALE	STAGIONALE	<input type="checkbox"/>																						
<input type="checkbox"/>	NULLO		<input type="checkbox"/>																						
VOLUMETRICI	<input type="checkbox"/>																								
COSTRUTTIVI...	<input type="checkbox"/>																								
COMPLEMENTARI	<input type="checkbox"/>																								
DECORATIVI	<input type="checkbox"/>																								
7 QUALITA' PERTINENZE		8 CATEGORIA INTERVENTO																							
<table style="width:100%; border-collapse: collapse;"> <tr> <td style="width: 20px; text-align: center;"><input type="checkbox"/></td> <td style="width: 100px;">ALTA</td> <td style="width: 20px; text-align: center;"><input type="checkbox"/></td> </tr> <tr> <td style="text-align: center;"><input checked="" type="checkbox"/></td> <td>MEDIA</td> <td style="text-align: center;"><input type="checkbox"/></td> </tr> <tr> <td style="text-align: center;"><input type="checkbox"/></td> <td>BASSA</td> <td style="text-align: center;"><input type="checkbox"/></td> </tr> <tr> <td style="text-align: center;"><input type="checkbox"/></td> <td>NULLA</td> <td style="text-align: center;"><input type="checkbox"/></td> </tr> </table>	<input type="checkbox"/>	ALTA	<input type="checkbox"/>	<input checked="" type="checkbox"/>	MEDIA	<input type="checkbox"/>	<input type="checkbox"/>	BASSA	<input type="checkbox"/>	<input type="checkbox"/>	NULLA	<input type="checkbox"/>	<table style="width:100%; border-collapse: collapse;"> <tr> <td style="width: 100px;">RESTAURO</td> <td style="width: 20px; text-align: center;"><input type="checkbox"/></td> </tr> <tr> <td>RISANAMENTO</td> <td style="text-align: center;"><input type="checkbox"/></td> </tr> <tr> <td>RISTRUTTURAZIONE</td> <td style="text-align: center;"><input checked="" type="checkbox"/></td> </tr> <tr> <td>DEMOLIZIONE/RICOSTRUZIONE</td> <td style="text-align: center;"><input type="checkbox"/></td> </tr> </table>	RESTAURO	<input type="checkbox"/>	RISANAMENTO	<input type="checkbox"/>	RISTRUTTURAZIONE	<input checked="" type="checkbox"/>	DEMOLIZIONE/RICOSTRUZIONE	<input type="checkbox"/>				
<input type="checkbox"/>	ALTA	<input type="checkbox"/>																							
<input checked="" type="checkbox"/>	MEDIA	<input type="checkbox"/>																							
<input type="checkbox"/>	BASSA	<input type="checkbox"/>																							
<input type="checkbox"/>	NULLA	<input type="checkbox"/>																							
RESTAURO	<input type="checkbox"/>																								
RISANAMENTO	<input type="checkbox"/>																								
RISTRUTTURAZIONE	<input checked="" type="checkbox"/>																								
DEMOLIZIONE/RICOSTRUZIONE	<input type="checkbox"/>																								
9 VINCOLI LEGISLATIVI																									
<hr/> <hr/>																									

ELEMENTI INCONGRUI	ELEMENTI DI PREGIO
MATERIALE COPERTURA ----- PENDENZA ----- FORMA ----- ABBAINI----- SOTTOGRONDA ----- -----	----- ----- ----- ----- -----
INTONACI ----- COLORI ----- DECORAZIONI ----- ZOCCOLATURE ----- -----	----- ----- ----- ----- -----
FORI:                   FORMA----- MATERIALI----- OSCURANTI----- CORNICI ----- -----	----- ----- ----- ----- -----
POGGIOLI - TERRAZZE----- SCALE----- RINGHIERE----- TETTOIE----- SUPERFETAZIONI----- -----	----- ----- ----- ----- -----
NOTE: ----- ----- ----- ----- -----	



# COMUNE DI GRIGNO


## PIANO REGOLATORE GENERALE - CENTRO STORICO

	<b>SCHEDA n°</b>	<b>170</b>
Indirizzo via	P.ed. 271 – 272	
Località Grigno	Data rilievo 2002	

ESTRATTO MAPPA



DOCUMENTAZIONE FOTOGRAFICA





ELEMENTI DI ANALISI E INDICAZIONI DI PROGETTO															
1 TIPOLOGIA FUNZIONALE ORIGINARIA PREVALENTE		2 EPOCA DI COSTRUZIONE													
<table border="1" style="display: inline-table; border-collapse: collapse;"> <tr><td><input type="checkbox"/></td><td><input type="checkbox"/></td></tr> <tr><td><input type="checkbox"/></td><td><input type="checkbox"/></td></tr> </table>	<input type="checkbox"/>	<input type="checkbox"/>	<input type="checkbox"/>	<input type="checkbox"/>	RESIDENZIALE MISTA PRODUTTIVA	SPECIALISTICA ACCESSORI	<table border="1" style="display: inline-table; border-collapse: collapse;"> <tr><td><input type="checkbox"/></td><td><input type="checkbox"/></td></tr> <tr><td>E</td><td>1</td></tr> <tr><td><input type="checkbox"/></td><td><input type="checkbox"/></td></tr> </table>	<input type="checkbox"/>	<input type="checkbox"/>	E	1	<input type="checkbox"/>	<input type="checkbox"/>		
<input type="checkbox"/>	<input type="checkbox"/>														
<input type="checkbox"/>	<input type="checkbox"/>														
<input type="checkbox"/>	<input type="checkbox"/>														
E	1														
<input type="checkbox"/>	<input type="checkbox"/>														
		ANTERIORE TRA IL 1860 SUCCESSIVA	AL 1860 E IL 1940 AL 1940												
			<table border="1" style="display: inline-table; border-collapse: collapse;"> <tr><td><input type="checkbox"/></td></tr> <tr><td>4</td></tr> <tr><td><input type="checkbox"/></td></tr> </table>	<input type="checkbox"/>	4	<input type="checkbox"/>									
<input type="checkbox"/>															
4															
<input type="checkbox"/>															
3 DEGRADO		4 TIPOLOGIA ARCHITETTONICA STORICA													
<table border="1" style="display: inline-table; border-collapse: collapse;"> <tr><td><input type="checkbox"/></td></tr> <tr><td>X</td></tr> <tr><td><input type="checkbox"/></td></tr> </table>	<input type="checkbox"/>	X	<input type="checkbox"/>	ALTO MEDIO NULLO	DEFINIZIONE	<table border="1" style="display: inline-table; border-collapse: collapse;"> <tr><td><input type="checkbox"/></td></tr> <tr><td><input type="checkbox"/></td></tr> <tr><td>2</td></tr> <tr><td><input type="checkbox"/></td></tr> </table>	<input type="checkbox"/>	<input type="checkbox"/>	2	<input type="checkbox"/>					
<input type="checkbox"/>															
X															
<input type="checkbox"/>															
<input type="checkbox"/>															
<input type="checkbox"/>															
2															
<input type="checkbox"/>															
		ALTA MEDIA BASSA NULLO													
5 GRADO UTILIZZO		6 PERMANENZA CARATTERI TRADIZIONALI													
<table border="1" style="display: inline-table; border-collapse: collapse;"> <tr><td><input type="checkbox"/></td></tr> <tr><td>X</td></tr> <tr><td><input type="checkbox"/></td></tr> </table>	<input type="checkbox"/>	X	<input type="checkbox"/>	TOTALE PARZIALE NULLO	PERMANENTE STAGIONALE	<table border="1" style="display: inline-table; border-collapse: collapse;"> <tr><td><input type="checkbox"/></td></tr> <tr><td><input type="checkbox"/></td></tr> <tr><td><input type="checkbox"/></td></tr> </table>	<input type="checkbox"/>	<input type="checkbox"/>	<input type="checkbox"/>						
<input type="checkbox"/>															
X															
<input type="checkbox"/>															
<input type="checkbox"/>															
<input type="checkbox"/>															
<input type="checkbox"/>															
		VOLUMETRICI COSTRUTTIVI... COMPLEMENTARI DECORATIVI	<table border="1" style="display: inline-table; border-collapse: collapse;"> <tr><td>2</td></tr> <tr><td>1</td></tr> <tr><td>1</td></tr> <tr><td>0</td></tr> </table>	2	1	1	0								
2															
1															
1															
0															
7 QUALITA' PERTINENZE		8 CATEGORIA INTERVENTO													
<table border="1" style="display: inline-table; border-collapse: collapse;"> <tr><td><input type="checkbox"/></td></tr> <tr><td>X</td></tr> <tr><td><input type="checkbox"/></td></tr> <tr><td><input type="checkbox"/></td></tr> </table>	<input type="checkbox"/>	X	<input type="checkbox"/>	<input type="checkbox"/>	ALTA MEDIA BASSA NULLA	RESTAURO RISANAMENTO RISTRUTTURAZIONE DEMOLIZIONE/RICOSTRUZIONE	<table border="1" style="display: inline-table; border-collapse: collapse;"> <tr><td><input type="checkbox"/></td><td><input type="checkbox"/></td></tr> <tr><td><input type="checkbox"/></td><td><input type="checkbox"/></td></tr> <tr><td>1</td><td>0</td></tr> <tr><td><input type="checkbox"/></td><td><input type="checkbox"/></td></tr> </table>	<input type="checkbox"/>	<input type="checkbox"/>	<input type="checkbox"/>	<input type="checkbox"/>	1	0	<input type="checkbox"/>	<input type="checkbox"/>
<input type="checkbox"/>															
X															
<input type="checkbox"/>															
<input type="checkbox"/>															
<input type="checkbox"/>	<input type="checkbox"/>														
<input type="checkbox"/>	<input type="checkbox"/>														
1	0														
<input type="checkbox"/>	<input type="checkbox"/>														
9 VINCOLI LEGISLATIVI															
<p>_____</p> <p>_____</p>															

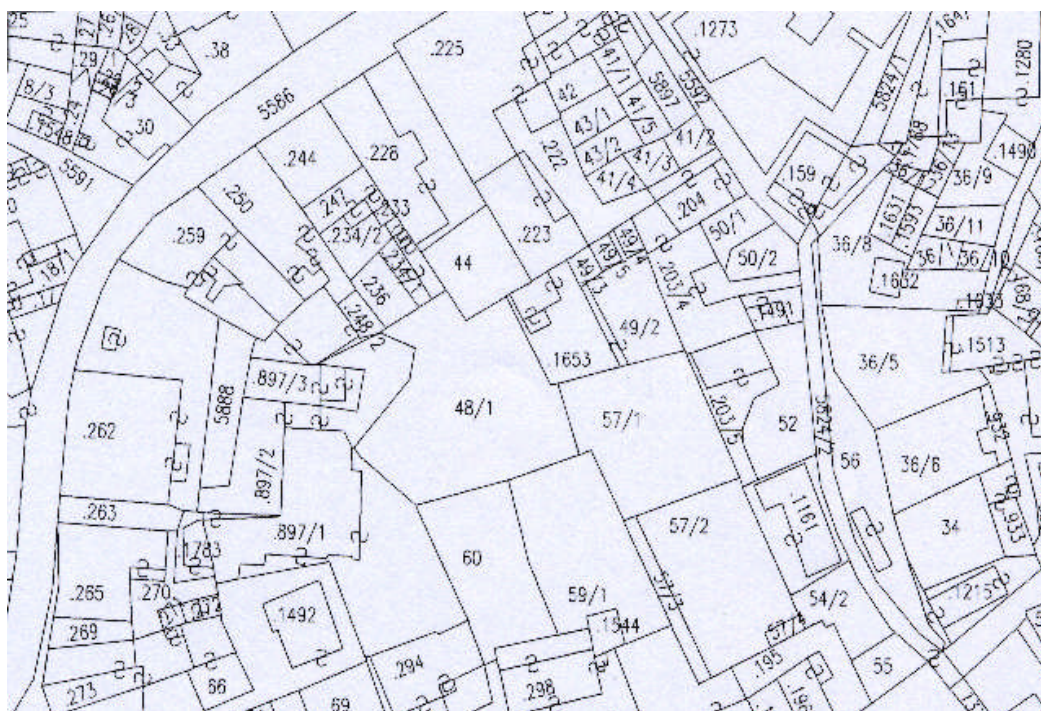
ELEMENTI INCONGRUI	ELEMENTI DI PREGIO
MATERIALE COPERTURA ----- PENDENZA ----- FORMA ----- ABBAINI----- SOTTOGRONDA ----- -----	----- ----- ----- ----- -----
INTONACI ----- COLORI ----- DECORAZIONI ----- ZOCCOLATURE ----- -----	----- ----- ----- -----
FORI:                   FORMA----- MATERIALI-----  OSCURANTI----- CORNICI ----- -----	----- ----- ----- -----
POGGIOLI - TERRAZZE----- SCALE----- RINGHIERE----- TETTOIE----- SUPERFETAZIONI----- -----	----- ----- ----- -----
NOTE: ----- ----- ----- ----- -----	

# COMUNE DI GRIGNO


## PIANO REGOLATORE GENERALE - CENTRO STORICO

	<b>SCHEDA n°</b>	<b>171</b>
Indirizzo via	P.ed. 265 – 269	
Località Grigno	Data rilievo 2002	

ESTRATTO MAPPA



DOCUMENTAZIONE FOTOGRAFICA



ELEMENTI DI ANALISI E INDICAZIONI DI PROGETTO															
1 TIPOLOGIA FUNZIONALE ORIGINARIA PREVALENTE		2 EPOCA DI COSTRUZIONE													
<table border="1" style="display: inline-table; border-collapse: collapse;"> <tr><td>A</td><td></td></tr> <tr><td></td><td></td></tr> <tr><td></td><td></td></tr> </table>	A						RESIDENZIALE MISTA PRODUTTIVA	<table border="1" style="display: inline-table; border-collapse: collapse;"> <tr><td></td><td></td></tr> <tr><td></td><td></td></tr> <tr><td></td><td></td></tr> </table>							SPECIALISTICA ACCESSORI
A															
		ANTERIORE TRA IL 1860 SUCCESSIVA	AL 1860 E IL 1940 AL 1940												
3 DEGRADO		4 TIPOLOGIA ARCHITETTONICA STORICA													
<table border="1" style="display: inline-table; border-collapse: collapse;"> <tr><td></td></tr> <tr><td></td></tr> <tr><td>X</td></tr> </table>			X	ALTO MEDIO NULLO	DEFINIZIONE	ALTA MEDIA BASSA NULLO									
X															
5 GRADO UTILIZZO		6 PERMANENZA CARATTERI TRADIZIONALI													
<table border="1" style="display: inline-table; border-collapse: collapse;"> <tr><td>X</td></tr> <tr><td></td></tr> <tr><td></td></tr> </table>	X			TOTALE PARZIALE NULLO	PERMANENTE STAGIONALE	<table border="1" style="display: inline-table; border-collapse: collapse;"> <tr><td></td></tr> <tr><td></td></tr> <tr><td></td></tr> </table>									
X															
		VOLUMETRICI COSTRUTTIVI... COMPLEMENTARI DECORATIVI	<table border="1" style="display: inline-table; border-collapse: collapse;"> <tr><td>2</td></tr> <tr><td>1</td></tr> <tr><td>1</td></tr> <tr><td>0</td></tr> </table>	2	1	1	0								
2															
1															
1															
0															
7 QUALITA' PERTINENZE		8 CATEGORIA INTERVENTO													
<table border="1" style="display: inline-table; border-collapse: collapse;"> <tr><td>X</td></tr> <tr><td></td></tr> <tr><td></td></tr> <tr><td></td></tr> </table>	X				ALTA MEDIA BASSA NULLA	RESTAURO RISANAMENTO RISTRUTTURAZIONE DEMOLIZIONE/RICOSTRUZIONE	<table border="1" style="display: inline-table; border-collapse: collapse;"> <tr><td></td><td></td></tr> <tr><td></td><td></td></tr> <tr><td>1</td><td>4</td></tr> <tr><td></td><td></td></tr> </table>					1	4		
X															
1	4														
9 VINCOLI LEGISLATIVI															
_____ _____															

ELEMENTI INCONGRUI	ELEMENTI DI PREGIO
MATERIALE COPERTURA ----- PENDENZA ----- FORMA ----- ABBAINI----- SOTTOGRONDA ----- -----	----- ----- ----- ----- -----
INTONACI ----- COLORI ----- DECORAZIONI ----- ZOCCOLATURE ----- -----	----- ----- ----- ----- -----
FORI:           FORMA----- MATERIALI----- OSCURANTI----- CORNICI ----- -----	----- ----- ----- ----- -----
POGGIOLI - TERRAZZE----- SCALE----- RINGHIERE----- TETTOIE----- SUPERFETAZIONI----- -----	----- ----- ----- ----- -----

NOTE:  
 -----  
 -----  
 -----  
 -----  
 -----



# COMUNE DI GRIGNO

## PIANO REGOLATORE GENERALE - CENTRO STORICO

	<b>SCHEDA n°</b>	<b>172</b>
Indirizzo via	P.ed. 265	
Località Grigno	Data rilievo 2002	

ESTRATTO MAPPA



DOCUMENTAZIONE FOTOGRAFICA





ELEMENTI DI ANALISI E INDICAZIONI DI PROGETTO			
1 TIPOLOGIA FUNZIONALE ORIGINARIA PREVALENTE		2 EPOCA DI COSTRUZIONE	
<input type="checkbox"/> <input checked="" type="checkbox"/> <input type="checkbox"/>	RESIDENZIALE MISTA PRODUTTIVA	SPECIALISTICA ACCESSORI	<input type="checkbox"/> <input type="checkbox"/> <input type="checkbox"/>
		ANTERIORE TRA IL 1860 SUCCESSIVA AL 1940	AL 1860 E IL 1940 AL 1940
3 DEGRADO		4 TIPOLOGIA ARCHITETTONICA STORICA	
<input type="checkbox"/> <input type="checkbox"/> <input checked="" type="checkbox"/>	ALTO MEDIO NULLO	DEFINIZIONE ALTA MEDIA BASSA NULLO	<input type="checkbox"/> <input type="checkbox"/> <input checked="" type="checkbox"/> <input type="checkbox"/>
5 GRADO UTILIZZO		6 PERMANENZA CARATTERI TRADIZIONALI	
<input checked="" type="checkbox"/> <input type="checkbox"/> <input type="checkbox"/>	TOTALE PARZIALE NULLO	PERMANENTE STAGIONALE	<input type="checkbox"/> <input type="checkbox"/> <input type="checkbox"/>
		VOLUMETRICI COSTRUTTIVI... COMPLEMENTARI DECORATIVI	<input type="checkbox"/> <input checked="" type="checkbox"/> <input type="checkbox"/> <input type="checkbox"/>
7 QUALITA' PERTINENZE		8 CATEGORIA INTERVENTO	
<input checked="" type="checkbox"/> <input type="checkbox"/> <input type="checkbox"/> <input type="checkbox"/>	ALTA MEDIA BASSA NULLA	RESTAURO RISANAMENTO RISTRUTTURAZIONE DEMOLIZIONE/RICOSTRUZIONE	<input type="checkbox"/> <input type="checkbox"/> <input type="checkbox"/> <input type="checkbox"/>
9 VINCOLI LEGISLATIVI			
_____ _____			

ELEMENTI INCONGRUI	ELEMENTI DI PREGIO
MATERIALE COPERTURA ----- PENDENZA ----- FORMA ----- ABBAINI----- SOTTOGRONDA ----- -----	----- ----- ----- ----- -----
INTONACI ----- COLORI ----- DECORAZIONI ----- ZOCCOLATURE ----- -----	----- ----- ----- ----- -----
FORI:           FORMA----- MATERIALI----- OSCURANTI----- CORNICI ----- -----	ARCO----- ----- ----- ----- -----
POGGIOLI - TERRAZZE----- SCALE----- RINGHIERE----- TETTOIE----- SUPERFETAZIONI----- -----	----- ----- ----- ----- -----

NOTE:  
 \_\_\_\_\_  
 \_\_\_\_\_  
 \_\_\_\_\_  
 \_\_\_\_\_  
 \_\_\_\_\_

# COMUNE DI GRIGNO

## PIANO REGOLATORE GENERALE - CENTRO STORICO

	<b>SCHEDA n°</b>	<b>173</b>
Indirizzo via	P.ed. 265	
Località Grigno	Data rilievo 2002	

ESTRATTO MAPPA



DOCUMENTAZIONE FOTOGRAFICA



ELEMENTI DI ANALISI E INDICAZIONI DI PROGETTO			
1 TIPOLOGIA FUNZIONALE ORIGINARIA PREVALENTE		2 EPOCA DI COSTRUZIONE	
<input type="checkbox"/> <input checked="" type="checkbox"/> <input type="checkbox"/>	RESIDENZIALE MISTA PRODUTTIVA	SPECIALISTICA ACCESSORI	<input type="checkbox"/> <input type="checkbox"/> <input type="checkbox"/>
		ANTERIORE TRA IL 1860 SUCCESSIVA AL 1940	AL 1860 E IL 1940 AL 1940
3 DEGRADO		4 TIPOLOGIA ARCHITETTONICA STORICA	
<input type="checkbox"/> <input checked="" type="checkbox"/> <input type="checkbox"/>	ALTO MEDIO NULLO	DEFINIZIONE ALTA MEDIA BASSA NULLO	<input type="checkbox"/> 4 <input type="checkbox"/> <input type="checkbox"/>
5 GRADO UTILIZZO		6 PERMANENZA CARATTERI TRADIZIONALI	
<input type="checkbox"/> <input type="checkbox"/> <input checked="" type="checkbox"/>	TOTALE PARZIALE NULLO	PERMANENTE STAGIONALE	<input type="checkbox"/> <input type="checkbox"/> <input type="checkbox"/>
		VOLUMETRICI COSTRUTTIVI... COMPLEMENTARI DECORATIVI	2 1 1 0
7 QUALITA' PERTINENZE		8 CATEGORIA INTERVENTO	
<input type="checkbox"/> <input checked="" type="checkbox"/> <input type="checkbox"/> <input type="checkbox"/>	ALTA MEDIA BASSA NULLA	RESTAURO RISANAMENTO RISTRUTTURAZIONE DEMOLIZIONE/RICOSTRUZIONE	<input type="checkbox"/> <input type="checkbox"/> 1 4 <input type="checkbox"/>
9 VINCOLI LEGISLATIVI			
_____ _____			

ELEMENTI INCONGRUI	ELEMENTI DI PREGIO
MATERIALE COPERTURA ----- PENDENZA ----- FORMA ----- ABBAINI----- SOTTOGRONDA ----- -----	----- ----- ----- ----- -----
INTONACI ----- COLORI ----- DECORAZIONI ----- ZOCCOLATURE ----- -----	----- ----- ----- ----- -----
FORI:           FORMA----- MATERIALI----- OSCURANTI----- CORNICI ----- -----	----- ----- ----- ----- -----
POGGIOLI - TERRAZZE----- SCALE----- RINGHIERE----- TETTOIE----- SUPERFETAZIONI----- -----	----- ----- ----- ----- -----
NOTE: ----- ----- ----- ----- -----	



# COMUNE DI GRIGNO

## PIANO REGOLATORE GENERALE - CENTRO STORICO

	<b>SCHEDA n°</b>	<b>174</b>
Indirizzo via	P.ed. 897/1 – 1783	
Località Grigno	Data rilievo 2002	

ESTRATTO MAPPA



DOCUMENTAZIONE FOTOGRAFICA





ELEMENTI DI ANALISI E INDICAZIONI DI PROGETTO																																		
1 TIPOLOGIA FUNZIONALE ORIGINARIA PREVALENTE		2 EPOCA DI COSTRUZIONE																																
<table style="width:100%; border-collapse: collapse;"> <tr> <td style="width:25%;"><input type="checkbox"/></td> <td style="width:50%;">RESIDENZIALE</td> <td style="width:25%;"><input type="checkbox"/></td> <td style="width:25%;">SPECIALISTICA</td> </tr> <tr> <td><input type="checkbox"/></td> <td>MISTA</td> <td><input checked="" type="checkbox"/></td> <td>ACCESSORI</td> </tr> <tr> <td><input type="checkbox"/></td> <td>PRODUTTIVA</td> <td><input type="checkbox"/></td> <td></td> </tr> </table>	<input type="checkbox"/>	RESIDENZIALE	<input type="checkbox"/>	SPECIALISTICA	<input type="checkbox"/>	MISTA	<input checked="" type="checkbox"/>	ACCESSORI	<input type="checkbox"/>	PRODUTTIVA	<input type="checkbox"/>		<table style="width:100%; border-collapse: collapse;"> <tr> <td style="width:25%;"><input type="checkbox"/></td> <td style="width:50%;">ANTERIORE</td> <td style="width:25%;"><input type="checkbox"/></td> <td style="width:25%;">AL 1860</td> </tr> <tr> <td></td> <td>TRA IL 1860</td> <td><input type="checkbox"/></td> <td>E IL 1940</td> </tr> <tr> <td></td> <td>SUCCESSIVA</td> <td><input checked="" type="checkbox"/></td> <td>AL 1940</td> </tr> </table>	<input type="checkbox"/>	ANTERIORE	<input type="checkbox"/>	AL 1860		TRA IL 1860	<input type="checkbox"/>	E IL 1940		SUCCESSIVA	<input checked="" type="checkbox"/>	AL 1940									
<input type="checkbox"/>	RESIDENZIALE	<input type="checkbox"/>	SPECIALISTICA																															
<input type="checkbox"/>	MISTA	<input checked="" type="checkbox"/>	ACCESSORI																															
<input type="checkbox"/>	PRODUTTIVA	<input type="checkbox"/>																																
<input type="checkbox"/>	ANTERIORE	<input type="checkbox"/>	AL 1860																															
	TRA IL 1860	<input type="checkbox"/>	E IL 1940																															
	SUCCESSIVA	<input checked="" type="checkbox"/>	AL 1940																															
3 DEGRADO		4 TIPOLOGIA ARCHITETTONICA STORICA																																
<table style="width:100%; border-collapse: collapse;"> <tr> <td style="width:25%;"><input type="checkbox"/></td> <td style="width:75%;">ALTO</td> <td style="width:25%;"><input type="checkbox"/></td> <td style="width:25%;">ALTA</td> </tr> <tr> <td><input checked="" type="checkbox"/></td> <td>MEDIO</td> <td><input type="checkbox"/></td> <td>MEDIA</td> </tr> <tr> <td><input type="checkbox"/></td> <td>NULLO</td> <td><input type="checkbox"/></td> <td>BASSA</td> </tr> <tr> <td></td> <td></td> <td><input type="checkbox"/></td> <td>NULLO</td> </tr> </table>	<input type="checkbox"/>	ALTO	<input type="checkbox"/>	ALTA	<input checked="" type="checkbox"/>	MEDIO	<input type="checkbox"/>	MEDIA	<input type="checkbox"/>	NULLO	<input type="checkbox"/>	BASSA			<input type="checkbox"/>	NULLO																		
<input type="checkbox"/>	ALTO	<input type="checkbox"/>	ALTA																															
<input checked="" type="checkbox"/>	MEDIO	<input type="checkbox"/>	MEDIA																															
<input type="checkbox"/>	NULLO	<input type="checkbox"/>	BASSA																															
		<input type="checkbox"/>	NULLO																															
5 GRADO UTILIZZO		6 PERMANENZA CARATTERI TRADIZIONALI																																
<table style="width:100%; border-collapse: collapse;"> <tr> <td style="width:25%;"><input checked="" type="checkbox"/></td> <td style="width:50%;">TOTALE</td> <td style="width:25%;"><input type="checkbox"/></td> <td style="width:25%;">PERMANENTE</td> </tr> <tr> <td><input type="checkbox"/></td> <td>PARZIALE</td> <td><input type="checkbox"/></td> <td>STAGIONALE</td> </tr> <tr> <td><input type="checkbox"/></td> <td>NULLO</td> <td><input type="checkbox"/></td> <td></td> </tr> </table>	<input checked="" type="checkbox"/>	TOTALE	<input type="checkbox"/>	PERMANENTE	<input type="checkbox"/>	PARZIALE	<input type="checkbox"/>	STAGIONALE	<input type="checkbox"/>	NULLO	<input type="checkbox"/>		<table style="width:100%; border-collapse: collapse;"> <tr> <td style="width:25%;"><input type="checkbox"/></td> <td style="width:75%;">VOLUMETRICI</td> <td style="width:25%;"><input type="checkbox"/></td> <td style="width:25%;"></td> </tr> <tr> <td><input type="checkbox"/></td> <td>COSTRUTTIVI...</td> <td><input type="checkbox"/></td> <td></td> </tr> <tr> <td><input type="checkbox"/></td> <td>COMPLEMENTARI</td> <td><input type="checkbox"/></td> <td></td> </tr> <tr> <td><input type="checkbox"/></td> <td>DECORATIVI</td> <td><input type="checkbox"/></td> <td></td> </tr> </table>		<input type="checkbox"/>	VOLUMETRICI	<input type="checkbox"/>		<input type="checkbox"/>	COSTRUTTIVI...	<input type="checkbox"/>		<input type="checkbox"/>	COMPLEMENTARI	<input type="checkbox"/>		<input type="checkbox"/>	DECORATIVI	<input type="checkbox"/>					
<input checked="" type="checkbox"/>	TOTALE	<input type="checkbox"/>	PERMANENTE																															
<input type="checkbox"/>	PARZIALE	<input type="checkbox"/>	STAGIONALE																															
<input type="checkbox"/>	NULLO	<input type="checkbox"/>																																
<input type="checkbox"/>	VOLUMETRICI	<input type="checkbox"/>																																
<input type="checkbox"/>	COSTRUTTIVI...	<input type="checkbox"/>																																
<input type="checkbox"/>	COMPLEMENTARI	<input type="checkbox"/>																																
<input type="checkbox"/>	DECORATIVI	<input type="checkbox"/>																																
7 QUALITA' PERTINENZE		8 CATEGORIA INTERVENTO																																
<table style="width:100%; border-collapse: collapse;"> <tr> <td style="width:25%;"><input type="checkbox"/></td> <td style="width:75%;">ALTA</td> <td style="width:25%;"><input type="checkbox"/></td> <td style="width:25%;"></td> </tr> <tr> <td><input checked="" type="checkbox"/></td> <td>MEDIA</td> <td><input type="checkbox"/></td> <td></td> </tr> <tr> <td><input type="checkbox"/></td> <td>BASSA</td> <td><input type="checkbox"/></td> <td></td> </tr> <tr> <td><input type="checkbox"/></td> <td>NULLA</td> <td><input checked="" type="checkbox"/></td> <td></td> </tr> </table>	<input type="checkbox"/>	ALTA	<input type="checkbox"/>		<input checked="" type="checkbox"/>	MEDIA	<input type="checkbox"/>		<input type="checkbox"/>	BASSA	<input type="checkbox"/>		<input type="checkbox"/>	NULLA	<input checked="" type="checkbox"/>		<table style="width:100%; border-collapse: collapse;"> <tr> <td style="width:25%;"><input type="checkbox"/></td> <td style="width:75%;">RESTAURO</td> <td style="width:25%;"><input type="checkbox"/></td> <td style="width:25%;"></td> </tr> <tr> <td><input type="checkbox"/></td> <td>RISANAMENTO</td> <td><input type="checkbox"/></td> <td></td> </tr> <tr> <td><input type="checkbox"/></td> <td>RISTRUTTURAZIONE</td> <td><input type="checkbox"/></td> <td></td> </tr> <tr> <td><input type="checkbox"/></td> <td>DEMOLIZIONE/RICOSTRUZIONE</td> <td><input type="checkbox"/></td> <td></td> </tr> </table>		<input type="checkbox"/>	RESTAURO	<input type="checkbox"/>		<input type="checkbox"/>	RISANAMENTO	<input type="checkbox"/>		<input type="checkbox"/>	RISTRUTTURAZIONE	<input type="checkbox"/>		<input type="checkbox"/>	DEMOLIZIONE/RICOSTRUZIONE	<input type="checkbox"/>	
<input type="checkbox"/>	ALTA	<input type="checkbox"/>																																
<input checked="" type="checkbox"/>	MEDIA	<input type="checkbox"/>																																
<input type="checkbox"/>	BASSA	<input type="checkbox"/>																																
<input type="checkbox"/>	NULLA	<input checked="" type="checkbox"/>																																
<input type="checkbox"/>	RESTAURO	<input type="checkbox"/>																																
<input type="checkbox"/>	RISANAMENTO	<input type="checkbox"/>																																
<input type="checkbox"/>	RISTRUTTURAZIONE	<input type="checkbox"/>																																
<input type="checkbox"/>	DEMOLIZIONE/RICOSTRUZIONE	<input type="checkbox"/>																																
9 VINCOLI LEGISLATIVI																																		
<hr/> <hr/>																																		

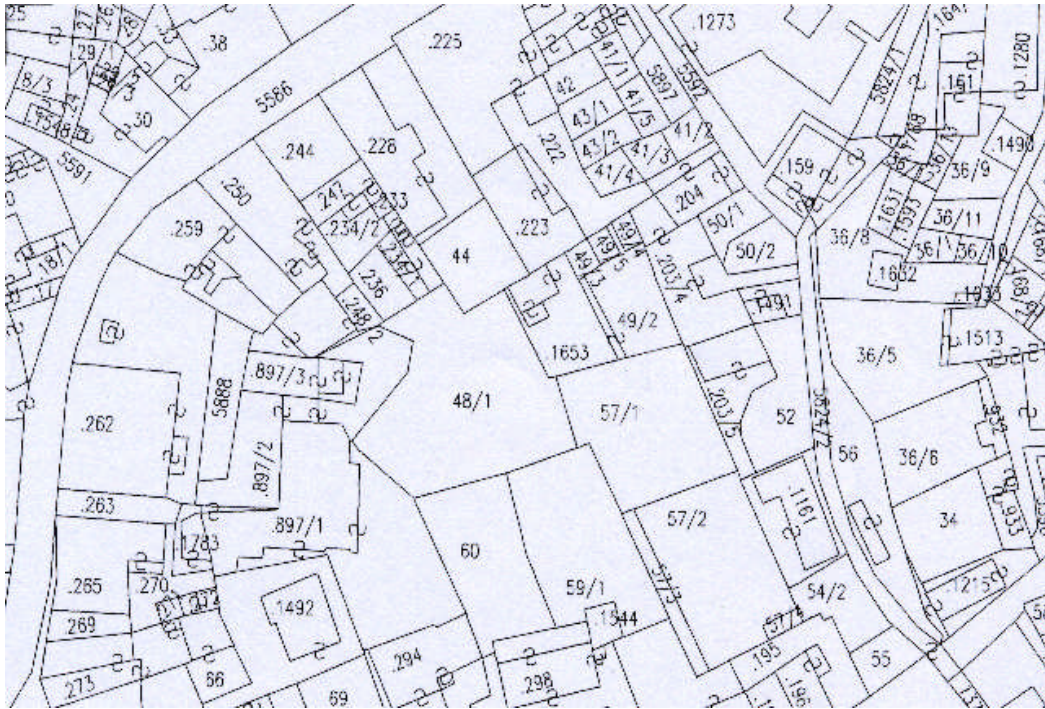
ELEMENTI INCONGRUI	ELEMENTI DI PREGIO
MATERIALE COPERTURA ----- PENDENZA ----- FORMA ----- ABBAINI----- SOTTOGRONDA ----- -----	----- ----- ----- ----- -----
INTONACI ----- COLORI ----- DECORAZIONI ----- ZOCCOLATURE ----- -----	----- ----- ----- ----- -----
FORI:                      FORMA----- MATERIALI----- OSCURANTI----- CORNICI ----- -----	----- ----- ----- ----- -----
POGGIOLI - TERRAZZE----- SCALE----- RINGHIERE----- TETTOIE----- SUPERFETAZIONI----- -----	----- ----- ----- ----- -----
NOTE: ----- ----- ----- ----- -----	

# COMUNE DI GRIGNO

## PIANO REGOLATORE GENERALE - CENTRO STORICO

	<b>SCHEDA n°</b>	<b>175</b>
Indirizzo via	P.ed. 897/1	
Località Grigno	Data rilievo 2002	

ESTRATTO MAPPA



DOCUMENTAZIONE FOTOGRAFICA



ELEMENTI DI ANALISI E INDICAZIONI DI PROGETTO																																							
1 TIPOLOGIA FUNZIONALE ORIGINARIA PREVALENTE		2 EPOCA DI COSTRUZIONE																																					
<table style="width:100%; border-collapse: collapse;"> <tr> <td style="width:25%; border: 1px solid black;"><input type="checkbox"/></td> <td style="width:50%;">RESIDENZIALE</td> <td style="width:25%; border: 1px solid black;"><input type="checkbox"/></td> <td style="width:25%;">SPECIALISTICA</td> </tr> <tr> <td style="border: 1px solid black;"><input checked="" type="checkbox"/></td> <td>MISTA</td> <td style="border: 1px solid black;"><input type="checkbox"/></td> <td>ACCESSORI</td> </tr> <tr> <td style="border: 1px solid black;"><input type="checkbox"/></td> <td>PRODUTTIVA</td> <td style="border: 1px solid black;"><input type="checkbox"/></td> <td></td> </tr> </table>	<input type="checkbox"/>	RESIDENZIALE	<input type="checkbox"/>	SPECIALISTICA	<input checked="" type="checkbox"/>	MISTA	<input type="checkbox"/>	ACCESSORI	<input type="checkbox"/>	PRODUTTIVA	<input type="checkbox"/>				<table style="width:100%; border-collapse: collapse;"> <tr> <td style="width:50%;">ANTERIORE</td> <td style="width:25%;">AL 1860</td> <td style="width:25%; border: 1px solid black;"><input type="checkbox"/></td> </tr> <tr> <td>TRA IL 1860</td> <td>E IL 1940</td> <td style="border: 1px solid black;"><input checked="" type="checkbox"/></td> </tr> <tr> <td>SUCCESSIVA</td> <td>AL 1940</td> <td style="border: 1px solid black;"><input type="checkbox"/></td> </tr> </table>	ANTERIORE	AL 1860	<input type="checkbox"/>	TRA IL 1860	E IL 1940	<input checked="" type="checkbox"/>	SUCCESSIVA	AL 1940	<input type="checkbox"/>															
<input type="checkbox"/>	RESIDENZIALE	<input type="checkbox"/>	SPECIALISTICA																																				
<input checked="" type="checkbox"/>	MISTA	<input type="checkbox"/>	ACCESSORI																																				
<input type="checkbox"/>	PRODUTTIVA	<input type="checkbox"/>																																					
ANTERIORE	AL 1860	<input type="checkbox"/>																																					
TRA IL 1860	E IL 1940	<input checked="" type="checkbox"/>																																					
SUCCESSIVA	AL 1940	<input type="checkbox"/>																																					
3 DEGRADO		4 TIPOLOGIA ARCHITETTONICA STORICA																																					
<table style="width:100%; border-collapse: collapse;"> <tr> <td style="width:25%; border: 1px solid black;"><input type="checkbox"/></td> <td>ALTO</td> <td style="width:50%;"></td> <td style="width:25%; border: 1px solid black;"><input type="checkbox"/></td> </tr> <tr> <td style="border: 1px solid black;"><input type="checkbox"/></td> <td>MEDIO</td> <td>DEFINIZIONE</td> <td style="border: 1px solid black;"><input checked="" type="checkbox"/></td> </tr> <tr> <td style="border: 1px solid black;"><input checked="" type="checkbox"/></td> <td>NULLO</td> <td>ALTA</td> <td style="border: 1px solid black;"><input type="checkbox"/></td> </tr> <tr> <td></td> <td></td> <td>MEDIA</td> <td style="border: 1px solid black;"><input type="checkbox"/></td> </tr> <tr> <td></td> <td></td> <td>BASSA</td> <td style="border: 1px solid black;"><input type="checkbox"/></td> </tr> <tr> <td></td> <td></td> <td>NULLO</td> <td style="border: 1px solid black;"><input type="checkbox"/></td> </tr> </table>	<input type="checkbox"/>	ALTO		<input type="checkbox"/>	<input type="checkbox"/>	MEDIO	DEFINIZIONE	<input checked="" type="checkbox"/>	<input checked="" type="checkbox"/>	NULLO	ALTA	<input type="checkbox"/>			MEDIA	<input type="checkbox"/>			BASSA	<input type="checkbox"/>			NULLO	<input type="checkbox"/>															
<input type="checkbox"/>	ALTO		<input type="checkbox"/>																																				
<input type="checkbox"/>	MEDIO	DEFINIZIONE	<input checked="" type="checkbox"/>																																				
<input checked="" type="checkbox"/>	NULLO	ALTA	<input type="checkbox"/>																																				
		MEDIA	<input type="checkbox"/>																																				
		BASSA	<input type="checkbox"/>																																				
		NULLO	<input type="checkbox"/>																																				
5 GRADO UTILIZZO		6 PERMANENZA CARATTERI TRADIZIONALI																																					
<table style="width:100%; border-collapse: collapse;"> <tr> <td style="width:25%; border: 1px solid black;"><input checked="" type="checkbox"/></td> <td>TOTALE</td> <td style="width:25%; border: 1px solid black;"><input type="checkbox"/></td> <td style="width:25%;">PERMANENTE</td> </tr> <tr> <td style="border: 1px solid black;"><input type="checkbox"/></td> <td>PARZIALE</td> <td style="border: 1px solid black;"><input type="checkbox"/></td> <td>STAGIONALE</td> </tr> <tr> <td style="border: 1px solid black;"><input type="checkbox"/></td> <td>NULLO</td> <td style="border: 1px solid black;"><input type="checkbox"/></td> <td></td> </tr> </table>	<input checked="" type="checkbox"/>	TOTALE	<input type="checkbox"/>	PERMANENTE	<input type="checkbox"/>	PARZIALE	<input type="checkbox"/>	STAGIONALE	<input type="checkbox"/>	NULLO	<input type="checkbox"/>				<table style="width:100%; border-collapse: collapse;"> <tr> <td style="width:50%;">VOLUMETRICI</td> <td style="width:25%; border: 1px solid black;"><input type="checkbox"/></td> <td style="width:25%; border: 1px solid black;"><input type="checkbox"/></td> </tr> <tr> <td>COSTRUTTIVI...</td> <td style="border: 1px solid black;"><input type="checkbox"/></td> <td style="border: 1px solid black;"><input type="checkbox"/></td> </tr> <tr> <td>COMPLEMENTARI</td> <td style="border: 1px solid black;"><input type="checkbox"/></td> <td style="border: 1px solid black;"><input type="checkbox"/></td> </tr> <tr> <td>DECORATIVI</td> <td style="border: 1px solid black;"><input type="checkbox"/></td> <td style="border: 1px solid black;"><input type="checkbox"/></td> </tr> </table>	VOLUMETRICI	<input type="checkbox"/>	<input type="checkbox"/>	COSTRUTTIVI...	<input type="checkbox"/>	<input type="checkbox"/>	COMPLEMENTARI	<input type="checkbox"/>	<input type="checkbox"/>	DECORATIVI	<input type="checkbox"/>	<input type="checkbox"/>												
<input checked="" type="checkbox"/>	TOTALE	<input type="checkbox"/>	PERMANENTE																																				
<input type="checkbox"/>	PARZIALE	<input type="checkbox"/>	STAGIONALE																																				
<input type="checkbox"/>	NULLO	<input type="checkbox"/>																																					
VOLUMETRICI	<input type="checkbox"/>	<input type="checkbox"/>																																					
COSTRUTTIVI...	<input type="checkbox"/>	<input type="checkbox"/>																																					
COMPLEMENTARI	<input type="checkbox"/>	<input type="checkbox"/>																																					
DECORATIVI	<input type="checkbox"/>	<input type="checkbox"/>																																					
7 QUALITA' PERTINENZE		8 CATEGORIA INTERVENTO																																					
<table style="width:100%; border-collapse: collapse;"> <tr> <td style="width:25%; border: 1px solid black;"><input type="checkbox"/></td> <td>ALTA</td> <td style="width:50%;"></td> <td style="width:25%; border: 1px solid black;"><input type="checkbox"/></td> </tr> <tr> <td style="border: 1px solid black;"><input checked="" type="checkbox"/></td> <td>MEDIA</td> <td>RESTAURO</td> <td style="border: 1px solid black;"><input type="checkbox"/></td> </tr> <tr> <td style="border: 1px solid black;"><input type="checkbox"/></td> <td>BASSA</td> <td>RISANAMENTO</td> <td style="border: 1px solid black;"><input type="checkbox"/></td> </tr> <tr> <td style="border: 1px solid black;"><input type="checkbox"/></td> <td>NULLA</td> <td>RISTRUTTURAZIONE</td> <td style="border: 1px solid black;"><input type="checkbox"/></td> </tr> <tr> <td></td> <td></td> <td>DEMOLIZIONE/RICOSTRUZIONE</td> <td style="border: 1px solid black;"><input type="checkbox"/></td> </tr> </table>	<input type="checkbox"/>	ALTA		<input type="checkbox"/>	<input checked="" type="checkbox"/>	MEDIA	RESTAURO	<input type="checkbox"/>	<input type="checkbox"/>	BASSA	RISANAMENTO	<input type="checkbox"/>	<input type="checkbox"/>	NULLA	RISTRUTTURAZIONE	<input type="checkbox"/>			DEMOLIZIONE/RICOSTRUZIONE	<input type="checkbox"/>			<table style="width:100%; border-collapse: collapse;"> <tr> <td style="width:25%; border: 1px solid black;"><input type="checkbox"/></td> <td style="width:25%; border: 1px solid black;"><input type="checkbox"/></td> <td style="width:25%; border: 1px solid black;"><input type="checkbox"/></td> <td style="width:25%; border: 1px solid black;"><input type="checkbox"/></td> </tr> <tr> <td style="border: 1px solid black;"><input type="checkbox"/></td> <td style="border: 1px solid black;"><input type="checkbox"/></td> <td style="border: 1px solid black;"><input type="checkbox"/></td> <td style="border: 1px solid black;"><input type="checkbox"/></td> </tr> <tr> <td style="border: 1px solid black;"><input type="checkbox"/></td> <td style="border: 1px solid black;"><input type="checkbox"/></td> <td style="border: 1px solid black;"><input type="checkbox"/></td> <td style="border: 1px solid black;"><input type="checkbox"/></td> </tr> <tr> <td style="border: 1px solid black;"><input type="checkbox"/></td> <td style="border: 1px solid black;"><input type="checkbox"/></td> <td style="border: 1px solid black;"><input type="checkbox"/></td> <td style="border: 1px solid black;"><input type="checkbox"/></td> </tr> </table>	<input type="checkbox"/>	<input type="checkbox"/>	<input type="checkbox"/>	<input type="checkbox"/>	<input type="checkbox"/>	<input type="checkbox"/>	<input type="checkbox"/>	<input type="checkbox"/>	<input type="checkbox"/>	<input type="checkbox"/>	<input type="checkbox"/>	<input type="checkbox"/>	<input type="checkbox"/>	<input type="checkbox"/>	<input type="checkbox"/>	<input type="checkbox"/>
<input type="checkbox"/>	ALTA		<input type="checkbox"/>																																				
<input checked="" type="checkbox"/>	MEDIA	RESTAURO	<input type="checkbox"/>																																				
<input type="checkbox"/>	BASSA	RISANAMENTO	<input type="checkbox"/>																																				
<input type="checkbox"/>	NULLA	RISTRUTTURAZIONE	<input type="checkbox"/>																																				
		DEMOLIZIONE/RICOSTRUZIONE	<input type="checkbox"/>																																				
<input type="checkbox"/>	<input type="checkbox"/>	<input type="checkbox"/>	<input type="checkbox"/>																																				
<input type="checkbox"/>	<input type="checkbox"/>	<input type="checkbox"/>	<input type="checkbox"/>																																				
<input type="checkbox"/>	<input type="checkbox"/>	<input type="checkbox"/>	<input type="checkbox"/>																																				
<input type="checkbox"/>	<input type="checkbox"/>	<input type="checkbox"/>	<input type="checkbox"/>																																				
9 VINCOLI LEGISLATIVI																																							
<p>_____</p> <p>_____</p>																																							

ELEMENTI INCONGRUI	ELEMENTI DI PREGIO
MATERIALE COPERTURA ----- PENDENZA ----- FORMA ----- ABBAINI----- SOTTOGRONDA ----- -----	----- ----- ----- ----- -----
INTONACI ----- COLORI ----- DECORAZIONI ----- ZOCCOLATURE ----- -----	----- ----- ----- ----- -----
FORI:                   FORMA----- MATERIALI-----  OSCURANTI----- CORNICI ----- -----	----- ----- ----- ----- -----
POGGIOLI - TERRAZZE----- SCALE----- RINGHIERE----- TETTOIE----- SUPERFETAZIONI----- -----	----- ----- ----- ----- -----

NOTE:

-----

-----

-----

-----



# COMUNE DI GRIGNO

## PIANO REGOLATORE GENERALE - CENTRO STORICO

	<b>SCHEDA n°</b>	<b>176</b>
Indirizzo via	P.ed. 897/2 – 897/3	
Località Grigno	Data rilievo 2002	

ESTRATTO MAPPA



DOCUMENTAZIONE FOTOGRAFICA





ELEMENTI DI ANALISI E INDICAZIONI DI PROGETTO			
1 TIPOLOGIA FUNZIONALE ORIGINARIA PREVALENTE		2 EPOCA DI COSTRUZIONE	
<input type="checkbox"/>	RESIDENZIALE	<input type="checkbox"/>	ANTERIORE
<input checked="" type="checkbox"/>	MISTA	<input type="checkbox"/>	TRA IL 1860
<input type="checkbox"/>	PRODUTTIVA	<input type="checkbox"/>	SUCCESSIVA
	SPECIALISTICA	<input type="checkbox"/>	AL 1860
	ACCESSORI	<input type="checkbox"/>	E IL 1940
		<input type="checkbox"/>	AL 1940
		<input type="checkbox"/>	4
3 DEGRADO		4 TIPOLOGIA ARCHITETTONICA STORICA	
<input type="checkbox"/>	ALTO	DEFINIZIONE	ALTA
<input checked="" type="checkbox"/>	MEDIO		MEDIA
<input type="checkbox"/>	NULLO		BASSA
			NULLO
			2
5 GRADO UTILIZZO		6 PERMANENZA CARATTERI TRADIZIONALI	
<input type="checkbox"/>	TOTALE	PERMANENTE	<input type="checkbox"/>
<input checked="" type="checkbox"/>	PARZIALE	STAGIONALE	<input type="checkbox"/>
<input type="checkbox"/>	NULLO		<input type="checkbox"/>
		VOLUMETRICI	2
		COSTRUTTIVI...	1
		COMPLEMENTARI	1
		DECORATIVI	0
7 QUALITA' PERTINENZE		8 CATEGORIA INTERVENTO	
<input type="checkbox"/>	ALTA	RESTAURO	<input type="checkbox"/>
<input checked="" type="checkbox"/>	MEDIA	RISANAMENTO	<input type="checkbox"/>
<input type="checkbox"/>	BASSA	RISTRUTTURAZIONE	1
<input type="checkbox"/>	NULLA	DEMOLIZIONE/RICOSTRUZIONE	0
9 VINCOLI LEGISLATIVI			
_____ _____			

ELEMENTI INCONGRUI	ELEMENTI DI PREGIO
MATERIALE COPERTURA -----	-----
PENDENZA -----	-----
FORMA -----	-----
ABBAINI-----	-----
SOTTOGRONDA -----	-----
-----	-----
INTONACI -----	-----
COLORI -----	-----
DECORAZIONI -----	-----
ZOCCOLATURE -----	-----
-----	-----
FORI:                   FORMA-----	-----
MATERIALI-----	-----
OSCURANTI-----	-----
CORNICI -----	-----
-----	-----
POGGIOLI - TERRAZZE-----	-----
SCALE-----	-----
RINGHIERE-----	-----
TETTOIE-----	-----
SUPERFETAZIONI-----	-----
-----	-----

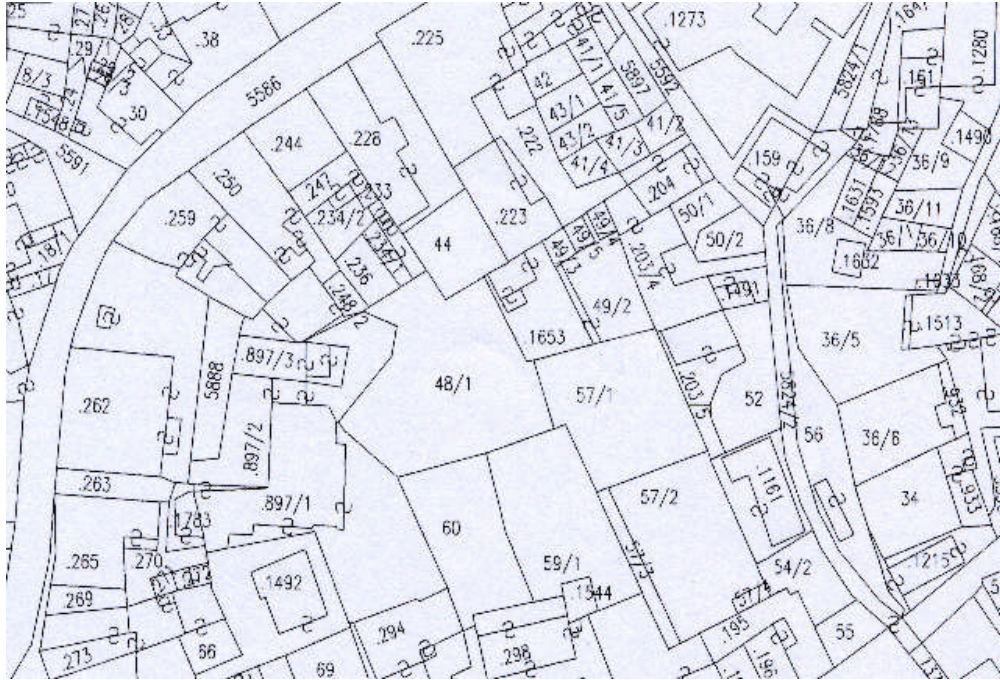
NOTE:  
 \_\_\_\_\_  
 \_\_\_\_\_  
 \_\_\_\_\_  
 \_\_\_\_\_  
 \_\_\_\_\_

# COMUNE DI GRIGNO

## PIANO REGOLATORE GENERALE - CENTRO STORICO

	<b>SCHEDA n°</b>	<b>177</b>
Indirizzo via	P.ed. 262	
Località Grigno	Data rilievo 2002	

ESTRATTO MAPPA



DOCUMENTAZIONE FOTOGRAFICA



ELEMENTI DI ANALISI E INDICAZIONI DI PROGETTO																										
1 TIPOLOGIA FUNZIONALE ORIGINARIA PREVALENTE		2 EPOCA DI COSTRUZIONE																								
<table style="width:100%; border-collapse: collapse;"> <tr> <td style="width:10%; border: 1px solid black; text-align: center;">A</td> <td style="width:30%; border: none;">RESIDENZIALE</td> <td style="width:30%; border: none;">SPECIALISTICA</td> <td style="width:30%; border: 1px solid black;"></td> </tr> <tr> <td style="border: 1px solid black;"></td> <td style="border: none;">MISTA</td> <td style="border: none;">ACCESSORI</td> <td style="border: 1px solid black;"></td> </tr> <tr> <td style="border: 1px solid black;"></td> <td style="border: none;">PRODUTTIVA</td> <td style="border: none;"></td> <td style="border: 1px solid black;"></td> </tr> </table>	A	RESIDENZIALE	SPECIALISTICA			MISTA	ACCESSORI			PRODUTTIVA					<table style="width:100%; border-collapse: collapse;"> <tr> <td style="width:30%; border: none;">ANTERIORE</td> <td style="width:30%; border: none;">AL 1860</td> <td style="width:40%; border: 1px solid black; text-align: center;">6</td> </tr> <tr> <td style="border: none;">TRA IL 1860</td> <td style="border: none;">E IL 1940</td> <td style="border: 1px solid black;"></td> </tr> <tr> <td style="border: none;">SUCCESSIVA</td> <td style="border: none;">AL 1940</td> <td style="border: 1px solid black;"></td> </tr> </table>	ANTERIORE	AL 1860	6	TRA IL 1860	E IL 1940		SUCCESSIVA	AL 1940			
A	RESIDENZIALE	SPECIALISTICA																								
	MISTA	ACCESSORI																								
	PRODUTTIVA																									
ANTERIORE	AL 1860	6																								
TRA IL 1860	E IL 1940																									
SUCCESSIVA	AL 1940																									
3 DEGRADO		4 TIPOLOGIA ARCHITETTONICA STORICA																								
<table style="width:100%; border-collapse: collapse;"> <tr> <td style="width:10%; border: 1px solid black;"></td> <td style="width:90%; border: none;">ALTO</td> <td style="width:10%; border: 1px solid black;"></td> </tr> <tr> <td style="border: 1px solid black;"></td> <td style="border: none;">MEDIO</td> <td style="border: 1px solid black;"></td> </tr> <tr> <td style="border: 1px solid black; text-align: center;">x</td> <td style="border: none;">NULLO</td> <td style="border: 1px solid black;"></td> </tr> </table>		ALTO			MEDIO		x	NULLO		<table style="width:100%; border-collapse: collapse;"> <tr> <td style="width:30%; border: none;">DEFINIZIONE</td> <td style="width:30%; border: none;">ALTA</td> <td style="width:40%; border: 1px solid black; text-align: center;">6</td> </tr> <tr> <td style="border: none;"></td> <td style="border: none;">MEDIA</td> <td style="border: 1px solid black;"></td> </tr> <tr> <td style="border: none;"></td> <td style="border: none;">BASSA</td> <td style="border: 1px solid black;"></td> </tr> <tr> <td style="border: none;"></td> <td style="border: none;">NULLO</td> <td style="border: 1px solid black;"></td> </tr> </table>		DEFINIZIONE	ALTA	6		MEDIA			BASSA			NULLO				
	ALTO																									
	MEDIO																									
x	NULLO																									
DEFINIZIONE	ALTA	6																								
	MEDIA																									
	BASSA																									
	NULLO																									
5 GRADO UTILIZZO		6 PERMANENZA CARATTERI TRADIZIONALI																								
<table style="width:100%; border-collapse: collapse;"> <tr> <td style="width:10%; border: 1px solid black; text-align: center;">x</td> <td style="width:30%; border: none;">TOTALE</td> <td style="width:30%; border: none;">PERMANENTE</td> <td style="width:30%; border: 1px solid black;"></td> </tr> <tr> <td style="border: 1px solid black;"></td> <td style="border: none;">PARZIALE</td> <td style="border: none;">STAGIONALE</td> <td style="border: 1px solid black;"></td> </tr> <tr> <td style="border: 1px solid black;"></td> <td style="border: none;">NULLO</td> <td style="border: none;"></td> <td style="border: 1px solid black;"></td> </tr> </table>	x	TOTALE	PERMANENTE			PARZIALE	STAGIONALE			NULLO			<table style="width:100%; border-collapse: collapse;"> <tr> <td style="width:30%; border: none;">VOLUMETRICI</td> <td style="width:40%; border: none;"></td> <td style="width:30%; border: 1px solid black; text-align: center;">2</td> </tr> <tr> <td style="border: none;">COSTRUTTIVI...</td> <td style="border: none;"></td> <td style="border: 1px solid black; text-align: center;">1</td> </tr> <tr> <td style="border: none;">COMPLEMENTARI</td> <td style="border: none;"></td> <td style="border: 1px solid black; text-align: center;">1</td> </tr> <tr> <td style="border: none;">DECORATIVI</td> <td style="border: none;"></td> <td style="border: 1px solid black; text-align: center;">0</td> </tr> </table>		VOLUMETRICI		2	COSTRUTTIVI...		1	COMPLEMENTARI		1	DECORATIVI		0
x	TOTALE	PERMANENTE																								
	PARZIALE	STAGIONALE																								
	NULLO																									
VOLUMETRICI		2																								
COSTRUTTIVI...		1																								
COMPLEMENTARI		1																								
DECORATIVI		0																								
7 QUALITA' PERTINENZE		8 CATEGORIA INTERVENTO																								
<table style="width:100%; border-collapse: collapse;"> <tr> <td style="width:10%; border: 1px solid black; text-align: center;">x</td> <td style="width:90%; border: none;">ALTA</td> <td style="width:10%; border: 1px solid black;"></td> </tr> <tr> <td style="border: 1px solid black;"></td> <td style="border: none;">MEDIA</td> <td style="border: 1px solid black;"></td> </tr> <tr> <td style="border: 1px solid black;"></td> <td style="border: none;">BASSA</td> <td style="border: 1px solid black;"></td> </tr> <tr> <td style="border: 1px solid black;"></td> <td style="border: none;">NULLA</td> <td style="border: 1px solid black;"></td> </tr> </table>	x	ALTA			MEDIA			BASSA			NULLA		<table style="width:100%; border-collapse: collapse;"> <tr> <td style="width:30%; border: none;">RESTAURO</td> <td style="width:30%; border: none;"></td> <td style="width:40%; border: 1px solid black;"></td> </tr> <tr> <td style="border: none;">RISANAMENTO</td> <td style="border: none;"></td> <td style="border: 1px solid black; text-align: center;">1 6</td> </tr> <tr> <td style="border: none;">RISTRUTTURAZIONE</td> <td style="border: none;"></td> <td style="border: 1px solid black;"></td> </tr> <tr> <td style="border: none;">DEMOLIZIONE/RICOSTRUZIONE</td> <td style="border: none;"></td> <td style="border: 1px solid black;"></td> </tr> </table>		RESTAURO			RISANAMENTO		1 6	RISTRUTTURAZIONE			DEMOLIZIONE/RICOSTRUZIONE		
x	ALTA																									
	MEDIA																									
	BASSA																									
	NULLA																									
RESTAURO																										
RISANAMENTO		1 6																								
RISTRUTTURAZIONE																										
DEMOLIZIONE/RICOSTRUZIONE																										
9 VINCOLI LEGISLATIVI																										
<p>_____</p> <p>_____</p>																										

ELEMENTI INCONGRUI	ELEMENTI DI PREGIO
<p>MATERIALE COPERTURA -----</p> <p>PENDENZA -----</p> <p>FORMA -----</p> <p>ABBAINI-----</p> <p>SOTTOGRONDA -----</p> <p>-----</p>	<p>-----</p> <p>-----</p> <p>-----</p> <p>-----</p> <p>-----</p>
<p>INTONACI -----</p> <p>COLORI -----</p> <p>DECORAZIONI -----</p> <p>ZOCCOLATURE -----</p> <p>-----</p>	<p>-----</p> <p>-----</p> <p>D'ANGOLO-----</p> <p>-----</p> <p>-----</p>
<p>FORI:           FORMA-----</p> <p>                  MATERIALI-----</p> <p>OSCURANTI-----</p> <p>CORNICI -----</p> <p>-----</p>	<p>ARCO-----</p> <p>-----</p> <p>-----</p> <p>-----</p>
<p>POGGIOLI - TERRAZZE-----</p> <p>SCALE-----</p> <p>RINGHIERE-----</p> <p>TETTOIE-----</p> <p>SUPERFETAZIONI-----</p> <p>-----</p>	<p>-----</p> <p>-----</p> <p>-----</p> <p>-----</p> <p>-----</p>

NOTE:

-----

-----

-----

-----

-----



# COMUNE DI GRIGNO

## PIANO REGOLATORE GENERALE - CENTRO STORICO

	<b>SCHEDA n°</b>	<b>178</b>
Indirizzo via	P.ed. 259	
Località Grigno	Data rilievo 2002	

ESTRATTO MAPPA



DOCUMENTAZIONE FOTOGRAFICA





ELEMENTI DI ANALISI E INDICAZIONI DI PROGETTO																													
1 TIPOLOGIA FUNZIONALE ORIGINARIA PREVALENTE		2 EPOCA DI COSTRUZIONE																											
<table style="width:100%; border-collapse: collapse;"> <tr> <td style="width:10%; border: 1px solid black; text-align: center;">A</td> <td style="width:30%; border: 1px solid black;">RESIDENZIALE</td> <td style="width:30%; border: 1px solid black;">SPECIALISTICA</td> <td style="width:10%; border: 1px solid black;"></td> </tr> <tr> <td style="border: 1px solid black;"></td> <td style="border: 1px solid black;">MISTA</td> <td style="border: 1px solid black;">ACCESSORI</td> <td style="border: 1px solid black;"></td> </tr> <tr> <td style="border: 1px solid black;"></td> <td style="border: 1px solid black;">PRODUTTIVA</td> <td style="border: 1px solid black;"></td> <td style="border: 1px solid black;"></td> </tr> </table>	A	RESIDENZIALE	SPECIALISTICA			MISTA	ACCESSORI			PRODUTTIVA			<table style="width:100%; border-collapse: collapse;"> <tr> <td style="width:30%; border: 1px solid black;">ANTERIORE</td> <td style="width:30%; border: 1px solid black;">AL 1860</td> <td style="width:10%; border: 1px solid black; text-align: center;">6</td> </tr> <tr> <td style="border: 1px solid black;">TRA IL 1860</td> <td style="border: 1px solid black;">E IL 1940</td> <td style="border: 1px solid black;"></td> </tr> <tr> <td style="border: 1px solid black;">SUCCESSIVA</td> <td style="border: 1px solid black;">AL 1940</td> <td style="border: 1px solid black;"></td> </tr> </table>	ANTERIORE	AL 1860	6	TRA IL 1860	E IL 1940		SUCCESSIVA	AL 1940								
A	RESIDENZIALE	SPECIALISTICA																											
	MISTA	ACCESSORI																											
	PRODUTTIVA																												
ANTERIORE	AL 1860	6																											
TRA IL 1860	E IL 1940																												
SUCCESSIVA	AL 1940																												
3 DEGRADO		4 TIPOLOGIA ARCHITETTONICA STORICA																											
<table style="width:100%; border-collapse: collapse;"> <tr> <td style="width:10%; border: 1px solid black;"></td> <td style="width:30%; border: 1px solid black;">ALTO</td> <td style="width:10%; border: 1px solid black;"></td> </tr> <tr> <td style="border: 1px solid black;"></td> <td style="border: 1px solid black;">MEDIO</td> <td style="border: 1px solid black;"></td> </tr> <tr> <td style="border: 1px solid black; text-align: center;">x</td> <td style="border: 1px solid black;">NULLO</td> <td style="border: 1px solid black;"></td> </tr> </table>		ALTO			MEDIO		x	NULLO		<table style="width:100%; border-collapse: collapse;"> <tr> <td style="width:30%; border: 1px solid black;">DEFINIZIONE</td> <td style="width:30%; border: 1px solid black;">ALTA</td> <td style="width:10%; border: 1px solid black;"></td> </tr> <tr> <td style="border: 1px solid black;"></td> <td style="border: 1px solid black;">MEDIA</td> <td style="border: 1px solid black; text-align: center;">4</td> </tr> <tr> <td style="border: 1px solid black;"></td> <td style="border: 1px solid black;">BASSA</td> <td style="border: 1px solid black;"></td> </tr> <tr> <td style="border: 1px solid black;"></td> <td style="border: 1px solid black;">NULLO</td> <td style="border: 1px solid black;"></td> </tr> </table>	DEFINIZIONE	ALTA			MEDIA	4		BASSA			NULLO								
	ALTO																												
	MEDIO																												
x	NULLO																												
DEFINIZIONE	ALTA																												
	MEDIA	4																											
	BASSA																												
	NULLO																												
5 GRADO UTILIZZO		6 PERMANENZA CARATTERI TRADIZIONALI																											
<table style="width:100%; border-collapse: collapse;"> <tr> <td style="width:10%; border: 1px solid black;"></td> <td style="width:30%; border: 1px solid black;">TOTALE</td> <td style="width:30%; border: 1px solid black;">PERMANENTE</td> <td style="width:10%; border: 1px solid black;"></td> </tr> <tr> <td style="border: 1px solid black; text-align: center;">x</td> <td style="border: 1px solid black;">PARZIALE</td> <td style="border: 1px solid black;">STAGIONALE</td> <td style="border: 1px solid black;"></td> </tr> <tr> <td style="border: 1px solid black;"></td> <td style="border: 1px solid black;">NULLO</td> <td style="border: 1px solid black;"></td> <td style="border: 1px solid black;"></td> </tr> </table>		TOTALE	PERMANENTE		x	PARZIALE	STAGIONALE			NULLO			<table style="width:100%; border-collapse: collapse;"> <tr> <td style="width:30%; border: 1px solid black;">VOLUMETRICI</td> <td style="width:10%; border: 1px solid black; text-align: center;">2</td> </tr> <tr> <td style="border: 1px solid black;">COSTRUTTIVI...</td> <td style="border: 1px solid black; text-align: center;">1</td> </tr> <tr> <td style="border: 1px solid black;">COMPLEMENTARI</td> <td style="border: 1px solid black; text-align: center;">1</td> </tr> <tr> <td style="border: 1px solid black;">DECORATIVI</td> <td style="border: 1px solid black; text-align: center;">0</td> </tr> </table>	VOLUMETRICI	2	COSTRUTTIVI...	1	COMPLEMENTARI	1	DECORATIVI	0								
	TOTALE	PERMANENTE																											
x	PARZIALE	STAGIONALE																											
	NULLO																												
VOLUMETRICI	2																												
COSTRUTTIVI...	1																												
COMPLEMENTARI	1																												
DECORATIVI	0																												
7 QUALITA' PERTINENZE		8 CATEGORIA INTERVENTO																											
<table style="width:100%; border-collapse: collapse;"> <tr> <td style="width:10%; border: 1px solid black;"></td> <td style="width:30%; border: 1px solid black;">ALTA</td> <td style="width:10%; border: 1px solid black;"></td> </tr> <tr> <td style="border: 1px solid black; text-align: center;">x</td> <td style="border: 1px solid black;">MEDIA</td> <td style="border: 1px solid black;"></td> </tr> <tr> <td style="border: 1px solid black;"></td> <td style="border: 1px solid black;">BASSA</td> <td style="border: 1px solid black;"></td> </tr> <tr> <td style="border: 1px solid black;"></td> <td style="border: 1px solid black;">NULLA</td> <td style="border: 1px solid black;"></td> </tr> </table>		ALTA		x	MEDIA			BASSA			NULLA		<table style="width:100%; border-collapse: collapse;"> <tr> <td style="width:30%; border: 1px solid black;">RESTAURO</td> <td style="width:10%; border: 1px solid black;"></td> <td style="width:10%; border: 1px solid black;"></td> <td style="width:10%; border: 1px solid black;"></td> </tr> <tr> <td style="border: 1px solid black;">RISANAMENTO</td> <td style="border: 1px solid black;"></td> <td style="border: 1px solid black;"></td> <td style="border: 1px solid black;"></td> </tr> <tr> <td style="border: 1px solid black;">RISTRUTTURAZIONE</td> <td style="border: 1px solid black; text-align: center;">1</td> <td style="border: 1px solid black; text-align: center;">4</td> <td style="border: 1px solid black;"></td> </tr> <tr> <td style="border: 1px solid black;">DEMOLIZIONE/RICOSTRUZIONE</td> <td style="border: 1px solid black;"></td> <td style="border: 1px solid black;"></td> <td style="border: 1px solid black;"></td> </tr> </table>	RESTAURO				RISANAMENTO				RISTRUTTURAZIONE	1	4		DEMOLIZIONE/RICOSTRUZIONE			
	ALTA																												
x	MEDIA																												
	BASSA																												
	NULLA																												
RESTAURO																													
RISANAMENTO																													
RISTRUTTURAZIONE	1	4																											
DEMOLIZIONE/RICOSTRUZIONE																													
9 VINCOLI LEGISLATIVI																													
<p>_____</p> <p>_____</p>																													

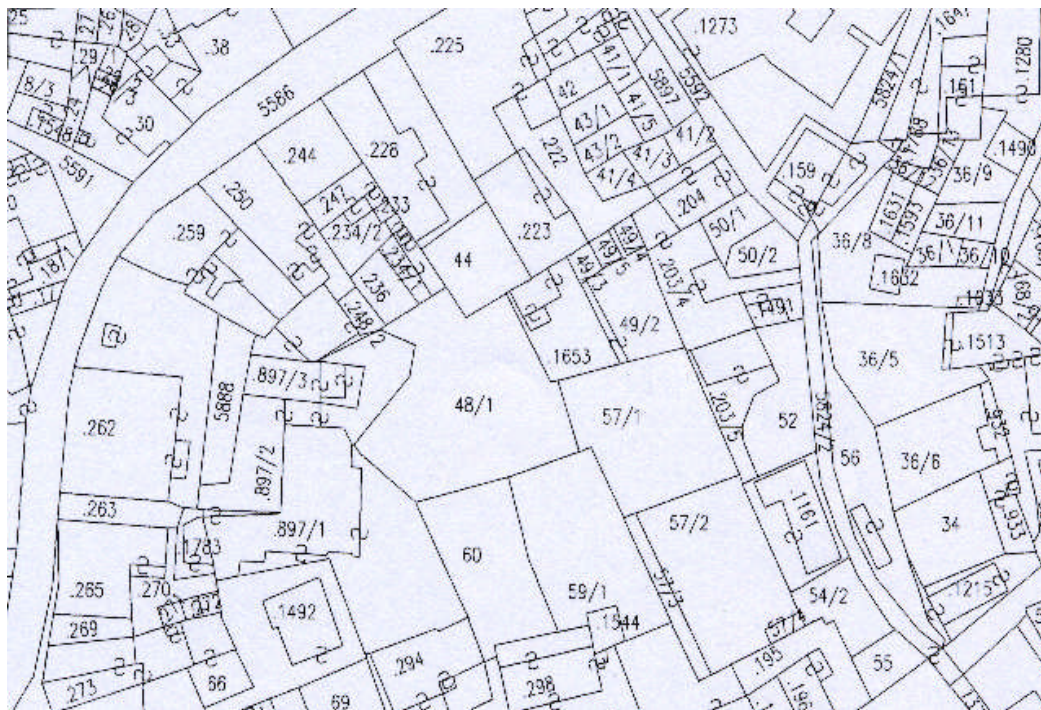
ELEMENTI INCONGRUI	ELEMENTI DI PREGIO
MATERIALE COPERTURA ----- PENDENZA ----- FORMA ----- ABBAINI----- SOTTOGRONDA ----- -----	----- ----- ----- ----- -----
INTONACI ----- COLORI ----- DECORAZIONI ----- ZOCCOLATURE ----- -----	----- ----- ----- ----- -----
FORI:                   FORMA----- MATERIALI----- OSCURANTI----- CORNICI ----- -----	ARCO----- ----- ----- ----- -----
POGGIOLI - TERRAZZE----- SCALE----- RINGHIERE----- TETTOIE----- SUPERFETAZIONI----- -----	----- ----- ----- ----- -----
NOTE: ----- ----- ----- ----- -----	

# COMUNE DI GRIGNO

## PIANO REGOLATORE GENERALE - CENTRO STORICO

	<b>SCHEDA n°</b>	<b>179</b>
Indirizzo via	P.ed. 259	
Località Grigno	Data rilievo 2002	

ESTRATTO MAPPA



DOCUMENTAZIONE FOTOGRAFICA



ELEMENTI DI ANALISI E INDICAZIONI DI PROGETTO																										
1 TIPOLOGIA FUNZIONALE ORIGINARIA PREVALENTE		2 EPOCA DI COSTRUZIONE																								
<table style="width:100%; border-collapse: collapse;"> <tr> <td style="width:10%; border: 1px solid black; text-align: center;">A</td> <td style="width:30%; border: none;">RESIDENZIALE</td> <td style="width:30%; border: none;">SPECIALISTICA</td> <td style="width:10%; border: 1px solid black;"></td> </tr> <tr> <td style="border: 1px solid black;"></td> <td style="border: none;">MISTA</td> <td style="border: none;">ACCESSORI</td> <td style="border: 1px solid black;"></td> </tr> <tr> <td style="border: 1px solid black;"></td> <td style="border: none;">PRODUTTIVA</td> <td style="border: none;"></td> <td style="border: 1px solid black;"></td> </tr> </table>	A	RESIDENZIALE	SPECIALISTICA			MISTA	ACCESSORI			PRODUTTIVA					<table style="width:100%; border-collapse: collapse;"> <tr> <td style="width:30%; border: none;">ANTERIORE</td> <td style="width:30%; border: none;">AL 1860</td> <td style="width:10%; border: 1px solid black; text-align: center;">6</td> </tr> <tr> <td style="border: none;">TRA IL 1860</td> <td style="border: none;">E IL 1940</td> <td style="border: 1px solid black;"></td> </tr> <tr> <td style="border: none;">SUCCESSIVA</td> <td style="border: none;">AL 1940</td> <td style="border: 1px solid black;"></td> </tr> </table>	ANTERIORE	AL 1860	6	TRA IL 1860	E IL 1940		SUCCESSIVA	AL 1940			
A	RESIDENZIALE	SPECIALISTICA																								
	MISTA	ACCESSORI																								
	PRODUTTIVA																									
ANTERIORE	AL 1860	6																								
TRA IL 1860	E IL 1940																									
SUCCESSIVA	AL 1940																									
3 DEGRADO		4 TIPOLOGIA ARCHITETTONICA STORICA																								
<table style="width:100%; border-collapse: collapse;"> <tr> <td style="width:10%; border: 1px solid black;"></td> <td style="width:30%; border: none;">ALTO</td> <td style="width:10%; border: none;"></td> </tr> <tr> <td style="border: 1px solid black;"></td> <td style="border: none;">MEDIO</td> <td style="border: none;"></td> </tr> <tr> <td style="border: 1px solid black; text-align: center;">x</td> <td style="border: none;">NULLO</td> <td style="border: none;"></td> </tr> </table>		ALTO			MEDIO		x	NULLO		<table style="width:100%; border-collapse: collapse;"> <tr> <td style="width:30%; border: none;">DEFINIZIONE</td> <td style="width:30%; border: none;">ALTA</td> <td style="width:10%; border: 1px solid black;"></td> </tr> <tr> <td style="border: none;"></td> <td style="border: none;">MEDIA</td> <td style="border: 1px solid black;"></td> </tr> <tr> <td style="border: none;"></td> <td style="border: none;">BASSA</td> <td style="border: 1px solid black; text-align: center;">2</td> </tr> <tr> <td style="border: none;"></td> <td style="border: none;">NULLO</td> <td style="border: 1px solid black;"></td> </tr> </table>		DEFINIZIONE	ALTA			MEDIA			BASSA	2		NULLO				
	ALTO																									
	MEDIO																									
x	NULLO																									
DEFINIZIONE	ALTA																									
	MEDIA																									
	BASSA	2																								
	NULLO																									
5 GRADO UTILIZZO		6 PERMANENZA CARATTERI TRADIZIONALI																								
<table style="width:100%; border-collapse: collapse;"> <tr> <td style="width:10%; border: 1px solid black; text-align: center;">x</td> <td style="width:30%; border: none;">TOTALE</td> <td style="width:30%; border: none;">PERMANENTE</td> <td style="width:10%; border: 1px solid black;"></td> </tr> <tr> <td style="border: 1px solid black;"></td> <td style="border: none;">PARZIALE</td> <td style="border: none;">STAGIONALE</td> <td style="border: 1px solid black;"></td> </tr> <tr> <td style="border: 1px solid black;"></td> <td style="border: none;">NULLO</td> <td style="border: none;"></td> <td style="border: 1px solid black;"></td> </tr> </table>	x	TOTALE	PERMANENTE			PARZIALE	STAGIONALE			NULLO			<table style="width:100%; border-collapse: collapse;"> <tr> <td style="width:30%; border: none;">VOLUMETRICI</td> <td style="width:10%; border: 1px solid black; text-align: center;">2</td> </tr> <tr> <td style="border: none;">COSTRUTTIVI...</td> <td style="border: 1px solid black; text-align: center;">1</td> </tr> <tr> <td style="border: none;">COMPLEMENTARI</td> <td style="border: 1px solid black; text-align: center;">1</td> </tr> <tr> <td style="border: none;">DECORATIVI</td> <td style="border: 1px solid black; text-align: center;">0</td> </tr> </table>		VOLUMETRICI	2	COSTRUTTIVI...	1	COMPLEMENTARI	1	DECORATIVI	0				
x	TOTALE	PERMANENTE																								
	PARZIALE	STAGIONALE																								
	NULLO																									
VOLUMETRICI	2																									
COSTRUTTIVI...	1																									
COMPLEMENTARI	1																									
DECORATIVI	0																									
7 QUALITA' PERTINENZE		8 CATEGORIA INTERVENTO																								
<table style="width:100%; border-collapse: collapse;"> <tr> <td style="width:10%; border: 1px solid black;"></td> <td style="width:30%; border: none;">ALTA</td> <td style="width:10%; border: none;"></td> </tr> <tr> <td style="border: 1px solid black; text-align: center;">x</td> <td style="border: none;">MEDIA</td> <td style="border: none;"></td> </tr> <tr> <td style="border: 1px solid black;"></td> <td style="border: none;">BASSA</td> <td style="border: none;"></td> </tr> <tr> <td style="border: 1px solid black;"></td> <td style="border: none;">NULLA</td> <td style="border: none;"></td> </tr> </table>		ALTA		x	MEDIA			BASSA			NULLA		<table style="width:100%; border-collapse: collapse;"> <tr> <td style="width:30%; border: none;">RESTAURO</td> <td style="width:10%; border: 1px solid black;"></td> <td style="width:10%; border: 1px solid black;"></td> </tr> <tr> <td style="border: none;">RISANAMENTO</td> <td style="border: 1px solid black;"></td> <td style="border: 1px solid black;"></td> </tr> <tr> <td style="border: none;">RISTRUTTURAZIONE</td> <td style="border: 1px solid black; text-align: center;">1</td> <td style="border: 1px solid black; text-align: center;">2</td> </tr> <tr> <td style="border: none;">DEMOLIZIONE/RICOSTRUZIONE</td> <td style="border: 1px solid black;"></td> <td style="border: 1px solid black;"></td> </tr> </table>		RESTAURO			RISANAMENTO			RISTRUTTURAZIONE	1	2	DEMOLIZIONE/RICOSTRUZIONE		
	ALTA																									
x	MEDIA																									
	BASSA																									
	NULLA																									
RESTAURO																										
RISANAMENTO																										
RISTRUTTURAZIONE	1	2																								
DEMOLIZIONE/RICOSTRUZIONE																										
9 VINCOLI LEGISLATIVI																										
<p>_____</p> <p>_____</p>																										

ELEMENTI INCONGRUI	ELEMENTI DI PREGIO
<p>MATERIALE COPERTURA -----</p> <p>PENDENZA -----</p> <p>FORMA -----</p> <p>ABBAINI-----</p> <p>SOTTOGRONDA -----</p> <p>-----</p>	<p>-----</p> <p>-----</p> <p>-----</p> <p>-----</p> <p>-----</p>
<p>INTONACI -----</p> <p>COLORI -----</p> <p>DECORAZIONI -----</p> <p>ZOCCOLATURE -----</p> <p>-----</p>	<p>-----</p> <p>-----</p> <p>-----</p> <p>-----</p> <p>-----</p>
<p>FORI:                   FORMA-----</p> <p>                          MATERIALI-----</p> <p>OSCURANTI-----TAPPARELLE-----</p> <p>CORNICI -----</p> <p>-----</p>	<p>-----</p> <p>-----</p> <p>-----</p> <p>-----</p> <p>-----</p>
<p>POGGIOLI - TERRAZZE-----</p> <p>SCALE-----</p> <p>RINGHIERE-----</p> <p>TETTOIE-----</p> <p>SUPERFETAZIONI-----</p> <p>-----</p>	<p>-----</p> <p>-----</p> <p>-----</p> <p>-----</p> <p>-----</p>

NOTE:

-----

-----

-----

-----

-----

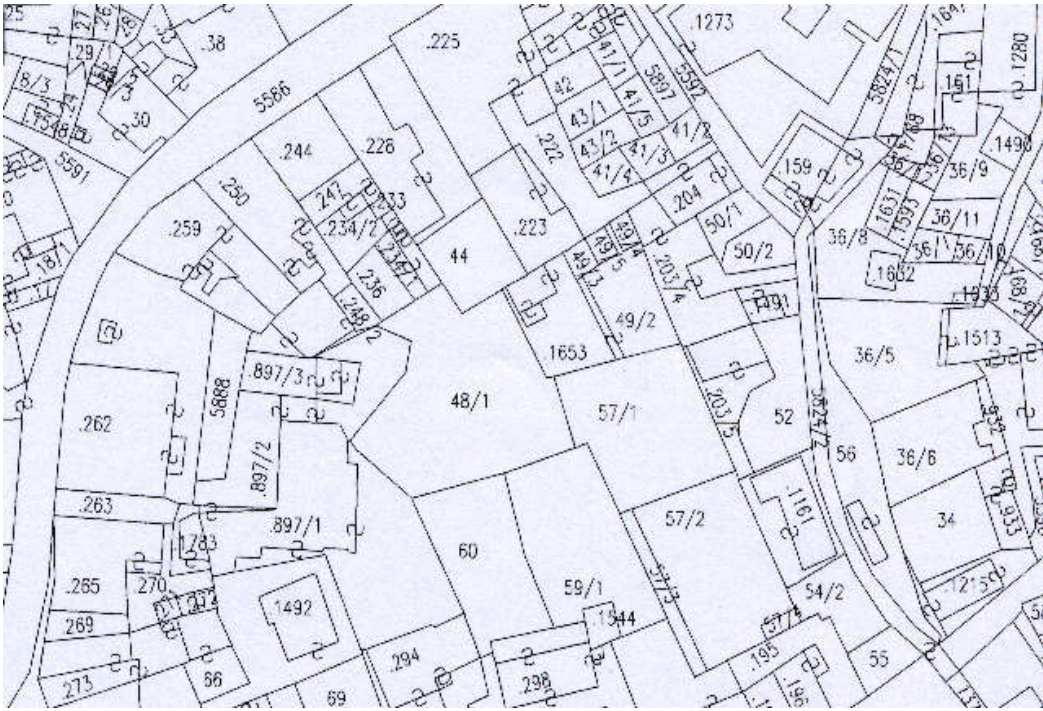


# COMUNE DI GRIGNO

## PIANO REGOLATORE GENERALE - CENTRO STORICO

	<b>SCHEDA n°</b>	<b>180</b>
Indirizzo via	P.ed. 250	
Località Grigno	Data rilievo 2002	

ESTRATTO MAPPA



DOCUMENTAZIONE FOTOGRAFICA





ELEMENTI DI ANALISI E INDICAZIONI DI PROGETTO			
1 TIPOLOGIA FUNZIONALE ORIGINARIA PREVALENTE		2 EPOCA DI COSTRUZIONE	
<input type="checkbox"/> <input checked="" type="checkbox"/> <input type="checkbox"/>	RESIDENZIALE MISTA PRODUTTIVA	SPECIALISTICA ACCESSORI	<input type="checkbox"/> <input type="checkbox"/> <input type="checkbox"/>
		ANTERIORE TRA IL 1860 SUCCESSIVA AL 1940	AL 1860 E IL 1940 AL 1940
3 DEGRADO		4 TIPOLOGIA ARCHITETTONICA STORICA	
<input type="checkbox"/> <input checked="" type="checkbox"/> <input type="checkbox"/>	ALTO MEDIO NULLO	DEFINIZIONE ALTA MEDIA BASSA NULLO	<input type="checkbox"/> <input checked="" type="checkbox"/> <input type="checkbox"/>
5 GRADO UTILIZZO		6 PERMANENZA CARATTERI TRADIZIONALI	
<input type="checkbox"/> <input checked="" type="checkbox"/> <input type="checkbox"/>	TOTALE PARZIALE NULLO	PERMANENTE STAGIONALE	<input type="checkbox"/> <input type="checkbox"/> <input type="checkbox"/>
		VOLUMETRICI COSTRUTTIVI... COMPLEMENTARI DECORATIVI	2 1 1 0
7 QUALITA' PERTINENZE		8 CATEGORIA INTERVENTO	
<input type="checkbox"/> <input checked="" type="checkbox"/> <input type="checkbox"/> <input type="checkbox"/>	ALTA MEDIA BASSA NULLA	RESTAURO RISANAMENTO RISTRUTTURAZIONE + SOPRAELEVAZIONE DEMOLIZIONE/RICOSTRUZIONE	<input type="checkbox"/> <input type="checkbox"/> <input checked="" type="checkbox"/> <input checked="" type="checkbox"/>
9 VINCOLI LEGISLATIVI			
_____ _____			

ELEMENTI INCONGRUI	ELEMENTI DI PREGIO
MATERIALE COPERTURA ----- PENDENZA ----- FORMA ----- ABBAINI----- SOTTOGRONDA ----- -----	----- ----- ----- ----- -----
INTONACI ----- COLORI ----- DECORAZIONI ----- ZOCCOLATURE ----- -----	----- ----- ----- ----- -----
FORI:           FORMA----- MATERIALI----- OSCURANTI----- CORNICI ----- -----	ARCO----- ----- ----- ----- -----
POGGIOLI - TERRAZZE----- SCALE----- RINGHIERE----- TETTOIE----- SUPERFETAZIONI----- -----	----- ----- ----- ----- -----

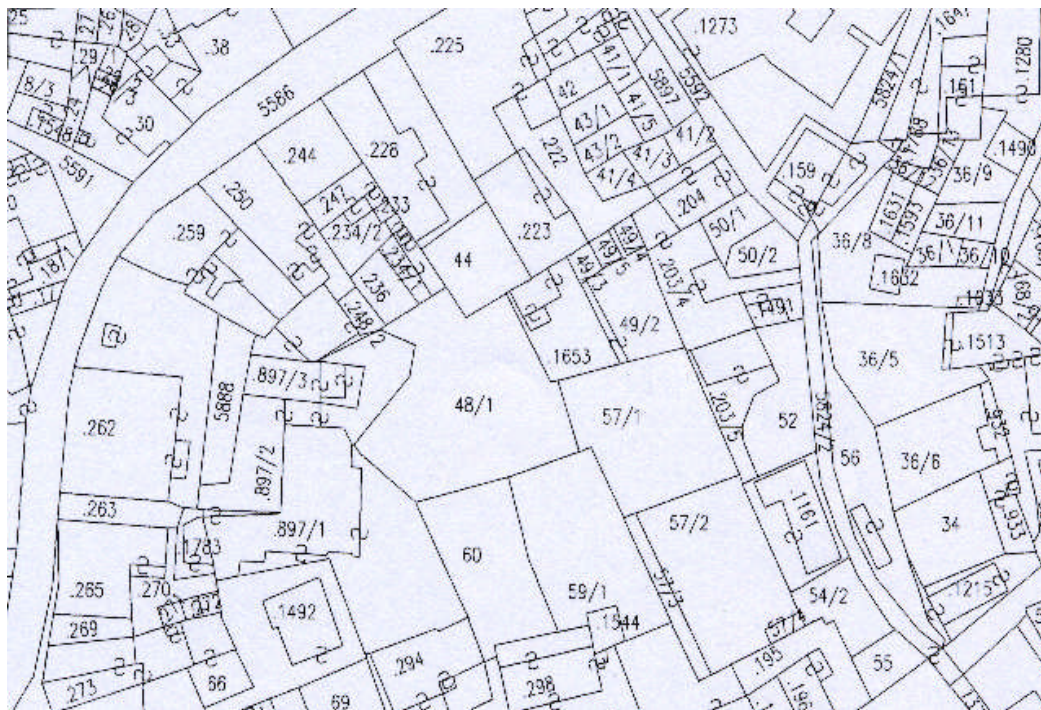
NOTE:  
 \_\_\_\_\_  
 \_\_\_\_\_  
 \_\_\_\_\_  
 \_\_\_\_\_  
 \_\_\_\_\_

# COMUNE DI GRIGNO

## PIANO REGOLATORE GENERALE - CENTRO STORICO

	<b>SCHEDA n°</b>	<b>181</b>
Indirizzo via	P.ed. 244	
Località Grigno	Data rilievo 2002	

ESTRATTO MAPPA



DOCUMENTAZIONE FOTOGRAFICA



ELEMENTI DI ANALISI E INDICAZIONI DI PROGETTO																				
1 TIPOLOGIA FUNZIONALE ORIGINARIA PREVALENTE		2 EPOCA DI COSTRUZIONE																		
<table style="width:100%; border-collapse: collapse;"> <tr> <td style="width:10%; border: 1px solid black; text-align: center;">A</td> <td style="width:30%; border: 1px solid black;"></td> <td style="width:30%; border: 1px solid black;"></td> <td style="width:10%; border: 1px solid black;"></td> </tr> <tr> <td style="border: 1px solid black;"></td> <td style="border: 1px solid black;"></td> <td style="border: 1px solid black;"></td> <td style="border: 1px solid black;"></td> </tr> <tr> <td style="border: 1px solid black;"></td> <td style="border: 1px solid black;"></td> <td style="border: 1px solid black;"></td> <td style="border: 1px solid black;"></td> </tr> </table>	A												RESIDENZIALE MISTA PRODUTTIVA	SPECIALISTICA ACCESSORI	ANTERIORE TRA IL 1860 SUCCESSIVA AL 1940	AL 1860 E IL 1940 AL 1940	<table style="width:100%; border-collapse: collapse;"> <tr><td style="border: 1px solid black; text-align: center;">6</td></tr> <tr><td style="border: 1px solid black;"></td></tr> <tr><td style="border: 1px solid black;"></td></tr> </table>	6		
A																				
6																				
3 DEGRADO		4 TIPOLOGIA ARCHITETTONICA STORICA																		
<table style="width:100%; border-collapse: collapse;"> <tr><td style="border: 1px solid black;"></td></tr> <tr><td style="border: 1px solid black; text-align: center;">X</td></tr> <tr><td style="border: 1px solid black;"></td></tr> </table>		X		ALTO MEDIO NULLO	DEFINIZIONE	ALTA MEDIA BASSA NULLO	<table style="width:100%; border-collapse: collapse;"> <tr><td style="border: 1px solid black;"></td></tr> <tr><td style="border: 1px solid black; text-align: center;">4</td></tr> <tr><td style="border: 1px solid black;"></td></tr> <tr><td style="border: 1px solid black;"></td></tr> </table>		4											
X																				
4																				
5 GRADO UTILIZZO		6 PERMANENZA CARATTERI TRADIZIONALI																		
<table style="width:100%; border-collapse: collapse;"> <tr><td style="border: 1px solid black;"></td></tr> <tr><td style="border: 1px solid black; text-align: center;">X</td></tr> <tr><td style="border: 1px solid black;"></td></tr> </table>		X		TOTALE PARZIALE NULLO	PERMANENTE STAGIONALE	VOLUMETRICI COSTRUTTIVI... COMPLEMENTARI DECORATIVI	<table style="width:100%; border-collapse: collapse;"> <tr><td style="border: 1px solid black; text-align: center;">2</td></tr> <tr><td style="border: 1px solid black; text-align: center;">1</td></tr> <tr><td style="border: 1px solid black; text-align: center;">1</td></tr> <tr><td style="border: 1px solid black; text-align: center;">0</td></tr> </table>	2	1	1	0									
X																				
2																				
1																				
1																				
0																				
7 QUALITA' PERTINENZE		8 CATEGORIA INTERVENTO																		
<table style="width:100%; border-collapse: collapse;"> <tr><td style="border: 1px solid black;"></td></tr> <tr><td style="border: 1px solid black; text-align: center;">X</td></tr> <tr><td style="border: 1px solid black;"></td></tr> <tr><td style="border: 1px solid black;"></td></tr> </table>		X			ALTA MEDIA BASSA NULLA	RESTAURO RISANAMENTO RISTRUTTURAZIONE DEMOLIZIONE/RICOSTRUZIONE	<table style="width:100%; border-collapse: collapse;"> <tr><td style="border: 1px solid black;"></td><td style="border: 1px solid black;"></td></tr> <tr><td style="border: 1px solid black;"></td><td style="border: 1px solid black;"></td></tr> <tr><td style="border: 1px solid black; text-align: center;">1</td><td style="border: 1px solid black; text-align: center;">4</td></tr> <tr><td style="border: 1px solid black;"></td><td style="border: 1px solid black;"></td></tr> </table>					1	4							
X																				
1	4																			
9 VINCOLI LEGISLATIVI																				
_____ _____																				

ELEMENTI INCONGRUI	ELEMENTI DI PREGIO
MATERIALE COPERTURA ----- PENDENZA ----- FORMA ----- ABBAINI----- SOTTOGRONDA ----- -----	----- ----- ----- ----- -----
INTONACI ----- COLORI ----- DECORAZIONI ----- ZOCCOLATURE ----- -----	----- ----- ----- ----- -----
FORI:           FORMA----- MATERIALI----- OSCURANTI----- CORNICI ----- -----	ARCO----- ----- ----- ----- -----
POGGIOLI - TERRAZZE-----X----- SCALE----- RINGHIERE-----X----- TETTOIE----- SUPERFETAZIONI----- -----	----- ----- ----- ----- -----

NOTE:

-----

-----

-----

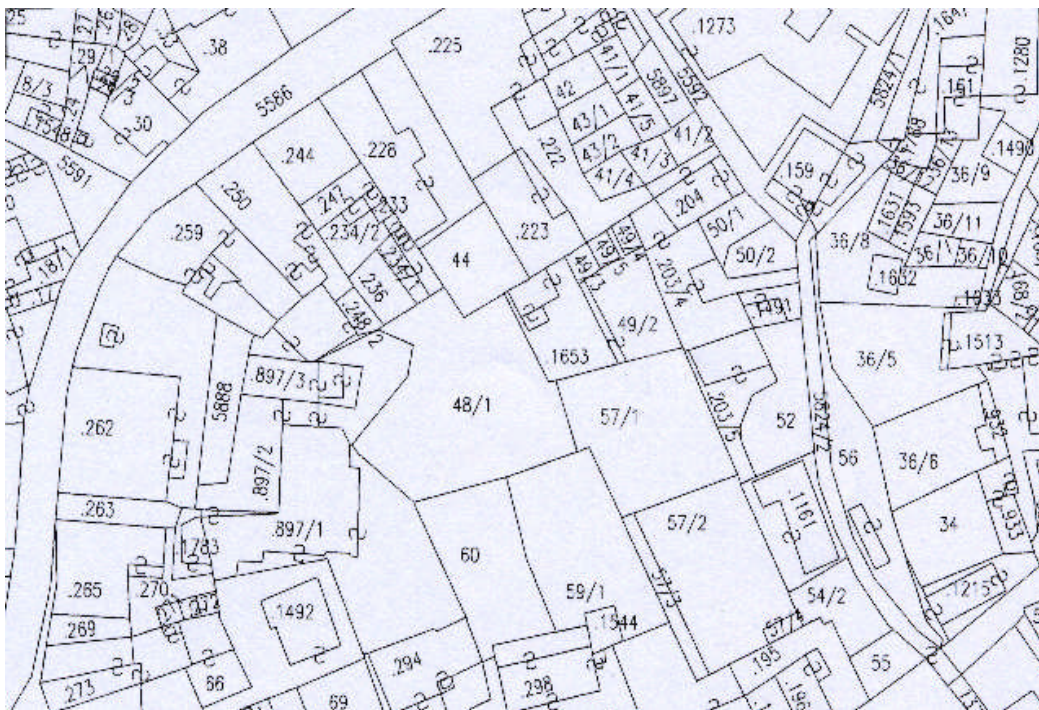
-----

# COMUNE DI GRIGNO

## PIANO REGOLATORE GENERALE - CENTRO STORICO

	<b>SCHEDA n°</b>	<b>182</b>
Indirizzo via	P.ed. 228	
Località Grigno	Data rilievo 2002	

ESTRATTO MAPPA



DOCUMENTAZIONE FOTOGRAFICA





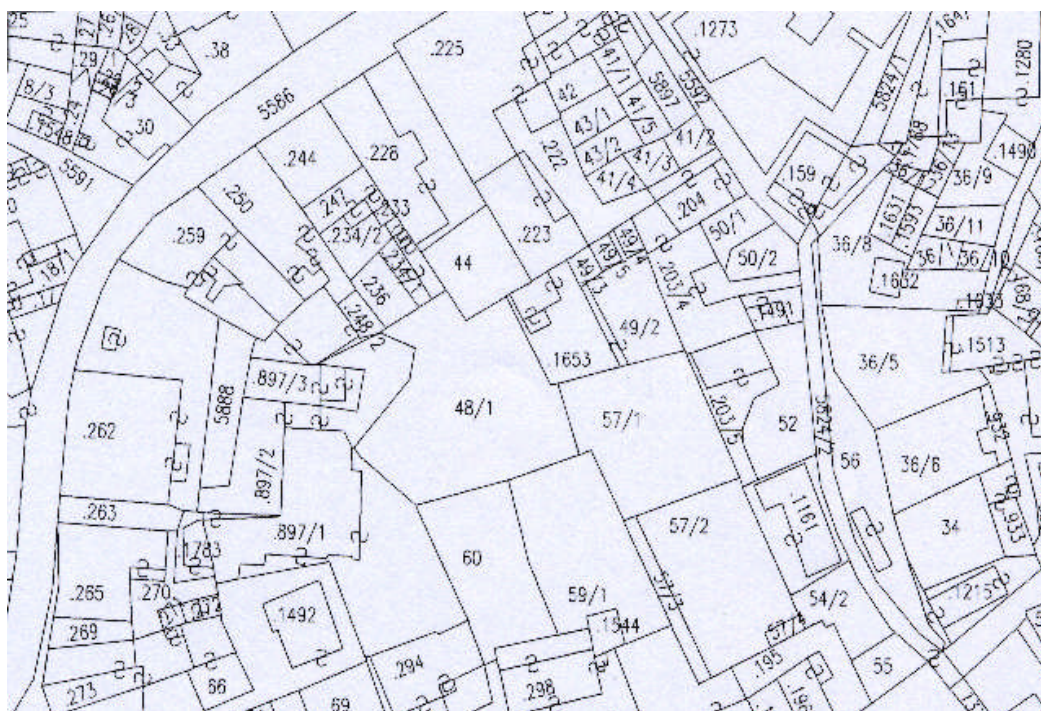


# COMUNE DI GRIGNO

## PIANO REGOLATORE GENERALE - CENTRO STORICO

	<b>SCHEDA n°</b>	<b>183</b>
Indirizzo via	P.ed. 259	
Località Grigno	Data rilievo 2002	

ESTRATTO MAPPA



DOCUMENTAZIONE FOTOGRAFICA







# COMUNE DI GRIGNO

## PIANO REGOLATORE GENERALE - CENTRO STORICO

	<b>SCHEDA n°</b>	<b>184</b>
Indirizzo via	P.ed. 259	
Località Grigno	Data rilievo 2002	

ESTRATTO MAPPA



DOCUMENTAZIONE FOTOGRAFICA





ELEMENTI DI ANALISI E INDICAZIONI DI PROGETTO																																		
1 TIPOLOGIA FUNZIONALE ORIGINARIA PREVALENTE		2 EPOCA DI COSTRUZIONE																																
<table style="width:100%; border-collapse: collapse;"> <tr> <td style="width:25%;"><input type="checkbox"/></td> <td style="width:50%;">RESIDENZIALE</td> <td style="width:25%;"><input type="checkbox"/></td> <td style="width:25%;">SPECIALISTICA</td> </tr> <tr> <td><input type="checkbox"/></td> <td>MISTA</td> <td><input checked="" type="checkbox"/></td> <td>ACCESSORI</td> </tr> <tr> <td><input type="checkbox"/></td> <td>PRODUTTIVA</td> <td><input type="checkbox"/></td> <td></td> </tr> </table>	<input type="checkbox"/>	RESIDENZIALE	<input type="checkbox"/>	SPECIALISTICA	<input type="checkbox"/>	MISTA	<input checked="" type="checkbox"/>	ACCESSORI	<input type="checkbox"/>	PRODUTTIVA	<input type="checkbox"/>		<table style="width:100%; border-collapse: collapse;"> <tr> <td style="width:25%;"><input type="checkbox"/></td> <td style="width:50%;">ANTERIORE</td> <td style="width:25%;"><input type="checkbox"/></td> <td style="width:25%;">AL 1860</td> </tr> <tr> <td></td> <td>TRA IL 1860</td> <td><input type="checkbox"/></td> <td>E IL 1940</td> </tr> <tr> <td></td> <td>SUCCESSIVA</td> <td><input checked="" type="checkbox"/></td> <td>AL 1940</td> </tr> </table>	<input type="checkbox"/>	ANTERIORE	<input type="checkbox"/>	AL 1860		TRA IL 1860	<input type="checkbox"/>	E IL 1940		SUCCESSIVA	<input checked="" type="checkbox"/>	AL 1940									
<input type="checkbox"/>	RESIDENZIALE	<input type="checkbox"/>	SPECIALISTICA																															
<input type="checkbox"/>	MISTA	<input checked="" type="checkbox"/>	ACCESSORI																															
<input type="checkbox"/>	PRODUTTIVA	<input type="checkbox"/>																																
<input type="checkbox"/>	ANTERIORE	<input type="checkbox"/>	AL 1860																															
	TRA IL 1860	<input type="checkbox"/>	E IL 1940																															
	SUCCESSIVA	<input checked="" type="checkbox"/>	AL 1940																															
3 DEGRADO		4 TIPOLOGIA ARCHITETTONICA STORICA																																
<table style="width:100%; border-collapse: collapse;"> <tr> <td style="width:25%;"><input type="checkbox"/></td> <td style="width:75%;">ALTO</td> <td style="width:25%;"><input type="checkbox"/></td> <td style="width:25%;">ALTA</td> </tr> <tr> <td><input checked="" type="checkbox"/></td> <td>MEDIO</td> <td><input type="checkbox"/></td> <td>MEDIA</td> </tr> <tr> <td><input type="checkbox"/></td> <td>NULLO</td> <td><input type="checkbox"/></td> <td>BASSA</td> </tr> <tr> <td></td> <td></td> <td><input type="checkbox"/></td> <td>NULLO</td> </tr> </table>	<input type="checkbox"/>	ALTO	<input type="checkbox"/>	ALTA	<input checked="" type="checkbox"/>	MEDIO	<input type="checkbox"/>	MEDIA	<input type="checkbox"/>	NULLO	<input type="checkbox"/>	BASSA			<input type="checkbox"/>	NULLO																		
<input type="checkbox"/>	ALTO	<input type="checkbox"/>	ALTA																															
<input checked="" type="checkbox"/>	MEDIO	<input type="checkbox"/>	MEDIA																															
<input type="checkbox"/>	NULLO	<input type="checkbox"/>	BASSA																															
		<input type="checkbox"/>	NULLO																															
5 GRADO UTILIZZO		6 PERMANENZA CARATTERI TRADIZIONALI																																
<table style="width:100%; border-collapse: collapse;"> <tr> <td style="width:25%;"><input checked="" type="checkbox"/></td> <td style="width:50%;">TOTALE</td> <td style="width:25%;"><input type="checkbox"/></td> <td style="width:25%;">PERMANENTE</td> </tr> <tr> <td><input type="checkbox"/></td> <td>PARZIALE</td> <td><input type="checkbox"/></td> <td>STAGIONALE</td> </tr> <tr> <td><input type="checkbox"/></td> <td>NULLO</td> <td><input type="checkbox"/></td> <td></td> </tr> </table>	<input checked="" type="checkbox"/>	TOTALE	<input type="checkbox"/>	PERMANENTE	<input type="checkbox"/>	PARZIALE	<input type="checkbox"/>	STAGIONALE	<input type="checkbox"/>	NULLO	<input type="checkbox"/>		<table style="width:100%; border-collapse: collapse;"> <tr> <td style="width:25%;"><input type="checkbox"/></td> <td style="width:75%;">VOLUMETRICI</td> <td style="width:25%;"><input type="checkbox"/></td> <td style="width:25%;"></td> </tr> <tr> <td><input type="checkbox"/></td> <td>COSTRUTTIVI...</td> <td><input type="checkbox"/></td> <td></td> </tr> <tr> <td><input type="checkbox"/></td> <td>COMPLEMENTARI</td> <td><input type="checkbox"/></td> <td></td> </tr> <tr> <td><input type="checkbox"/></td> <td>DECORATIVI</td> <td><input type="checkbox"/></td> <td></td> </tr> </table>		<input type="checkbox"/>	VOLUMETRICI	<input type="checkbox"/>		<input type="checkbox"/>	COSTRUTTIVI...	<input type="checkbox"/>		<input type="checkbox"/>	COMPLEMENTARI	<input type="checkbox"/>		<input type="checkbox"/>	DECORATIVI	<input type="checkbox"/>					
<input checked="" type="checkbox"/>	TOTALE	<input type="checkbox"/>	PERMANENTE																															
<input type="checkbox"/>	PARZIALE	<input type="checkbox"/>	STAGIONALE																															
<input type="checkbox"/>	NULLO	<input type="checkbox"/>																																
<input type="checkbox"/>	VOLUMETRICI	<input type="checkbox"/>																																
<input type="checkbox"/>	COSTRUTTIVI...	<input type="checkbox"/>																																
<input type="checkbox"/>	COMPLEMENTARI	<input type="checkbox"/>																																
<input type="checkbox"/>	DECORATIVI	<input type="checkbox"/>																																
7 QUALITA' PERTINENZE		8 CATEGORIA INTERVENTO																																
<table style="width:100%; border-collapse: collapse;"> <tr> <td style="width:25%;"><input type="checkbox"/></td> <td style="width:75%;">ALTA</td> <td style="width:25%;"><input type="checkbox"/></td> <td style="width:25%;"></td> </tr> <tr> <td><input checked="" type="checkbox"/></td> <td>MEDIA</td> <td><input type="checkbox"/></td> <td></td> </tr> <tr> <td><input type="checkbox"/></td> <td>BASSA</td> <td><input type="checkbox"/></td> <td></td> </tr> <tr> <td><input type="checkbox"/></td> <td>NULLA</td> <td><input type="checkbox"/></td> <td></td> </tr> </table>	<input type="checkbox"/>	ALTA	<input type="checkbox"/>		<input checked="" type="checkbox"/>	MEDIA	<input type="checkbox"/>		<input type="checkbox"/>	BASSA	<input type="checkbox"/>		<input type="checkbox"/>	NULLA	<input type="checkbox"/>		<table style="width:100%; border-collapse: collapse;"> <tr> <td style="width:25%;"><input type="checkbox"/></td> <td style="width:50%;">RESTAURO</td> <td style="width:25%;"><input type="checkbox"/></td> <td style="width:25%;"></td> </tr> <tr> <td><input type="checkbox"/></td> <td>RISANAMENTO</td> <td><input type="checkbox"/></td> <td></td> </tr> <tr> <td><input type="checkbox"/></td> <td>RISTRUTTURAZIONE</td> <td><input type="checkbox"/></td> <td></td> </tr> <tr> <td><input type="checkbox"/></td> <td>DEMOLIZIONE/RICOSTRUZIONE</td> <td><input checked="" type="checkbox"/></td> <td></td> </tr> </table>		<input type="checkbox"/>	RESTAURO	<input type="checkbox"/>		<input type="checkbox"/>	RISANAMENTO	<input type="checkbox"/>		<input type="checkbox"/>	RISTRUTTURAZIONE	<input type="checkbox"/>		<input type="checkbox"/>	DEMOLIZIONE/RICOSTRUZIONE	<input checked="" type="checkbox"/>	
<input type="checkbox"/>	ALTA	<input type="checkbox"/>																																
<input checked="" type="checkbox"/>	MEDIA	<input type="checkbox"/>																																
<input type="checkbox"/>	BASSA	<input type="checkbox"/>																																
<input type="checkbox"/>	NULLA	<input type="checkbox"/>																																
<input type="checkbox"/>	RESTAURO	<input type="checkbox"/>																																
<input type="checkbox"/>	RISANAMENTO	<input type="checkbox"/>																																
<input type="checkbox"/>	RISTRUTTURAZIONE	<input type="checkbox"/>																																
<input type="checkbox"/>	DEMOLIZIONE/RICOSTRUZIONE	<input checked="" type="checkbox"/>																																
9 VINCOLI LEGISLATIVI																																		
<p>_____</p> <p>_____</p>																																		

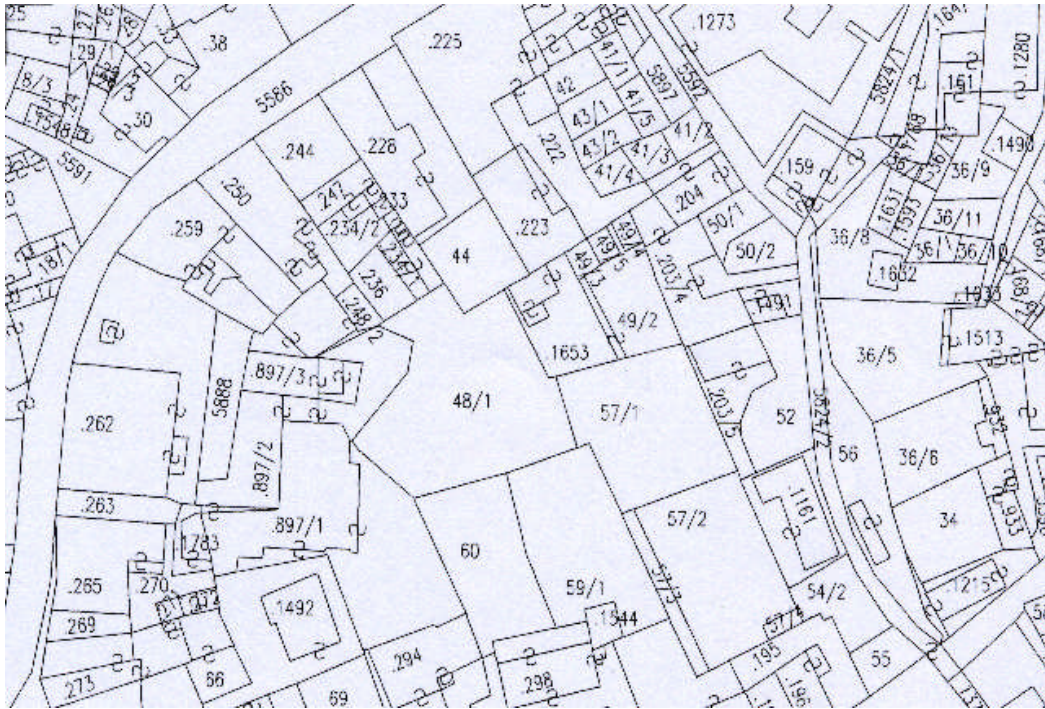
ELEMENTI INCONGRUI	ELEMENTI DI PREGIO
MATERIALE COPERTURA ----- PENDENZA ----- FORMA ----- ABBAINI----- SOTTOGRONDA ----- -----	----- ----- ----- ----- -----
INTONACI ----- COLORI ----- DECORAZIONI ----- ZOCCOLATURE ----- -----	----- ----- ----- ----- -----
FORI:                   FORMA----- MATERIALI----- OSCURANTI----- CORNICI ----- -----	----- ----- ----- ----- -----
POGGIOLI - TERRAZZE----- SCALE----- RINGHIERE----- TETTOIE----- SUPERFETAZIONI----- -----	----- ----- ----- ----- -----
NOTE: ----- ----- ----- ----- -----	

# COMUNE DI GRIGNO

## PIANO REGOLATORE GENERALE - CENTRO STORICO

	<b>SCHEDA n°</b>	<b>185</b>
Indirizzo via	P.ed. 248	
Località Grigno	Data rilievo 2002	

ESTRATTO MAPPA



DOCUMENTAZIONE FOTOGRAFICA



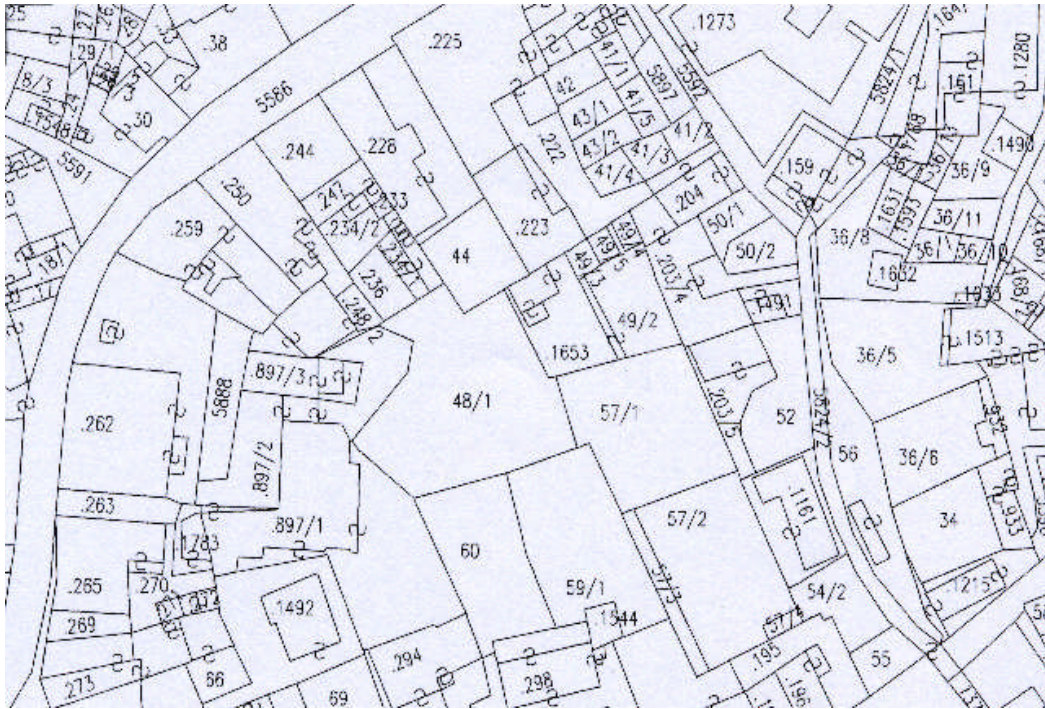


# COMUNE DI GRIGNO

## PIANO REGOLATORE GENERALE - CENTRO STORICO

	<b>SCHEDA n°</b>	<b>186</b>
Indirizzo via	P.ed. 234/2 – 234/1 – 236 – 247 – 233 – 226	
Località Grigno	Data rilievo 2002	

ESTRATTO MAPPA



DOCUMENTAZIONE FOTOGRAFICA





ELEMENTI DI ANALISI E INDICAZIONI DI PROGETTO																																		
1 TIPOLOGIA FUNZIONALE ORIGINARIA PREVALENTE		2 EPOCA DI COSTRUZIONE																																
<table style="width:100%; border-collapse: collapse;"> <tr> <td style="width:10%; text-align: center;"><input type="checkbox"/></td> <td style="width:30%;">RESIDENZIALE</td> <td style="width:30%;">SPECIALISTICA</td> <td style="width:10%; text-align: center;"><input type="checkbox"/></td> </tr> <tr> <td style="text-align: center;"><input type="checkbox"/></td> <td>MISTA</td> <td>ACCESSORI</td> <td style="text-align: center;"><input type="checkbox"/></td> </tr> <tr> <td style="text-align: center;"><input type="checkbox"/></td> <td>PRODUTTIVA</td> <td></td> <td style="text-align: center;"><input type="checkbox"/></td> </tr> </table>	<input type="checkbox"/>	RESIDENZIALE	SPECIALISTICA	<input type="checkbox"/>	<input type="checkbox"/>	MISTA	ACCESSORI	<input type="checkbox"/>	<input type="checkbox"/>	PRODUTTIVA		<input type="checkbox"/>		<table style="width:100%; border-collapse: collapse;"> <tr> <td style="width:50%;">ANTERIORE</td> <td style="width:10%; text-align: center;">AL</td> <td style="width:20%;">1860</td> <td style="width:10%; text-align: center;"><input type="checkbox"/></td> </tr> <tr> <td>TRA IL</td> <td>1860</td> <td>E IL</td> <td>1940</td> </tr> <tr> <td>SUCCESSIVA</td> <td></td> <td>AL</td> <td>1940</td> </tr> </table>	ANTERIORE	AL	1860	<input type="checkbox"/>	TRA IL	1860	E IL	1940	SUCCESSIVA		AL	1940								
<input type="checkbox"/>	RESIDENZIALE	SPECIALISTICA	<input type="checkbox"/>																															
<input type="checkbox"/>	MISTA	ACCESSORI	<input type="checkbox"/>																															
<input type="checkbox"/>	PRODUTTIVA		<input type="checkbox"/>																															
ANTERIORE	AL	1860	<input type="checkbox"/>																															
TRA IL	1860	E IL	1940																															
SUCCESSIVA		AL	1940																															
3 DEGRADO		4 TIPOLOGIA ARCHITETTONICA STORICA																																
<table style="width:100%; border-collapse: collapse;"> <tr> <td style="width:10%; text-align: center;"><input type="checkbox"/></td> <td style="width:30%;">ALTO</td> <td style="width:30%;"></td> <td style="width:10%; text-align: center;"><input type="checkbox"/></td> </tr> <tr> <td style="text-align: center;"><input type="checkbox"/></td> <td>MEDIO</td> <td></td> <td style="text-align: center;"><input type="checkbox"/></td> </tr> <tr> <td style="text-align: center;"><input checked="" type="checkbox"/></td> <td>NULLO</td> <td></td> <td style="text-align: center;"><input type="checkbox"/></td> </tr> </table>	<input type="checkbox"/>	ALTO		<input type="checkbox"/>	<input type="checkbox"/>	MEDIO		<input type="checkbox"/>	<input checked="" type="checkbox"/>	NULLO		<input type="checkbox"/>		<table style="width:100%; border-collapse: collapse;"> <tr> <td style="width:50%;">DEFINIZIONE</td> <td style="width:10%; text-align: center;">ALTA</td> <td style="width:20%;"></td> <td style="width:10%; text-align: center;"><input type="checkbox"/></td> </tr> <tr> <td></td> <td>MEDIA</td> <td></td> <td style="text-align: center;"><input type="checkbox"/></td> </tr> <tr> <td></td> <td>BASSA</td> <td></td> <td style="text-align: center;"><input type="checkbox"/></td> </tr> <tr> <td></td> <td>NULLO</td> <td></td> <td style="text-align: center;"><input type="checkbox"/></td> </tr> </table>	DEFINIZIONE	ALTA		<input type="checkbox"/>		MEDIA		<input type="checkbox"/>		BASSA		<input type="checkbox"/>		NULLO		<input type="checkbox"/>				
<input type="checkbox"/>	ALTO		<input type="checkbox"/>																															
<input type="checkbox"/>	MEDIO		<input type="checkbox"/>																															
<input checked="" type="checkbox"/>	NULLO		<input type="checkbox"/>																															
DEFINIZIONE	ALTA		<input type="checkbox"/>																															
	MEDIA		<input type="checkbox"/>																															
	BASSA		<input type="checkbox"/>																															
	NULLO		<input type="checkbox"/>																															
5 GRADO UTILIZZO		6 PERMANENZA CARATTERI TRADIZIONALI																																
<table style="width:100%; border-collapse: collapse;"> <tr> <td style="width:10%; text-align: center;"><input type="checkbox"/></td> <td style="width:30%;">TOTALE</td> <td style="width:30%;">PERMANENTE</td> <td style="width:10%; text-align: center;"><input type="checkbox"/></td> </tr> <tr> <td style="text-align: center;"><input checked="" type="checkbox"/></td> <td>PARZIALE</td> <td>STAGIONALE</td> <td style="text-align: center;"><input type="checkbox"/></td> </tr> <tr> <td style="text-align: center;"><input type="checkbox"/></td> <td>NULLO</td> <td></td> <td style="text-align: center;"><input type="checkbox"/></td> </tr> </table>	<input type="checkbox"/>	TOTALE	PERMANENTE	<input type="checkbox"/>	<input checked="" type="checkbox"/>	PARZIALE	STAGIONALE	<input type="checkbox"/>	<input type="checkbox"/>	NULLO		<input type="checkbox"/>		<table style="width:100%; border-collapse: collapse;"> <tr> <td style="width:50%;">VOLUMETRICI</td> <td style="width:10%; text-align: center;"><input type="checkbox"/></td> </tr> <tr> <td>COSTRUTTIVI...</td> <td style="text-align: center;"><input type="checkbox"/></td> </tr> <tr> <td>COMPLEMENTARI</td> <td style="text-align: center;"><input type="checkbox"/></td> </tr> <tr> <td>DECORATIVI</td> <td style="text-align: center;"><input type="checkbox"/></td> </tr> </table>	VOLUMETRICI	<input type="checkbox"/>	COSTRUTTIVI...	<input type="checkbox"/>	COMPLEMENTARI	<input type="checkbox"/>	DECORATIVI	<input type="checkbox"/>												
<input type="checkbox"/>	TOTALE	PERMANENTE	<input type="checkbox"/>																															
<input checked="" type="checkbox"/>	PARZIALE	STAGIONALE	<input type="checkbox"/>																															
<input type="checkbox"/>	NULLO		<input type="checkbox"/>																															
VOLUMETRICI	<input type="checkbox"/>																																	
COSTRUTTIVI...	<input type="checkbox"/>																																	
COMPLEMENTARI	<input type="checkbox"/>																																	
DECORATIVI	<input type="checkbox"/>																																	
7 QUALITA' PERTINENZE		8 CATEGORIA INTERVENTO																																
<table style="width:100%; border-collapse: collapse;"> <tr> <td style="width:10%; text-align: center;"><input type="checkbox"/></td> <td style="width:30%;">ALTA</td> <td style="width:30%;"></td> <td style="width:10%; text-align: center;"><input type="checkbox"/></td> </tr> <tr> <td style="text-align: center;"><input checked="" type="checkbox"/></td> <td>MEDIA</td> <td></td> <td style="text-align: center;"><input type="checkbox"/></td> </tr> <tr> <td style="text-align: center;"><input type="checkbox"/></td> <td>BASSA</td> <td></td> <td style="text-align: center;"><input type="checkbox"/></td> </tr> <tr> <td style="text-align: center;"><input type="checkbox"/></td> <td>NULLA</td> <td></td> <td style="text-align: center;"><input type="checkbox"/></td> </tr> </table>	<input type="checkbox"/>	ALTA		<input type="checkbox"/>	<input checked="" type="checkbox"/>	MEDIA		<input type="checkbox"/>	<input type="checkbox"/>	BASSA		<input type="checkbox"/>	<input type="checkbox"/>	NULLA		<input type="checkbox"/>		<table style="width:100%; border-collapse: collapse;"> <tr> <td style="width:50%;">RESTAURO</td> <td style="width:10%; text-align: center;"><input type="checkbox"/></td> <td style="width:10%; text-align: center;"><input type="checkbox"/></td> <td style="width:10%; text-align: center;"><input type="checkbox"/></td> </tr> <tr> <td>RISANAMENTO</td> <td style="text-align: center;"><input type="checkbox"/></td> <td style="text-align: center;"><input type="checkbox"/></td> <td style="text-align: center;"><input type="checkbox"/></td> </tr> <tr> <td>RISTRUTTURAZIONE</td> <td style="text-align: center;"><input type="checkbox"/></td> <td style="text-align: center;"><input checked="" type="checkbox"/></td> <td style="text-align: center;"><input type="checkbox"/></td> </tr> <tr> <td>DEMOLIZIONE/RICOSTRUZIONE</td> <td style="text-align: center;"><input type="checkbox"/></td> <td style="text-align: center;"><input type="checkbox"/></td> <td style="text-align: center;"><input type="checkbox"/></td> </tr> </table>	RESTAURO	<input type="checkbox"/>	<input type="checkbox"/>	<input type="checkbox"/>	RISANAMENTO	<input type="checkbox"/>	<input type="checkbox"/>	<input type="checkbox"/>	RISTRUTTURAZIONE	<input type="checkbox"/>	<input checked="" type="checkbox"/>	<input type="checkbox"/>	DEMOLIZIONE/RICOSTRUZIONE	<input type="checkbox"/>	<input type="checkbox"/>	<input type="checkbox"/>
<input type="checkbox"/>	ALTA		<input type="checkbox"/>																															
<input checked="" type="checkbox"/>	MEDIA		<input type="checkbox"/>																															
<input type="checkbox"/>	BASSA		<input type="checkbox"/>																															
<input type="checkbox"/>	NULLA		<input type="checkbox"/>																															
RESTAURO	<input type="checkbox"/>	<input type="checkbox"/>	<input type="checkbox"/>																															
RISANAMENTO	<input type="checkbox"/>	<input type="checkbox"/>	<input type="checkbox"/>																															
RISTRUTTURAZIONE	<input type="checkbox"/>	<input checked="" type="checkbox"/>	<input type="checkbox"/>																															
DEMOLIZIONE/RICOSTRUZIONE	<input type="checkbox"/>	<input type="checkbox"/>	<input type="checkbox"/>																															
9 VINCOLI LEGISLATIVI																																		
<p>_____</p> <p>_____</p>																																		

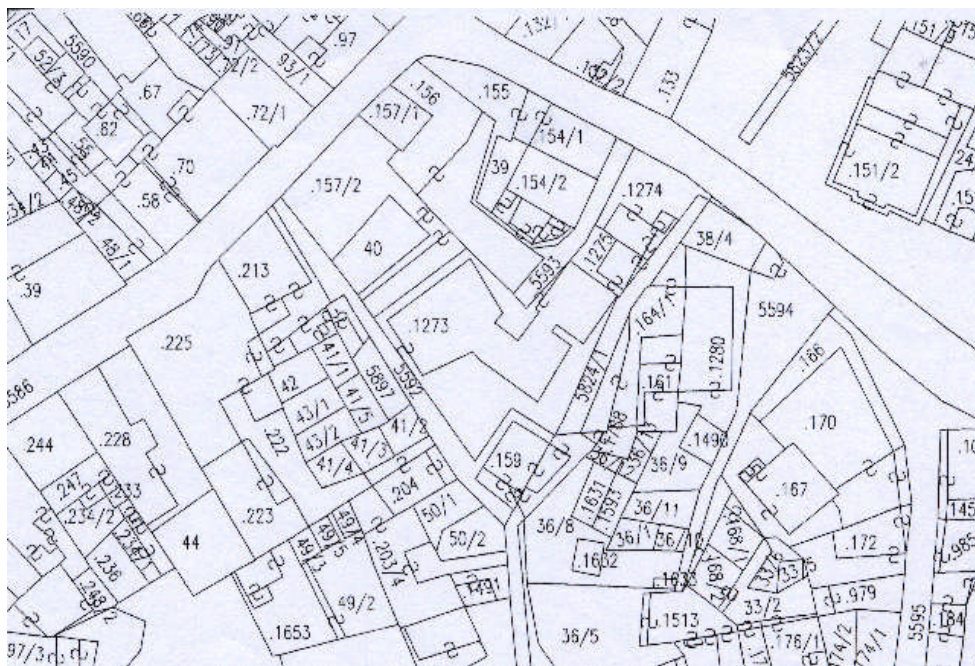
ELEMENTI INCONGRUI	ELEMENTI DI PREGIO
MATERIALE COPERTURA ----- PENDENZA ----- FORMA ----- ABBAINI----- SOTTOGRONDA ----- -----	----- ----- ----- ----- -----
INTONACI ----- COLORI ----- DECORAZIONI ----- ZOCCOLATURE ----- -----	----- ----- ----- ----- -----
FORI:                   FORMA----- MATERIALI----- OSCURANTI----- CORNICI ----- -----	----- ----- ----- ----- -----
POGGIOLI - TERRAZZE----- SCALE----- RINGHIERE----- TETTOIE----- SUPERFETAZIONI----- -----	----- ----- ----- ----- -----
NOTE: ----- ----- ----- ----- -----	

# COMUNE DI GRIGNO

## PIANO REGOLATORE GENERALE - CENTRO STORICO

	<b>SCHEDA n°</b>	<b>187</b>
Indirizzo via	P.ed. 223	
Località Grigno	Data rilievo 2002	

ESTRATTO MAPPA



DOCUMENTAZIONE FOTOGRAFICA



ELEMENTI DI ANALISI E INDICAZIONI DI PROGETTO																																		
1 TIPOLOGIA FUNZIONALE ORIGINARIA PREVALENTE		2 EPOCA DI COSTRUZIONE																																
<table style="width:100%; border-collapse: collapse;"> <tr> <td style="width:10%; border: 1px solid black; text-align: center;">C</td> <td style="width:30%; border: 1px solid black;"></td> <td style="width:30%; border: 1px solid black;"></td> <td style="width:10%; border: 1px solid black;"></td> </tr> <tr> <td style="border: 1px solid black;"></td> <td style="border: 1px solid black;"></td> <td style="border: 1px solid black;"></td> <td style="border: 1px solid black;"></td> </tr> <tr> <td style="border: 1px solid black;"></td> <td style="border: 1px solid black;"></td> <td style="border: 1px solid black;"></td> <td style="border: 1px solid black;"></td> </tr> </table>	C												RESIDENZIALE MISTA PRODUTTIVA	SPECIALISTICA ACCESSORI	ANTERIORE TRA IL 1860 SUCCESSIVA AL 1860 E IL 1940 AL 1940	<table style="width:100%; border-collapse: collapse;"> <tr> <td style="width:10%; border: 1px solid black; text-align: center;">6</td> </tr> <tr> <td style="border: 1px solid black;"></td> </tr> <tr> <td style="border: 1px solid black;"></td> </tr> </table>	6																	
C																																		
6																																		
3 DEGRADO		4 TIPOLOGIA ARCHITETTONICA STORICA																																
<table style="width:100%; border-collapse: collapse;"> <tr> <td style="width:10%; border: 1px solid black;"></td> <td style="width:30%; border: 1px solid black;">ALTO</td> <td style="width:30%; border: 1px solid black;"></td> <td style="width:10%; border: 1px solid black;"></td> </tr> <tr> <td style="border: 1px solid black;"></td> <td style="border: 1px solid black;">MEDIO</td> <td style="border: 1px solid black;"></td> <td style="border: 1px solid black;"></td> </tr> <tr> <td style="border: 1px solid black; text-align: center;">X</td> <td style="border: 1px solid black;">NULLO</td> <td style="border: 1px solid black;"></td> <td style="border: 1px solid black;"></td> </tr> </table>		ALTO				MEDIO			X	NULLO			DEFINIZIONE	ALTA MEDIA BASSA NULLO	<table style="width:100%; border-collapse: collapse;"> <tr> <td style="width:10%; border: 1px solid black;"></td> </tr> <tr> <td style="border: 1px solid black;"></td> </tr> <tr> <td style="border: 1px solid black;"></td> </tr> <tr> <td style="border: 1px solid black;"></td> </tr> </table>																			
	ALTO																																	
	MEDIO																																	
X	NULLO																																	
5 GRADO UTILIZZO		6 PERMANENZA CARATTERI TRADIZIONALI																																
<table style="width:100%; border-collapse: collapse;"> <tr> <td style="width:10%; border: 1px solid black; text-align: center;">X</td> <td style="width:30%; border: 1px solid black;">TOTALE</td> <td style="width:30%; border: 1px solid black;"></td> <td style="width:10%; border: 1px solid black;"></td> </tr> <tr> <td style="border: 1px solid black;"></td> <td style="border: 1px solid black;">PARZIALE</td> <td style="border: 1px solid black;">PERMANENTE</td> <td style="border: 1px solid black;"></td> </tr> <tr> <td style="border: 1px solid black;"></td> <td style="border: 1px solid black;">NULLO</td> <td style="border: 1px solid black;">STAGIONALE</td> <td style="border: 1px solid black;"></td> </tr> </table>	X	TOTALE				PARZIALE	PERMANENTE			NULLO	STAGIONALE		VOLUMETRICI COSTRUTTIVI... COMPLEMENTARI DECORATIVI	<table style="width:100%; border-collapse: collapse;"> <tr> <td style="width:10%; border: 1px solid black;"></td> </tr> <tr> <td style="border: 1px solid black;"></td> </tr> <tr> <td style="border: 1px solid black;"></td> </tr> <tr> <td style="border: 1px solid black;"></td> </tr> </table>																				
X	TOTALE																																	
	PARZIALE	PERMANENTE																																
	NULLO	STAGIONALE																																
7 QUALITA' PERTINENZE		8 CATEGORIA INTERVENTO																																
<table style="width:100%; border-collapse: collapse;"> <tr> <td style="width:10%; border: 1px solid black;"></td> <td style="width:30%; border: 1px solid black;">ALTA</td> <td style="width:30%; border: 1px solid black;"></td> <td style="width:10%; border: 1px solid black;"></td> </tr> <tr> <td style="border: 1px solid black; text-align: center;">X</td> <td style="border: 1px solid black;">MEDIA</td> <td style="border: 1px solid black;"></td> <td style="border: 1px solid black;"></td> </tr> <tr> <td style="border: 1px solid black;"></td> <td style="border: 1px solid black;">BASSA</td> <td style="border: 1px solid black;"></td> <td style="border: 1px solid black;"></td> </tr> <tr> <td style="border: 1px solid black;"></td> <td style="border: 1px solid black;">NULLA</td> <td style="border: 1px solid black;"></td> <td style="border: 1px solid black;"></td> </tr> </table>		ALTA			X	MEDIA				BASSA				NULLA			RESTAURO RISANAMENTO RISTRUTTURAZIONE DEMOLIZIONE/RICOSTRUZIONE	<table style="width:100%; border-collapse: collapse;"> <tr> <td style="width:10%; border: 1px solid black;"></td> <td style="width:10%; border: 1px solid black;"></td> <td style="width:10%; border: 1px solid black;"></td> <td style="width:10%; border: 1px solid black;"></td> </tr> <tr> <td style="border: 1px solid black;"></td> <td style="border: 1px solid black;"></td> <td style="border: 1px solid black;"></td> <td style="border: 1px solid black;"></td> </tr> <tr> <td style="border: 1px solid black;"></td> <td style="border: 1px solid black;"></td> <td style="border: 1px solid black; text-align: center;">X</td> <td style="border: 1px solid black;"></td> </tr> <tr> <td style="border: 1px solid black;"></td> <td style="border: 1px solid black;"></td> <td style="border: 1px solid black;"></td> <td style="border: 1px solid black;"></td> </tr> </table>											X					
	ALTA																																	
X	MEDIA																																	
	BASSA																																	
	NULLA																																	
		X																																
9 VINCOLI LEGISLATIVI																																		
_____ _____																																		

ELEMENTI INCONGRUI	ELEMENTI DI PREGIO
MATERIALE COPERTURA ----- PENDENZA ----- FORMA ----- ABBAINI----- SOTTOGRONDA ----- -----	----- ----- ----- ----- -----
INTONACI ----- COLORI ----- DECORAZIONI ----- ZOCCOLATURE ----- -----	----- ----- ----- ----- -----
FORI:                   FORMA----- MATERIALI----- OSCURANTI----- CORNICI ----- -----	----- ----- ----- ----- -----
POGGIOLI - TERRAZZE----- SCALE----- RINGHIERE----- TETTOIE----- SUPERFETAZIONI----- -----	----- ----- ----- ----- -----

NOTE:

-----

-----

-----

-----



# COMUNE DI GRIGNO

## PIANO REGOLATORE GENERALE - CENTRO STORICO

	<b>SCHEDA n°</b>	<b>187.1</b>
Indirizzo via	P.ed. 1653	
Località Grigno	Data rilievo 2002	

### ESTRATTO MAPPA



### DOCUMENTAZIONE FOTOGRAFICA





ELEMENTI DI ANALISI E INDICAZIONI DI PROGETTO																													
1 TIPOLOGIA FUNZIONALE ORIGINARIA PREVALENTE		2 EPOCA DI COSTRUZIONE																											
<table style="width:100%; border-collapse: collapse;"> <tr> <td style="width:25%; border: 1px solid black;"><input type="checkbox"/></td> <td style="width:50%;">RESIDENZIALE</td> <td style="width:25%; border: 1px solid black;"><input type="checkbox"/></td> <td style="width:25%;">SPECIALISTICA</td> </tr> <tr> <td style="border: 1px solid black;"><input type="checkbox"/></td> <td>MISTA</td> <td style="border: 1px solid black;"><input checked="" type="checkbox"/></td> <td>ACCESSORI</td> </tr> <tr> <td style="border: 1px solid black;"><input type="checkbox"/></td> <td>PRODUTTIVA</td> <td style="border: 1px solid black;"><input type="checkbox"/></td> <td></td> </tr> </table>	<input type="checkbox"/>	RESIDENZIALE	<input type="checkbox"/>	SPECIALISTICA	<input type="checkbox"/>	MISTA	<input checked="" type="checkbox"/>	ACCESSORI	<input type="checkbox"/>	PRODUTTIVA	<input type="checkbox"/>			<table style="width:100%; border-collapse: collapse;"> <tr> <td style="width:50%;">ANTERIORE</td> <td style="width:25%;">AL 1860</td> <td style="width:25%; border: 1px solid black;"><input type="checkbox"/></td> </tr> <tr> <td>TRA IL 1860</td> <td>E IL 1940</td> <td style="border: 1px solid black;"><input type="checkbox"/></td> </tr> <tr> <td>SUCCESSIVA</td> <td>AL 1940</td> <td style="border: 1px solid black;"><input checked="" type="checkbox"/></td> </tr> </table>	ANTERIORE	AL 1860	<input type="checkbox"/>	TRA IL 1860	E IL 1940	<input type="checkbox"/>	SUCCESSIVA	AL 1940	<input checked="" type="checkbox"/>						
<input type="checkbox"/>	RESIDENZIALE	<input type="checkbox"/>	SPECIALISTICA																										
<input type="checkbox"/>	MISTA	<input checked="" type="checkbox"/>	ACCESSORI																										
<input type="checkbox"/>	PRODUTTIVA	<input type="checkbox"/>																											
ANTERIORE	AL 1860	<input type="checkbox"/>																											
TRA IL 1860	E IL 1940	<input type="checkbox"/>																											
SUCCESSIVA	AL 1940	<input checked="" type="checkbox"/>																											
3 DEGRADO		4 TIPOLOGIA ARCHITETTONICA STORICA																											
<table style="width:100%; border-collapse: collapse;"> <tr> <td style="width:25%; border: 1px solid black;"><input type="checkbox"/></td> <td>ALTO</td> <td style="width:50%;"></td> <td style="width:25%; border: 1px solid black;"><input type="checkbox"/></td> </tr> <tr> <td style="border: 1px solid black;"><input type="checkbox"/></td> <td>MEDIO</td> <td>DEFINIZIONE</td> <td style="border: 1px solid black;"><input type="checkbox"/></td> </tr> <tr> <td style="border: 1px solid black;"><input checked="" type="checkbox"/></td> <td>NULLO</td> <td>ALTA</td> <td style="border: 1px solid black;"><input type="checkbox"/></td> </tr> <tr> <td></td> <td></td> <td>MEDIA</td> <td style="border: 1px solid black;"><input type="checkbox"/></td> </tr> <tr> <td></td> <td></td> <td>BASSA</td> <td style="border: 1px solid black;"><input type="checkbox"/></td> </tr> <tr> <td></td> <td></td> <td>NULLO</td> <td style="border: 1px solid black;"><input type="checkbox"/></td> </tr> </table>	<input type="checkbox"/>	ALTO		<input type="checkbox"/>	<input type="checkbox"/>	MEDIO	DEFINIZIONE	<input type="checkbox"/>	<input checked="" type="checkbox"/>	NULLO	ALTA	<input type="checkbox"/>			MEDIA	<input type="checkbox"/>			BASSA	<input type="checkbox"/>			NULLO	<input type="checkbox"/>					
<input type="checkbox"/>	ALTO		<input type="checkbox"/>																										
<input type="checkbox"/>	MEDIO	DEFINIZIONE	<input type="checkbox"/>																										
<input checked="" type="checkbox"/>	NULLO	ALTA	<input type="checkbox"/>																										
		MEDIA	<input type="checkbox"/>																										
		BASSA	<input type="checkbox"/>																										
		NULLO	<input type="checkbox"/>																										
5 GRADO UTILIZZO		6 PERMANENZA CARATTERI TRADIZIONALI																											
<table style="width:100%; border-collapse: collapse;"> <tr> <td style="width:25%; border: 1px solid black;"><input checked="" type="checkbox"/></td> <td>TOTALE</td> <td style="width:50%;"></td> <td style="width:25%; border: 1px solid black;"><input type="checkbox"/></td> </tr> <tr> <td style="border: 1px solid black;"><input type="checkbox"/></td> <td>PARZIALE</td> <td>PERMANENTE</td> <td style="border: 1px solid black;"><input type="checkbox"/></td> </tr> <tr> <td style="border: 1px solid black;"><input type="checkbox"/></td> <td>NULLO</td> <td>STAGIONALE</td> <td style="border: 1px solid black;"><input type="checkbox"/></td> </tr> </table>	<input checked="" type="checkbox"/>	TOTALE		<input type="checkbox"/>	<input type="checkbox"/>	PARZIALE	PERMANENTE	<input type="checkbox"/>	<input type="checkbox"/>	NULLO	STAGIONALE	<input type="checkbox"/>		<table style="width:100%; border-collapse: collapse;"> <tr> <td style="width:50%;"></td> <td style="width:25%;"></td> <td style="width:25%; border: 1px solid black;"><input type="checkbox"/></td> </tr> <tr> <td>VOLUMETRICI</td> <td></td> <td style="border: 1px solid black;"><input type="checkbox"/></td> </tr> <tr> <td>COSTRUTTIVI...</td> <td></td> <td style="border: 1px solid black;"><input type="checkbox"/></td> </tr> <tr> <td>COMPLEMENTARI</td> <td></td> <td style="border: 1px solid black;"><input type="checkbox"/></td> </tr> <tr> <td>DECORATIVI</td> <td></td> <td style="border: 1px solid black;"><input type="checkbox"/></td> </tr> </table>			<input type="checkbox"/>	VOLUMETRICI		<input type="checkbox"/>	COSTRUTTIVI...		<input type="checkbox"/>	COMPLEMENTARI		<input type="checkbox"/>	DECORATIVI		<input type="checkbox"/>
<input checked="" type="checkbox"/>	TOTALE		<input type="checkbox"/>																										
<input type="checkbox"/>	PARZIALE	PERMANENTE	<input type="checkbox"/>																										
<input type="checkbox"/>	NULLO	STAGIONALE	<input type="checkbox"/>																										
		<input type="checkbox"/>																											
VOLUMETRICI		<input type="checkbox"/>																											
COSTRUTTIVI...		<input type="checkbox"/>																											
COMPLEMENTARI		<input type="checkbox"/>																											
DECORATIVI		<input type="checkbox"/>																											
7 QUALITA' PERTINENZE		8 CATEGORIA INTERVENTO																											
<table style="width:100%; border-collapse: collapse;"> <tr> <td style="width:25%; border: 1px solid black;"><input type="checkbox"/></td> <td>ALTA</td> <td style="width:50%;"></td> <td style="width:25%; border: 1px solid black;"><input type="checkbox"/></td> </tr> <tr> <td style="border: 1px solid black;"><input checked="" type="checkbox"/></td> <td>MEDIA</td> <td>RESTAURO</td> <td style="border: 1px solid black;"><input type="checkbox"/></td> </tr> <tr> <td style="border: 1px solid black;"><input type="checkbox"/></td> <td>BASSA</td> <td>RISANAMENTO</td> <td style="border: 1px solid black;"><input type="checkbox"/></td> </tr> <tr> <td style="border: 1px solid black;"><input type="checkbox"/></td> <td>NULLA</td> <td>RISTRUTTURAZIONE</td> <td style="border: 1px solid black;"><input checked="" type="checkbox"/></td> </tr> <tr> <td></td> <td></td> <td>DEMOLIZIONE/RICOSTRUZIONE</td> <td style="border: 1px solid black;"><input type="checkbox"/></td> </tr> </table>	<input type="checkbox"/>	ALTA		<input type="checkbox"/>	<input checked="" type="checkbox"/>	MEDIA	RESTAURO	<input type="checkbox"/>	<input type="checkbox"/>	BASSA	RISANAMENTO	<input type="checkbox"/>	<input type="checkbox"/>	NULLA	RISTRUTTURAZIONE	<input checked="" type="checkbox"/>			DEMOLIZIONE/RICOSTRUZIONE	<input type="checkbox"/>									
<input type="checkbox"/>	ALTA		<input type="checkbox"/>																										
<input checked="" type="checkbox"/>	MEDIA	RESTAURO	<input type="checkbox"/>																										
<input type="checkbox"/>	BASSA	RISANAMENTO	<input type="checkbox"/>																										
<input type="checkbox"/>	NULLA	RISTRUTTURAZIONE	<input checked="" type="checkbox"/>																										
		DEMOLIZIONE/RICOSTRUZIONE	<input type="checkbox"/>																										
9 VINCOLI LEGISLATIVI																													
<p>_____</p> <p>_____</p>																													

ELEMENTI INCONGRUI	ELEMENTI DI PREGIO
MATERIALE COPERTURA ----- PENDENZA ----- FORMA ----- ABBAINI----- SOTTOGRONDA ----- -----	----- ----- ----- ----- -----
INTONACI ----- COLORI ----- DECORAZIONI ----- ZOCCOLATURE ----- -----	----- ----- ----- ----- -----
FORI:                   FORMA----- MATERIALI----- OSCURANTI----- CORNICI ----- -----	----- ----- ----- ----- -----
POGGIOLI - TERRAZZE----- SCALE----- RINGHIERE----- TETTOIE----- SUPERFETAZIONI----- -----	----- ----- ----- ----- -----
NOTE: ----- ----- ----- ----- -----	

# COMUNE DI GRIGNO

## PIANO REGOLATORE GENERALE - CENTRO STORICO

	<b>SCHEDA n°</b>	<b>188</b>
Indirizzo via	P.ed. 223	
Località Grigno	Data rilievo 2002	

ESTRATTO MAPPA



DOCUMENTAZIONE FOTOGRAFICA



ELEMENTI DI ANALISI E INDICAZIONI DI PROGETTO			
1 TIPOLOGIA FUNZIONALE ORIGINARIA PREVALENTE		2 EPOCA DI COSTRUZIONE	
<input type="checkbox"/> <input checked="" type="checkbox"/> <input type="checkbox"/>	RESIDENZIALE MISTA PRODUTTIVA	SPECIALISTICA ACCESSORI	<input type="checkbox"/> <input type="checkbox"/> <input type="checkbox"/>
		ANTERIORE TRA IL 1860 SUCCESSIVA AL 1940	AL 1860 E IL 1940 AL 1940
3 DEGRADO		4 TIPOLOGIA ARCHITETTONICA STORICA	
<input type="checkbox"/> <input type="checkbox"/> <input checked="" type="checkbox"/>	ALTO MEDIO NULLO	DEFINIZIONE ALTA MEDIA BASSA NULLO	<input type="checkbox"/> <input type="checkbox"/> <input checked="" type="checkbox"/> <input type="checkbox"/>
5 GRADO UTILIZZO		6 PERMANENZA CARATTERI TRADIZIONALI	
<input checked="" type="checkbox"/> <input type="checkbox"/> <input type="checkbox"/>	TOTALE PARZIALE NULLO	PERMANENTE STAGIONALE	<input type="checkbox"/> <input type="checkbox"/> <input type="checkbox"/>
		VOLUMETRICI COSTRUTTIVI... COMPLEMENTARI DECORATIVI	2 1 1 0
7 QUALITA' PERTINENZE		8 CATEGORIA INTERVENTO	
<input type="checkbox"/> <input checked="" type="checkbox"/> <input type="checkbox"/> <input type="checkbox"/>	ALTA MEDIA BASSA NULLA	RESTAURO RISANAMENTO RISTRUTTURAZIONE DEMOLIZIONE/RICOSTRUZIONE	<input type="checkbox"/> <input type="checkbox"/> <input type="checkbox"/> <input type="checkbox"/>
9 VINCOLI LEGISLATIVI			
_____ _____			

ELEMENTI INCONGRUI	ELEMENTI DI PREGIO
MATERIALE COPERTURA ----- PENDENZA ----- FORMA ----- ABBAINI----- SOTTOGRONDA ----- -----	----- ----- ----- ----- -----
INTONACI ----- COLORI ----- DECORAZIONI ----- ZOCCOLATURE ----- -----	----- ----- ----- ----- -----
FORI:           FORMA----- MATERIALI----- OSCURANTI----- CORNICI ----- -----	----- ----- ----- ----- -----
POGGIOLI - TERRAZZE----- SCALE----- RINGHIERE-----X----- TETTOIE----- SUPERFETAZIONI----- -----	----- ----- ----- ----- -----

NOTE:

-----

-----

-----

-----



# COMUNE DI GRIGNO

## PIANO REGOLATORE GENERALE - CENTRO STORICO

	<b>SCHEDA n°</b>	<b>189</b>
Indirizzo via	P.ed. 225	
Località Grigno	Data rilievo 2002	

ESTRATTO MAPPA



DOCUMENTAZIONE FOTOGRAFICA





ELEMENTI DI ANALISI E INDICAZIONI DI PROGETTO			
1 TIPOLOGIA FUNZIONALE ORIGINARIA PREVALENTE		2 EPOCA DI COSTRUZIONE	
<input type="checkbox"/> <input checked="" type="checkbox"/> <input type="checkbox"/>	RESIDENZIALE MISTA PRODUTTIVA	SPECIALISTICA ACCESSORI	<input type="checkbox"/> <input type="checkbox"/> <input type="checkbox"/>
		ANTERIORE TRA IL 1860 SUCCESSIVA AL 1940	AL 1860 E IL 1940 AL 1940
3 DEGRADO		4 TIPOLOGIA ARCHITETTONICA STORICA	
<input type="checkbox"/> <input type="checkbox"/> <input checked="" type="checkbox"/>	ALTO MEDIO NULLO	DEFINIZIONE ALTA MEDIA BASSA NULLO	<input type="checkbox"/> <input type="checkbox"/> <input checked="" type="checkbox"/> <input type="checkbox"/>
5 GRADO UTILIZZO		6 PERMANENZA CARATTERI TRADIZIONALI	
<input checked="" type="checkbox"/> <input type="checkbox"/> <input type="checkbox"/>	TOTALE PARZIALE NULLO	PERMANENTE STAGIONALE	<input type="checkbox"/> <input type="checkbox"/> <input type="checkbox"/>
		VOLUMETRICI COSTRUTTIVI... COMPLEMENTARI DECORATIVI	<input type="checkbox"/> <input checked="" type="checkbox"/> <input checked="" type="checkbox"/> <input type="checkbox"/>
7 QUALITA' PERTINENZE		8 CATEGORIA INTERVENTO	
<input type="checkbox"/> <input checked="" type="checkbox"/> <input type="checkbox"/> <input type="checkbox"/>	ALTA MEDIA BASSA NULLA	RESTAURO RISANAMENTO RISTRUTTURAZIONE DEMOLIZIONE/RICOSTRUZIONE	<input type="checkbox"/> <input type="checkbox"/> <input type="checkbox"/> <input checked="" type="checkbox"/> <input checked="" type="checkbox"/>
9 VINCOLI LEGISLATIVI			
_____ _____			

ELEMENTI INCONGRUI	ELEMENTI DI PREGIO
MATERIALE COPERTURA ----- PENDENZA ----- FORMA ----- ABBAINI----- SOTTOGRONDA ----- -----	----- ----- ----- ----- -----
INTONACI ----- COLORI ----- DECORAZIONI ----- ZOCCOLATURE ----- -----	----- ----- ----- ----- -----
FORI:           FORMA----- MATERIALI----- OSCURANTI----- CORNICI ----- -----	----- ----- ----- ----- -----
POGGIOLI - TERRAZZE----- SCALE----- RINGHIERE----- TETTOIE----- SUPERFETAZIONI----- -----	----- ----- ----- ----- -----
NOTE: ----- ----- ----- ----- -----	

# COMUNE DI GRIGNO

## PIANO REGOLATORE GENERALE - CENTRO STORICO

	<b>SCHEDA n°</b>	<b>190</b>
Indirizzo via	P.ed. 225	
Località Grigno	Data rilievo 2002	

ESTRATTO MAPPA



DOCUMENTAZIONE FOTOGRAFICA



ELEMENTI DI ANALISI E INDICAZIONI DI PROGETTO			
1 TIPOLOGIA FUNZIONALE ORIGINARIA PREVALENTE		2 EPOCA DI COSTRUZIONE	
<input type="checkbox"/> <input checked="" type="checkbox"/> <input type="checkbox"/>	RESIDENZIALE MISTA PRODUTTIVA	SPECIALISTICA ACCESSORI	<input type="checkbox"/> <input type="checkbox"/> <input type="checkbox"/>
		ANTERIORE AL 1860 TRA IL 1860 E IL 1940 SUCCESSIVA AL 1940	<input type="checkbox"/> <input type="checkbox"/> <input type="checkbox"/>
3 DEGRADO		4 TIPOLOGIA ARCHITETTONICA STORICA	
<input type="checkbox"/> <input checked="" type="checkbox"/> <input type="checkbox"/>	ALTO MEDIO NULLO	DEFINIZIONE ALTA MEDIA BASSA NULLO	<input type="checkbox"/> <input type="checkbox"/> <input type="checkbox"/>
5 GRADO UTILIZZO		6 PERMANENZA CARATTERI TRADIZIONALI	
<input type="checkbox"/> <input checked="" type="checkbox"/> <input type="checkbox"/>	TOTALE PARZIALE NULLO	PERMANENTE STAGIONALE	<input type="checkbox"/> <input type="checkbox"/> <input type="checkbox"/>
		VOLUMETRICI COSTRUTTIVI... COMPLEMENTARI DECORATIVI	<input type="checkbox"/> <input type="checkbox"/> <input type="checkbox"/> <input type="checkbox"/>
7 QUALITA' PERTINENZE		8 CATEGORIA INTERVENTO	
<input type="checkbox"/> <input checked="" type="checkbox"/> <input type="checkbox"/> <input type="checkbox"/>	ALTA MEDIA BASSA NULLA	RESTAURO RISANAMENTO RISTRUTTURAZIONE DEMOLIZIONE/RICOSTRUZIONE	<input type="checkbox"/> <input type="checkbox"/> <input type="checkbox"/> <input type="checkbox"/>
9 VINCOLI LEGISLATIVI			
_____ _____			

ELEMENTI INCONGRUI	ELEMENTI DI PREGIO
MATERIALE COPERTURA ----- PENDENZA ----- FORMA ----- ABBAINI----- SOTTOGRONDA ----- -----	----- ----- ----- ----- -----
INTONACI ----- COLORI ----- DECORAZIONI ----- ZOCCOLATURE ----- -----	----- ----- ----- ----- -----
FORI:           FORMA----- MATERIALI----- OSCURANTI----- CORNICI ----- -----	----- ----- ----- ----- -----
POGGIOLI - TERRAZZE----- SCALE----- RINGHIERE----- TETTOIE----- SUPERFETAZIONI----- -----	----- ----- ----- ----- -----

NOTE:  
 -----  
 -----  
 -----  
 -----  
 -----



# COMUNE DI GRIGNO

## PIANO REGOLATORE GENERALE - CENTRO STORICO

	<b>SCHEDA n°</b>	<b>191</b>
Indirizzo via	P.ed. 225	
Località Grigno	Data rilievo 2002	

ESTRATTO MAPPA



DOCUMENTAZIONE FOTOGRAFICA





ELEMENTI DI ANALISI E INDICAZIONI DI PROGETTO			
1 TIPOLOGIA FUNZIONALE ORIGINARIA PREVALENTE		2 EPOCA DI COSTRUZIONE	
<input type="checkbox"/> <input checked="" type="checkbox"/> <input type="checkbox"/>	RESIDENZIALE MISTA PRODUTTIVA	SPECIALISTICA ACCESSORI	<input type="checkbox"/> <input type="checkbox"/> <input type="checkbox"/>
		ANTERIORE TRA IL 1860 SUCCESSIVA AL 1940	AL 1860 E IL 1940 AL 1940
3 DEGRADO		4 TIPOLOGIA ARCHITETTONICA STORICA	
<input type="checkbox"/> <input type="checkbox"/> <input checked="" type="checkbox"/>	ALTO MEDIO NULLO	DEFINIZIONE ALTA MEDIA BASSA NULLO	<input type="checkbox"/> <input type="checkbox"/> <input checked="" type="checkbox"/> <input type="checkbox"/>
5 GRADO UTILIZZO		6 PERMANENZA CARATTERI TRADIZIONALI	
<input checked="" type="checkbox"/> <input type="checkbox"/> <input type="checkbox"/>	TOTALE PARZIALE NULLO	PERMANENTE STAGIONALE	<input type="checkbox"/> <input type="checkbox"/> <input type="checkbox"/>
		VOLUMETRICI COSTRUTTIVI... COMPLEMENTARI DECORATIVI	<input type="checkbox"/> <input checked="" type="checkbox"/> <input type="checkbox"/> <input type="checkbox"/>
7 QUALITA' PERTINENZE		8 CATEGORIA INTERVENTO	
<input type="checkbox"/> <input checked="" type="checkbox"/> <input type="checkbox"/> <input type="checkbox"/>	ALTA MEDIA BASSA NULLA	RESTAURO RISANAMENTO RISTRUTTURAZIONE DEMOLIZIONE/RICOSTRUZIONE	<input type="checkbox"/> <input type="checkbox"/> <input type="checkbox"/> <input checked="" type="checkbox"/> <input checked="" type="checkbox"/>
9 VINCOLI LEGISLATIVI			
_____ _____			

ELEMENTI INCONGRUI	ELEMENTI DI PREGIO
MATERIALE COPERTURA ----- PENDENZA ----- FORMA ----- ABBAINI----- SOTTOGRONDA ----- -----	----- ----- ----- ----- -----
INTONACI ----- COLORI ----- DECORAZIONI ----- ZOCCOLATURE ----- -----	----- ----- ----- ----- -----
FORI:           FORMA----- MATERIALI----- OSCURANTI----- CORNICI ----- -----	ARCHI----- ----- ----- ----- -----
POGGIOLI - TERRAZZE----- SCALE----- RINGHIERE----- TETTOIE----- SUPERFETAZIONI-----X----- -----	----- ----- ----- ----- -----
NOTE:	
----- ----- ----- ----- -----	

# COMUNE DI GRIGNO PIANO REGOLATORE GENERALE - CENTRO STORICO

	<b>SCHEDA n°</b>	<b>192</b>
Indirizzo via	P.ed. 213	
Località Grigno	Data rilievo 2002	

ESTRATTO MAPPA



DOCUMENTAZIONE FOTOGRAFICA



ELEMENTI DI ANALISI E INDICAZIONI DI PROGETTO																														
1 TIPOLOGIA FUNZIONALE ORIGINARIA PREVALENTE		2 EPOCA DI COSTRUZIONE																												
<table style="width: 100%; border-collapse: collapse;"> <tr> <td style="width: 20px; text-align: center;"><input type="checkbox"/></td> <td style="width: 100px;">RESIDENZIALE</td> <td style="width: 100px;">SPECIALISTICA</td> <td style="width: 20px; text-align: center;"><input type="checkbox"/></td> </tr> <tr> <td style="text-align: center;"><input type="checkbox"/></td> <td>MISTA</td> <td>ACCESSORI</td> <td style="text-align: center;"><input type="checkbox"/></td> </tr> <tr> <td style="text-align: center;"><input type="checkbox"/></td> <td>PRODUTTIVA</td> <td></td> <td style="text-align: center;"><input type="checkbox"/></td> </tr> </table>	<input type="checkbox"/>	RESIDENZIALE	SPECIALISTICA	<input type="checkbox"/>	<input type="checkbox"/>	MISTA	ACCESSORI	<input type="checkbox"/>	<input type="checkbox"/>	PRODUTTIVA		<input type="checkbox"/>	<table style="width: 100%; border-collapse: collapse;"> <tr> <td style="width: 50%;">ANTERIORE</td> <td style="width: 20%;">AL 1860</td> <td style="width: 30%; text-align: center;"><input type="checkbox"/></td> </tr> <tr> <td>TRA IL 1860</td> <td>E IL 1940</td> <td style="text-align: center;"><input type="checkbox"/></td> </tr> <tr> <td>SUCCESSIVA</td> <td>AL 1940</td> <td style="text-align: center;"><input type="checkbox"/></td> </tr> </table>		ANTERIORE	AL 1860	<input type="checkbox"/>	TRA IL 1860	E IL 1940	<input type="checkbox"/>	SUCCESSIVA	AL 1940	<input type="checkbox"/>							
<input type="checkbox"/>	RESIDENZIALE	SPECIALISTICA	<input type="checkbox"/>																											
<input type="checkbox"/>	MISTA	ACCESSORI	<input type="checkbox"/>																											
<input type="checkbox"/>	PRODUTTIVA		<input type="checkbox"/>																											
ANTERIORE	AL 1860	<input type="checkbox"/>																												
TRA IL 1860	E IL 1940	<input type="checkbox"/>																												
SUCCESSIVA	AL 1940	<input type="checkbox"/>																												
3 DEGRADO		4 TIPOLOGIA ARCHITETTONICA STORICA																												
<table style="width: 100%; border-collapse: collapse;"> <tr> <td style="width: 20px; text-align: center;"><input type="checkbox"/></td> <td>ALTO</td> <td></td> <td style="width: 20px; text-align: center;"><input type="checkbox"/></td> </tr> <tr> <td style="text-align: center;"><input type="checkbox"/></td> <td>MEDIO</td> <td></td> <td style="text-align: center;"><input type="checkbox"/></td> </tr> <tr> <td style="text-align: center;"><input checked="" type="checkbox"/></td> <td>NULLO</td> <td></td> <td style="text-align: center;"><input type="checkbox"/></td> </tr> </table>	<input type="checkbox"/>	ALTO		<input type="checkbox"/>	<input type="checkbox"/>	MEDIO		<input type="checkbox"/>	<input checked="" type="checkbox"/>	NULLO		<input type="checkbox"/>	<table style="width: 100%; border-collapse: collapse;"> <tr> <td style="width: 50%;">DEFINIZIONE</td> <td style="width: 20%;">ALTA</td> <td style="width: 30%; text-align: center;"><input type="checkbox"/></td> </tr> <tr> <td></td> <td>MEDIA</td> <td style="text-align: center;"><input type="checkbox"/></td> </tr> <tr> <td></td> <td>BASSA</td> <td style="text-align: center;"><input type="checkbox"/></td> </tr> <tr> <td></td> <td>NULLO</td> <td style="text-align: center;"><input type="checkbox"/></td> </tr> </table>		DEFINIZIONE	ALTA	<input type="checkbox"/>		MEDIA	<input type="checkbox"/>		BASSA	<input type="checkbox"/>		NULLO	<input type="checkbox"/>				
<input type="checkbox"/>	ALTO		<input type="checkbox"/>																											
<input type="checkbox"/>	MEDIO		<input type="checkbox"/>																											
<input checked="" type="checkbox"/>	NULLO		<input type="checkbox"/>																											
DEFINIZIONE	ALTA	<input type="checkbox"/>																												
	MEDIA	<input type="checkbox"/>																												
	BASSA	<input type="checkbox"/>																												
	NULLO	<input type="checkbox"/>																												
5 GRADO UTILIZZO		6 PERMANENZA CARATTERI TRADIZIONALI																												
<table style="width: 100%; border-collapse: collapse;"> <tr> <td style="width: 20px; text-align: center;"><input checked="" type="checkbox"/></td> <td>TOTALE</td> <td style="width: 100px;">PERMANENTE</td> <td style="width: 20px; text-align: center;"><input type="checkbox"/></td> </tr> <tr> <td style="text-align: center;"><input type="checkbox"/></td> <td>PARZIALE</td> <td>STAGIONALE</td> <td style="text-align: center;"><input type="checkbox"/></td> </tr> <tr> <td style="text-align: center;"><input type="checkbox"/></td> <td>NULLO</td> <td></td> <td style="text-align: center;"><input type="checkbox"/></td> </tr> </table>	<input checked="" type="checkbox"/>	TOTALE	PERMANENTE	<input type="checkbox"/>	<input type="checkbox"/>	PARZIALE	STAGIONALE	<input type="checkbox"/>	<input type="checkbox"/>	NULLO		<input type="checkbox"/>	<table style="width: 100%; border-collapse: collapse;"> <tr> <td style="width: 50%;">VOLUMETRICI</td> <td style="width: 30%; text-align: center;"><input type="checkbox"/></td> </tr> <tr> <td>COSTRUTTIVI...</td> <td style="text-align: center;"><input type="checkbox"/></td> </tr> <tr> <td>COMPLEMENTARI</td> <td style="text-align: center;"><input type="checkbox"/></td> </tr> <tr> <td>DECORATIVI</td> <td style="text-align: center;"><input type="checkbox"/></td> </tr> </table>		VOLUMETRICI	<input type="checkbox"/>	COSTRUTTIVI...	<input type="checkbox"/>	COMPLEMENTARI	<input type="checkbox"/>	DECORATIVI	<input type="checkbox"/>								
<input checked="" type="checkbox"/>	TOTALE	PERMANENTE	<input type="checkbox"/>																											
<input type="checkbox"/>	PARZIALE	STAGIONALE	<input type="checkbox"/>																											
<input type="checkbox"/>	NULLO		<input type="checkbox"/>																											
VOLUMETRICI	<input type="checkbox"/>																													
COSTRUTTIVI...	<input type="checkbox"/>																													
COMPLEMENTARI	<input type="checkbox"/>																													
DECORATIVI	<input type="checkbox"/>																													
7 QUALITA' PERTINENZE		8 CATEGORIA INTERVENTO																												
<table style="width: 100%; border-collapse: collapse;"> <tr> <td style="width: 20px; text-align: center;"><input type="checkbox"/></td> <td>ALTA</td> <td></td> <td style="width: 20px; text-align: center;"><input type="checkbox"/></td> </tr> <tr> <td style="text-align: center;"><input checked="" type="checkbox"/></td> <td>MEDIA</td> <td></td> <td style="text-align: center;"><input type="checkbox"/></td> </tr> <tr> <td style="text-align: center;"><input type="checkbox"/></td> <td>BASSA</td> <td></td> <td style="text-align: center;"><input type="checkbox"/></td> </tr> <tr> <td style="text-align: center;"><input type="checkbox"/></td> <td>NULLA</td> <td></td> <td style="text-align: center;"><input type="checkbox"/></td> </tr> </table>	<input type="checkbox"/>	ALTA		<input type="checkbox"/>	<input checked="" type="checkbox"/>	MEDIA		<input type="checkbox"/>	<input type="checkbox"/>	BASSA		<input type="checkbox"/>	<input type="checkbox"/>	NULLA		<input type="checkbox"/>	<table style="width: 100%; border-collapse: collapse;"> <tr> <td style="width: 50%;">RESTAURO</td> <td style="width: 20%; text-align: center;"><input type="checkbox"/></td> <td style="width: 30%; text-align: center;"><input type="checkbox"/></td> </tr> <tr> <td>RISANAMENTO</td> <td style="text-align: center;"><input type="checkbox"/></td> <td style="text-align: center;"><input type="checkbox"/></td> </tr> <tr> <td>RISTRUTTURAZIONE</td> <td style="text-align: center;"><input type="checkbox"/></td> <td style="text-align: center;"><input type="checkbox"/></td> </tr> <tr> <td>DEMOLIZIONE/RICOSTRUZIONE</td> <td style="text-align: center;"><input type="checkbox"/></td> <td style="text-align: center;"><input type="checkbox"/></td> </tr> </table>		RESTAURO	<input type="checkbox"/>	<input type="checkbox"/>	RISANAMENTO	<input type="checkbox"/>	<input type="checkbox"/>	RISTRUTTURAZIONE	<input type="checkbox"/>	<input type="checkbox"/>	DEMOLIZIONE/RICOSTRUZIONE	<input type="checkbox"/>	<input type="checkbox"/>
<input type="checkbox"/>	ALTA		<input type="checkbox"/>																											
<input checked="" type="checkbox"/>	MEDIA		<input type="checkbox"/>																											
<input type="checkbox"/>	BASSA		<input type="checkbox"/>																											
<input type="checkbox"/>	NULLA		<input type="checkbox"/>																											
RESTAURO	<input type="checkbox"/>	<input type="checkbox"/>																												
RISANAMENTO	<input type="checkbox"/>	<input type="checkbox"/>																												
RISTRUTTURAZIONE	<input type="checkbox"/>	<input type="checkbox"/>																												
DEMOLIZIONE/RICOSTRUZIONE	<input type="checkbox"/>	<input type="checkbox"/>																												
9 VINCOLI LEGISLATIVI																														
<p>_____</p> <p>_____</p>																														

ELEMENTI INCONGRUI	ELEMENTI DI PREGIO
MATERIALE COPERTURA ----- PENDENZA ----- FORMA ----- ABBAINI----- SOTTOGRONDA ----- -----	----- ----- ----- ----- -----
INTONACI ----- COLORI ----- DECORAZIONI ----- ZOCCOLATURE ----- -----	----- ----- ----- ----- -----
FORI:                   FORMA----- MATERIALI----- OSCURANTI----- CORNICI ----- -----	----- ----- ----- ----- -----
POGGIOLI - TERRAZZE----- SCALE----- RINGHIERE----- TETTOIE----- SUPERFETAZIONI----- -----	----- ----- ----- ----- -----
NOTE:	
----- ----- ----- ----- -----	



# COMUNE DI GRIGNO

## PIANO REGOLATORE GENERALE - CENTRO STORICO

	<b>SCHEDA n°</b>	<b>193</b>
Indirizzo via	P.ed. 213	
Località Grigno	Data rilievo 2002	

ESTRATTO MAPPA



DOCUMENTAZIONE FOTOGRAFICA



ELEMENTI DI ANALISI E INDICAZIONI DI PROGETTO																											
<b>1 TIPOLOGIA FUNZIONALE ORIGINARIA PREVALENTE</b>		<b>2 EPOCA DI COSTRUZIONE</b>																									
<table style="width:100%; border-collapse: collapse;"> <tr> <td style="width: 30px; border: 1px solid black; text-align: center;">A</td> <td style="width: 100px;"></td> <td style="width: 100px;"></td> <td style="width: 30px; border: 1px solid black;"></td> </tr> <tr> <td style="border: 1px solid black;"></td> <td>RESIDENZIALE</td> <td>SPECIALISTICA</td> <td style="border: 1px solid black;"></td> </tr> <tr> <td style="border: 1px solid black;"></td> <td>MISTA</td> <td>ACCESSORI</td> <td style="border: 1px solid black;"></td> </tr> <tr> <td style="border: 1px solid black;"></td> <td>PRODUTTIVA</td> <td></td> <td style="border: 1px solid black;"></td> </tr> </table>	A					RESIDENZIALE	SPECIALISTICA			MISTA	ACCESSORI			PRODUTTIVA			<table style="width:100%; border-collapse: collapse;"> <tr> <td style="width: 100px;">ANTERIORE</td> <td style="width: 100px;">AL 1860</td> <td style="width: 30px; border: 1px solid black; text-align: center;">6</td> </tr> <tr> <td>TRA IL 1860</td> <td>E IL 1940</td> <td style="border: 1px solid black;"></td> </tr> <tr> <td>SUCCESSIVA</td> <td>AL 1940</td> <td style="border: 1px solid black;"></td> </tr> </table>		ANTERIORE	AL 1860	6	TRA IL 1860	E IL 1940		SUCCESSIVA	AL 1940	
A																											
	RESIDENZIALE	SPECIALISTICA																									
	MISTA	ACCESSORI																									
	PRODUTTIVA																										
ANTERIORE	AL 1860	6																									
TRA IL 1860	E IL 1940																										
SUCCESSIVA	AL 1940																										
<b>3 DEGRADO</b>		<b>4 TIPOLOGIA ARCHITETTONICA STORICA</b>																									
<table style="width:100%; border-collapse: collapse;"> <tr> <td style="width: 30px; border: 1px solid black;"></td> <td style="width: 100px;">ALTO</td> <td style="width: 30px; border: 1px solid black;"></td> </tr> <tr> <td style="border: 1px solid black; text-align: center;">X</td> <td>MEDIO</td> <td style="border: 1px solid black; text-align: center;">4</td> </tr> <tr> <td style="border: 1px solid black;"></td> <td>NULLO</td> <td style="border: 1px solid black;"></td> </tr> </table>		ALTO		X	MEDIO	4		NULLO		<table style="width:100%; border-collapse: collapse;"> <tr> <td style="width: 100px;">DEFINIZIONE</td> <td style="width: 100px;">ALTA</td> <td style="width: 30px; border: 1px solid black;"></td> </tr> <tr> <td></td> <td>MEDIA</td> <td style="border: 1px solid black; text-align: center;">4</td> </tr> <tr> <td></td> <td>BASSA</td> <td style="border: 1px solid black;"></td> </tr> <tr> <td></td> <td>NULLO</td> <td style="border: 1px solid black;"></td> </tr> </table>		DEFINIZIONE	ALTA			MEDIA	4		BASSA			NULLO					
	ALTO																										
X	MEDIO	4																									
	NULLO																										
DEFINIZIONE	ALTA																										
	MEDIA	4																									
	BASSA																										
	NULLO																										
<b>5 GRADO UTILIZZO</b>		<b>6 PERMANENZA CARATTERI TRADIZIONALI</b>																									
<table style="width:100%; border-collapse: collapse;"> <tr> <td style="width: 30px; border: 1px solid black;"></td> <td style="width: 100px;">TOTALE</td> <td style="width: 100px;">PERMANENTE</td> <td style="width: 30px; border: 1px solid black;"></td> </tr> <tr> <td style="border: 1px solid black; text-align: center;">X</td> <td>PARZIALE</td> <td>STAGIONALE</td> <td style="border: 1px solid black;"></td> </tr> <tr> <td style="border: 1px solid black;"></td> <td>NULLO</td> <td></td> <td style="border: 1px solid black;"></td> </tr> </table>		TOTALE	PERMANENTE		X	PARZIALE	STAGIONALE			NULLO			<table style="width:100%; border-collapse: collapse;"> <tr> <td style="width: 100px;">VOLUMETRICI</td> <td style="width: 30px; border: 1px solid black; text-align: center;">2</td> </tr> <tr> <td>COSTRUTTIVI...</td> <td style="border: 1px solid black; text-align: center;">1</td> </tr> <tr> <td>COMPLEMENTARI</td> <td style="border: 1px solid black; text-align: center;">1</td> </tr> <tr> <td>DECORATIVI</td> <td style="border: 1px solid black; text-align: center;">0</td> </tr> </table>		VOLUMETRICI	2	COSTRUTTIVI...	1	COMPLEMENTARI	1	DECORATIVI	0					
	TOTALE	PERMANENTE																									
X	PARZIALE	STAGIONALE																									
	NULLO																										
VOLUMETRICI	2																										
COSTRUTTIVI...	1																										
COMPLEMENTARI	1																										
DECORATIVI	0																										
<b>7 QUALITA' PERTINENZE</b>		<b>8 CATEGORIA INTERVENTO</b>																									
<table style="width:100%; border-collapse: collapse;"> <tr> <td style="width: 30px; border: 1px solid black;"></td> <td style="width: 100px;">ALTA</td> <td style="width: 30px; border: 1px solid black;"></td> </tr> <tr> <td style="border: 1px solid black; text-align: center;">X</td> <td>MEDIA</td> <td style="border: 1px solid black;"></td> </tr> <tr> <td style="border: 1px solid black;"></td> <td>BASSA</td> <td style="border: 1px solid black;"></td> </tr> <tr> <td style="border: 1px solid black;"></td> <td>NULLA</td> <td style="border: 1px solid black;"></td> </tr> </table>		ALTA		X	MEDIA			BASSA			NULLA		<table style="width:100%; border-collapse: collapse;"> <tr> <td style="width: 100px;">RESTAURO</td> <td style="width: 30px; border: 1px solid black;"></td> <td style="width: 30px; border: 1px solid black;"></td> </tr> <tr> <td>RISANAMENTO</td> <td style="border: 1px solid black;"></td> <td style="border: 1px solid black;"></td> </tr> <tr> <td>RISTRUTTURAZIONE</td> <td style="border: 1px solid black; text-align: center;">1</td> <td style="border: 1px solid black; text-align: center;">4</td> </tr> <tr> <td>DEMOLIZIONE/RICOSTRUZIONE</td> <td style="border: 1px solid black;"></td> <td style="border: 1px solid black;"></td> </tr> </table>		RESTAURO			RISANAMENTO			RISTRUTTURAZIONE	1	4	DEMOLIZIONE/RICOSTRUZIONE			
	ALTA																										
X	MEDIA																										
	BASSA																										
	NULLA																										
RESTAURO																											
RISANAMENTO																											
RISTRUTTURAZIONE	1	4																									
DEMOLIZIONE/RICOSTRUZIONE																											
<b>9 VINCOLI LEGISLATIVI</b>																											
<p>_____</p> <p>_____</p>																											

ELEMENTI INCONGRUI	ELEMENTI DI PREGIO
MATERIALE COPERTURA ----- PENDENZA ----- FORMA ----- ABBAINI----- SOTTOGRONDA ----- -----	----- ----- ----- ----- -----
INTONACI ----- COLORI ----- DECORAZIONI ----- ZOCCOLATURE ----- -----	----- ----- ----- ----- -----
FORI:           FORMA----- MATERIALI----- OSCURANTI----- CORNICI ----- -----	----- ----- ----- ----- -----
POGGIOLI - TERRAZZE----- SCALE----- RINGHIERE----- TETTOIE----- SUPERFETAZIONI----- -----	----- ----- ----- ----- -----
<b>NOTE:</b>	
----- ----- ----- ----- -----	

# COMUNE DI GRIGNO

## PIANO REGOLATORE GENERALE - CENTRO STORICO

	<b>SCHEDA n°</b>	<b>194</b>
Indirizzo via	P.ed. 213	
Località Grigno	Data rilievo 2002	

ESTRATTO MAPPA



DOCUMENTAZIONE FOTOGRAFICA



ELEMENTI DI ANALISI E INDICAZIONI DI PROGETTO																																	
1 TIPOLOGIA FUNZIONALE ORIGINARIA PREVALENTE		2 EPOCA DI COSTRUZIONE																															
<table style="width:100%; border-collapse: collapse;"> <tr> <td style="width:25%;"><input type="checkbox"/></td> <td style="width:25%;">RESIDENZIALE</td> <td style="width:25%;"><input type="checkbox"/></td> <td style="width:25%;">SPECIALISTICA</td> </tr> <tr> <td><input type="checkbox"/></td> <td>MISTA</td> <td><input checked="" type="checkbox"/></td> <td>ACCESSORI</td> </tr> <tr> <td><input type="checkbox"/></td> <td>PRODUTTIVA</td> <td><input type="checkbox"/></td> <td></td> </tr> </table>	<input type="checkbox"/>	RESIDENZIALE	<input type="checkbox"/>	SPECIALISTICA	<input type="checkbox"/>	MISTA	<input checked="" type="checkbox"/>	ACCESSORI	<input type="checkbox"/>	PRODUTTIVA	<input type="checkbox"/>		<table style="width:100%; border-collapse: collapse;"> <tr> <td style="width:25%;"><input type="checkbox"/></td> <td style="width:25%;">ANTERIORE</td> <td style="width:25%;"><input type="checkbox"/></td> <td style="width:25%;">AL 1860</td> </tr> <tr> <td><input type="checkbox"/></td> <td>TRA IL 1860</td> <td><input type="checkbox"/></td> <td>E IL 1940</td> </tr> <tr> <td><input type="checkbox"/></td> <td>SUCCESSIVA</td> <td><input type="checkbox"/></td> <td>AL 1940</td> </tr> </table>	<input type="checkbox"/>	ANTERIORE	<input type="checkbox"/>	AL 1860	<input type="checkbox"/>	TRA IL 1860	<input type="checkbox"/>	E IL 1940	<input type="checkbox"/>	SUCCESSIVA	<input type="checkbox"/>	AL 1940								
<input type="checkbox"/>	RESIDENZIALE	<input type="checkbox"/>	SPECIALISTICA																														
<input type="checkbox"/>	MISTA	<input checked="" type="checkbox"/>	ACCESSORI																														
<input type="checkbox"/>	PRODUTTIVA	<input type="checkbox"/>																															
<input type="checkbox"/>	ANTERIORE	<input type="checkbox"/>	AL 1860																														
<input type="checkbox"/>	TRA IL 1860	<input type="checkbox"/>	E IL 1940																														
<input type="checkbox"/>	SUCCESSIVA	<input type="checkbox"/>	AL 1940																														
3 DEGRADO		4 TIPOLOGIA ARCHITETTONICA STORICA																															
<table style="width:100%; border-collapse: collapse;"> <tr> <td style="width:25%;"><input type="checkbox"/></td> <td style="width:25%;">ALTO</td> <td style="width:25%;"><input type="checkbox"/></td> <td style="width:25%;">ALTA</td> </tr> <tr> <td><input checked="" type="checkbox"/></td> <td>MEDIO</td> <td><input type="checkbox"/></td> <td>MEDIA</td> </tr> <tr> <td><input type="checkbox"/></td> <td>NULLO</td> <td><input type="checkbox"/></td> <td>BASSA</td> </tr> <tr> <td></td> <td></td> <td><input type="checkbox"/></td> <td>NULLO</td> </tr> </table>	<input type="checkbox"/>	ALTO	<input type="checkbox"/>	ALTA	<input checked="" type="checkbox"/>	MEDIO	<input type="checkbox"/>	MEDIA	<input type="checkbox"/>	NULLO	<input type="checkbox"/>	BASSA			<input type="checkbox"/>	NULLO																	
<input type="checkbox"/>	ALTO	<input type="checkbox"/>	ALTA																														
<input checked="" type="checkbox"/>	MEDIO	<input type="checkbox"/>	MEDIA																														
<input type="checkbox"/>	NULLO	<input type="checkbox"/>	BASSA																														
		<input type="checkbox"/>	NULLO																														
5 GRADO UTILIZZO		6 PERMANENZA CARATTERI TRADIZIONALI																															
<table style="width:100%; border-collapse: collapse;"> <tr> <td style="width:25%;"><input type="checkbox"/></td> <td style="width:25%;">TOTALE</td> <td style="width:25%;"><input type="checkbox"/></td> <td style="width:25%;">PERMANENTE</td> </tr> <tr> <td><input checked="" type="checkbox"/></td> <td>PARZIALE</td> <td><input type="checkbox"/></td> <td>STAGIONALE</td> </tr> <tr> <td><input type="checkbox"/></td> <td>NULLO</td> <td><input type="checkbox"/></td> <td></td> </tr> </table>	<input type="checkbox"/>	TOTALE	<input type="checkbox"/>	PERMANENTE	<input checked="" type="checkbox"/>	PARZIALE	<input type="checkbox"/>	STAGIONALE	<input type="checkbox"/>	NULLO	<input type="checkbox"/>		<table style="width:100%; border-collapse: collapse;"> <tr> <td style="width:25%;"><input type="checkbox"/></td> <td style="width:25%;">VOLUMETRICI</td> <td style="width:25%;"><input type="checkbox"/></td> <td style="width:25%;"></td> </tr> <tr> <td><input type="checkbox"/></td> <td>COSTRUTTIVI...</td> <td><input type="checkbox"/></td> <td></td> </tr> <tr> <td><input type="checkbox"/></td> <td>COMPLEMENTARI</td> <td><input type="checkbox"/></td> <td></td> </tr> <tr> <td><input type="checkbox"/></td> <td>DECORATIVI</td> <td><input type="checkbox"/></td> <td></td> </tr> </table>	<input type="checkbox"/>	VOLUMETRICI	<input type="checkbox"/>		<input type="checkbox"/>	COSTRUTTIVI...	<input type="checkbox"/>		<input type="checkbox"/>	COMPLEMENTARI	<input type="checkbox"/>		<input type="checkbox"/>	DECORATIVI	<input type="checkbox"/>					
<input type="checkbox"/>	TOTALE	<input type="checkbox"/>	PERMANENTE																														
<input checked="" type="checkbox"/>	PARZIALE	<input type="checkbox"/>	STAGIONALE																														
<input type="checkbox"/>	NULLO	<input type="checkbox"/>																															
<input type="checkbox"/>	VOLUMETRICI	<input type="checkbox"/>																															
<input type="checkbox"/>	COSTRUTTIVI...	<input type="checkbox"/>																															
<input type="checkbox"/>	COMPLEMENTARI	<input type="checkbox"/>																															
<input type="checkbox"/>	DECORATIVI	<input type="checkbox"/>																															
7 QUALITA' PERTINENZE		8 CATEGORIA INTERVENTO																															
<table style="width:100%; border-collapse: collapse;"> <tr> <td style="width:25%;"><input type="checkbox"/></td> <td style="width:25%;">ALTA</td> <td style="width:25%;"><input type="checkbox"/></td> <td style="width:25%;"></td> </tr> <tr> <td><input checked="" type="checkbox"/></td> <td>MEDIA</td> <td><input type="checkbox"/></td> <td></td> </tr> <tr> <td><input type="checkbox"/></td> <td>BASSA</td> <td><input type="checkbox"/></td> <td></td> </tr> <tr> <td><input type="checkbox"/></td> <td>NULLA</td> <td><input type="checkbox"/></td> <td></td> </tr> </table>	<input type="checkbox"/>	ALTA	<input type="checkbox"/>		<input checked="" type="checkbox"/>	MEDIA	<input type="checkbox"/>		<input type="checkbox"/>	BASSA	<input type="checkbox"/>		<input type="checkbox"/>	NULLA	<input type="checkbox"/>		<table style="width:100%; border-collapse: collapse;"> <tr> <td style="width:25%;"><input type="checkbox"/></td> <td style="width:25%;">RESTAURO</td> <td style="width:25%;"><input type="checkbox"/></td> <td style="width:25%;"></td> </tr> <tr> <td><input type="checkbox"/></td> <td>RISANAMENTO</td> <td><input type="checkbox"/></td> <td></td> </tr> <tr> <td><input type="checkbox"/></td> <td>RISTRUTTURAZIONE</td> <td><input checked="" type="checkbox"/></td> <td></td> </tr> <tr> <td><input type="checkbox"/></td> <td>DEMOLIZIONE/RICOSTRUZIONE</td> <td><input type="checkbox"/></td> <td></td> </tr> </table>	<input type="checkbox"/>	RESTAURO	<input type="checkbox"/>		<input type="checkbox"/>	RISANAMENTO	<input type="checkbox"/>		<input type="checkbox"/>	RISTRUTTURAZIONE	<input checked="" type="checkbox"/>		<input type="checkbox"/>	DEMOLIZIONE/RICOSTRUZIONE	<input type="checkbox"/>	
<input type="checkbox"/>	ALTA	<input type="checkbox"/>																															
<input checked="" type="checkbox"/>	MEDIA	<input type="checkbox"/>																															
<input type="checkbox"/>	BASSA	<input type="checkbox"/>																															
<input type="checkbox"/>	NULLA	<input type="checkbox"/>																															
<input type="checkbox"/>	RESTAURO	<input type="checkbox"/>																															
<input type="checkbox"/>	RISANAMENTO	<input type="checkbox"/>																															
<input type="checkbox"/>	RISTRUTTURAZIONE	<input checked="" type="checkbox"/>																															
<input type="checkbox"/>	DEMOLIZIONE/RICOSTRUZIONE	<input type="checkbox"/>																															
9 VINCOLI LEGISLATIVI																																	
<p>_____</p> <p>_____</p>																																	

ELEMENTI INCONGRUI	ELEMENTI DI PREGIO
MATERIALE COPERTURA ----- PENDENZA ----- FORMA ----- ABBAINI----- SOTTOGRONDA ----- -----	----- ----- ----- ----- -----
INTONACI ----- COLORI ----- DECORAZIONI ----- ZOCCOLATURE ----- -----	----- ----- ----- ----- -----
FORI:                   FORMA----- MATERIALI----- OSCURANTI----- CORNICI ----- -----	----- ----- ----- ----- -----
POGGIOLI - TERRAZZE----- SCALE----- RINGHIERE----- TETTOIE----- SUPERFETAZIONI----- -----	----- ----- ----- ----- -----

NOTE:

-----

-----

-----

-----



# COMUNE DI GRIGNO

## PIANO REGOLATORE GENERALE - CENTRO STORICO

	<b>SCHEDA n°</b>	<b>195</b>
Indirizzo via	P.ed. 213	p.f. 41/1 – 42
Località Grigno	Data rilievo 2002	

ESTRATTO MAPPA



DOCUMENTAZIONE FOTOGRAFICA



PROGETTISTA: ARCH. FRANCESCA BONECCHER - VIA E. PRATI, 3 - 38051 BORGO VALSUGANA

ELEMENTI DI ANALISI E INDICAZIONI DI PROGETTO				
1 TIPOLOGIA FUNZIONALE ORIGINARIA PREVALENTE		2 EPOCA DI COSTRUZIONE		
<input type="checkbox"/> <input type="checkbox"/> <input type="checkbox"/>	RESIDENZIALE MISTA PRODUTTIVA	SPECIALISTICA ACCESSORI	<input type="checkbox"/> <input type="checkbox"/> E <input type="checkbox"/> 2 <input type="checkbox"/>	
		ANTERIORE TRA IL 1860 SUCCESSIVA	AL 1860 E IL 1940 AL 1940	
3 DEGRADO		4 TIPOLOGIA ARCHITETTONICA STORICA		
<input type="checkbox"/> <input checked="" type="checkbox"/> X <input type="checkbox"/>	ALTO MEDIO NULLO	DEFINIZIONE	<input type="checkbox"/> <input type="checkbox"/> <input type="checkbox"/> <input type="checkbox"/>	
		ALTA MEDIA BASSA NULLO		
5 GRADO UTILIZZO		6 PERMANENZA CARATTERI TRADIZIONALI		
<input type="checkbox"/> <input checked="" type="checkbox"/> X <input type="checkbox"/>	TOTALE PARZIALE NULLO	PERMANENTE STAGIONALE	<input type="checkbox"/> <input type="checkbox"/> <input type="checkbox"/>	
		VOLUMETRICI COSTRUTTIVI... COMPLEMENTARI DECORATIVI		
7 QUALITA' PERTINENZE		8 CATEGORIA INTERVENTO		
<input type="checkbox"/> <input checked="" type="checkbox"/> X <input type="checkbox"/> <input type="checkbox"/>	ALTA MEDIA BASSA NULLA	RESTAURO RISANAMENTO RISTRUTTURAZIONE DEMOLIZIONE/RICOSTRUZIONE	<input type="checkbox"/> <input type="checkbox"/> <input type="checkbox"/> <input type="checkbox"/> X	
9 VINCOLI LEGISLATIVI				
_____ _____				

ELEMENTI INCONGRUI	ELEMENTI DI PREGIO
MATERIALE COPERTURA ----- PENDENZA ----- FORMA ----- ABBAINI----- SOTTOGRONDA ----- -----	----- ----- ----- ----- -----
INTONACI ----- COLORI ----- DECORAZIONI ----- ZOCCOLATURE ----- -----	----- ----- ----- ----- -----
FORI:           FORMA----- MATERIALI----- OSCURANTI----- CORNICI ----- -----	----- ----- ----- ----- -----
POGGIOLI - TERRAZZE----- SCALE----- RINGHIERE----- TETTOIE----- SUPERFETAZIONI----- -----	----- ----- ----- ----- -----

NOTE:  
 -----  
 -----  
 -----  
 -----  
 -----

# COMUNE DI GRIGNO

## PIANO REGOLATORE GENERALE - CENTRO STORICO

	<b>SCHEDA n°</b>	<b>196</b>
Indirizzo via	P.ed. 204	
Località Grigno	Data rilievo 2002	

ESTRATTO MAPPA



DOCUMENTAZIONE FOTOGRAFICA





ELEMENTI DI ANALISI E INDICAZIONI DI PROGETTO																																		
1 TIPOLOGIA FUNZIONALE ORIGINARIA PREVALENTE		2 EPOCA DI COSTRUZIONE																																
<table style="width:100%; border-collapse: collapse;"> <tr> <td style="width:10%; border: 1px solid black; text-align: center;">C</td> <td style="width:40%; border: none;">RESIDENZIALE</td> <td style="width:40%; border: none;">SPECIALISTICA</td> <td style="width:10%; border: 1px solid black;"></td> </tr> <tr> <td style="border: 1px solid black;"></td> <td style="border: none;">MISTA</td> <td style="border: none;">ACCESSORI</td> <td style="border: 1px solid black;"></td> </tr> <tr> <td style="border: 1px solid black;"></td> <td style="border: none;">PRODUTTIVA</td> <td style="border: none;"></td> <td style="border: 1px solid black;"></td> </tr> </table>	C	RESIDENZIALE	SPECIALISTICA			MISTA	ACCESSORI			PRODUTTIVA				<table style="width:100%; border-collapse: collapse;"> <tr> <td style="width:40%; border: none;">ANTERIORE</td> <td style="width:20%; border: none;">AL 1860</td> <td style="width:10%; border: none;"></td> <td style="width:10%; border: 1px solid black; text-align: center;">6</td> </tr> <tr> <td style="border: none;">TRA IL 1860</td> <td style="border: none;">E IL 1940</td> <td style="border: none;"></td> <td style="border: 1px solid black;"></td> </tr> <tr> <td style="border: none;">SUCCESSIVA</td> <td style="border: none;">AL 1940</td> <td style="border: none;"></td> <td style="border: 1px solid black;"></td> </tr> </table>	ANTERIORE	AL 1860		6	TRA IL 1860	E IL 1940			SUCCESSIVA	AL 1940										
C	RESIDENZIALE	SPECIALISTICA																																
	MISTA	ACCESSORI																																
	PRODUTTIVA																																	
ANTERIORE	AL 1860		6																															
TRA IL 1860	E IL 1940																																	
SUCCESSIVA	AL 1940																																	
3 DEGRADO		4 TIPOLOGIA ARCHITETTONICA STORICA																																
<table style="width:100%; border-collapse: collapse;"> <tr> <td style="width:10%; border: 1px solid black;"></td> <td style="width:40%; border: none;">ALTO</td> <td style="width:40%; border: none;"></td> <td style="width:10%; border: 1px solid black;"></td> </tr> <tr> <td style="border: 1px solid black;"></td> <td style="border: none;">MEDIO</td> <td style="border: none;"></td> <td style="border: 1px solid black;"></td> </tr> <tr> <td style="border: 1px solid black; text-align: center;">x</td> <td style="border: none;">NULLO</td> <td style="border: none;"></td> <td style="border: 1px solid black;"></td> </tr> </table>		ALTO				MEDIO			x	NULLO				<table style="width:100%; border-collapse: collapse;"> <tr> <td style="width:40%; border: none;">DEFINIZIONE</td> <td style="width:40%; border: none;">ALTA</td> <td style="width:10%; border: none;"></td> <td style="width:10%; border: 1px solid black;"></td> </tr> <tr> <td style="border: none;"></td> <td style="border: none;">MEDIA</td> <td style="border: none;"></td> <td style="border: 1px solid black;"></td> </tr> <tr> <td style="border: none;"></td> <td style="border: none;">BASSA</td> <td style="border: none;"></td> <td style="border: 1px solid black;"></td> </tr> <tr> <td style="border: none;"></td> <td style="border: none;">NULLO</td> <td style="border: none;"></td> <td style="border: 1px solid black;"></td> </tr> </table>	DEFINIZIONE	ALTA				MEDIA				BASSA				NULLO						
	ALTO																																	
	MEDIO																																	
x	NULLO																																	
DEFINIZIONE	ALTA																																	
	MEDIA																																	
	BASSA																																	
	NULLO																																	
5 GRADO UTILIZZO		6 PERMANENZA CARATTERI TRADIZIONALI																																
<table style="width:100%; border-collapse: collapse;"> <tr> <td style="width:10%; border: 1px solid black; text-align: center;">x</td> <td style="width:40%; border: none;">TOTALE</td> <td style="width:40%; border: none;">PERMANENTE</td> <td style="width:10%; border: 1px solid black;"></td> </tr> <tr> <td style="border: 1px solid black;"></td> <td style="border: none;">PARZIALE</td> <td style="border: none;">STAGIONALE</td> <td style="border: 1px solid black;"></td> </tr> <tr> <td style="border: 1px solid black;"></td> <td style="border: none;">NULLO</td> <td style="border: none;"></td> <td style="border: 1px solid black;"></td> </tr> </table>	x	TOTALE	PERMANENTE			PARZIALE	STAGIONALE			NULLO				<table style="width:100%; border-collapse: collapse;"> <tr> <td style="width:40%; border: none;">VOLUMETRICI</td> <td style="width:10%; border: none;"></td> <td style="width:10%; border: none;"></td> <td style="width:10%; border: 1px solid black;"></td> </tr> <tr> <td style="border: none;">COSTRUTTIVI...</td> <td style="border: none;"></td> <td style="border: none;"></td> <td style="border: 1px solid black;"></td> </tr> <tr> <td style="border: none;">COMPLEMENTARI</td> <td style="border: none;"></td> <td style="border: none;"></td> <td style="border: 1px solid black;"></td> </tr> <tr> <td style="border: none;">DECORATIVI</td> <td style="border: none;"></td> <td style="border: none;"></td> <td style="border: 1px solid black;"></td> </tr> </table>	VOLUMETRICI				COSTRUTTIVI...				COMPLEMENTARI				DECORATIVI							
x	TOTALE	PERMANENTE																																
	PARZIALE	STAGIONALE																																
	NULLO																																	
VOLUMETRICI																																		
COSTRUTTIVI...																																		
COMPLEMENTARI																																		
DECORATIVI																																		
7 QUALITA' PERTINENZE		8 CATEGORIA INTERVENTO																																
<table style="width:100%; border-collapse: collapse;"> <tr> <td style="width:10%; border: 1px solid black;"></td> <td style="width:40%; border: none;">ALTA</td> <td style="width:40%; border: none;"></td> <td style="width:10%; border: 1px solid black;"></td> </tr> <tr> <td style="border: 1px solid black; text-align: center;">x</td> <td style="border: none;">MEDIA</td> <td style="border: none;"></td> <td style="border: 1px solid black;"></td> </tr> <tr> <td style="border: 1px solid black;"></td> <td style="border: none;">BASSA</td> <td style="border: none;"></td> <td style="border: 1px solid black;"></td> </tr> <tr> <td style="border: 1px solid black;"></td> <td style="border: none;">NULLA</td> <td style="border: none;"></td> <td style="border: 1px solid black;"></td> </tr> </table>		ALTA			x	MEDIA				BASSA				NULLA				<table style="width:100%; border-collapse: collapse;"> <tr> <td style="width:40%; border: none;">RESTAURO</td> <td style="width:10%; border: none;"></td> <td style="width:10%; border: none;"></td> <td style="width:10%; border: 1px solid black;"></td> </tr> <tr> <td style="border: none;">RISANAMENTO</td> <td style="border: none;"></td> <td style="border: none;"></td> <td style="border: 1px solid black;"></td> </tr> <tr> <td style="border: none;">RISTRUTTURAZIONE + AMPLIAMENTO</td> <td style="border: none;"></td> <td style="border: none; text-align: center;">x</td> <td style="border: 1px solid black;"></td> </tr> <tr> <td style="border: none;">DEMOLIZIONE/RICOSTRUZIONE</td> <td style="border: none;"></td> <td style="border: none;"></td> <td style="border: 1px solid black;"></td> </tr> </table>	RESTAURO				RISANAMENTO				RISTRUTTURAZIONE + AMPLIAMENTO		x		DEMOLIZIONE/RICOSTRUZIONE			
	ALTA																																	
x	MEDIA																																	
	BASSA																																	
	NULLA																																	
RESTAURO																																		
RISANAMENTO																																		
RISTRUTTURAZIONE + AMPLIAMENTO		x																																
DEMOLIZIONE/RICOSTRUZIONE																																		
9 VINCOLI LEGISLATIVI																																		
<p>_____</p> <p>_____</p>																																		

ELEMENTI INCONGRUI	ELEMENTI DI PREGIO
<p>MATERIALE COPERTURA -----</p> <p>PENDENZA -----</p> <p>FORMA -----</p> <p>ABBAINI-----</p> <p>SOTTOGRONDA -----</p> <p>-----</p>	<p>-----</p> <p>-----</p> <p>-----</p> <p>-----</p> <p>-----</p>
<p>INTONACI -----</p> <p>COLORI -----</p> <p>DECORAZIONI -----</p> <p>ZOCCOLATURE -----</p> <p>-----</p>	<p>-----</p> <p>-----</p> <p>-----</p> <p>-----</p> <p>-----</p>
<p>FORI:                   FORMA-----</p> <p>                          MATERIALI-----</p> <p>OSCURANTI-----</p> <p>CORNICI -----</p> <p>-----</p>	<p>-----</p> <p>-----</p> <p>-----</p> <p>-----</p> <p>-----</p>
<p>POGGIOLI - TERRAZZE-----</p> <p>SCALE-----</p> <p>RINGHIERE-----</p> <p>TETTOIE-----</p> <p>SUPERFETAZIONI-----</p> <p>-----</p>	<p>-----</p> <p>-----</p> <p>-----</p> <p>-----</p> <p>-----</p>

NOTE:  
L'EVENTUALE AMPLIAMENTO DOVREBBE COMPLETARE LA FORMA DELL'EDIFICIO IN PIANTA RIPORTANDOLO AD UNA TIPOLOGIA TRADIZIONALE

-----

-----

-----

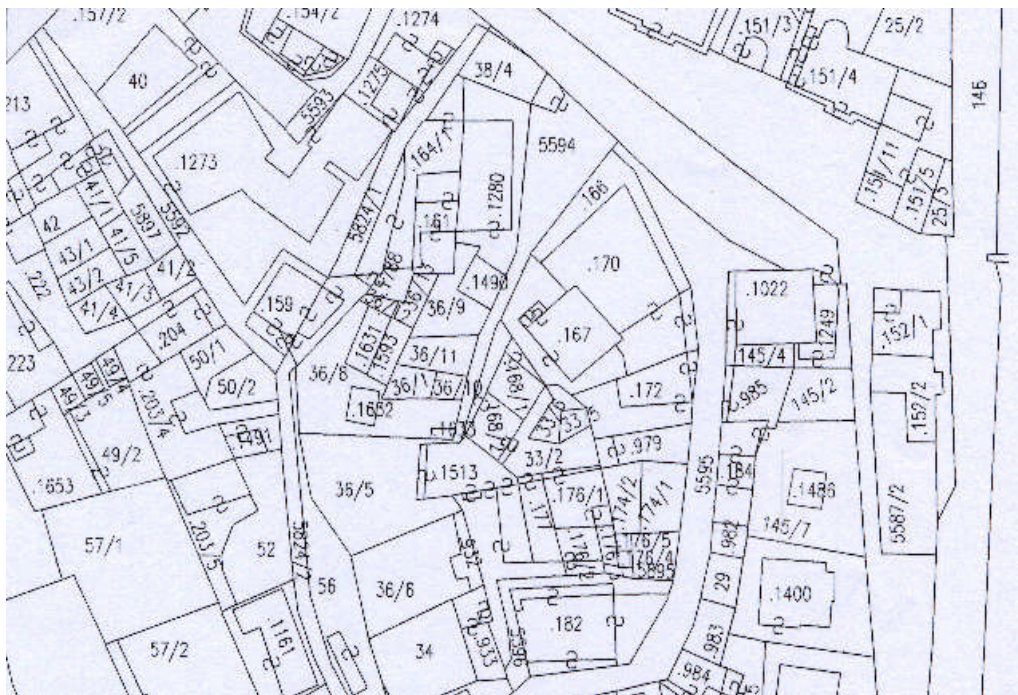


# COMUNE DI GRIGNO

## PIANO REGOLATORE GENERALE - CENTRO STORICO

	<b>SCHEDA n°</b>	<b>197</b>
Indirizzo via	P.ed. 203/4	
Località Grigno	Data rilievo 2002	

ESTRATTO MAPPA



DOCUMENTAZIONE FOTOGRAFICA



ELEMENTI DI ANALISI E INDICAZIONI DI PROGETTO			
1 TIPOLOGIA FUNZIONALE ORIGINARIA PREVALENTE		2 EPOCA DI COSTRUZIONE	
<input type="checkbox"/> <input checked="" type="checkbox"/> <input type="checkbox"/>	RESIDENZIALE MISTA PRODUTTIVA	SPECIALISTICA ACCESSORI	<input type="checkbox"/> <input type="checkbox"/> <input type="checkbox"/>
		ANTERIORE TRA IL 1860 SUCCESSIVA AL 1940	AL 1860 E IL 1940 AL 1940
3 DEGRADO		4 TIPOLOGIA ARCHITETTONICA STORICA	
<input type="checkbox"/> <input checked="" type="checkbox"/> <input type="checkbox"/>	ALTO MEDIO NULLO	DEFINIZIONE ALTA MEDIA BASSA NULLO	<input type="checkbox"/> <input type="checkbox"/> <input checked="" type="checkbox"/> <input type="checkbox"/>
5 GRADO UTILIZZO		6 PERMANENZA CARATTERI TRADIZIONALI	
<input type="checkbox"/> <input checked="" type="checkbox"/> <input type="checkbox"/>	TOTALE PARZIALE NULLO	PERMANENTE STAGIONALE	<input type="checkbox"/> <input type="checkbox"/> <input type="checkbox"/>
		VOLUMETRICI COSTRUTTIVI... COMPLEMENTARI DECORATIVI	2 1 1 0
7 QUALITA' PERTINENZE		8 CATEGORIA INTERVENTO	
<input type="checkbox"/> <input checked="" type="checkbox"/> <input type="checkbox"/> <input type="checkbox"/>	ALTA MEDIA BASSA NULLA	RESTAURO RISANAMENTO RISTRUTTURAZIONE DEMOLIZIONE/RICOSTRUZIONE	<input type="checkbox"/> <input type="checkbox"/> <input checked="" type="checkbox"/> <input checked="" type="checkbox"/>
9 VINCOLI LEGISLATIVI			
_____ _____			

ELEMENTI INCONGRUI	ELEMENTI DI PREGIO
MATERIALE COPERTURA ----- PENDENZA ----- FORMA ----- ABBAINI----- SOTTOGRONDA ----- -----	----- ----- ----- ----- -----
INTONACI ----- COLORI ----- DECORAZIONI ----- ZOCCOLATURE ----- -----	----- ----- ----- ----- -----
FORI:           FORMA----- MATERIALI----- OSCURANTI----- CORNICI ----- -----	----- ----- ----- ----- -----
POGGIOLI - TERRAZZE----- SCALE----- RINGHIERE----- TETTOIE----- SUPERFETAZIONI----- -----	----- ----- ----- ----- -----

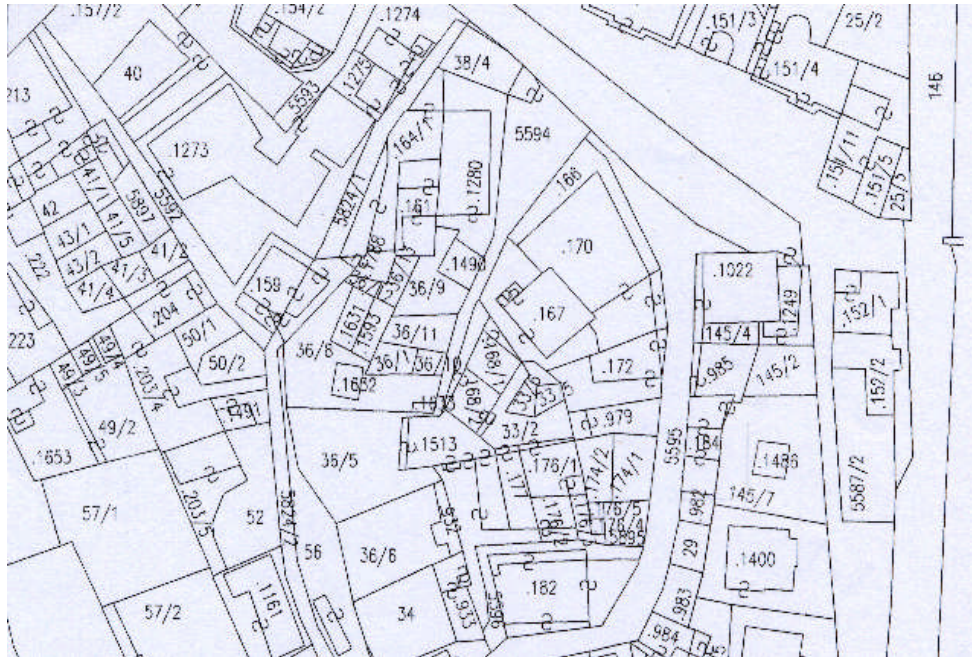
NOTE:  
 -----  
 -----  
 -----  
 -----  
 -----

# COMUNE DI GRIGNO

## PIANO REGOLATORE GENERALE - CENTRO STORICO

	<b>SCHEDA n°</b>	<b>198</b>
Indirizzo via	P.ed. 203/4 – 1491	
Località Grigno	Data rilievo 2002	

ESTRATTO MAPPA



DOCUMENTAZIONE FOTOGRAFICA



ELEMENTI DI ANALISI E INDICAZIONI DI PROGETTO			
1 TIPOLOGIA FUNZIONALE ORIGINARIA PREVALENTE		2 EPOCA DI COSTRUZIONE	
<input type="checkbox"/> <input checked="" type="checkbox"/> <input type="checkbox"/>	RESIDENZIALE MISTA PRODUTTIVA	SPECIALISTICA ACCESSORI	<input type="checkbox"/> <input type="checkbox"/> <input type="checkbox"/>
		ANTERIORE TRA IL 1860 SUCCESSIVA AL 1940	AL 1860 E IL 1940 AL 1940
3 DEGRADO		4 TIPOLOGIA ARCHITETTONICA STORICA	
<input type="checkbox"/> <input type="checkbox"/> <input checked="" type="checkbox"/>	ALTO MEDIO NULLO	DEFINIZIONE ALTA MEDIA BASSA NULLO	<input type="checkbox"/> <input type="checkbox"/> <input type="checkbox"/> <input type="checkbox"/> <input type="checkbox"/>
5 GRADO UTILIZZO		6 PERMANENZA CARATTERI TRADIZIONALI	
<input checked="" type="checkbox"/> <input type="checkbox"/> <input type="checkbox"/>	TOTALE PARZIALE NULLO	PERMANENTE STAGIONALE	<input type="checkbox"/> <input type="checkbox"/> <input type="checkbox"/>
		VOLUMETRICI COSTRUTTIVI... COMPLEMENTARI DECORATIVI	<input type="checkbox"/> <input type="checkbox"/> <input type="checkbox"/> <input type="checkbox"/>
7 QUALITA' PERTINENZE		8 CATEGORIA INTERVENTO	
<input type="checkbox"/> <input checked="" type="checkbox"/> <input type="checkbox"/> <input type="checkbox"/>	ALTA MEDIA BASSA NULLA	RESTAURO RISANAMENTO RISTRUTTURAZIONE DEMOLIZIONE/RICOSTRUZIONE	<input type="checkbox"/> <input type="checkbox"/> <input type="checkbox"/> <input type="checkbox"/>
9 VINCOLI LEGISLATIVI			
_____ _____			

ELEMENTI INCONGRUI	ELEMENTI DI PREGIO
MATERIALE COPERTURA ----- PENDENZA ----- FORMA -----X----- ABBAINI----- SOTTOGRONDA ----- -----	----- ----- ----- ----- -----
INTONACI ----- COLORI ----- DECORAZIONI ----- ZOCCOLATURE ----- -----	----- ----- ----- ----- -----
FORI:           FORMA----- MATERIALI----- OSCURANTI----- CORNICI ----- -----	----- ----- ----- ----- -----
POGGIOLI - TERRAZZE-----X----- SCALE----- RINGHIERE-----X----- TETTOIE----- SUPERFETAZIONI-----X----- -----	----- ----- ----- ----- -----

NOTE:

-----

-----

-----

-----

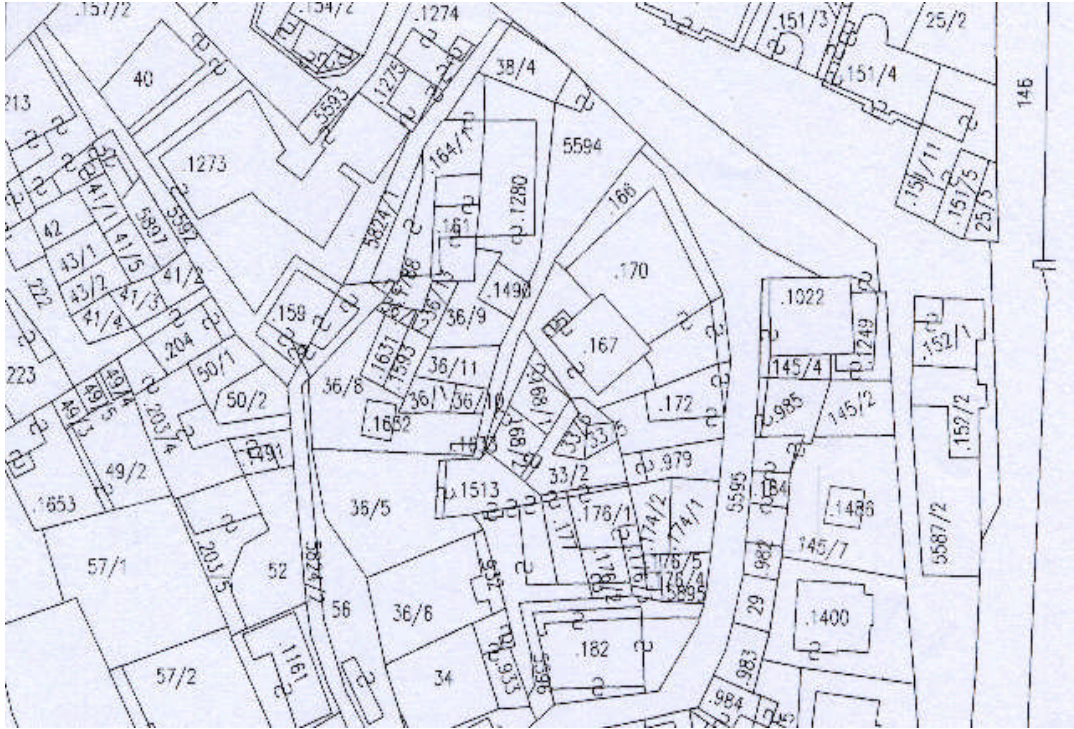


# COMUNE DI GRIGNO

## PIANO REGOLATORE GENERALE - CENTRO STORICO

	<b>SCHEDA n°</b>	<b>199</b>
Indirizzo via	P.ed. 203/5	
Località Grigno	Data rilievo 2002	

ESTRATTO MAPPA



DOCUMENTAZIONE FOTOGRAFICA



ELEMENTI DI ANALISI E INDICAZIONI DI PROGETTO																								
1 TIPOLOGIA FUNZIONALE ORIGINARIA PREVALENTE		2 EPOCA DI COSTRUZIONE																						
<table style="width:100%; border-collapse: collapse;"> <tr> <td style="width:25%; border: 1px solid black;"><input type="checkbox"/></td> <td style="width:50%;">RESIDENZIALE</td> <td style="width:25%; border: 1px solid black;"><input type="checkbox"/></td> </tr> <tr> <td style="border: 1px solid black;"><input checked="" type="checkbox"/></td> <td>MISTA</td> <td style="border: 1px solid black;"><input type="checkbox"/></td> </tr> <tr> <td style="border: 1px solid black;"><input type="checkbox"/></td> <td>PRODUTTIVA</td> <td style="border: 1px solid black;"><input type="checkbox"/></td> </tr> </table>	<input type="checkbox"/>	RESIDENZIALE	<input type="checkbox"/>	<input checked="" type="checkbox"/>	MISTA	<input type="checkbox"/>	<input type="checkbox"/>	PRODUTTIVA	<input type="checkbox"/>	<table style="width:100%; border-collapse: collapse;"> <tr> <td style="width:50%;">SPECIALISTICA</td> <td style="width:25%; border: 1px solid black;"><input type="checkbox"/></td> </tr> <tr> <td>ACCESSORI</td> <td style="border: 1px solid black;"><input type="checkbox"/></td> </tr> </table>	SPECIALISTICA	<input type="checkbox"/>	ACCESSORI	<input type="checkbox"/>	<table style="width:100%; border-collapse: collapse;"> <tr> <td style="width:50%;">ANTERIORE</td> <td style="width:25%;">AL 1860</td> <td style="width:25%; border: 1px solid black;"><input type="checkbox"/></td> </tr> <tr> <td>TRA IL 1860</td> <td>E IL 1940</td> <td style="border: 1px solid black;"><input checked="" type="checkbox"/></td> </tr> <tr> <td>SUCCESSIVA</td> <td>AL 1940</td> <td style="border: 1px solid black;"><input type="checkbox"/></td> </tr> </table>	ANTERIORE	AL 1860	<input type="checkbox"/>	TRA IL 1860	E IL 1940	<input checked="" type="checkbox"/>	SUCCESSIVA	AL 1940	<input type="checkbox"/>
<input type="checkbox"/>	RESIDENZIALE	<input type="checkbox"/>																						
<input checked="" type="checkbox"/>	MISTA	<input type="checkbox"/>																						
<input type="checkbox"/>	PRODUTTIVA	<input type="checkbox"/>																						
SPECIALISTICA	<input type="checkbox"/>																							
ACCESSORI	<input type="checkbox"/>																							
ANTERIORE	AL 1860	<input type="checkbox"/>																						
TRA IL 1860	E IL 1940	<input checked="" type="checkbox"/>																						
SUCCESSIVA	AL 1940	<input type="checkbox"/>																						
3 DEGRADO		4 TIPOLOGIA ARCHITETTONICA STORICA																						
<table style="width:100%; border-collapse: collapse;"> <tr> <td style="width:25%; border: 1px solid black;"><input type="checkbox"/></td> <td>ALTO</td> </tr> <tr> <td style="border: 1px solid black;"><input type="checkbox"/></td> <td>MEDIO</td> </tr> <tr> <td style="border: 1px solid black;"><input checked="" type="checkbox"/></td> <td>NULLO</td> </tr> </table>	<input type="checkbox"/>	ALTO	<input type="checkbox"/>	MEDIO	<input checked="" type="checkbox"/>	NULLO	<table style="width:100%; border-collapse: collapse;"> <tr> <td style="width:50%;">DEFINIZIONE</td> <td style="width:25%;">ALTA</td> <td style="width:25%; border: 1px solid black;"><input type="checkbox"/></td> </tr> <tr> <td></td> <td>MEDIA</td> <td style="border: 1px solid black;"><input checked="" type="checkbox"/></td> </tr> <tr> <td></td> <td>BASSA</td> <td style="border: 1px solid black;"><input type="checkbox"/></td> </tr> <tr> <td></td> <td>NULLO</td> <td style="border: 1px solid black;"><input type="checkbox"/></td> </tr> </table>	DEFINIZIONE	ALTA	<input type="checkbox"/>		MEDIA	<input checked="" type="checkbox"/>		BASSA	<input type="checkbox"/>		NULLO	<input type="checkbox"/>					
<input type="checkbox"/>	ALTO																							
<input type="checkbox"/>	MEDIO																							
<input checked="" type="checkbox"/>	NULLO																							
DEFINIZIONE	ALTA	<input type="checkbox"/>																						
	MEDIA	<input checked="" type="checkbox"/>																						
	BASSA	<input type="checkbox"/>																						
	NULLO	<input type="checkbox"/>																						
5 GRADO UTILIZZO		6 PERMANENZA CARATTERI TRADIZIONALI																						
<table style="width:100%; border-collapse: collapse;"> <tr> <td style="width:25%; border: 1px solid black;"><input checked="" type="checkbox"/></td> <td>TOTALE</td> <td style="width:25%; border: 1px solid black;"><input type="checkbox"/></td> </tr> <tr> <td style="border: 1px solid black;"><input type="checkbox"/></td> <td>PARZIALE</td> <td style="border: 1px solid black;"><input type="checkbox"/></td> </tr> <tr> <td style="border: 1px solid black;"><input type="checkbox"/></td> <td>NULLO</td> <td style="border: 1px solid black;"><input type="checkbox"/></td> </tr> </table>	<input checked="" type="checkbox"/>	TOTALE	<input type="checkbox"/>	<input type="checkbox"/>	PARZIALE	<input type="checkbox"/>	<input type="checkbox"/>	NULLO	<input type="checkbox"/>	<table style="width:100%; border-collapse: collapse;"> <tr> <td style="width:50%;">PERMANENTE</td> <td style="width:25%; border: 1px solid black;"><input type="checkbox"/></td> </tr> <tr> <td>STAGIONALE</td> <td style="border: 1px solid black;"><input type="checkbox"/></td> </tr> </table>	PERMANENTE	<input type="checkbox"/>	STAGIONALE	<input type="checkbox"/>	<table style="width:100%; border-collapse: collapse;"> <tr> <td style="width:50%;">VOLUMETRICI</td> <td style="width:25%; border: 1px solid black;"><input type="checkbox"/></td> </tr> <tr> <td>COSTRUTTIVI...</td> <td style="border: 1px solid black;"><input type="checkbox"/></td> </tr> <tr> <td>COMPLEMENTARI</td> <td style="border: 1px solid black;"><input type="checkbox"/></td> </tr> <tr> <td>DECORATIVI</td> <td style="border: 1px solid black;"><input type="checkbox"/></td> </tr> </table>	VOLUMETRICI	<input type="checkbox"/>	COSTRUTTIVI...	<input type="checkbox"/>	COMPLEMENTARI	<input type="checkbox"/>	DECORATIVI	<input type="checkbox"/>	
<input checked="" type="checkbox"/>	TOTALE	<input type="checkbox"/>																						
<input type="checkbox"/>	PARZIALE	<input type="checkbox"/>																						
<input type="checkbox"/>	NULLO	<input type="checkbox"/>																						
PERMANENTE	<input type="checkbox"/>																							
STAGIONALE	<input type="checkbox"/>																							
VOLUMETRICI	<input type="checkbox"/>																							
COSTRUTTIVI...	<input type="checkbox"/>																							
COMPLEMENTARI	<input type="checkbox"/>																							
DECORATIVI	<input type="checkbox"/>																							
7 QUALITA' PERTINENZE		8 CATEGORIA INTERVENTO																						
<table style="width:100%; border-collapse: collapse;"> <tr> <td style="width:25%; border: 1px solid black;"><input type="checkbox"/></td> <td>ALTA</td> </tr> <tr> <td style="border: 1px solid black;"><input checked="" type="checkbox"/></td> <td>MEDIA</td> </tr> <tr> <td style="border: 1px solid black;"><input type="checkbox"/></td> <td>BASSA</td> </tr> <tr> <td style="border: 1px solid black;"><input type="checkbox"/></td> <td>NULLA</td> </tr> </table>	<input type="checkbox"/>	ALTA	<input checked="" type="checkbox"/>	MEDIA	<input type="checkbox"/>	BASSA	<input type="checkbox"/>	NULLA	<table style="width:100%; border-collapse: collapse;"> <tr> <td style="width:50%;">RESTAURO</td> <td style="width:25%; border: 1px solid black;"><input type="checkbox"/></td> </tr> <tr> <td>RISANAMENTO</td> <td style="border: 1px solid black;"><input type="checkbox"/></td> </tr> <tr> <td>RISTRUTTURAZIONE</td> <td style="border: 1px solid black;"><input type="checkbox"/></td> </tr> <tr> <td>DEMOLIZIONE/RICOSTRUZIONE</td> <td style="border: 1px solid black;"><input type="checkbox"/></td> </tr> </table>	RESTAURO	<input type="checkbox"/>	RISANAMENTO	<input type="checkbox"/>	RISTRUTTURAZIONE	<input type="checkbox"/>	DEMOLIZIONE/RICOSTRUZIONE	<input type="checkbox"/>							
<input type="checkbox"/>	ALTA																							
<input checked="" type="checkbox"/>	MEDIA																							
<input type="checkbox"/>	BASSA																							
<input type="checkbox"/>	NULLA																							
RESTAURO	<input type="checkbox"/>																							
RISANAMENTO	<input type="checkbox"/>																							
RISTRUTTURAZIONE	<input type="checkbox"/>																							
DEMOLIZIONE/RICOSTRUZIONE	<input type="checkbox"/>																							
9 VINCOLI LEGISLATIVI																								
<p>_____</p> <p>_____</p>																								

ELEMENTI INCONGRUI	ELEMENTI DI PREGIO
MATERIALE COPERTURA ----- PENDENZA ----- FORMA ----- ABBAINI----- SOTTOGRONDA ----- -----	----- ----- ----- ----- -----
INTONACI ----- COLORI ----- DECORAZIONI ----- ZOCCOLATURE ----- -----	----- ----- ----- ----- -----
FORI:                   FORMA----- MATERIALI----- OSCURANTI----- CORNICI ----- -----	----- ----- ----- ----- -----
POGGIOLI - TERRAZZE----- SCALE----- RINGHIERE----- TETTOIE----- SUPERFETAZIONI----- -----	----- ----- ----- ----- -----
NOTE: ----- ----- ----- ----- -----	

# COMUNE DI GRIGNO

## PIANO REGOLATORE GENERALE - CENTRO STORICO

	<b>SCHEDA n°</b>	<b>200</b>
Indirizzo via	P.ed. 157/2	
Località Grigno	Data rilievo 2002	

ESTRATTO MAPPA



DOCUMENTAZIONE FOTOGRAFICA



ELEMENTI DI ANALISI E INDICAZIONI DI PROGETTO																								
1 TIPOLOGIA FUNZIONALE ORIGINARIA PREVALENTE		2 EPOCA DI COSTRUZIONE																						
<table style="width:100%; border-collapse: collapse;"> <tr> <td style="width:10%; border: 1px solid black; text-align: center;">A</td> <td style="width:30%; border: 1px solid black;"></td> <td style="width:30%; border: 1px solid black;"></td> <td style="width:10%; border: 1px solid black;"></td> </tr> <tr> <td style="border: 1px solid black;"></td> <td style="border: 1px solid black;"></td> <td style="border: 1px solid black;"></td> <td style="border: 1px solid black;"></td> </tr> <tr> <td style="border: 1px solid black;"></td> <td style="border: 1px solid black;"></td> <td style="border: 1px solid black;"></td> <td style="border: 1px solid black;"></td> </tr> </table>	A												RESIDENZIALE MISTA PRODUTTIVA	SPECIALISTICA ACCESSORI	ANTERIORE TRA IL 1860 SUCCESSIVA AL 1860 E IL 1940 AL 1940	<table style="width:100%; border-collapse: collapse;"> <tr> <td style="width:10%; border: 1px solid black; text-align: center;">6</td> </tr> <tr> <td style="border: 1px solid black;"></td> </tr> <tr> <td style="border: 1px solid black;"></td> </tr> </table>	6							
A																								
6																								
3 DEGRADO		4 TIPOLOGIA ARCHITETTONICA STORICA																						
<table style="width:100%; border-collapse: collapse;"> <tr> <td style="width:10%; border: 1px solid black;"></td> <td style="width:30%; border: 1px solid black;">ALTO</td> <td style="width:30%; border: 1px solid black;"></td> <td style="width:10%; border: 1px solid black;"></td> </tr> <tr> <td style="border: 1px solid black;"></td> <td style="border: 1px solid black;">MEDIO</td> <td style="border: 1px solid black;"></td> <td style="border: 1px solid black;"></td> </tr> <tr> <td style="border: 1px solid black; text-align: center;">x</td> <td style="border: 1px solid black;">NULLO</td> <td style="border: 1px solid black;"></td> <td style="border: 1px solid black;"></td> </tr> </table>		ALTO				MEDIO			x	NULLO			DEFINIZIONE	ALTA MEDIA BASSA NULLO	<table style="width:100%; border-collapse: collapse;"> <tr> <td style="width:10%; border: 1px solid black; text-align: center;">6</td> </tr> <tr> <td style="border: 1px solid black;"></td> </tr> <tr> <td style="border: 1px solid black;"></td> </tr> </table>	6								
	ALTO																							
	MEDIO																							
x	NULLO																							
6																								
5 GRADO UTILIZZO		6 PERMANENZA CARATTERI TRADIZIONALI																						
<table style="width:100%; border-collapse: collapse;"> <tr> <td style="width:10%; border: 1px solid black; text-align: center;">x</td> <td style="width:30%; border: 1px solid black;">TOTALE</td> <td style="width:30%; border: 1px solid black;"></td> <td style="width:10%; border: 1px solid black;"></td> </tr> <tr> <td style="border: 1px solid black;"></td> <td style="border: 1px solid black;">PARZIALE</td> <td style="border: 1px solid black;"></td> <td style="border: 1px solid black;"></td> </tr> <tr> <td style="border: 1px solid black;"></td> <td style="border: 1px solid black;">NULLO</td> <td style="border: 1px solid black;"></td> <td style="border: 1px solid black;"></td> </tr> </table>	x	TOTALE				PARZIALE				NULLO			PERMANENTE STAGIONALE	VOLUMETRICI COSTRUTTIVI... COMPLEMENTARI DECORATIVI	<table style="width:100%; border-collapse: collapse;"> <tr> <td style="width:10%; border: 1px solid black; text-align: center;">2</td> </tr> <tr> <td style="border: 1px solid black; text-align: center;">1</td> </tr> <tr> <td style="border: 1px solid black; text-align: center;">1</td> </tr> <tr> <td style="border: 1px solid black; text-align: center;">0</td> </tr> </table>	2	1	1	0					
x	TOTALE																							
	PARZIALE																							
	NULLO																							
2																								
1																								
1																								
0																								
7 QUALITA' PERTINENZE		8 CATEGORIA INTERVENTO																						
<table style="width:100%; border-collapse: collapse;"> <tr> <td style="width:10%; border: 1px solid black;"></td> <td style="width:30%; border: 1px solid black;">ALTA</td> <td style="width:30%; border: 1px solid black;"></td> <td style="width:10%; border: 1px solid black;"></td> </tr> <tr> <td style="border: 1px solid black; text-align: center;">x</td> <td style="border: 1px solid black;">MEDIA</td> <td style="border: 1px solid black;"></td> <td style="border: 1px solid black;"></td> </tr> <tr> <td style="border: 1px solid black;"></td> <td style="border: 1px solid black;">BASSA</td> <td style="border: 1px solid black;"></td> <td style="border: 1px solid black;"></td> </tr> <tr> <td style="border: 1px solid black;"></td> <td style="border: 1px solid black;">NULLA</td> <td style="border: 1px solid black;"></td> <td style="border: 1px solid black;"></td> </tr> </table>		ALTA			x	MEDIA				BASSA				NULLA			RESTAURO RISANAMENTO RISTRUTTURAZIONE DEMOLIZIONE/RICOSTRUZIONE	<table style="width:100%; border-collapse: collapse;"> <tr> <td style="width:10%; border: 1px solid black;"></td> <td style="width:10%; border: 1px solid black;"></td> </tr> <tr> <td style="border: 1px solid black; text-align: center;">1</td> <td style="border: 1px solid black; text-align: center;">6</td> </tr> <tr> <td style="border: 1px solid black;"></td> <td style="border: 1px solid black;"></td> </tr> </table>			1	6		
	ALTA																							
x	MEDIA																							
	BASSA																							
	NULLA																							
1	6																							
9 VINCOLI LEGISLATIVI																								
_____ _____																								

ELEMENTI INCONGRUI	ELEMENTI DI PREGIO
MATERIALE COPERTURA ----- PENDENZA ----- FORMA ----- ABBAINI----- SOTTOGRONDA ----- -----	----- ----- ----- ----- -----
INTONACI ----- COLORI ----- DECORAZIONI ----- ZOCCOLATURE ----- -----	----- ----- D'ANGOLO----- ----- -----
FORI:           FORMA----- MATERIALI----- OSCURANTI----- CORNICI ----- -----	----- ----- ----- ----- -----
POGGIOLI - TERRAZZE----- SCALE----- RINGHIERE----- TETTOIE----- SUPERFETAZIONI----- -----	----- ----- ----- ----- -----

NOTE:

-----

-----

-----

-----



# COMUNE DI GRIGNO

## PIANO REGOLATORE GENERALE - CENTRO STORICO

	<b>SCHEDA n°</b>	<b>201</b>
Indirizzo via	P.ed. 156 – 157/1 – 157/2	
Località Grigno	Data rilievo 2002	

ESTRATTO MAPPA



DOCUMENTAZIONE FOTOGRAFICA



ELEMENTI DI ANALISI E INDICAZIONI DI PROGETTO															
1 TIPOLOGIA FUNZIONALE ORIGINARIA PREVALENTE		2 EPOCA DI COSTRUZIONE													
<table border="1" style="display: inline-table; border-collapse: collapse;"> <tr><td style="width: 20px; height: 20px; text-align: center;">A</td><td style="width: 20px; height: 20px;"></td></tr> <tr><td style="width: 20px; height: 20px;"></td><td style="width: 20px; height: 20px;"></td></tr> </table>	A				RESIDENZIALE MISTA PRODUTTIVA	SPECIALISTICA ACCESSORI	<table border="1" style="display: inline-table; border-collapse: collapse;"> <tr><td style="width: 20px; height: 20px;"></td><td style="width: 20px; height: 20px;"></td></tr> <tr><td style="width: 20px; height: 20px;"></td><td style="width: 20px; height: 20px;"></td></tr> </table>								
A															
		ANTERIORE TRA IL 1860 SUCCESSIVA	AL 1860 E IL 1940 AL 1940												
			6												
3 DEGRADO		4 TIPOLOGIA ARCHITETTONICA STORICA													
<table border="1" style="display: inline-table; border-collapse: collapse;"> <tr><td style="width: 20px; height: 20px;"></td></tr> <tr><td style="width: 20px; height: 20px; text-align: center;">X</td></tr> <tr><td style="width: 20px; height: 20px;"></td></tr> </table>		X		ALTO MEDIO NULLO	DEFINIZIONE	ALTA MEDIA BASSA NULLO									
X															
			4												
5 GRADO UTILIZZO		6 PERMANENZA CARATTERI TRADIZIONALI													
<table border="1" style="display: inline-table; border-collapse: collapse;"> <tr><td style="width: 20px; height: 20px;"></td></tr> <tr><td style="width: 20px; height: 20px; text-align: center;">X</td></tr> <tr><td style="width: 20px; height: 20px;"></td></tr> </table>		X		TOTALE PARZIALE NULLO	PERMANENTE STAGIONALE	<table border="1" style="display: inline-table; border-collapse: collapse;"> <tr><td style="width: 20px; height: 20px;"></td></tr> <tr><td style="width: 20px; height: 20px;"></td></tr> <tr><td style="width: 20px; height: 20px;"></td></tr> </table>									
X															
		VOLUMETRICI COSTRUTTIVI... COMPLEMENTARI DECORATIVI	2 1 1 0												
7 QUALITA' PERTINENZE		8 CATEGORIA INTERVENTO													
<table border="1" style="display: inline-table; border-collapse: collapse;"> <tr><td style="width: 20px; height: 20px;"></td></tr> <tr><td style="width: 20px; height: 20px; text-align: center;">X</td></tr> <tr><td style="width: 20px; height: 20px;"></td></tr> <tr><td style="width: 20px; height: 20px;"></td></tr> </table>		X			ALTA MEDIA BASSA NULLA	RESTAURO RISANAMENTO RISTRUTTURAZIONE DEMOLIZIONE/RICOSTRUZIONE	<table border="1" style="display: inline-table; border-collapse: collapse;"> <tr><td style="width: 20px; height: 20px;"></td><td style="width: 20px; height: 20px;"></td></tr> <tr><td style="width: 20px; height: 20px;"></td><td style="width: 20px; height: 20px;"></td></tr> <tr><td style="width: 20px; height: 20px; text-align: center;">1</td><td style="width: 20px; height: 20px; text-align: center;">4</td></tr> <tr><td style="width: 20px; height: 20px;"></td><td style="width: 20px; height: 20px;"></td></tr> </table>					1	4		
X															
1	4														
9 VINCOLI LEGISLATIVI															
<hr/> <hr/>															

ELEMENTI INCONGRUI	ELEMENTI DI PREGIO
MATERIALE COPERTURA ----- PENDENZA ----- FORMA ----- ABBAINI----- SOTTOGRONDA ----- -----	----- ----- ----- ----- -----
INTONACI ----- COLORI ----- DECORAZIONI ----- ZOCCOLATURE ----- -----	----- ----- ----- -----
FORI:                   FORMA----- MATERIALI-----  OSCURANTI----- CORNICI ----- -----	----- ----- ----- -----
POGGIOLI - TERRAZZE----- SCALE----- RINGHIERE----- TETTOIE----- SUPERFETAZIONI----- -----	----- ----- ----- -----

NOTE:

---



---



---



---



# COMUNE DI GRIGNO

## PIANO REGOLATORE GENERALE - CENTRO STORICO

	<b>SCHEDA n°</b>	<b>202</b>
Indirizzo via	P.ed. 155	
Località Grigno	Data rilievo 2002	

ESTRATTO MAPPA



DOCUMENTAZIONE FOTOGRAFICA



ELEMENTI DI ANALISI E INDICAZIONI DI PROGETTO			
1 TIPOLOGIA FUNZIONALE ORIGINARIA PREVALENTE		2 EPOCA DI COSTRUZIONE	
<input type="checkbox"/> <input checked="" type="checkbox"/> <input type="checkbox"/>	RESIDENZIALE MISTA PRODUTTIVA	SPECIALISTICA ACCESSORI	<input type="checkbox"/> <input type="checkbox"/> <input type="checkbox"/>
		ANTERIORE TRA IL 1860 SUCCESSIVA AL 1940	AL 1860 E IL 1940 AL 1940
3 DEGRADO		4 TIPOLOGIA ARCHITETTONICA STORICA	
<input type="checkbox"/> <input checked="" type="checkbox"/> <input type="checkbox"/>	ALTO MEDIO NULLO	DEFINIZIONE ALTA MEDIA BASSA NULLO	<input type="checkbox"/> <input checked="" type="checkbox"/> <input type="checkbox"/>
5 GRADO UTILIZZO		6 PERMANENZA CARATTERI TRADIZIONALI	
<input type="checkbox"/> <input type="checkbox"/> <input checked="" type="checkbox"/>	TOTALE PARZIALE NULLO	PERMANENTE STAGIONALE	<input type="checkbox"/> <input type="checkbox"/> <input type="checkbox"/>
		VOLUMETRICI COSTRUTTIVI... COMPLEMENTARI DECORATIVI	2 2 1 0
7 QUALITA' PERTINENZE		8 CATEGORIA INTERVENTO	
<input type="checkbox"/> <input checked="" type="checkbox"/> <input type="checkbox"/> <input type="checkbox"/>	ALTA MEDIA BASSA NULLA	RESTAURO RISANAMENTO RISTRUTTURAZIONE DEMOLIZIONE/RICOSTRUZIONE	<input type="checkbox"/> <input type="checkbox"/> <input type="checkbox"/> <input type="checkbox"/>
9 VINCOLI LEGISLATIVI			
_____ _____			

ELEMENTI INCONGRUI	ELEMENTI DI PREGIO
MATERIALE COPERTURA ----- PENDENZA ----- FORMA ----- ABBAINI----- SOTTOGRONDA ----- -----	----- ----- ----- ----- -----
INTONACI ----- COLORI ----- DECORAZIONI ----- ZOCCOLATURE ----- -----	----- ----- ----- ----- -----
FORI:           FORMA----- MATERIALI----- OSCURANTI----- CORNICI ----- -----	----- ----- ----- ----- -----
POGGIOLI - TERRAZZE----- SCALE----- RINGHIERE----- TETTOIE----- SUPERFETAZIONI----- -----	----- ----- ----- ----- -----

NOTE:  
 \_\_\_\_\_  
 \_\_\_\_\_  
 \_\_\_\_\_  
 \_\_\_\_\_



# COMUNE DI GRIGNO

## PIANO REGOLATORE GENERALE - CENTRO STORICO

	<b>SCHEDA n°</b>	<b>203</b>
Indirizzo via	P.ed. 154/1	
Località Grigno	Data rilievo 2002	

ESTRATTO MAPPA



DOCUMENTAZIONE FOTOGRAFICA



ELEMENTI DI ANALISI E INDICAZIONI DI PROGETTO																										
1 TIPOLOGIA FUNZIONALE ORIGINARIA PREVALENTE		2 EPOCA DI COSTRUZIONE																								
<table style="width:100%; border-collapse: collapse;"> <tr> <td style="width:15%; border: 1px solid black; text-align: center;">A</td> <td style="width:35%;">RESIDENZIALE</td> <td style="width:35%;">SPECIALISTICA</td> <td style="width:15%; border: 1px solid black;"></td> </tr> <tr> <td style="border: 1px solid black;"></td> <td>MISTA</td> <td>ACCESSORI</td> <td style="border: 1px solid black;"></td> </tr> <tr> <td style="border: 1px solid black;"></td> <td>PRODUTTIVA</td> <td></td> <td style="border: 1px solid black;"></td> </tr> </table>	A	RESIDENZIALE	SPECIALISTICA			MISTA	ACCESSORI			PRODUTTIVA			<table style="width:100%; border-collapse: collapse;"> <tr> <td style="width:50%;">ANTERIORE</td> <td style="width:30%;">AL 1860</td> <td style="width:20%; border: 1px solid black; text-align: center;">6</td> </tr> <tr> <td>TRA IL 1860</td> <td>E IL 1940</td> <td style="border: 1px solid black;"></td> </tr> <tr> <td>SUCCESSIVA</td> <td>AL 1940</td> <td style="border: 1px solid black;"></td> </tr> </table>		ANTERIORE	AL 1860	6	TRA IL 1860	E IL 1940		SUCCESSIVA	AL 1940				
A	RESIDENZIALE	SPECIALISTICA																								
	MISTA	ACCESSORI																								
	PRODUTTIVA																									
ANTERIORE	AL 1860	6																								
TRA IL 1860	E IL 1940																									
SUCCESSIVA	AL 1940																									
3 DEGRADO		4 TIPOLOGIA ARCHITETTONICA STORICA																								
<table style="width:100%; border-collapse: collapse;"> <tr> <td style="width:15%; border: 1px solid black;"></td> <td style="width:85%;">ALTO</td> <td style="width:15%; border: 1px solid black;"></td> </tr> <tr> <td style="border: 1px solid black;"></td> <td>MEDIO</td> <td style="border: 1px solid black; text-align: center;">4</td> </tr> <tr> <td style="border: 1px solid black; text-align: center;">x</td> <td>NULLO</td> <td style="border: 1px solid black;"></td> </tr> </table>		ALTO			MEDIO	4	x	NULLO		<table style="width:100%; border-collapse: collapse;"> <tr> <td style="width:60%;">DEFINIZIONE</td> <td style="width:35%;">ALTA</td> <td style="width:5%; border: 1px solid black;"></td> </tr> <tr> <td></td> <td>MEDIA</td> <td style="border: 1px solid black;"></td> </tr> <tr> <td></td> <td>BASSA</td> <td style="border: 1px solid black;"></td> </tr> <tr> <td></td> <td>NULLO</td> <td style="border: 1px solid black;"></td> </tr> </table>		DEFINIZIONE	ALTA			MEDIA			BASSA			NULLO				
	ALTO																									
	MEDIO	4																								
x	NULLO																									
DEFINIZIONE	ALTA																									
	MEDIA																									
	BASSA																									
	NULLO																									
5 GRADO UTILIZZO		6 PERMANENZA CARATTERI TRADIZIONALI																								
<table style="width:100%; border-collapse: collapse;"> <tr> <td style="width:15%; border: 1px solid black; text-align: center;">x</td> <td style="width:35%;">TOTALE</td> <td style="width:35%;">PERMANENTE</td> <td style="width:15%; border: 1px solid black;"></td> </tr> <tr> <td style="border: 1px solid black;"></td> <td>PARZIALE</td> <td>STAGIONALE</td> <td style="border: 1px solid black;"></td> </tr> <tr> <td style="border: 1px solid black;"></td> <td>NULLO</td> <td></td> <td style="border: 1px solid black;"></td> </tr> </table>	x	TOTALE	PERMANENTE			PARZIALE	STAGIONALE			NULLO			<table style="width:100%; border-collapse: collapse;"> <tr> <td style="width:85%;">VOLUMETRICI</td> <td style="width:15%; border: 1px solid black; text-align: center;">2</td> </tr> <tr> <td>COSTRUTTIVI...</td> <td style="border: 1px solid black; text-align: center;">1</td> </tr> <tr> <td>COMPLEMENTARI</td> <td style="border: 1px solid black; text-align: center;">1</td> </tr> <tr> <td>DECORATIVI</td> <td style="border: 1px solid black; text-align: center;">0</td> </tr> </table>		VOLUMETRICI	2	COSTRUTTIVI...	1	COMPLEMENTARI	1	DECORATIVI	0				
x	TOTALE	PERMANENTE																								
	PARZIALE	STAGIONALE																								
	NULLO																									
VOLUMETRICI	2																									
COSTRUTTIVI...	1																									
COMPLEMENTARI	1																									
DECORATIVI	0																									
7 QUALITA' PERTINENZE		8 CATEGORIA INTERVENTO																								
<table style="width:100%; border-collapse: collapse;"> <tr> <td style="width:15%; border: 1px solid black;"></td> <td style="width:85%;">ALTA</td> <td style="width:15%; border: 1px solid black;"></td> </tr> <tr> <td style="border: 1px solid black; text-align: center;">x</td> <td>MEDIA</td> <td style="border: 1px solid black;"></td> </tr> <tr> <td style="border: 1px solid black;"></td> <td>BASSA</td> <td style="border: 1px solid black;"></td> </tr> <tr> <td style="border: 1px solid black;"></td> <td>NULLA</td> <td style="border: 1px solid black;"></td> </tr> </table>		ALTA		x	MEDIA			BASSA			NULLA		<table style="width:100%; border-collapse: collapse;"> <tr> <td style="width:80%;">RESTAURO</td> <td style="width:10%; border: 1px solid black;"></td> <td style="width:10%; border: 1px solid black;"></td> </tr> <tr> <td>RISANAMENTO</td> <td style="border: 1px solid black;"></td> <td style="border: 1px solid black;"></td> </tr> <tr> <td>RISTRUTTURAZIONE</td> <td style="border: 1px solid black; text-align: center;">1</td> <td style="border: 1px solid black; text-align: center;">4</td> </tr> <tr> <td>DEMOLIZIONE/RICOSTRUZIONE</td> <td style="border: 1px solid black;"></td> <td style="border: 1px solid black;"></td> </tr> </table>		RESTAURO			RISANAMENTO			RISTRUTTURAZIONE	1	4	DEMOLIZIONE/RICOSTRUZIONE		
	ALTA																									
x	MEDIA																									
	BASSA																									
	NULLA																									
RESTAURO																										
RISANAMENTO																										
RISTRUTTURAZIONE	1	4																								
DEMOLIZIONE/RICOSTRUZIONE																										
9 VINCOLI LEGISLATIVI																										
<p>_____</p> <p>_____</p>																										

ELEMENTI INCONGRUI	ELEMENTI DI PREGIO
MATERIALE COPERTURA ----- PENDENZA ----- FORMA ----- ABBAINI----- SOTTOGRONDA ----- -----	----- ----- ----- ----- -----
INTONACI ----- COLORI ----- DECORAZIONI ----- ZOCCOLATURE ----- -----	----- ----- X----- ----- -----
FORI:           FORMA----- MATERIALI-----  OSCURANTI----- CORNICI ----- -----	----- ----- ----- ----- -----
POGGIOLI - TERRAZZE----- SCALE----- RINGHIERE----- TETTOIE----- SUPERFETAZIONI----- -----	----- ----- ----- ----- -----

NOTE:  
-----  
-----  
-----

-----  
-----  
-----