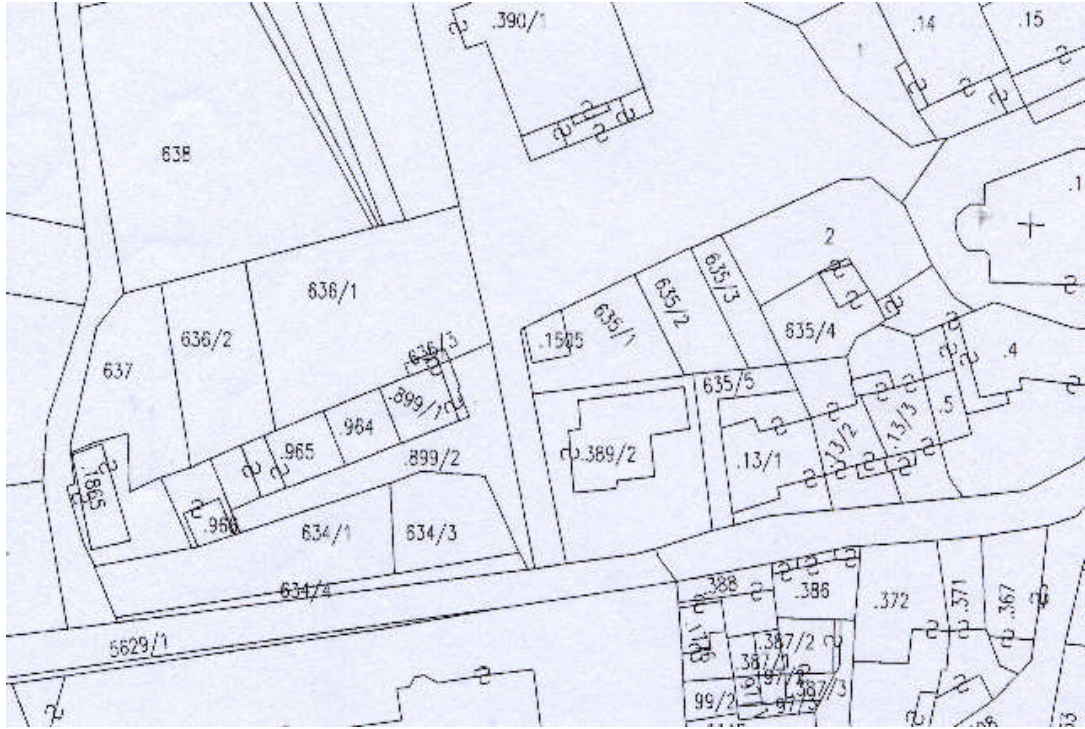


COMUNE DI GRIGNO

PIANO REGOLATORE GENERALE - CENTRO STORICO

	SCHEDA n°	1
Indirizzo via Vittorio Emanuele	P.ed. 1865	
Località Grigno	Data rilievo 2002	

ESTRATTO MAPPA



DOCUMENTAZIONE FOTOGRAFICA



ELEMENTI DI ANALISI E INDICAZIONI DI PROGETTO																												
1 TIPOLOGIA FUNZIONALE ORIGINARIA PREVALENTE		2 EPOCA DI COSTRUZIONE																										
<table style="width:100%; border-collapse: collapse;"> <tr> <td style="width:25%; border: 1px solid black;"><input type="checkbox"/></td> <td style="width:50%;">RESIDENZIALE</td> <td style="width:25%; border: 1px solid black;"><input type="checkbox"/></td> <td style="width:25%;">SPECIALISTICA</td> </tr> <tr> <td style="border: 1px solid black;"><input type="checkbox"/></td> <td>MISTA</td> <td style="border: 1px solid black;"><input checked="" type="checkbox"/></td> <td>ACCESSORI</td> </tr> <tr> <td style="border: 1px solid black;"><input type="checkbox"/></td> <td>PRODUTTIVA</td> <td style="border: 1px solid black;"><input type="checkbox"/></td> <td></td> </tr> </table>	<input type="checkbox"/>	RESIDENZIALE	<input type="checkbox"/>	SPECIALISTICA	<input type="checkbox"/>	MISTA	<input checked="" type="checkbox"/>	ACCESSORI	<input type="checkbox"/>	PRODUTTIVA	<input type="checkbox"/>			<table style="width:100%; border-collapse: collapse;"> <tr> <td style="width:50%;">ANTERIORE</td> <td style="width:25%;">AL 1860</td> <td style="width:25%; border: 1px solid black;"><input type="checkbox"/></td> </tr> <tr> <td>TRA IL 1860</td> <td>E IL 1940</td> <td style="border: 1px solid black;"><input checked="" type="checkbox"/></td> </tr> <tr> <td>SUCCESSIVA</td> <td>AL 1940</td> <td style="border: 1px solid black;"><input type="checkbox"/></td> </tr> </table>	ANTERIORE	AL 1860	<input type="checkbox"/>	TRA IL 1860	E IL 1940	<input checked="" type="checkbox"/>	SUCCESSIVA	AL 1940	<input type="checkbox"/>					
<input type="checkbox"/>	RESIDENZIALE	<input type="checkbox"/>	SPECIALISTICA																									
<input type="checkbox"/>	MISTA	<input checked="" type="checkbox"/>	ACCESSORI																									
<input type="checkbox"/>	PRODUTTIVA	<input type="checkbox"/>																										
ANTERIORE	AL 1860	<input type="checkbox"/>																										
TRA IL 1860	E IL 1940	<input checked="" type="checkbox"/>																										
SUCCESSIVA	AL 1940	<input type="checkbox"/>																										
3 DEGRADO		4 TIPOLOGIA ARCHITETTONICA STORICA																										
<table style="width:100%; border-collapse: collapse;"> <tr> <td style="width:25%; border: 1px solid black;"><input type="checkbox"/></td> <td>ALTO</td> <td style="width:50%;"></td> <td style="width:25%; border: 1px solid black;"><input type="checkbox"/></td> </tr> <tr> <td style="border: 1px solid black;"><input checked="" type="checkbox"/></td> <td>MEDIO</td> <td>DEFINIZIONE</td> <td style="border: 1px solid black;"><input type="checkbox"/></td> </tr> <tr> <td style="border: 1px solid black;"><input type="checkbox"/></td> <td>NULLO</td> <td>ALTA</td> <td style="border: 1px solid black;"><input type="checkbox"/></td> </tr> <tr> <td></td> <td></td> <td>MEDIA</td> <td style="border: 1px solid black;"><input type="checkbox"/></td> </tr> <tr> <td></td> <td></td> <td>BASSA</td> <td style="border: 1px solid black;"><input type="checkbox"/></td> </tr> <tr> <td></td> <td></td> <td>NULLO</td> <td style="border: 1px solid black;"><input type="checkbox"/></td> </tr> </table>	<input type="checkbox"/>	ALTO		<input type="checkbox"/>	<input checked="" type="checkbox"/>	MEDIO	DEFINIZIONE	<input type="checkbox"/>	<input type="checkbox"/>	NULLO	ALTA	<input type="checkbox"/>			MEDIA	<input type="checkbox"/>			BASSA	<input type="checkbox"/>			NULLO	<input type="checkbox"/>				
<input type="checkbox"/>	ALTO		<input type="checkbox"/>																									
<input checked="" type="checkbox"/>	MEDIO	DEFINIZIONE	<input type="checkbox"/>																									
<input type="checkbox"/>	NULLO	ALTA	<input type="checkbox"/>																									
		MEDIA	<input type="checkbox"/>																									
		BASSA	<input type="checkbox"/>																									
		NULLO	<input type="checkbox"/>																									
5 GRADO UTILIZZO		6 PERMANENZA CARATTERI TRADIZIONALI																										
<table style="width:100%; border-collapse: collapse;"> <tr> <td style="width:25%; border: 1px solid black;"><input type="checkbox"/></td> <td>TOTALE</td> <td style="width:25%; border: 1px solid black;"><input type="checkbox"/></td> <td style="width:25%;">PERMANENTE</td> </tr> <tr> <td style="border: 1px solid black;"><input checked="" type="checkbox"/></td> <td>PARZIALE</td> <td style="border: 1px solid black;"><input type="checkbox"/></td> <td>STAGIONALE</td> </tr> <tr> <td style="border: 1px solid black;"><input type="checkbox"/></td> <td>NULLO</td> <td style="border: 1px solid black;"><input type="checkbox"/></td> <td></td> </tr> </table>	<input type="checkbox"/>	TOTALE	<input type="checkbox"/>	PERMANENTE	<input checked="" type="checkbox"/>	PARZIALE	<input type="checkbox"/>	STAGIONALE	<input type="checkbox"/>	NULLO	<input type="checkbox"/>			<table style="width:100%; border-collapse: collapse;"> <tr> <td style="width:50%;"></td> <td style="width:25%; border: 1px solid black;"><input type="checkbox"/></td> </tr> <tr> <td>VOLUMETRICI</td> <td style="border: 1px solid black;"><input type="checkbox"/></td> </tr> <tr> <td>COSTRUTTIVI...</td> <td style="border: 1px solid black;"><input type="checkbox"/></td> </tr> <tr> <td>COMPLEMENTARI</td> <td style="border: 1px solid black;"><input type="checkbox"/></td> </tr> <tr> <td>DECORATIVI</td> <td style="border: 1px solid black;"><input type="checkbox"/></td> </tr> </table>		<input type="checkbox"/>	VOLUMETRICI	<input type="checkbox"/>	COSTRUTTIVI...	<input type="checkbox"/>	COMPLEMENTARI	<input type="checkbox"/>	DECORATIVI	<input type="checkbox"/>				
<input type="checkbox"/>	TOTALE	<input type="checkbox"/>	PERMANENTE																									
<input checked="" type="checkbox"/>	PARZIALE	<input type="checkbox"/>	STAGIONALE																									
<input type="checkbox"/>	NULLO	<input type="checkbox"/>																										
	<input type="checkbox"/>																											
VOLUMETRICI	<input type="checkbox"/>																											
COSTRUTTIVI...	<input type="checkbox"/>																											
COMPLEMENTARI	<input type="checkbox"/>																											
DECORATIVI	<input type="checkbox"/>																											
7 QUALITA' PERTINENZE		8 CATEGORIA INTERVENTO																										
<table style="width:100%; border-collapse: collapse;"> <tr> <td style="width:25%; border: 1px solid black;"><input type="checkbox"/></td> <td>ALTA</td> <td style="width:50%;"></td> <td style="width:25%; border: 1px solid black;"><input type="checkbox"/></td> </tr> <tr> <td style="border: 1px solid black;"><input checked="" type="checkbox"/></td> <td>MEDIA</td> <td></td> <td style="border: 1px solid black;"><input type="checkbox"/></td> </tr> <tr> <td style="border: 1px solid black;"><input type="checkbox"/></td> <td>BASSA</td> <td></td> <td style="border: 1px solid black;"><input type="checkbox"/></td> </tr> <tr> <td style="border: 1px solid black;"><input type="checkbox"/></td> <td>NULLA</td> <td></td> <td style="border: 1px solid black;"><input checked="" type="checkbox"/></td> </tr> </table>	<input type="checkbox"/>	ALTA		<input type="checkbox"/>	<input checked="" type="checkbox"/>	MEDIA		<input type="checkbox"/>	<input type="checkbox"/>	BASSA		<input type="checkbox"/>	<input type="checkbox"/>	NULLA		<input checked="" type="checkbox"/>		<table style="width:100%; border-collapse: collapse;"> <tr> <td style="width:50%;"></td> <td style="width:25%; border: 1px solid black;"><input type="checkbox"/></td> </tr> <tr> <td>RESTAURO</td> <td style="border: 1px solid black;"><input type="checkbox"/></td> </tr> <tr> <td>RISANAMENTO</td> <td style="border: 1px solid black;"><input type="checkbox"/></td> </tr> <tr> <td>RISTRUTTURAZIONE</td> <td style="border: 1px solid black;"><input type="checkbox"/></td> </tr> <tr> <td>DEMOLIZIONE/RICOSTRUZIONE</td> <td style="border: 1px solid black;"><input type="checkbox"/></td> </tr> </table>		<input type="checkbox"/>	RESTAURO	<input type="checkbox"/>	RISANAMENTO	<input type="checkbox"/>	RISTRUTTURAZIONE	<input type="checkbox"/>	DEMOLIZIONE/RICOSTRUZIONE	<input type="checkbox"/>
<input type="checkbox"/>	ALTA		<input type="checkbox"/>																									
<input checked="" type="checkbox"/>	MEDIA		<input type="checkbox"/>																									
<input type="checkbox"/>	BASSA		<input type="checkbox"/>																									
<input type="checkbox"/>	NULLA		<input checked="" type="checkbox"/>																									
	<input type="checkbox"/>																											
RESTAURO	<input type="checkbox"/>																											
RISANAMENTO	<input type="checkbox"/>																											
RISTRUTTURAZIONE	<input type="checkbox"/>																											
DEMOLIZIONE/RICOSTRUZIONE	<input type="checkbox"/>																											
9 VINCOLI LEGISLATIVI																												
<p>_____</p> <p>_____</p>																												

ELEMENTI INCONGRUI	ELEMENTI DI PREGIO
MATERIALE COPERTURA ----- PENDENZA ----- FORMA ----- ABBAINI----- SOTTOGRONDA ----- -----	----- ----- ----- ----- -----
INTONACI ----- COLORI ----- DECORAZIONI ----- ZOCCOLATURE ----- -----	----- ----- ----- ----- -----
FORI: FORMA----- MATERIALI----- OSCURANTI----- CORNICI ----- -----	----- ----- ----- ----- -----
POGGIOLI - TERRAZZE----- SCALE----- RINGHIERE----- TETTOIE----- SUPERFETAZIONI----- -----	----- ----- ----- ----- -----
NOTE: ----- ----- ----- ----- -----	

COMUNE DI GRIGNO

PIANO REGOLATORE GENERALE - CENTRO STORICO

	SCHEDA n°	2
Indirizzo via Vittorio Emanuele	P.ed. 966	
Località Grigno	Data rilievo 2002	

ESTRATTO MAPPA



DOCUMENTAZIONE FOTOGRAFICA



ELEMENTI DI ANALISI E INDICAZIONI DI PROGETTO			
1 TIPOLOGIA FUNZIONALE ORIGINARIA PREVALENTE		2 EPOCA DI COSTRUZIONE	
<input type="checkbox"/> <input checked="" type="checkbox"/> <input type="checkbox"/>	RESIDENZIALE MISTA PRODUTTIVA	SPECIALISTICA ACCESSORI	<input type="checkbox"/> <input checked="" type="checkbox"/> <input type="checkbox"/>
3 DEGRADO		4 TIPOLOGIA ARCHITETTONICA STORICA	
<input checked="" type="checkbox"/> <input type="checkbox"/> <input type="checkbox"/>	ALTO MEDIO NULLO	DEFINIZIONE	ALTA MEDIA BASSA NULLO
5 GRADO UTILIZZO		6 PERMANENZA CARATTERI TRADIZIONALI	
<input type="checkbox"/> <input checked="" type="checkbox"/> <input type="checkbox"/>	TOTALE PARZIALE NULLO	<input type="checkbox"/> <input type="checkbox"/> <input type="checkbox"/>	VOLUMETRICI COSTRUTTIVI... COMPLEMENTARI DECORATIVI
7 QUALITA' PERTINENZE		8 CATEGORIA INTERVENTO	
<input type="checkbox"/> <input checked="" type="checkbox"/> <input type="checkbox"/> <input type="checkbox"/>	ALTA MEDIA BASSA NULLA	RESTAURO RISANAMENTO RISTRUTTURAZIONE DEMOLIZIONE/RICOSTRUZIONE	<input type="checkbox"/> <input type="checkbox"/> <input checked="" type="checkbox"/> <input checked="" type="checkbox"/>
9 VINCOLI LEGISLATIVI			
_____ _____			

ELEMENTI INCONGRUI	ELEMENTI DI PREGIO
MATERIALE COPERTURA ----- PENDENZA ----- FORMA ----- ABBAINI----- SOTTOGRONDA ----- -----	----- ----- ----- ----- -----
INTONACI ----- COLORI ----- DECORAZIONI ----- ZOCCOLATURE ----- -----	----- ----- ----- ----- -----
FORI: FORMA----- MATERIALI----- OSCURANTI----- CORNICI ----- -----	----- ----- ----- ----- -----
POGGIOLI - TERRAZZE----- SCALE----- RINGHIERE----- TETTOIE----- SUPERFETAZIONI----- -----	----- ----- ----- ----- -----

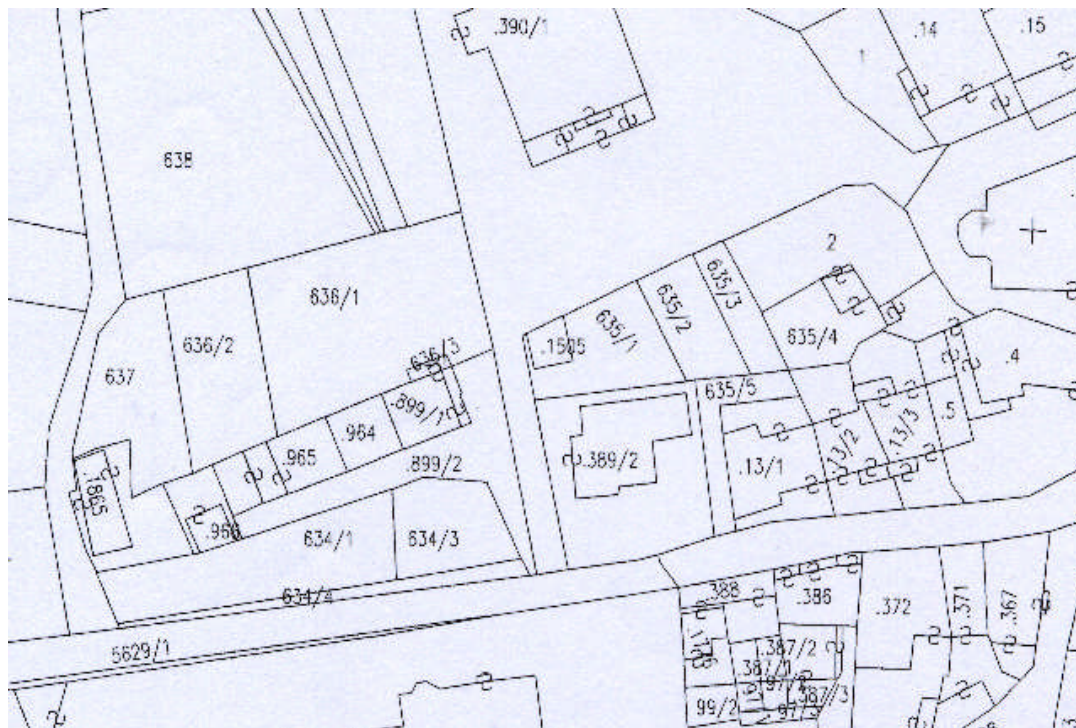
NOTE:

COMUNE DI GRIGNO


PIANO REGOLATORE GENERALE - CENTRO STORICO

	SCHEDA n°	3
Indirizzo via Vittorio Emanuele	P.ed. 966	
Località Grigno	Data rilievo 2002	

ESTRATTO MAPPA



DOCUMENTAZIONE FOTOGRAFICA



ELEMENTI DI ANALISI E INDICAZIONI DI PROGETTO																											
1 TIPOLOGIA FUNZIONALE ORIGINARIA PREVALENTE		2 EPOCA DI COSTRUZIONE																									
<table style="width:100%; border-collapse: collapse;"> <tr> <td style="width:25%; border: 1px solid black;"><input type="checkbox"/></td> <td style="width:50%;">RESIDENZIALE</td> <td style="width:25%; border: 1px solid black;"><input type="checkbox"/></td> <td style="width:25%;">SPECIALISTICA</td> </tr> <tr> <td style="border: 1px solid black;"><input type="checkbox"/></td> <td>MISTA</td> <td style="border: 1px solid black;"><input checked="" type="checkbox"/></td> <td>ACCESSORI</td> </tr> <tr> <td style="border: 1px solid black;"><input type="checkbox"/></td> <td>PRODUTTIVA</td> <td style="border: 1px solid black;"><input type="checkbox"/></td> <td></td> </tr> </table>	<input type="checkbox"/>	RESIDENZIALE	<input type="checkbox"/>	SPECIALISTICA	<input type="checkbox"/>	MISTA	<input checked="" type="checkbox"/>	ACCESSORI	<input type="checkbox"/>	PRODUTTIVA	<input type="checkbox"/>			<table style="width:100%; border-collapse: collapse;"> <tr> <td style="width:50%;">ANTERIORE</td> <td style="width:25%;">AL 1860</td> <td style="width:25%; border: 1px solid black;"><input type="checkbox"/></td> </tr> <tr> <td>TRA IL 1860</td> <td>E IL 1940</td> <td style="border: 1px solid black;"><input type="checkbox"/></td> </tr> <tr> <td>SUCCESSIVA</td> <td>AL 1940</td> <td style="border: 1px solid black;"><input checked="" type="checkbox"/></td> </tr> </table>	ANTERIORE	AL 1860	<input type="checkbox"/>	TRA IL 1860	E IL 1940	<input type="checkbox"/>	SUCCESSIVA	AL 1940	<input checked="" type="checkbox"/>				
<input type="checkbox"/>	RESIDENZIALE	<input type="checkbox"/>	SPECIALISTICA																								
<input type="checkbox"/>	MISTA	<input checked="" type="checkbox"/>	ACCESSORI																								
<input type="checkbox"/>	PRODUTTIVA	<input type="checkbox"/>																									
ANTERIORE	AL 1860	<input type="checkbox"/>																									
TRA IL 1860	E IL 1940	<input type="checkbox"/>																									
SUCCESSIVA	AL 1940	<input checked="" type="checkbox"/>																									
3 DEGRADO		4 TIPOLOGIA ARCHITETTONICA STORICA																									
<table style="width:100%; border-collapse: collapse;"> <tr> <td style="width:25%; border: 1px solid black;"><input type="checkbox"/></td> <td>ALTO</td> <td style="width:50%;"></td> <td style="width:25%; border: 1px solid black;"><input type="checkbox"/></td> </tr> <tr> <td style="border: 1px solid black;"><input checked="" type="checkbox"/></td> <td>MEDIO</td> <td>DEFINIZIONE</td> <td style="border: 1px solid black;"><input type="checkbox"/></td> </tr> <tr> <td style="border: 1px solid black;"><input type="checkbox"/></td> <td>NULLO</td> <td>ALTA</td> <td style="border: 1px solid black;"><input type="checkbox"/></td> </tr> <tr> <td></td> <td></td> <td>MEDIA</td> <td style="border: 1px solid black;"><input type="checkbox"/></td> </tr> <tr> <td></td> <td></td> <td>BASSA</td> <td style="border: 1px solid black;"><input type="checkbox"/></td> </tr> <tr> <td></td> <td></td> <td>NULLO</td> <td style="border: 1px solid black;"><input type="checkbox"/></td> </tr> </table>	<input type="checkbox"/>	ALTO		<input type="checkbox"/>	<input checked="" type="checkbox"/>	MEDIO	DEFINIZIONE	<input type="checkbox"/>	<input type="checkbox"/>	NULLO	ALTA	<input type="checkbox"/>			MEDIA	<input type="checkbox"/>			BASSA	<input type="checkbox"/>			NULLO	<input type="checkbox"/>			
<input type="checkbox"/>	ALTO		<input type="checkbox"/>																								
<input checked="" type="checkbox"/>	MEDIO	DEFINIZIONE	<input type="checkbox"/>																								
<input type="checkbox"/>	NULLO	ALTA	<input type="checkbox"/>																								
		MEDIA	<input type="checkbox"/>																								
		BASSA	<input type="checkbox"/>																								
		NULLO	<input type="checkbox"/>																								
5 GRADO UTILIZZO		6 PERMANENZA CARATTERI TRADIZIONALI																									
<table style="width:100%; border-collapse: collapse;"> <tr> <td style="width:25%; border: 1px solid black;"><input type="checkbox"/></td> <td>TOTALE</td> <td style="width:50%;"></td> <td style="width:25%; border: 1px solid black;"><input type="checkbox"/></td> </tr> <tr> <td style="border: 1px solid black;"><input checked="" type="checkbox"/></td> <td>PARZIALE</td> <td>PERMANENTE</td> <td style="border: 1px solid black;"><input type="checkbox"/></td> </tr> <tr> <td style="border: 1px solid black;"><input type="checkbox"/></td> <td>NULLO</td> <td>STAGIONALE</td> <td style="border: 1px solid black;"><input type="checkbox"/></td> </tr> </table>	<input type="checkbox"/>	TOTALE		<input type="checkbox"/>	<input checked="" type="checkbox"/>	PARZIALE	PERMANENTE	<input type="checkbox"/>	<input type="checkbox"/>	NULLO	STAGIONALE	<input type="checkbox"/>		<table style="width:100%; border-collapse: collapse;"> <tr> <td style="width:50%;"></td> <td style="width:25%; border: 1px solid black;"><input type="checkbox"/></td> </tr> <tr> <td>VOLUMETRICI</td> <td style="border: 1px solid black;"><input type="checkbox"/></td> </tr> <tr> <td>COSTRUTTIVI...</td> <td style="border: 1px solid black;"><input type="checkbox"/></td> </tr> <tr> <td>COMPLEMENTARI</td> <td style="border: 1px solid black;"><input type="checkbox"/></td> </tr> <tr> <td>DECORATIVI</td> <td style="border: 1px solid black;"><input type="checkbox"/></td> </tr> </table>		<input type="checkbox"/>	VOLUMETRICI	<input type="checkbox"/>	COSTRUTTIVI...	<input type="checkbox"/>	COMPLEMENTARI	<input type="checkbox"/>	DECORATIVI	<input type="checkbox"/>			
<input type="checkbox"/>	TOTALE		<input type="checkbox"/>																								
<input checked="" type="checkbox"/>	PARZIALE	PERMANENTE	<input type="checkbox"/>																								
<input type="checkbox"/>	NULLO	STAGIONALE	<input type="checkbox"/>																								
	<input type="checkbox"/>																										
VOLUMETRICI	<input type="checkbox"/>																										
COSTRUTTIVI...	<input type="checkbox"/>																										
COMPLEMENTARI	<input type="checkbox"/>																										
DECORATIVI	<input type="checkbox"/>																										
7 QUALITA' PERTINENZE		8 CATEGORIA INTERVENTO																									
<table style="width:100%; border-collapse: collapse;"> <tr> <td style="width:25%; border: 1px solid black;"><input type="checkbox"/></td> <td>ALTA</td> <td style="width:50%;"></td> <td style="width:25%; border: 1px solid black;"><input type="checkbox"/></td> </tr> <tr> <td style="border: 1px solid black;"><input checked="" type="checkbox"/></td> <td>MEDIA</td> <td>RESTAURO</td> <td style="border: 1px solid black;"><input type="checkbox"/></td> </tr> <tr> <td style="border: 1px solid black;"><input type="checkbox"/></td> <td>BASSA</td> <td>RISANAMENTO</td> <td style="border: 1px solid black;"><input type="checkbox"/></td> </tr> <tr> <td style="border: 1px solid black;"><input type="checkbox"/></td> <td>NULLA</td> <td>RISTRUTTURAZIONE</td> <td style="border: 1px solid black;"><input type="checkbox"/></td> </tr> <tr> <td></td> <td></td> <td>DEMOLIZIONE/RICOSTRUZIONE</td> <td style="border: 1px solid black;"><input checked="" type="checkbox"/></td> </tr> </table>	<input type="checkbox"/>	ALTA		<input type="checkbox"/>	<input checked="" type="checkbox"/>	MEDIA	RESTAURO	<input type="checkbox"/>	<input type="checkbox"/>	BASSA	RISANAMENTO	<input type="checkbox"/>	<input type="checkbox"/>	NULLA	RISTRUTTURAZIONE	<input type="checkbox"/>			DEMOLIZIONE/RICOSTRUZIONE	<input checked="" type="checkbox"/>							
<input type="checkbox"/>	ALTA		<input type="checkbox"/>																								
<input checked="" type="checkbox"/>	MEDIA	RESTAURO	<input type="checkbox"/>																								
<input type="checkbox"/>	BASSA	RISANAMENTO	<input type="checkbox"/>																								
<input type="checkbox"/>	NULLA	RISTRUTTURAZIONE	<input type="checkbox"/>																								
		DEMOLIZIONE/RICOSTRUZIONE	<input checked="" type="checkbox"/>																								
9 VINCOLI LEGISLATIVI																											
<p>_____</p> <p>_____</p>																											

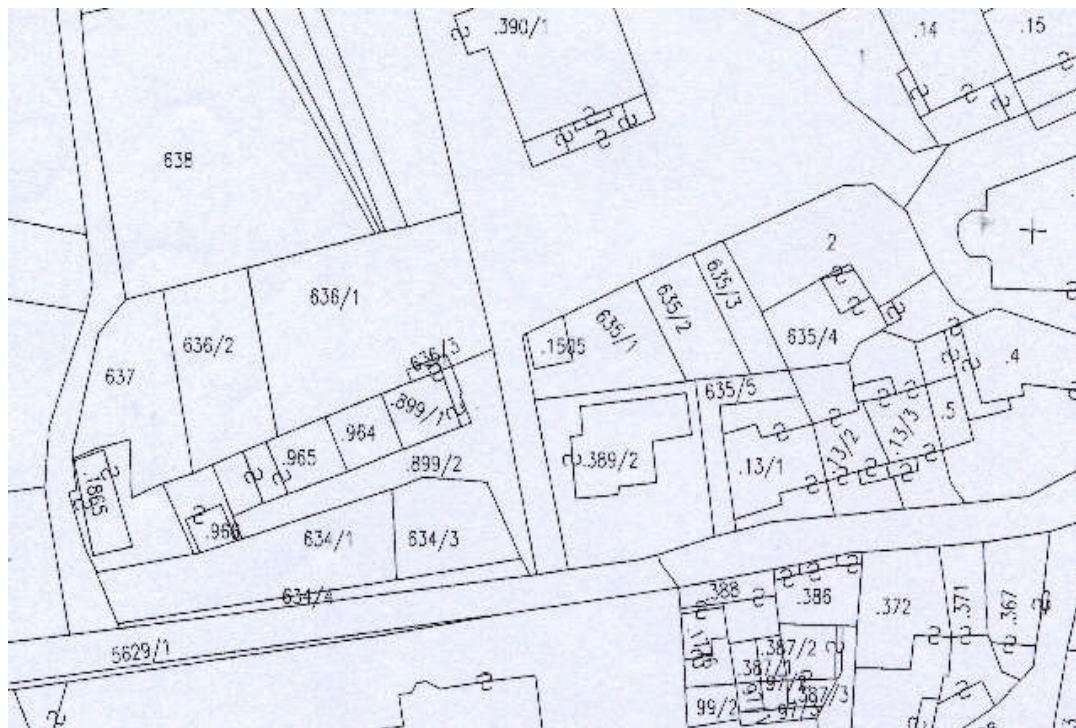
ELEMENTI INCONGRUI	ELEMENTI DI PREGIO
MATERIALE COPERTURA ----- PENDENZA ----- FORMA ----- ABBAINI----- SOTTOGRONDA ----- -----	----- ----- ----- ----- -----
INTONACI ----- COLORI ----- DECORAZIONI ----- ZOCCOLATURE ----- -----	----- ----- ----- ----- -----
FORI: FORMA----- MATERIALI----- OSCURANTI----- CORNICI ----- -----	----- ----- ----- ----- -----
POGGIOLI - TERRAZZE----- SCALE----- RINGHIERE----- TETTOIE----- SUPERFETAZIONI----- -----	----- ----- ----- ----- -----
NOTE: ----- ----- ----- ----- -----	

COMUNE DI GRIGNO

PIANO REGOLATORE GENERALE - CENTRO STORICO

	SCHEDA n°	4
Indirizzo via Vittorio Emanuele	P.f. 636/2	
Località Grigno	Data rilievo 2002	

ESTRATTO MAPPA



DOCUMENTAZIONE FOTOGRAFICA



ELEMENTI DI ANALISI E INDICAZIONI DI PROGETTO																							
1 TIPOLOGIA FUNZIONALE ORIGINARIA PREVALENTE		2 EPOCA DI COSTRUZIONE																					
<table style="width:100%; border-collapse: collapse;"> <tr> <td style="width:25%; border: 1px solid black;"><input type="checkbox"/></td> <td style="width:25%; border: 1px solid black;">RESIDENZIALE</td> <td style="width:25%; border: 1px solid black;"><input type="checkbox"/></td> <td style="width:25%; border: 1px solid black;">SPECIALISTICA</td> </tr> <tr> <td style="border: 1px solid black;"><input type="checkbox"/></td> <td style="border: 1px solid black;">MISTA</td> <td style="border: 1px solid black;"><input type="checkbox"/></td> <td style="border: 1px solid black;">ACCESSORI</td> </tr> <tr> <td style="border: 1px solid black;"><input type="checkbox"/></td> <td style="border: 1px solid black;">PRODUTTIVA</td> <td style="border: 1px solid black;"><input type="checkbox"/></td> <td style="border: 1px solid black;">E 2</td> </tr> </table>	<input type="checkbox"/>	RESIDENZIALE	<input type="checkbox"/>	SPECIALISTICA	<input type="checkbox"/>	MISTA	<input type="checkbox"/>	ACCESSORI	<input type="checkbox"/>	PRODUTTIVA	<input type="checkbox"/>	E 2	<table style="width:100%; border-collapse: collapse;"> <tr> <td style="width:50%; border: 1px solid black;">ANTERIORE</td> <td style="width:50%; border: 1px solid black;">AL 1860</td> <td style="width:50%; border: 1px solid black;"><input type="checkbox"/></td> </tr> <tr> <td style="border: 1px solid black;">TRA IL 1860</td> <td style="border: 1px solid black;">E IL 1940</td> <td style="border: 1px solid black;"><input type="checkbox"/></td> </tr> <tr> <td style="border: 1px solid black;">SUCCESSIVA</td> <td style="border: 1px solid black;">AL 1940</td> <td style="border: 1px solid black;"><input type="checkbox"/></td> </tr> </table>		ANTERIORE	AL 1860	<input type="checkbox"/>	TRA IL 1860	E IL 1940	<input type="checkbox"/>	SUCCESSIVA	AL 1940	<input type="checkbox"/>
<input type="checkbox"/>	RESIDENZIALE	<input type="checkbox"/>	SPECIALISTICA																				
<input type="checkbox"/>	MISTA	<input type="checkbox"/>	ACCESSORI																				
<input type="checkbox"/>	PRODUTTIVA	<input type="checkbox"/>	E 2																				
ANTERIORE	AL 1860	<input type="checkbox"/>																					
TRA IL 1860	E IL 1940	<input type="checkbox"/>																					
SUCCESSIVA	AL 1940	<input type="checkbox"/>																					
3 DEGRADO		4 TIPOLOGIA ARCHITETTONICA STORICA																					
<table style="width:100%; border-collapse: collapse;"> <tr> <td style="width:25%; border: 1px solid black;"><input type="checkbox"/></td> <td style="width:75%; border: 1px solid black;">ALTO</td> <td style="width:25%; border: 1px solid black;"><input type="checkbox"/></td> </tr> <tr> <td style="border: 1px solid black;"><input checked="" type="checkbox"/></td> <td style="border: 1px solid black;">MEDIO</td> <td style="border: 1px solid black;"><input type="checkbox"/></td> </tr> <tr> <td style="border: 1px solid black;"><input type="checkbox"/></td> <td style="border: 1px solid black;">NULLO</td> <td style="border: 1px solid black;"><input type="checkbox"/></td> </tr> </table>	<input type="checkbox"/>	ALTO	<input type="checkbox"/>	<input checked="" type="checkbox"/>	MEDIO	<input type="checkbox"/>	<input type="checkbox"/>	NULLO	<input type="checkbox"/>	<table style="width:100%; border-collapse: collapse;"> <tr> <td style="width:50%; border: 1px solid black;">DEFINIZIONE</td> <td style="width:50%; border: 1px solid black;">ALTA</td> <td style="width:25%; border: 1px solid black;"><input type="checkbox"/></td> </tr> <tr> <td style="border: 1px solid black;"></td> <td style="border: 1px solid black;">MEDIA</td> <td style="border: 1px solid black;"><input type="checkbox"/></td> </tr> <tr> <td style="border: 1px solid black;"></td> <td style="border: 1px solid black;">BASSA</td> <td style="border: 1px solid black;"><input type="checkbox"/></td> </tr> <tr> <td style="border: 1px solid black;"></td> <td style="border: 1px solid black;">NULLO</td> <td style="border: 1px solid black;"><input type="checkbox"/></td> </tr> </table>		DEFINIZIONE	ALTA	<input type="checkbox"/>		MEDIA	<input type="checkbox"/>		BASSA	<input type="checkbox"/>		NULLO	<input type="checkbox"/>
<input type="checkbox"/>	ALTO	<input type="checkbox"/>																					
<input checked="" type="checkbox"/>	MEDIO	<input type="checkbox"/>																					
<input type="checkbox"/>	NULLO	<input type="checkbox"/>																					
DEFINIZIONE	ALTA	<input type="checkbox"/>																					
	MEDIA	<input type="checkbox"/>																					
	BASSA	<input type="checkbox"/>																					
	NULLO	<input type="checkbox"/>																					
5 GRADO UTILIZZO		6 PERMANENZA CARATTERI TRADIZIONALI																					
<table style="width:100%; border-collapse: collapse;"> <tr> <td style="width:25%; border: 1px solid black;"><input type="checkbox"/></td> <td style="width:25%; border: 1px solid black;">TOTALE</td> <td style="width:25%; border: 1px solid black;"><input type="checkbox"/></td> <td style="width:25%; border: 1px solid black;">PERMANENTE</td> </tr> <tr> <td style="border: 1px solid black;"><input checked="" type="checkbox"/></td> <td style="border: 1px solid black;">PARZIALE</td> <td style="border: 1px solid black;"><input type="checkbox"/></td> <td style="border: 1px solid black;">STAGIONALE</td> </tr> <tr> <td style="border: 1px solid black;"><input type="checkbox"/></td> <td style="border: 1px solid black;">NULLO</td> <td style="border: 1px solid black;"><input type="checkbox"/></td> <td style="border: 1px solid black;"></td> </tr> </table>	<input type="checkbox"/>	TOTALE	<input type="checkbox"/>	PERMANENTE	<input checked="" type="checkbox"/>	PARZIALE	<input type="checkbox"/>	STAGIONALE	<input type="checkbox"/>	NULLO	<input type="checkbox"/>		<table style="width:100%; border-collapse: collapse;"> <tr> <td style="width:50%; border: 1px solid black;">VOLUMETRICI</td> <td style="width:50%; border: 1px solid black;"><input type="checkbox"/></td> </tr> <tr> <td style="border: 1px solid black;">COSTRUTTIVI...</td> <td style="border: 1px solid black;"><input type="checkbox"/></td> </tr> <tr> <td style="border: 1px solid black;">COMPLEMENTARI</td> <td style="border: 1px solid black;"><input type="checkbox"/></td> </tr> <tr> <td style="border: 1px solid black;">DECORATIVI</td> <td style="border: 1px solid black;"><input type="checkbox"/></td> </tr> </table>		VOLUMETRICI	<input type="checkbox"/>	COSTRUTTIVI...	<input type="checkbox"/>	COMPLEMENTARI	<input type="checkbox"/>	DECORATIVI	<input type="checkbox"/>	
<input type="checkbox"/>	TOTALE	<input type="checkbox"/>	PERMANENTE																				
<input checked="" type="checkbox"/>	PARZIALE	<input type="checkbox"/>	STAGIONALE																				
<input type="checkbox"/>	NULLO	<input type="checkbox"/>																					
VOLUMETRICI	<input type="checkbox"/>																						
COSTRUTTIVI...	<input type="checkbox"/>																						
COMPLEMENTARI	<input type="checkbox"/>																						
DECORATIVI	<input type="checkbox"/>																						
7 QUALITA' PERTINENZE		8 CATEGORIA INTERVENTO																					
<table style="width:100%; border-collapse: collapse;"> <tr> <td style="width:25%; border: 1px solid black;"><input type="checkbox"/></td> <td style="width:75%; border: 1px solid black;">ALTA</td> <td style="width:25%; border: 1px solid black;"><input type="checkbox"/></td> </tr> <tr> <td style="border: 1px solid black;"><input checked="" type="checkbox"/></td> <td style="border: 1px solid black;">MEDIA</td> <td style="border: 1px solid black;"><input type="checkbox"/></td> </tr> <tr> <td style="border: 1px solid black;"><input type="checkbox"/></td> <td style="border: 1px solid black;">BASSA</td> <td style="border: 1px solid black;"><input type="checkbox"/></td> </tr> <tr> <td style="border: 1px solid black;"><input type="checkbox"/></td> <td style="border: 1px solid black;">NULLA</td> <td style="border: 1px solid black;"><input type="checkbox"/></td> </tr> </table>	<input type="checkbox"/>	ALTA	<input type="checkbox"/>	<input checked="" type="checkbox"/>	MEDIA	<input type="checkbox"/>	<input type="checkbox"/>	BASSA	<input type="checkbox"/>	<input type="checkbox"/>	NULLA	<input type="checkbox"/>	<table style="width:100%; border-collapse: collapse;"> <tr> <td style="width:50%; border: 1px solid black;">RESTAURO</td> <td style="width:50%; border: 1px solid black;"><input type="checkbox"/></td> </tr> <tr> <td style="border: 1px solid black;">RISANAMENTO</td> <td style="border: 1px solid black;"><input type="checkbox"/></td> </tr> <tr> <td style="border: 1px solid black;">RISTRUTTURAZIONE</td> <td style="border: 1px solid black;"><input type="checkbox"/></td> </tr> <tr> <td style="border: 1px solid black;">DEMOLIZIONE/RICOSTRUZIONE</td> <td style="border: 1px solid black;"><input checked="" type="checkbox"/></td> </tr> </table>		RESTAURO	<input type="checkbox"/>	RISANAMENTO	<input type="checkbox"/>	RISTRUTTURAZIONE	<input type="checkbox"/>	DEMOLIZIONE/RICOSTRUZIONE	<input checked="" type="checkbox"/>	
<input type="checkbox"/>	ALTA	<input type="checkbox"/>																					
<input checked="" type="checkbox"/>	MEDIA	<input type="checkbox"/>																					
<input type="checkbox"/>	BASSA	<input type="checkbox"/>																					
<input type="checkbox"/>	NULLA	<input type="checkbox"/>																					
RESTAURO	<input type="checkbox"/>																						
RISANAMENTO	<input type="checkbox"/>																						
RISTRUTTURAZIONE	<input type="checkbox"/>																						
DEMOLIZIONE/RICOSTRUZIONE	<input checked="" type="checkbox"/>																						
9 VINCOLI LEGISLATIVI																							
<p>_____</p> <p>_____</p>																							

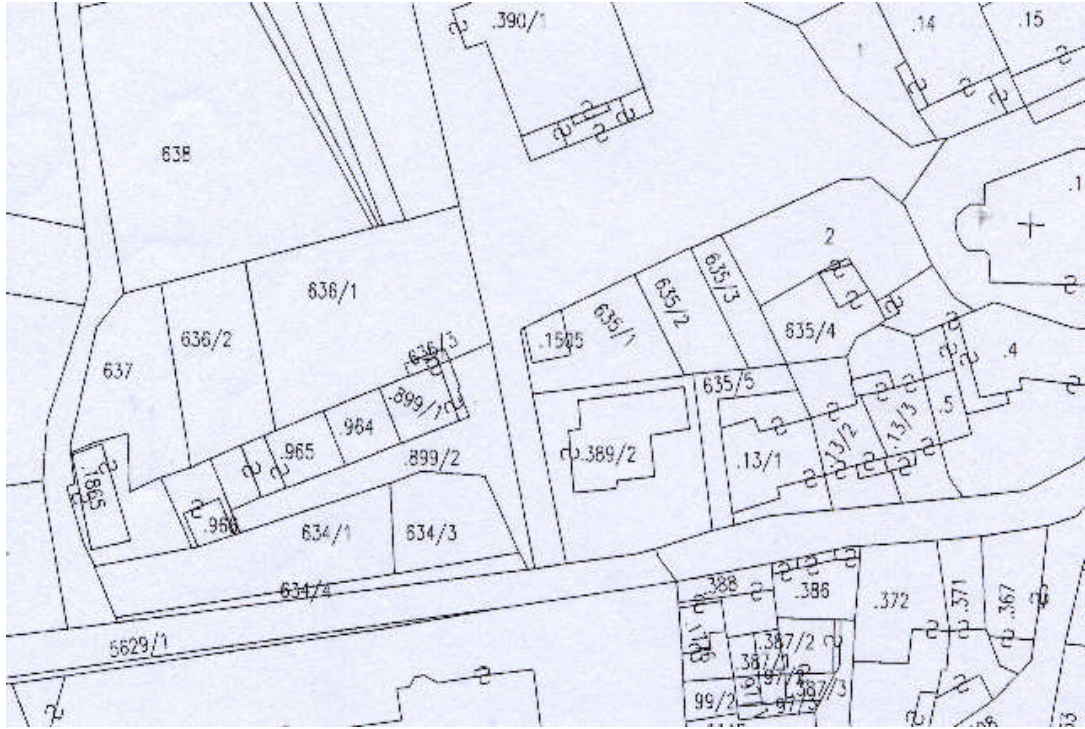
ELEMENTI INCONGRUI	ELEMENTI DI PREGIO
MATERIALE COPERTURA ----- PENDENZA ----- FORMA ----- ABBAINI----- SOTTOGRONDA ----- -----	----- ----- ----- ----- -----
INTONACI ----- COLORI ----- DECORAZIONI ----- ZOCCOLATURE ----- -----	----- ----- ----- ----- -----
FORI: FORMA----- MATERIALI----- OSCURANTI----- CORNICI ----- -----	----- ----- ----- ----- -----
POGGIOLI - TERRAZZE----- SCALE----- RINGHIERE----- TETTOIE----- SUPERFETAZIONI----- -----	----- ----- ----- ----- -----
NOTE: ----- ----- ----- ----- -----	

COMUNE DI GRIGNO

PIANO REGOLATORE GENERALE - CENTRO STORICO

	SCHEDA n°	5
Indirizzo via Vittorio Emanuele	P.ed. 965	
Località Grigno	Data rilievo 2002	

ESTRATTO MAPPA



DOCUMENTAZIONE FOTOGRAFICA



ELEMENTI DI ANALISI E INDICAZIONI DI PROGETTO			
1 TIPOLOGIA FUNZIONALE ORIGINARIA PREVALENTE		2 EPOCA DI COSTRUZIONE	
<input type="checkbox"/> <input checked="" type="checkbox"/> <input type="checkbox"/>	RESIDENZIALE MISTA PRODUTTIVA	SPECIALISTICA ACCESSORI	<input type="checkbox"/> <input checked="" type="checkbox"/> <input type="checkbox"/>
3 DEGRADO		4 TIPOLOGIA ARCHITETTONICA STORICA	
<input type="checkbox"/> <input type="checkbox"/> <input checked="" type="checkbox"/>	ALTO MEDIO NULLO	DEFINIZIONE	ALTA MEDIA BASSA NULLO
5 GRADO UTILIZZO		6 PERMANENZA CARATTERI TRADIZIONALI	
<input checked="" type="checkbox"/> <input type="checkbox"/> <input type="checkbox"/>	TOTALE PARZIALE NULLO	<input type="checkbox"/> <input type="checkbox"/> <input type="checkbox"/>	VOLUMETRICI COSTRUTTIVI... COMPLEMENTARI DECORATIVI
7 QUALITA' PERTINENZE		8 CATEGORIA INTERVENTO	
<input type="checkbox"/> <input checked="" type="checkbox"/> <input type="checkbox"/> <input type="checkbox"/>	ALTA MEDIA BASSA NULLA	RESTAURO RISANAMENTO RISTRUTTURAZIONE DEMOLIZIONE/RICOSTRUZIONE	<input type="checkbox"/> <input type="checkbox"/> <input checked="" type="checkbox"/> <input checked="" type="checkbox"/>
9 VINCOLI LEGISLATIVI			
_____ _____			

ELEMENTI INCONGRUI	ELEMENTI DI PREGIO
MATERIALE COPERTURA ----- PENDENZA ----- FORMA ----- ABBAINI----- SOTTOGRONDA ----- -----	----- ----- ----- ----- -----
INTONACI ----- COLORI ----- DECORAZIONI ----- ZOCCOLATURE ----- -----	----- ----- ----- ----- -----
FORI: FORMA----- MATERIALI----- OSCURANTI----- CORNICI ----- -----	----- ----- ----- ----- -----
POGGIOLI - TERRAZZE-----X----- SCALE----- RINGHIERE-----X----- TETTOIE----- SUPERFETAZIONI----- -----	----- ----- ----- ----- -----

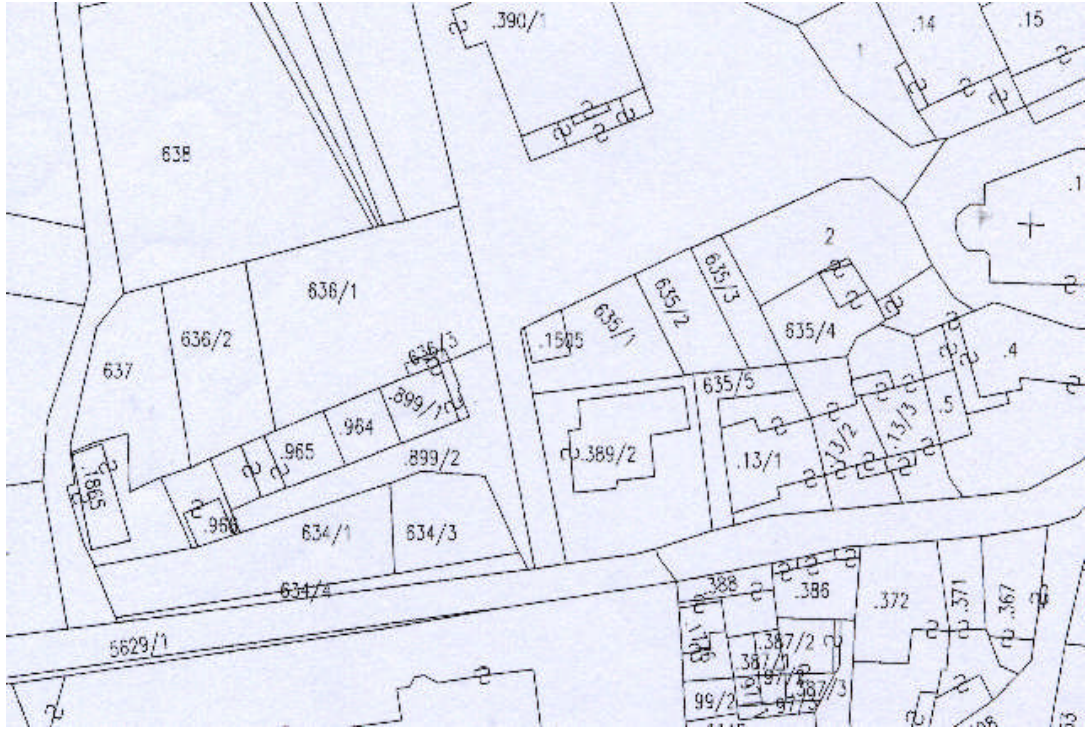
NOTE:

COMUNE DI GRIGNO

PIANO REGOLATORE GENERALE - CENTRO STORICO

	SCHEDA n°	6
Indirizzo via Vittorio Emanuele	P.ed. 964	
Località Grigno	Data rilievo 2002	

ESTRATTO MAPPA



DOCUMENTAZIONE FOTOGRAFICA



ELEMENTI DI ANALISI E INDICAZIONI DI PROGETTO			
1 TIPOLOGIA FUNZIONALE ORIGINARIA PREVALENTE		2 EPOCA DI COSTRUZIONE	
<input type="checkbox"/> <input checked="" type="checkbox"/> <input type="checkbox"/>	RESIDENZIALE MISTA PRODUTTIVA	SPECIALISTICA ACCESSORI	<input type="checkbox"/> <input checked="" type="checkbox"/> <input type="checkbox"/>
3 DEGRADO		4 TIPOLOGIA ARCHITETTONICA STORICA	
<input type="checkbox"/> <input checked="" type="checkbox"/> <input type="checkbox"/>	ALTO MEDIO NULLO	DEFINIZIONE	ALTA MEDIA BASSA NULLO
5 GRADO UTILIZZO		6 PERMANENZA CARATTERI TRADIZIONALI	
<input type="checkbox"/> <input checked="" type="checkbox"/> <input type="checkbox"/>	TOTALE PARZIALE NULLO	PERMANENTE STAGIONALE	<input type="checkbox"/> <input type="checkbox"/> <input type="checkbox"/>
7 QUALITA' PERTINENZE		8 CATEGORIA INTERVENTO	
<input type="checkbox"/> <input checked="" type="checkbox"/> <input type="checkbox"/> <input type="checkbox"/>	ALTA MEDIA BASSA NULLA	RESTAURO RISANAMENTO RISTRUTTURAZIONE DEMOLIZIONE/RICOSTRUZIONE	<input type="checkbox"/> <input type="checkbox"/> <input checked="" type="checkbox"/> <input checked="" type="checkbox"/>
9 VINCOLI LEGISLATIVI			
_____ _____			

ELEMENTI INCONGRUI	ELEMENTI DI PREGIO
MATERIALE COPERTURA ----- PENDENZA ----- FORMA ----- ABBAINI----- SOTTOGRONDA ----- -----	----- ----- ----- ----- -----
INTONACI ----- COLORI ----- DECORAZIONI ----- ZOCCOLATURE ----- -----	----- ----- ----- ----- -----
FORI: FORMA----- MATERIALI----- OSCURANTI----- CORNICI ----- -----	----- ----- ----- ----- -----
POGGIOLI - TERRAZZE----- SCALE----- RINGHIERE----- TETTOIE----- SUPERFETAZIONI----- -----	----- ----- ----- ----- -----

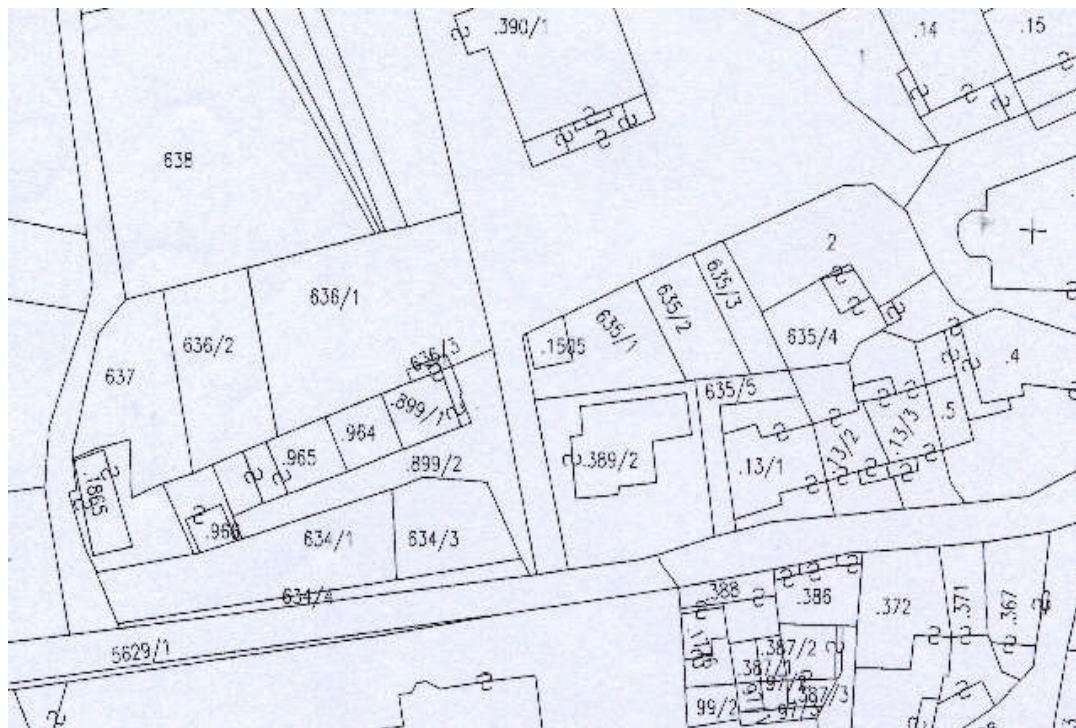
NOTE:

COMUNE DI GRIGNO

PIANO REGOLATORE GENERALE - CENTRO STORICO

	SCHEDA n°	7
Indirizzo via Vittorio Emanuele	P.ed. 899/1	
Località Grigno	Data rilievo 2002	

ESTRATTO MAPPA



DOCUMENTAZIONE FOTOGRAFICA



ELEMENTI DI ANALISI E INDICAZIONI DI PROGETTO			
1 TIPOLOGIA FUNZIONALE ORIGINARIA PREVALENTE		2 EPOCA DI COSTRUZIONE	
<input type="checkbox"/> <input checked="" type="checkbox"/> <input type="checkbox"/>	RESIDENZIALE MISTA PRODUTTIVA	SPECIALISTICA ACCESSORI	<input type="checkbox"/> <input type="checkbox"/> <input type="checkbox"/>
		ANTERIORE AL 1860 TRA IL 1860 E IL 1940 SUCCESSIVA AL 1940	<input type="checkbox"/> 4 <input type="checkbox"/>
3 DEGRADO		4 TIPOLOGIA ARCHITETTONICA STORICA	
<input type="checkbox"/> <input type="checkbox"/> <input checked="" type="checkbox"/>	ALTO MEDIO NULLO	DEFINIZIONE ALTA MEDIA BASSA NULLO	<input type="checkbox"/> 4 <input type="checkbox"/> <input type="checkbox"/>
5 GRADO UTILIZZO		6 PERMANENZA CARATTERI TRADIZIONALI	
<input checked="" type="checkbox"/> <input type="checkbox"/> <input type="checkbox"/>	TOTALE PARZIALE NULLO	PERMANENTE STAGIONALE	<input type="checkbox"/> <input type="checkbox"/> <input type="checkbox"/>
		VOLUMETRICI COSTRUTTIVI... COMPLEMENTARI DECORATIVI	2 1 1 0
7 QUALITA' PERTINENZE		8 CATEGORIA INTERVENTO	
<input type="checkbox"/> <input checked="" type="checkbox"/> <input type="checkbox"/> <input type="checkbox"/>	ALTA MEDIA BASSA NULLA	RESTAURO RISANAMENTO RISTRUTTURAZIONE DEMOLIZIONE/RICOSTRUZIONE	<input type="checkbox"/> <input type="checkbox"/> <input type="checkbox"/> 1 2 <input type="checkbox"/>
9 VINCOLI LEGISLATIVI			
_____ _____			

ELEMENTI INCONGRUI	ELEMENTI DI PREGIO
MATERIALE COPERTURA ----- PENDENZA ----- FORMA ----- ABBAINI----- SOTTOGRONDA ----- -----	----- ----- ----- ----- -----
INTONACI ----- COLORI ----- DECORAZIONI ----- ZOCCOLATURE ----- -----	----- ----- ----- ----- -----
FORI: FORMA----- MATERIALI----- OSCURANTI----- CORNICI ----- -----	----- ----- ----- ----- -----
POGGIOLI - TERRAZZE-----X----- SCALE----- RINGHIERE-----X----- TETTOIE----- SUPERFETAZIONI----- -----	----- ----- ----- ----- -----

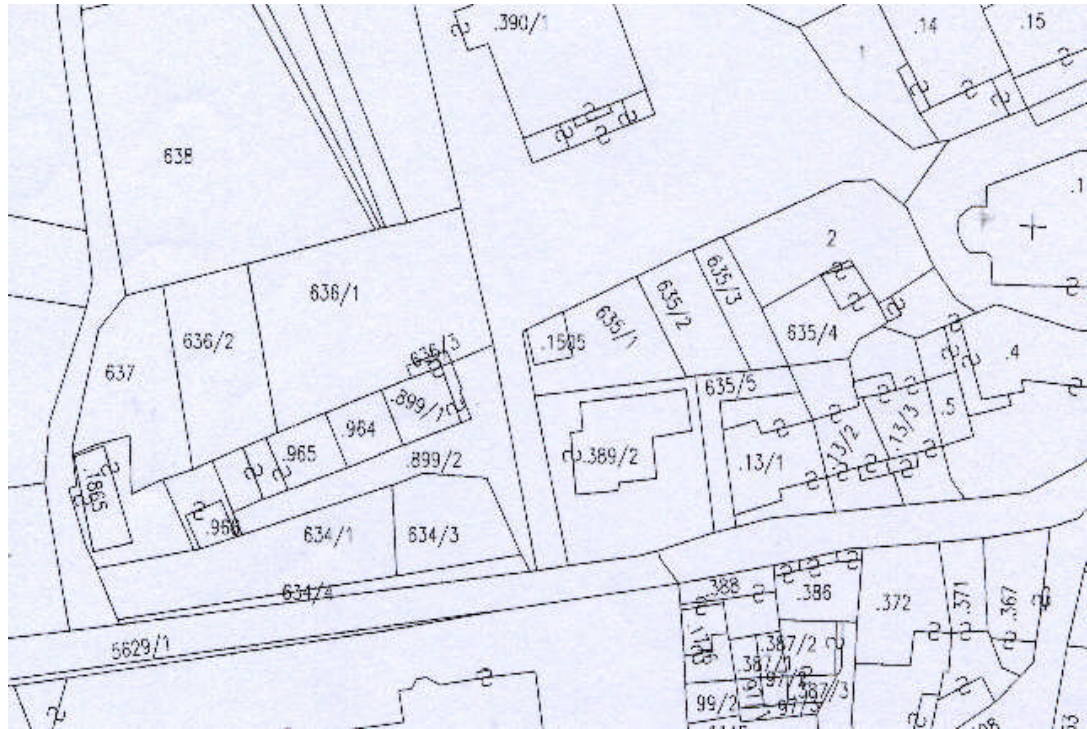
NOTE:

COMUNE DI GRIGNO

PIANO REGOLATORE GENERALE - CENTRO STORICO

	SCHEDA n°	7.1
Indirizzo via Vittorio Emanuele	P.ed. 899/1	
Località Grigno	Data rilievo 2002	

ESTRATTO MAPPA



DOCUMENTAZIONE FOTOGRAFICA



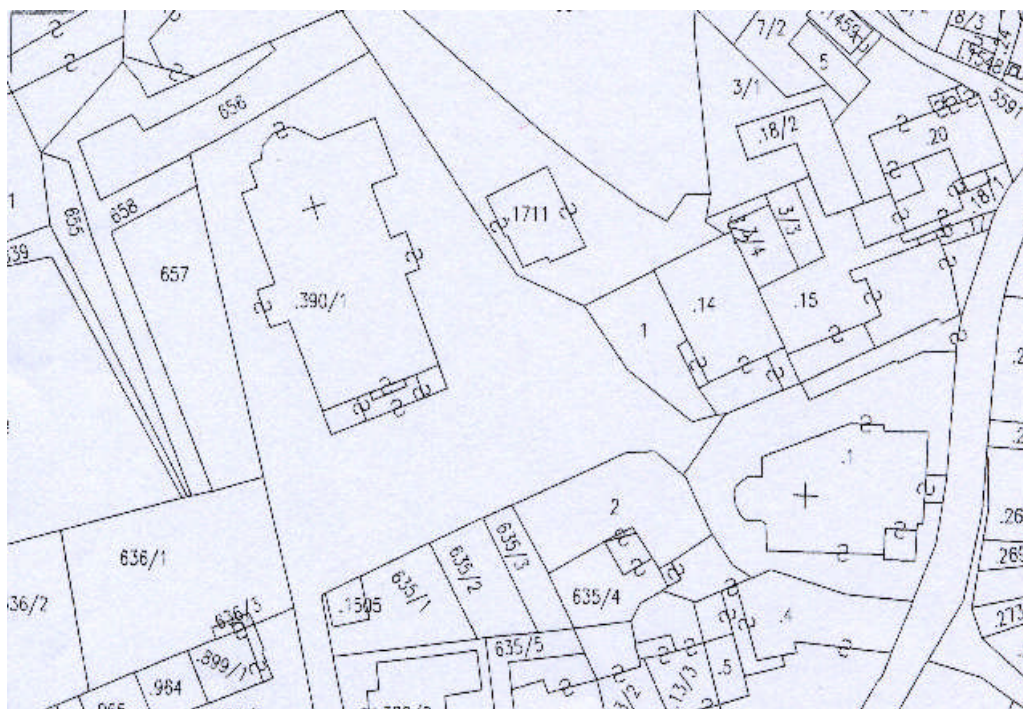
ELEMENTI DI ANALISI E INDICAZIONI DI PROGETTO																			
1 TIPOLOGIA FUNZIONALE ORIGINARIA PREVALENTE		2 EPOCA DI COSTRUZIONE																	
<table style="width:100%; border-collapse: collapse;"> <tr> <td style="width:50%; border: 1px solid black;"><input type="checkbox"/></td> <td style="width:50%; border: 1px solid black;"><input type="checkbox"/></td> </tr> <tr> <td style="border: 1px solid black;"><input checked="" type="checkbox"/></td> <td style="border: 1px solid black;"><input type="checkbox"/></td> </tr> <tr> <td style="border: 1px solid black;"><input type="checkbox"/></td> <td style="border: 1px solid black;"><input type="checkbox"/></td> </tr> </table>	<input type="checkbox"/>	<input type="checkbox"/>	<input checked="" type="checkbox"/>	<input type="checkbox"/>	<input type="checkbox"/>	<input type="checkbox"/>	RESIDENZIALE MISTA PRODUTTIVA	SPECIALISTICA ACCESSORI	<table style="width:100%; border-collapse: collapse;"> <tr> <td style="width:50%; border: 1px solid black;"><input type="checkbox"/></td> <td style="width:50%; border: 1px solid black;"><input type="checkbox"/></td> </tr> <tr> <td style="border: 1px solid black;">E</td> <td style="border: 1px solid black;">2</td> </tr> <tr> <td style="border: 1px solid black;"><input type="checkbox"/></td> <td style="border: 1px solid black;"><input type="checkbox"/></td> </tr> </table>	<input type="checkbox"/>	<input type="checkbox"/>	E	2	<input type="checkbox"/>	<input type="checkbox"/>				
<input type="checkbox"/>	<input type="checkbox"/>																		
<input checked="" type="checkbox"/>	<input type="checkbox"/>																		
<input type="checkbox"/>	<input type="checkbox"/>																		
<input type="checkbox"/>	<input type="checkbox"/>																		
E	2																		
<input type="checkbox"/>	<input type="checkbox"/>																		
ANTERIORE TRA IL 1860 SUCCESSIVA		AL 1860 E IL 1940 AL 1940																	
3 DEGRADO		4 TIPOLOGIA ARCHITETTONICA STORICA																	
<table style="width:100%; border-collapse: collapse;"> <tr> <td style="width:50%; border: 1px solid black;"><input type="checkbox"/></td> <td style="width:50%; border: 1px solid black;"><input type="checkbox"/></td> </tr> <tr> <td style="border: 1px solid black;">X</td> <td style="border: 1px solid black;"><input type="checkbox"/></td> </tr> <tr> <td style="border: 1px solid black;"><input type="checkbox"/></td> <td style="border: 1px solid black;"><input type="checkbox"/></td> </tr> </table>	<input type="checkbox"/>	<input type="checkbox"/>	X	<input type="checkbox"/>	<input type="checkbox"/>	<input type="checkbox"/>	ALTO MEDIO NULLO		<table style="width:100%; border-collapse: collapse;"> <tr> <td style="width:50%; border: 1px solid black;"><input type="checkbox"/></td> <td style="width:50%; border: 1px solid black;"><input type="checkbox"/></td> </tr> <tr> <td style="border: 1px solid black;"><input type="checkbox"/></td> <td style="border: 1px solid black;"><input type="checkbox"/></td> </tr> <tr> <td style="border: 1px solid black;"><input type="checkbox"/></td> <td style="border: 1px solid black;"><input type="checkbox"/></td> </tr> <tr> <td style="border: 1px solid black;"><input type="checkbox"/></td> <td style="border: 1px solid black;"><input type="checkbox"/></td> </tr> </table>	<input type="checkbox"/>	<input type="checkbox"/>	<input type="checkbox"/>	<input type="checkbox"/>	<input type="checkbox"/>	<input type="checkbox"/>	<input type="checkbox"/>	<input type="checkbox"/>		
<input type="checkbox"/>	<input type="checkbox"/>																		
X	<input type="checkbox"/>																		
<input type="checkbox"/>	<input type="checkbox"/>																		
<input type="checkbox"/>	<input type="checkbox"/>																		
<input type="checkbox"/>	<input type="checkbox"/>																		
<input type="checkbox"/>	<input type="checkbox"/>																		
<input type="checkbox"/>	<input type="checkbox"/>																		
DEFINIZIONE		ALTA MEDIA BASSA NULLO																	
5 GRADO UTILIZZO		6 PERMANENZA CARATTERI TRADIZIONALI																	
<table style="width:100%; border-collapse: collapse;"> <tr> <td style="width:50%; border: 1px solid black;"><input type="checkbox"/></td> <td style="width:50%; border: 1px solid black;"><input type="checkbox"/></td> </tr> <tr> <td style="border: 1px solid black;">X</td> <td style="border: 1px solid black;"><input type="checkbox"/></td> </tr> <tr> <td style="border: 1px solid black;"><input type="checkbox"/></td> <td style="border: 1px solid black;"><input type="checkbox"/></td> </tr> </table>	<input type="checkbox"/>	<input type="checkbox"/>	X	<input type="checkbox"/>	<input type="checkbox"/>	<input type="checkbox"/>	TOTALE PARZIALE NULLO		<table style="width:100%; border-collapse: collapse;"> <tr> <td style="width:50%; border: 1px solid black;"><input type="checkbox"/></td> <td style="width:50%; border: 1px solid black;"><input type="checkbox"/></td> </tr> <tr> <td style="border: 1px solid black;"><input type="checkbox"/></td> <td style="border: 1px solid black;"><input type="checkbox"/></td> </tr> <tr> <td style="border: 1px solid black;"><input type="checkbox"/></td> <td style="border: 1px solid black;"><input type="checkbox"/></td> </tr> </table>	<input type="checkbox"/>	<input type="checkbox"/>	<input type="checkbox"/>	<input type="checkbox"/>	<input type="checkbox"/>	<input type="checkbox"/>				
<input type="checkbox"/>	<input type="checkbox"/>																		
X	<input type="checkbox"/>																		
<input type="checkbox"/>	<input type="checkbox"/>																		
<input type="checkbox"/>	<input type="checkbox"/>																		
<input type="checkbox"/>	<input type="checkbox"/>																		
<input type="checkbox"/>	<input type="checkbox"/>																		
PERMANENTE STAGIONALE		VOLUMETRICI COSTRUTTIVI... COMPLEMENTARI DECORATIVI																	
7 QUALITA' PERTINENZE		8 CATEGORIA INTERVENTO																	
<table style="width:100%; border-collapse: collapse;"> <tr> <td style="width:50%; border: 1px solid black;"><input type="checkbox"/></td> <td style="width:50%; border: 1px solid black;"><input type="checkbox"/></td> </tr> <tr> <td style="border: 1px solid black;">X</td> <td style="border: 1px solid black;"><input type="checkbox"/></td> </tr> <tr> <td style="border: 1px solid black;"><input type="checkbox"/></td> <td style="border: 1px solid black;"><input type="checkbox"/></td> </tr> <tr> <td style="border: 1px solid black;"><input type="checkbox"/></td> <td style="border: 1px solid black;"><input type="checkbox"/></td> </tr> </table>	<input type="checkbox"/>	<input type="checkbox"/>	X	<input type="checkbox"/>	<input type="checkbox"/>	<input type="checkbox"/>	<input type="checkbox"/>	<input type="checkbox"/>	ALTA MEDIA BASSA NULLA		<table style="width:100%; border-collapse: collapse;"> <tr> <td style="width:50%; border: 1px solid black;"><input type="checkbox"/></td> <td style="width:50%; border: 1px solid black;"><input type="checkbox"/></td> </tr> <tr> <td style="border: 1px solid black;"><input type="checkbox"/></td> <td style="border: 1px solid black;"><input type="checkbox"/></td> </tr> <tr> <td style="border: 1px solid black;"><input type="checkbox"/></td> <td style="border: 1px solid black;"><input type="checkbox"/></td> </tr> <tr> <td style="border: 1px solid black;"><input type="checkbox"/></td> <td style="border: 1px solid black;"><input checked="" type="checkbox"/></td> </tr> </table>	<input type="checkbox"/>	<input type="checkbox"/>	<input type="checkbox"/>	<input type="checkbox"/>	<input type="checkbox"/>	<input type="checkbox"/>	<input type="checkbox"/>	<input checked="" type="checkbox"/>
<input type="checkbox"/>	<input type="checkbox"/>																		
X	<input type="checkbox"/>																		
<input type="checkbox"/>	<input type="checkbox"/>																		
<input type="checkbox"/>	<input type="checkbox"/>																		
<input type="checkbox"/>	<input type="checkbox"/>																		
<input type="checkbox"/>	<input type="checkbox"/>																		
<input type="checkbox"/>	<input type="checkbox"/>																		
<input type="checkbox"/>	<input checked="" type="checkbox"/>																		
RESTAURO RISANAMENTO RISTRUTTURAZIONE DEMOLIZIONE/RICOSTRUZIONE																			
9 VINCOLI LEGISLATIVI																			
_____ _____																			

ELEMENTI INCONGRUI	ELEMENTI DI PREGIO
MATERIALE COPERTURA ----- PENDENZA ----- FORMA ----- ABBAINI----- SOTTOGRONDA ----- -----	----- ----- ----- ----- -----
INTONACI ----- COLORI ----- DECORAZIONI ----- ZOCCOLATURE ----- -----	----- ----- ----- ----- -----
FORI: FORMA----- MATERIALI----- OSCURANTI----- CORNICI ----- -----	----- ----- ----- ----- -----
POGGIOLI - TERRAZZE----- SCALE----- RINGHIERE----- TETTOIE----- SUPERFETAZIONI----- -----	----- ----- ----- ----- -----
NOTE:	
----- ----- ----- ----- -----	

COMUNE DI GRIGNO PIANO REGOLATORE GENERALE - CENTRO STORICO

	SCHEDA n°	8
Indirizzo via	P.ed. 390/1	
Località Grigno	Data rilievo 2002	

ESTRATTO MAPPA



DOCUMENTAZIONE FOTOGRAFICA



ELEMENTI DI ANALISI E INDICAZIONI DI PROGETTO			
1 TIPOLOGIA FUNZIONALE ORIGINARIA PREVALENTE		2 EPOCA DI COSTRUZIONE	
<input type="checkbox"/> RESIDENZIALE <input type="checkbox"/> MISTA <input type="checkbox"/> PRODUTTIVA	<input type="checkbox"/> SPECIALISTICA <input type="checkbox"/> ACCESSORI	<input checked="" type="checkbox"/> D <input type="checkbox"/>	ANTERIORE AL 1860 TRA IL 1860 E IL 1940 SUCCESSIVA AL 1940
3 DEGRADO		4 TIPOLOGIA ARCHITETTONICA STORICA	
<input type="checkbox"/> ALTO <input type="checkbox"/> MEDIO <input checked="" type="checkbox"/> NULLO		DEFINIZIONE ALTA MEDIA BASSA NULLO	<input type="checkbox"/> 6 <input type="checkbox"/> <input type="checkbox"/> <input type="checkbox"/>
5 GRADO UTILIZZO		6 PERMANENZA CARATTERI TRADIZIONALI	
<input checked="" type="checkbox"/> TOTALE <input type="checkbox"/> PARZIALE <input type="checkbox"/> NULLO	<input type="checkbox"/> PERMANENTE <input type="checkbox"/> STAGIONALE	VOLUMETRICI COSTRUTTIVI... COMPLEMENTARI DECORATIVI	<input type="checkbox"/> 2 <input type="checkbox"/> 2 <input type="checkbox"/> 2 <input type="checkbox"/> 2
7 QUALITA' PERTINENZE		8 CATEGORIA INTERVENTO	
<input checked="" type="checkbox"/> ALTA <input type="checkbox"/> MEDIA <input type="checkbox"/> BASSA <input type="checkbox"/> NULLA		RESTAURO RISANAMENTO RISTRUTTURAZIONE DEMOLIZIONE/RICOSTRUZIONE	<input type="checkbox"/> 1 <input type="checkbox"/> 8 <input type="checkbox"/> <input type="checkbox"/>
9 VINCOLI LEGISLATIVI			
BENI SOTTOPOSTI A TUTELA STORICO-ARTISTICA (art. 12 comma 1 del D.l. 22.01.2004 n° 42)			

ELEMENTI INCONGRUI	ELEMENTI DI PREGIO
MATERIALE COPERTURA ----- PENDENZA ----- FORMA ----- ABBAINI----- SOTTOGRONDA ----- -----	----- ----- ----- ----- -----
INTONACI ----- COLORI ----- DECORAZIONI ----- ZOCCOLATURE ----- -----	----- ----- ----- ----- -----
FORI: FORMA----- MATERIALI----- OSCURANTI----- CORNICI ----- -----	----- ----- ----- ----- -----
POGGIOLI - TERRAZZE----- SCALE----- RINGHIERE----- TETTOIE----- SUPERFETAZIONI----- -----	----- ----- ----- ----- -----

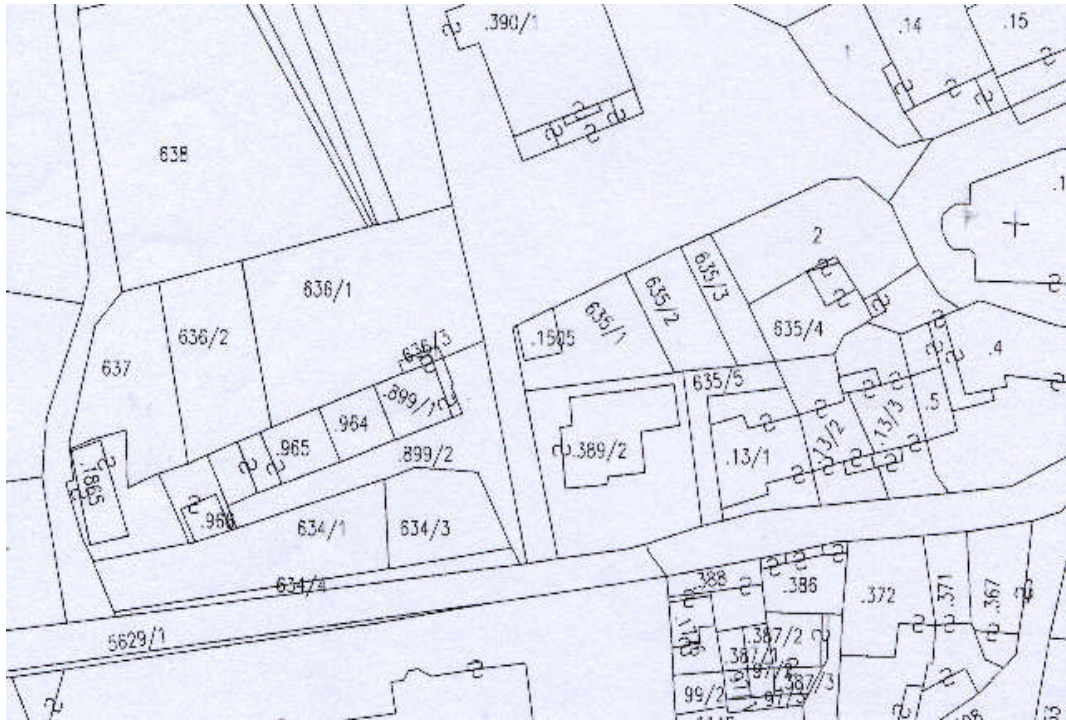
NOTE:

COMUNE DI GRIGNO

PIANO REGOLATORE GENERALE - CENTRO STORICO

	SCHEDA n°	9
Indirizzo via	P.ed. 1505	
Località Grigno	Data rilievo 2002	

ESTRATTO MAPPA



DOCUMENTAZIONE FOTOGRAFICA



ELEMENTI DI ANALISI E INDICAZIONI DI PROGETTO																								
1 TIPOLOGIA FUNZIONALE ORIGINARIA PREVALENTE		2 EPOCA DI COSTRUZIONE																						
<table style="width:100%; border-collapse: collapse;"> <tr> <td style="border: 1px solid black; width: 30px; height: 20px;"></td> <td style="padding: 2px;">RESIDENZIALE</td> <td style="border: 1px solid black; width: 30px; height: 20px;"></td> <td style="padding: 2px;">SPECIALISTICA</td> </tr> <tr> <td style="border: 1px solid black; width: 30px; height: 20px;"></td> <td style="padding: 2px;">MISTA</td> <td style="border: 1px solid black; width: 30px; height: 20px; text-align: center;">E</td> <td style="padding: 2px;">ACCESSORI</td> </tr> <tr> <td style="border: 1px solid black; width: 30px; height: 20px;"></td> <td style="padding: 2px;">PRODUTTIVA</td> <td style="border: 1px solid black; width: 30px; height: 20px; text-align: center;">2</td> <td></td> </tr> </table>		RESIDENZIALE		SPECIALISTICA		MISTA	E	ACCESSORI		PRODUTTIVA	2		<table style="width:100%; border-collapse: collapse;"> <tr> <td style="padding: 2px;">ANTERIORE</td> <td style="padding: 2px;">AL 1860</td> <td style="border: 1px solid black; width: 30px; height: 20px;"></td> </tr> <tr> <td style="padding: 2px;">TRA IL 1860</td> <td style="padding: 2px;">E IL 1940</td> <td style="border: 1px solid black; width: 30px; height: 20px;"></td> </tr> <tr> <td style="padding: 2px;">SUCCESSIVA</td> <td style="padding: 2px;">AL 1940</td> <td style="border: 1px solid black; width: 30px; height: 20px; text-align: center;">2</td> </tr> </table>		ANTERIORE	AL 1860		TRA IL 1860	E IL 1940		SUCCESSIVA	AL 1940	2	
	RESIDENZIALE		SPECIALISTICA																					
	MISTA	E	ACCESSORI																					
	PRODUTTIVA	2																						
ANTERIORE	AL 1860																							
TRA IL 1860	E IL 1940																							
SUCCESSIVA	AL 1940	2																						
3 DEGRADO		4 TIPOLOGIA ARCHITETTONICA STORICA																						
<table style="width:100%; border-collapse: collapse;"> <tr> <td style="border: 1px solid black; width: 30px; height: 20px;"></td> <td style="padding: 2px;">ALTO</td> <td style="border: 1px solid black; width: 30px; height: 20px;"></td> </tr> <tr> <td style="border: 1px solid black; width: 30px; height: 20px;"></td> <td style="padding: 2px;">MEDIO</td> <td style="border: 1px solid black; width: 30px; height: 20px;"></td> </tr> <tr> <td style="border: 1px solid black; width: 30px; height: 20px; text-align: center;">x</td> <td style="padding: 2px;">NULLO</td> <td style="border: 1px solid black; width: 30px; height: 20px;"></td> </tr> </table>			ALTO			MEDIO		x	NULLO		<table style="width:100%; border-collapse: collapse;"> <tr> <td style="padding: 2px;">DEFINIZIONE</td> <td style="padding: 2px;">ALTA</td> <td style="border: 1px solid black; width: 30px; height: 20px;"></td> </tr> <tr> <td></td> <td style="padding: 2px;">MEDIA</td> <td style="border: 1px solid black; width: 30px; height: 20px;"></td> </tr> <tr> <td></td> <td style="padding: 2px;">BASSA</td> <td style="border: 1px solid black; width: 30px; height: 20px;"></td> </tr> <tr> <td></td> <td style="padding: 2px;">NULLO</td> <td style="border: 1px solid black; width: 30px; height: 20px;"></td> </tr> </table>		DEFINIZIONE	ALTA			MEDIA			BASSA			NULLO	
	ALTO																							
	MEDIO																							
x	NULLO																							
DEFINIZIONE	ALTA																							
	MEDIA																							
	BASSA																							
	NULLO																							
5 GRADO UTILIZZO		6 PERMANENZA CARATTERI TRADIZIONALI																						
<table style="width:100%; border-collapse: collapse;"> <tr> <td style="border: 1px solid black; width: 30px; height: 20px; text-align: center;">x</td> <td style="padding: 2px;">TOTALE</td> <td style="border: 1px solid black; width: 30px; height: 20px;"></td> <td style="padding: 2px;">PERMANENTE</td> </tr> <tr> <td style="border: 1px solid black; width: 30px; height: 20px;"></td> <td style="padding: 2px;">PARZIALE</td> <td style="border: 1px solid black; width: 30px; height: 20px;"></td> <td style="padding: 2px;">STAGIONALE</td> </tr> <tr> <td style="border: 1px solid black; width: 30px; height: 20px;"></td> <td style="padding: 2px;">NULLO</td> <td style="border: 1px solid black; width: 30px; height: 20px;"></td> <td></td> </tr> </table>		x	TOTALE		PERMANENTE		PARZIALE		STAGIONALE		NULLO			<table style="width:100%; border-collapse: collapse;"> <tr> <td style="padding: 2px;">VOLUMETRICI</td> <td style="border: 1px solid black; width: 30px; height: 20px;"></td> </tr> <tr> <td style="padding: 2px;">COSTRUTTIVI...</td> <td style="border: 1px solid black; width: 30px; height: 20px;"></td> </tr> <tr> <td style="padding: 2px;">COMPLEMENTARI</td> <td style="border: 1px solid black; width: 30px; height: 20px;"></td> </tr> <tr> <td style="padding: 2px;">DECORATIVI</td> <td style="border: 1px solid black; width: 30px; height: 20px;"></td> </tr> </table>		VOLUMETRICI		COSTRUTTIVI...		COMPLEMENTARI		DECORATIVI		
x	TOTALE		PERMANENTE																					
	PARZIALE		STAGIONALE																					
	NULLO																							
VOLUMETRICI																								
COSTRUTTIVI...																								
COMPLEMENTARI																								
DECORATIVI																								
7 QUALITA' PERTINENZE		8 CATEGORIA INTERVENTO																						
<table style="width:100%; border-collapse: collapse;"> <tr> <td style="border: 1px solid black; width: 30px; height: 20px;"></td> <td style="padding: 2px;">ALTA</td> <td style="border: 1px solid black; width: 30px; height: 20px;"></td> </tr> <tr> <td style="border: 1px solid black; width: 30px; height: 20px; text-align: center;">x</td> <td style="padding: 2px;">MEDIA</td> <td style="border: 1px solid black; width: 30px; height: 20px;"></td> </tr> <tr> <td style="border: 1px solid black; width: 30px; height: 20px;"></td> <td style="padding: 2px;">BASSA</td> <td style="border: 1px solid black; width: 30px; height: 20px;"></td> </tr> <tr> <td style="border: 1px solid black; width: 30px; height: 20px;"></td> <td style="padding: 2px;">NULLA</td> <td style="border: 1px solid black; width: 30px; height: 20px;"></td> </tr> </table>			ALTA		x	MEDIA			BASSA			NULLA		<table style="width:100%; border-collapse: collapse;"> <tr> <td style="padding: 2px;">RESTAURO</td> <td style="border: 1px solid black; width: 30px; height: 20px;"></td> </tr> <tr> <td style="padding: 2px;">RISANAMENTO</td> <td style="border: 1px solid black; width: 30px; height: 20px;"></td> </tr> <tr> <td style="padding: 2px;">RISTRUTTURAZIONE</td> <td style="border: 1px solid black; width: 30px; height: 20px; text-align: center;">x</td> </tr> <tr> <td style="padding: 2px;">DEMOLIZIONE/RICOSTRUZIONE</td> <td style="border: 1px solid black; width: 30px; height: 20px;"></td> </tr> </table>		RESTAURO		RISANAMENTO		RISTRUTTURAZIONE	x	DEMOLIZIONE/RICOSTRUZIONE		
	ALTA																							
x	MEDIA																							
	BASSA																							
	NULLA																							
RESTAURO																								
RISANAMENTO																								
RISTRUTTURAZIONE	x																							
DEMOLIZIONE/RICOSTRUZIONE																								
9 VINCOLI LEGISLATIVI																								
<hr/> <hr/>																								

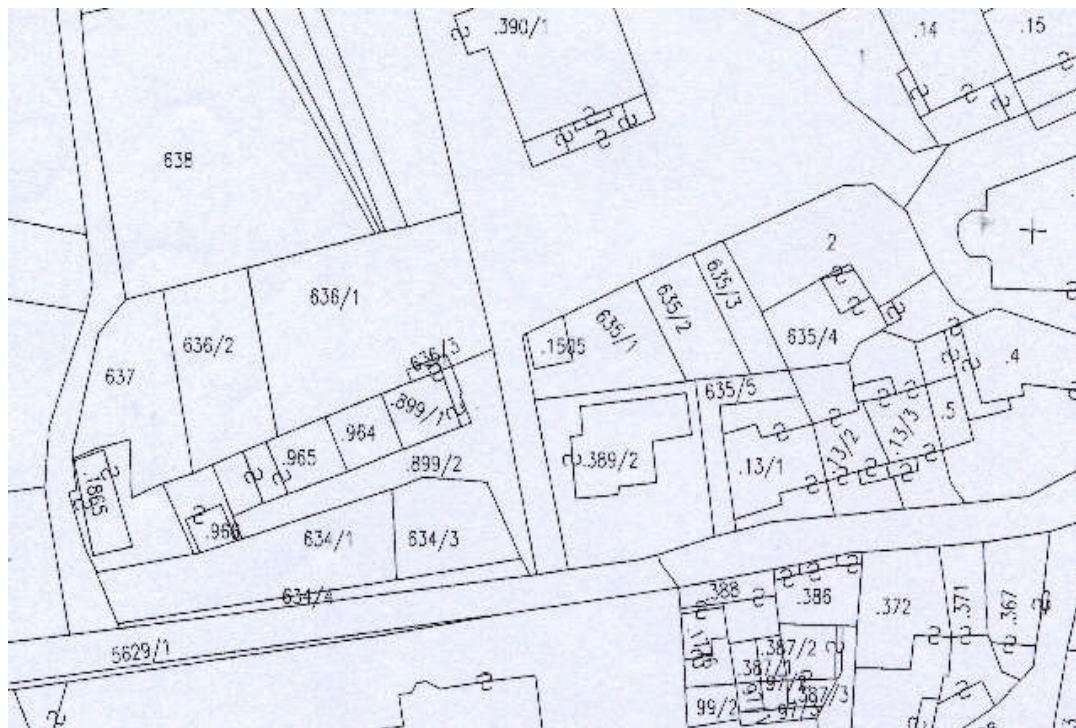
ELEMENTI INCONGRUI	ELEMENTI DI PREGIO
MATERIALE COPERTURA ----- PENDENZA ----- FORMA ----- ABBAINI----- SOTTOGRONDA ----- -----	----- ----- ----- ----- -----
INTONACI ----- COLORI ----- DECORAZIONI ----- ZOCCOLATURE ----- -----	----- ----- ----- ----- -----
FORI: FORMA----- MATERIALI----- OSCURANTI----- CORNICI ----- -----	----- ----- ----- ----- -----
POGGIOLI - TERRAZZE----- SCALE----- RINGHIERE----- TETTOIE----- SUPERFETAZIONI----- -----	----- ----- ----- ----- -----
NOTE:	
----- ----- ----- -----	

COMUNE DI GRIGNO

PIANO REGOLATORE GENERALE - CENTRO STORICO

	SCHEDA n°	10
Indirizzo via Vittorio Emanuele, 160	P.ed. 389/2	
Località Grigno	Data rilievo 2002	

ESTRATTO MAPPA



DOCUMENTAZIONE FOTOGRAFICA



ELEMENTI DI ANALISI E INDICAZIONI DI PROGETTO															
1 TIPOLOGIA FUNZIONALE ORIGINARIA PREVALENTE		2 EPOCA DI COSTRUZIONE													
<table style="width:100%; border-collapse: collapse;"> <tr> <td style="width:10%; border: 1px solid black; text-align: center;">C</td> <td style="width:30%; border: 1px solid black;"></td> <td style="width:30%; border: 1px solid black;"></td> <td style="width:10%; border: 1px solid black;"></td> </tr> <tr> <td style="border: 1px solid black;"></td> <td style="border: 1px solid black;"></td> <td style="border: 1px solid black;"></td> <td style="border: 1px solid black;"></td> </tr> <tr> <td style="border: 1px solid black;"></td> <td style="border: 1px solid black;"></td> <td style="border: 1px solid black;"></td> <td style="border: 1px solid black;"></td> </tr> </table>	C												RESIDENZIALE MISTA PRODUTTIVA	SPECIALISTICA ACCESSORI	ANTERIORE TRA IL 1860 SUCCESSIVA AL 1860 E IL 1940 AL 1940
C															
3 DEGRADO		4 TIPOLOGIA ARCHITETTONICA STORICA													
<table style="width:100%; border-collapse: collapse;"> <tr> <td style="width:10%; border: 1px solid black;"></td> <td style="width:90%; border: 1px solid black;">ALTO</td> </tr> <tr> <td style="border: 1px solid black;"></td> <td style="border: 1px solid black;">MEDIO</td> </tr> <tr> <td style="border: 1px solid black; text-align: center;">x</td> <td style="border: 1px solid black;">NULLO</td> </tr> </table>		ALTO		MEDIO	x	NULLO	DEFINIZIONE	ALTA MEDIA BASSA NULLO							
	ALTO														
	MEDIO														
x	NULLO														
5 GRADO UTILIZZO		6 PERMANENZA CARATTERI TRADIZIONALI													
<table style="width:100%; border-collapse: collapse;"> <tr> <td style="width:10%; border: 1px solid black; text-align: center;">x</td> <td style="width:30%; border: 1px solid black;">TOTALE</td> <td style="width:30%; border: 1px solid black;"></td> <td style="width:10%; border: 1px solid black;"></td> </tr> <tr> <td style="border: 1px solid black;"></td> <td style="border: 1px solid black;">PARZIALE</td> <td style="border: 1px solid black;">PERMANENTE</td> <td style="border: 1px solid black;"></td> </tr> <tr> <td style="border: 1px solid black;"></td> <td style="border: 1px solid black;">NULLO</td> <td style="border: 1px solid black;">STAGIONALE</td> <td style="border: 1px solid black;"></td> </tr> </table>	x	TOTALE				PARZIALE	PERMANENTE			NULLO	STAGIONALE		VOLUMETRICI COSTRUTTIVI... COMPLEMENTARI DECORATIVI		
x	TOTALE														
	PARZIALE	PERMANENTE													
	NULLO	STAGIONALE													
7 QUALITA' PERTINENZE		8 CATEGORIA INTERVENTO													
<table style="width:100%; border-collapse: collapse;"> <tr> <td style="width:10%; border: 1px solid black;"></td> <td style="width:90%; border: 1px solid black;">ALTA</td> </tr> <tr> <td style="border: 1px solid black; text-align: center;">x</td> <td style="border: 1px solid black;">MEDIA</td> </tr> <tr> <td style="border: 1px solid black;"></td> <td style="border: 1px solid black;">BASSA</td> </tr> <tr> <td style="border: 1px solid black;"></td> <td style="border: 1px solid black;">NULLA</td> </tr> </table>		ALTA	x	MEDIA		BASSA		NULLA	RESTAURO RISANAMENTO RISTRUTTURAZIONE DEMOLIZIONE/RICOSTRUZIONE						
	ALTA														
x	MEDIA														
	BASSA														
	NULLA														
9 VINCOLI LEGISLATIVI															
_____ _____															

ELEMENTI INCONGRUI	ELEMENTI DI PREGIO
MATERIALE COPERTURA ----- PENDENZA ----- FORMA ----- ABBAINI----- SOTTOGRONDA ----- -----	----- ----- ----- ----- -----
INTONACI ----- COLORI ----- DECORAZIONI ----- ZOCCOLATURE ----- -----	----- ----- ----- ----- -----
FORI: FORMA----- MATERIALI----- OSCURANTI----- CORNICI ----- -----	----- ----- ----- ----- -----
POGGIOLI - TERRAZZE----- SCALE----- RINGHIERE----- TETTOIE----- SUPERFETAZIONI----- -----	----- ----- ----- ----- -----

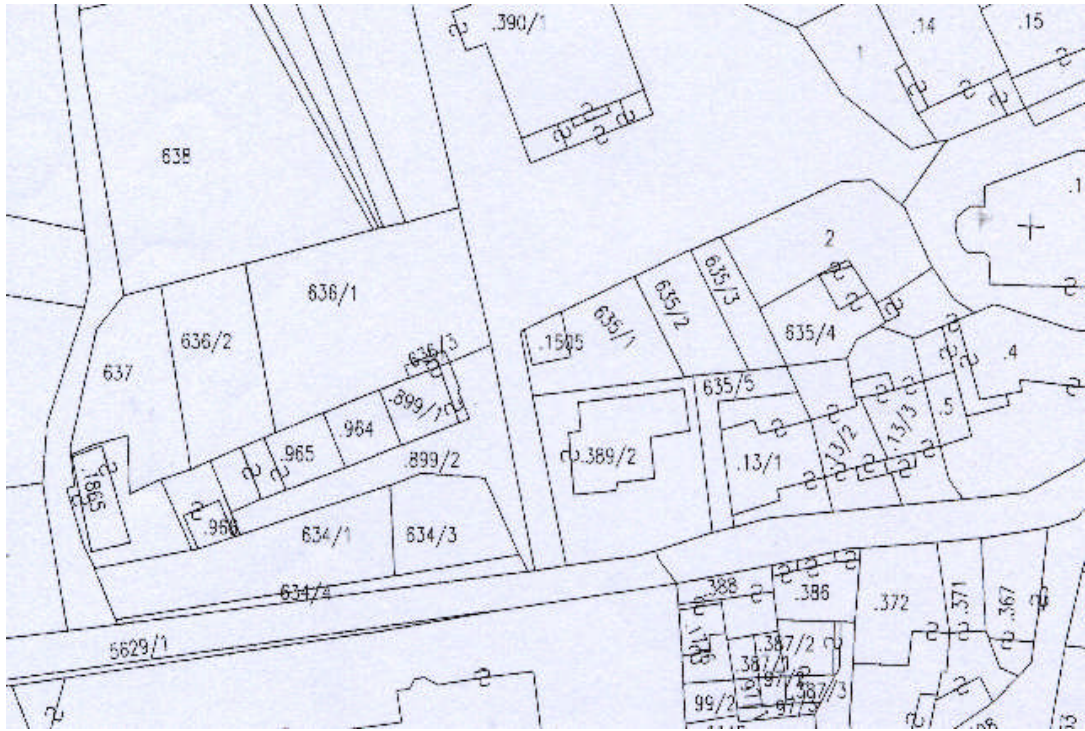
NOTE:

COMUNE DI GRIGNO

PIANO REGOLATORE GENERALE - CENTRO STORICO

	SCHEDA n°	11
Indirizzo via	P.ed. 13/1	
Località Grigno	Data rilievo 2002	

ESTRATTO MAPPA



DOCUMENTAZIONE FOTOGRAFICA



ELEMENTI DI ANALISI E INDICAZIONI DI PROGETTO																									
1 TIPOLOGIA FUNZIONALE ORIGINARIA PREVALENTE		2 EPOCA DI COSTRUZIONE																							
<table border="1" style="display: inline-table; border-collapse: collapse;"> <tr><td><input type="checkbox"/></td><td>RESIDENZIALE</td></tr> <tr><td><input checked="" type="checkbox"/></td><td>MISTA</td></tr> <tr><td><input type="checkbox"/></td><td>PRODUTTIVA</td></tr> </table>	<input type="checkbox"/>	RESIDENZIALE	<input checked="" type="checkbox"/>	MISTA	<input type="checkbox"/>	PRODUTTIVA	<table border="1" style="display: inline-table; border-collapse: collapse;"> <tr><td><input type="checkbox"/></td><td>SPECIALISTICA</td></tr> <tr><td><input type="checkbox"/></td><td>ACCESSORI</td></tr> </table>	<input type="checkbox"/>	SPECIALISTICA	<input type="checkbox"/>	ACCESSORI	<table border="1" style="display: inline-table; border-collapse: collapse;"> <tr><td><input type="checkbox"/></td><td>ANTERIORE</td><td>AL 1860</td></tr> <tr><td><input type="checkbox"/></td><td>TRA IL 1860</td><td>E IL 1940</td></tr> <tr><td><input type="checkbox"/></td><td>SUCCESSIVA</td><td>AL 1940</td></tr> </table>	<input type="checkbox"/>	ANTERIORE	AL 1860	<input type="checkbox"/>	TRA IL 1860	E IL 1940	<input type="checkbox"/>	SUCCESSIVA	AL 1940	<table border="1" style="border-collapse: collapse;"> <tr><td style="width: 20px; height: 20px;">6</td></tr> <tr><td style="width: 20px; height: 20px;"></td></tr> <tr><td style="width: 20px; height: 20px;"></td></tr> </table>	6		
<input type="checkbox"/>	RESIDENZIALE																								
<input checked="" type="checkbox"/>	MISTA																								
<input type="checkbox"/>	PRODUTTIVA																								
<input type="checkbox"/>	SPECIALISTICA																								
<input type="checkbox"/>	ACCESSORI																								
<input type="checkbox"/>	ANTERIORE	AL 1860																							
<input type="checkbox"/>	TRA IL 1860	E IL 1940																							
<input type="checkbox"/>	SUCCESSIVA	AL 1940																							
6																									
3 DEGRADO		4 TIPOLOGIA ARCHITETTONICA STORICA																							
<table border="1" style="display: inline-table; border-collapse: collapse;"> <tr><td><input type="checkbox"/></td><td>ALTO</td></tr> <tr><td><input type="checkbox"/></td><td>MEDIO</td></tr> <tr><td><input checked="" type="checkbox"/></td><td>NULLO</td></tr> </table>	<input type="checkbox"/>	ALTO	<input type="checkbox"/>	MEDIO	<input checked="" type="checkbox"/>	NULLO	<table border="1" style="display: inline-table; border-collapse: collapse;"> <tr><td><input type="checkbox"/></td><td>ALTA</td></tr> <tr><td><input type="checkbox"/></td><td>MEDIA</td></tr> <tr><td><input type="checkbox"/></td><td>BASSA</td></tr> <tr><td><input type="checkbox"/></td><td>NULLO</td></tr> </table>	<input type="checkbox"/>	ALTA	<input type="checkbox"/>	MEDIA	<input type="checkbox"/>	BASSA	<input type="checkbox"/>	NULLO	<table border="1" style="border-collapse: collapse;"> <tr><td style="width: 20px; height: 20px;">2</td></tr> <tr><td style="width: 20px; height: 20px;"></td></tr> <tr><td style="width: 20px; height: 20px;"></td></tr> </table>		2							
<input type="checkbox"/>	ALTO																								
<input type="checkbox"/>	MEDIO																								
<input checked="" type="checkbox"/>	NULLO																								
<input type="checkbox"/>	ALTA																								
<input type="checkbox"/>	MEDIA																								
<input type="checkbox"/>	BASSA																								
<input type="checkbox"/>	NULLO																								
2																									
5 GRADO UTILIZZO		6 PERMANENZA CARATTERI TRADIZIONALI																							
<table border="1" style="display: inline-table; border-collapse: collapse;"> <tr><td><input checked="" type="checkbox"/></td><td>TOTALE</td></tr> <tr><td><input type="checkbox"/></td><td>PARZIALE</td></tr> <tr><td><input type="checkbox"/></td><td>NULLO</td></tr> </table>	<input checked="" type="checkbox"/>	TOTALE	<input type="checkbox"/>	PARZIALE	<input type="checkbox"/>	NULLO	<table border="1" style="display: inline-table; border-collapse: collapse;"> <tr><td><input type="checkbox"/></td><td>PERMANENTE</td></tr> <tr><td><input type="checkbox"/></td><td>STAGIONALE</td></tr> </table>	<input type="checkbox"/>	PERMANENTE	<input type="checkbox"/>	STAGIONALE	<table border="1" style="display: inline-table; border-collapse: collapse;"> <tr><td><input type="checkbox"/></td><td>VOLUMETRICI</td></tr> <tr><td><input type="checkbox"/></td><td>COSTRUTTIVI...</td></tr> <tr><td><input type="checkbox"/></td><td>COMPLEMENTARI</td></tr> <tr><td><input type="checkbox"/></td><td>DECORATIVI</td></tr> </table>	<input type="checkbox"/>	VOLUMETRICI	<input type="checkbox"/>	COSTRUTTIVI...	<input type="checkbox"/>	COMPLEMENTARI	<input type="checkbox"/>	DECORATIVI	<table border="1" style="border-collapse: collapse;"> <tr><td style="width: 20px; height: 20px;">2</td></tr> <tr><td style="width: 20px; height: 20px;">1</td></tr> <tr><td style="width: 20px; height: 20px;">1</td></tr> <tr><td style="width: 20px; height: 20px;">0</td></tr> </table>	2	1	1	0
<input checked="" type="checkbox"/>	TOTALE																								
<input type="checkbox"/>	PARZIALE																								
<input type="checkbox"/>	NULLO																								
<input type="checkbox"/>	PERMANENTE																								
<input type="checkbox"/>	STAGIONALE																								
<input type="checkbox"/>	VOLUMETRICI																								
<input type="checkbox"/>	COSTRUTTIVI...																								
<input type="checkbox"/>	COMPLEMENTARI																								
<input type="checkbox"/>	DECORATIVI																								
2																									
1																									
1																									
0																									
7 QUALITA' PERTINENZE		8 CATEGORIA INTERVENTO																							
<table border="1" style="display: inline-table; border-collapse: collapse;"> <tr><td><input type="checkbox"/></td><td>ALTA</td></tr> <tr><td><input checked="" type="checkbox"/></td><td>MEDIA</td></tr> <tr><td><input type="checkbox"/></td><td>BASSA</td></tr> <tr><td><input type="checkbox"/></td><td>NULLA</td></tr> </table>	<input type="checkbox"/>	ALTA	<input checked="" type="checkbox"/>	MEDIA	<input type="checkbox"/>	BASSA	<input type="checkbox"/>	NULLA	<table border="1" style="display: inline-table; border-collapse: collapse;"> <tr><td><input type="checkbox"/></td><td>RESTAURO</td></tr> <tr><td><input type="checkbox"/></td><td>RISANAMENTO</td></tr> <tr><td><input type="checkbox"/></td><td>RISTRUTTURAZIONE</td></tr> <tr><td><input type="checkbox"/></td><td>DEMOLIZIONE/RICOSTRUZIONE</td></tr> </table>		<input type="checkbox"/>	RESTAURO	<input type="checkbox"/>	RISANAMENTO	<input type="checkbox"/>	RISTRUTTURAZIONE	<input type="checkbox"/>	DEMOLIZIONE/RICOSTRUZIONE	<table border="1" style="border-collapse: collapse;"> <tr><td style="width: 20px; height: 20px;"></td><td style="width: 20px; height: 20px;"></td></tr> <tr><td style="width: 20px; height: 20px;">1</td><td style="width: 20px; height: 20px;">2</td></tr> <tr><td style="width: 20px; height: 20px;"></td><td style="width: 20px; height: 20px;"></td></tr> </table>			1	2		
<input type="checkbox"/>	ALTA																								
<input checked="" type="checkbox"/>	MEDIA																								
<input type="checkbox"/>	BASSA																								
<input type="checkbox"/>	NULLA																								
<input type="checkbox"/>	RESTAURO																								
<input type="checkbox"/>	RISANAMENTO																								
<input type="checkbox"/>	RISTRUTTURAZIONE																								
<input type="checkbox"/>	DEMOLIZIONE/RICOSTRUZIONE																								
1	2																								
9 VINCOLI LEGISLATIVI																									
<p>_____</p> <p>_____</p>																									

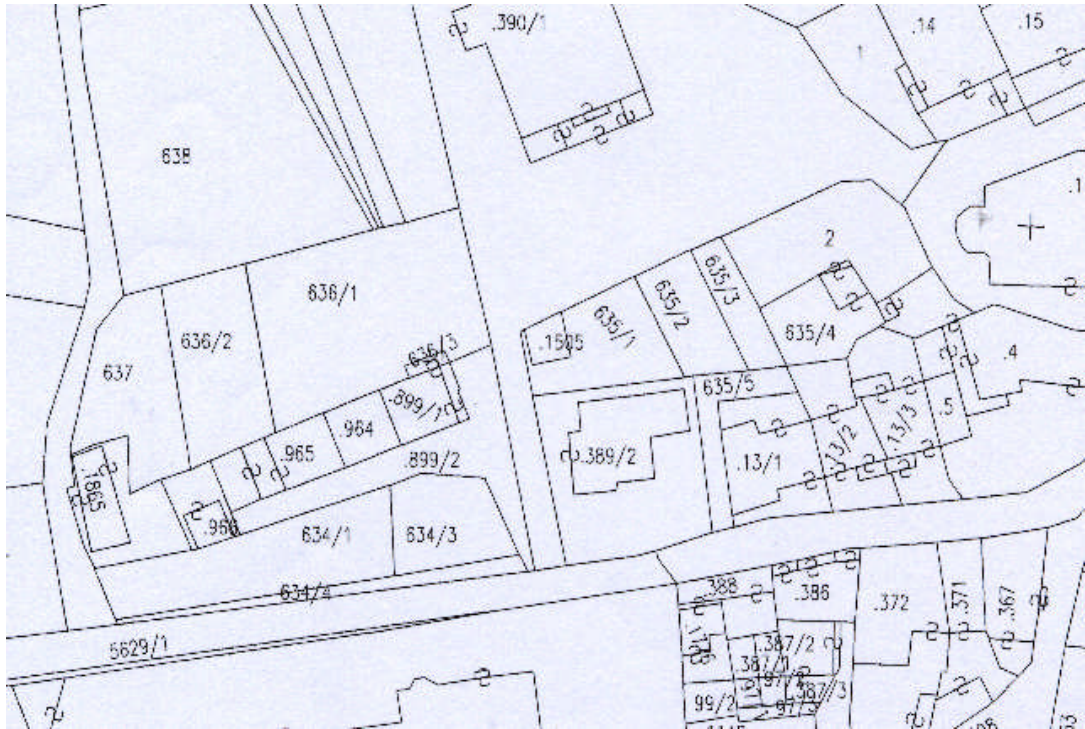
ELEMENTI INCONGRUI	ELEMENTI DI PREGIO
MATERIALE COPERTURA ----- PENDENZA ----- FORMA ----- ABBAINI----- SOTTOGRONDA ----- -----	----- ----- ----- ----- -----
INTONACI ----- COLORI ----- DECORAZIONI ----- ZOCCOLATURE ----- -----	----- ----- ----- -----
FORI: FORMA-----X----- MATERIALI-----X----- OSCURANTI--- tapparelle----- CORNICI ----- -----	----- ----- ----- -----
POGGIOLI - TERRAZZE----- SCALE----- RINGHIERE----- TETTOIE----- SUPERFETAZIONI----- -----	----- ----- ----- -----
NOTE: ----- ----- ----- ----- -----	

COMUNE DI GRIGNO

PIANO REGOLATORE GENERALE - CENTRO STORICO

	SCHEDA n°	12
Indirizzo via	P.ed. 13/1	
Località Grigno	Data rilievo 2002	

ESTRATTO MAPPA



DOCUMENTAZIONE FOTOGRAFICA



ELEMENTI DI ANALISI E INDICAZIONI DI PROGETTO			
1 TIPOLOGIA FUNZIONALE ORIGINARIA PREVALENTE		2 EPOCA DI COSTRUZIONE	
<input type="checkbox"/> <input checked="" type="checkbox"/> <input type="checkbox"/>	RESIDENZIALE MISTA PRODUTTIVA	SPECIALISTICA ACCESSORI	<input type="checkbox"/> <input type="checkbox"/> <input type="checkbox"/>
		ANTERIORE AL 1860 TRA IL 1860 E IL 1940 SUCCESSIVA AL 1940	<input type="checkbox"/> <input type="checkbox"/> <input type="checkbox"/>
3 DEGRADO		4 TIPOLOGIA ARCHITETTONICA STORICA	
<input type="checkbox"/> <input type="checkbox"/> <input checked="" type="checkbox"/>	ALTO MEDIO NULLO	DEFINIZIONE ALTA MEDIA BASSA NULLO	<input type="checkbox"/> <input type="checkbox"/> <input type="checkbox"/>
5 GRADO UTILIZZO		6 PERMANENZA CARATTERI TRADIZIONALI	
<input checked="" type="checkbox"/> <input type="checkbox"/> <input type="checkbox"/>	TOTALE PARZIALE NULLO	PERMANENTE STAGIONALE	<input type="checkbox"/> <input type="checkbox"/> <input type="checkbox"/>
		VOLUMETRICI COSTRUTTIVI... COMPLEMENTARI DECORATIVI	<input type="checkbox"/> <input type="checkbox"/> <input type="checkbox"/> <input type="checkbox"/>
7 QUALITA' PERTINENZE		8 CATEGORIA INTERVENTO	
<input type="checkbox"/> <input checked="" type="checkbox"/> <input type="checkbox"/> <input type="checkbox"/>	ALTA MEDIA BASSA NULLA	RESTAURO RISANAMENTO RISTRUTTURAZIONE DEMOLIZIONE/RICOSTRUZIONE	<input type="checkbox"/> <input type="checkbox"/> <input type="checkbox"/> <input type="checkbox"/>
9 VINCOLI LEGISLATIVI			
_____ _____			

ELEMENTI INCONGRUI	ELEMENTI DI PREGIO
MATERIALE COPERTURA ----- PENDENZA ----- FORMA ----- ABBAINI----- SOTTOGRONDA ----- -----	----- ----- ----- ----- -----
INTONACI ----- COLORI ----- DECORAZIONI ----- ZOCCOLATURE ----- -----	----- ----- ----- ----- -----
FORI: FORMA----- MATERIALI----- OSCURANTI----- CORNICI ----- -----	----- ----- ----- ----- -----
POGGIOLI - TERRAZZE----- SCALE----- RINGHIERE----- TETTOIE----- SUPERFETAZIONI----- -----	----- ----- ----- ----- -----

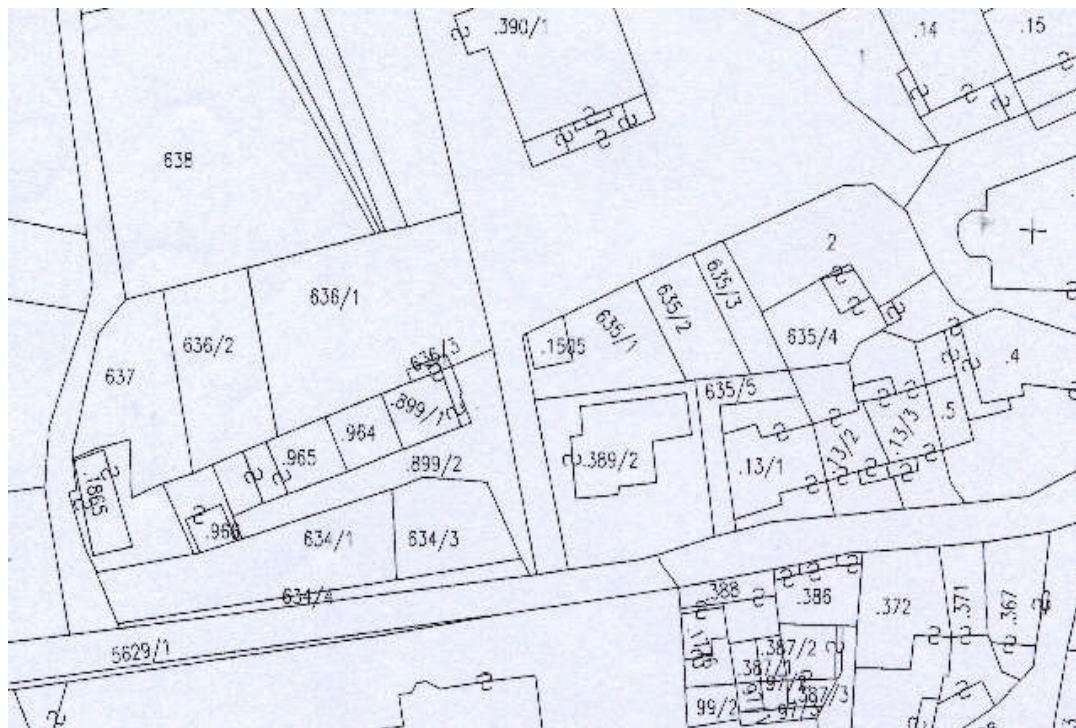
NOTE:

COMUNE DI GRIGNO

PIANO REGOLATORE GENERALE - CENTRO STORICO

	SCHEDA n°	13
Indirizzo via	P.ed. 13/2	
Località Grigno	Data rilievo 2002	

ESTRATTO MAPPA



DOCUMENTAZIONE FOTOGRAFICA



ELEMENTI DI ANALISI E INDICAZIONI DI PROGETTO			
1 TIPOLOGIA FUNZIONALE ORIGINARIA PREVALENTE		2 EPOCA DI COSTRUZIONE	
<input type="checkbox"/> <input checked="" type="checkbox"/> <input type="checkbox"/>	RESIDENZIALE MISTA PRODUTTIVA	SPECIALISTICA ACCESSORI	<input type="checkbox"/> <input type="checkbox"/> <input type="checkbox"/>
		ANTERIORE TRA IL 1860 SUCCESSIVA AL 1940	AL 1860 E IL 1940 AL 1940
3 DEGRADO		4 TIPOLOGIA ARCHITETTONICA STORICA	
<input type="checkbox"/> <input type="checkbox"/> <input checked="" type="checkbox"/>	ALTO MEDIO NULLO	DEFINIZIONE ALTA MEDIA BASSA NULLO	<input type="checkbox"/> <input type="checkbox"/> <input checked="" type="checkbox"/> <input type="checkbox"/>
5 GRADO UTILIZZO		6 PERMANENZA CARATTERI TRADIZIONALI	
<input checked="" type="checkbox"/> <input type="checkbox"/> <input type="checkbox"/>	TOTALE PARZIALE NULLO	PERMANENTE STAGIONALE	<input type="checkbox"/> <input type="checkbox"/> <input type="checkbox"/>
		VOLUMETRICI COSTRUTTIVI... COMPLEMENTARI DECORATIVI	<input type="checkbox"/> <input type="checkbox"/> <input type="checkbox"/> <input type="checkbox"/>
7 QUALITA' PERTINENZE		8 CATEGORIA INTERVENTO	
<input type="checkbox"/> <input checked="" type="checkbox"/> <input type="checkbox"/> <input type="checkbox"/>	ALTA MEDIA BASSA NULLA	RESTAURO RISANAMENTO RISTRUTTURAZIONE DEMOLIZIONE/RICOSTRUZIONE	<input type="checkbox"/> <input type="checkbox"/> <input type="checkbox"/> <input type="checkbox"/>
9 VINCOLI LEGISLATIVI			
_____ _____			

ELEMENTI INCONGRUI	ELEMENTI DI PREGIO
MATERIALE COPERTURA ----- PENDENZA ----- FORMA ----- ABBAINI----- SOTTOGRONDA ----- -----	----- ----- ----- ----- -----
INTONACI ----- COLORI ----- DECORAZIONI ----- ZOCCOLATURE ----- -----	----- ----- ----- ----- -----
FORI: FORMA----- MATERIALI----- OSCURANTI----- CORNICI ----- -----	----- ----- ----- ----- -----
POGGIOLI - TERRAZZE-----X----- SCALE----- RINGHIERE-----X----- TETTOIE----- SUPERFETAZIONI----- -----	----- ----- ----- ----- -----

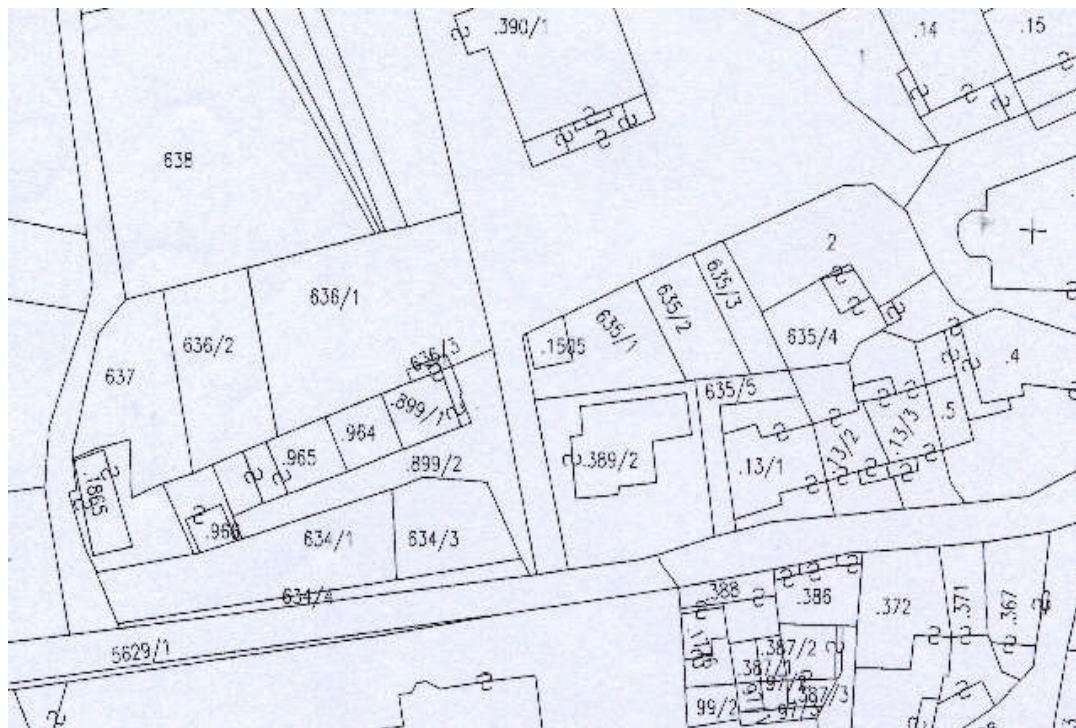
NOTE:

COMUNE DI GRIGNO

PIANO REGOLATORE GENERALE - CENTRO STORICO

	SCHEDA n°	14
Indirizzo via	P.ed. 13/3	
Località Grigno	Data rilievo 2002	

ESTRATTO MAPPA



DOCUMENTAZIONE FOTOGRAFICA



ELEMENTI DI ANALISI E INDICAZIONI DI PROGETTO																																			
1 TIPOLOGIA FUNZIONALE ORIGINARIA PREVALENTE		2 EPOCA DI COSTRUZIONE																																	
<table border="1" style="display: inline-table; border-collapse: collapse;"> <tr><td><input type="checkbox"/></td><td>RESIDENZIALE</td></tr> <tr><td><input checked="" type="checkbox"/></td><td>MISTA</td></tr> <tr><td><input type="checkbox"/></td><td>PRODUTTIVA</td></tr> </table>	<input type="checkbox"/>	RESIDENZIALE	<input checked="" type="checkbox"/>	MISTA	<input type="checkbox"/>	PRODUTTIVA	<table border="1" style="display: inline-table; border-collapse: collapse;"> <tr><td><input type="checkbox"/></td><td>SPECIALISTICA</td></tr> <tr><td><input type="checkbox"/></td><td>ACCESSORI</td></tr> </table>	<input type="checkbox"/>	SPECIALISTICA	<input type="checkbox"/>	ACCESSORI	<table border="1" style="display: inline-table; border-collapse: collapse;"> <tr><td><input type="checkbox"/></td><td>ANTERIORE</td></tr> <tr><td><input type="checkbox"/></td><td>TRA IL 1860</td></tr> <tr><td><input type="checkbox"/></td><td>SUCCESSIVA</td></tr> </table>	<input type="checkbox"/>	ANTERIORE	<input type="checkbox"/>	TRA IL 1860	<input type="checkbox"/>	SUCCESSIVA	<table border="1" style="display: inline-table; border-collapse: collapse;"> <tr><td><input type="checkbox"/></td><td>AL 1860</td></tr> <tr><td><input type="checkbox"/></td><td>E IL 1940</td></tr> <tr><td><input type="checkbox"/></td><td>AL 1940</td></tr> </table>	<input type="checkbox"/>	AL 1860	<input type="checkbox"/>	E IL 1940	<input type="checkbox"/>	AL 1940										
<input type="checkbox"/>	RESIDENZIALE																																		
<input checked="" type="checkbox"/>	MISTA																																		
<input type="checkbox"/>	PRODUTTIVA																																		
<input type="checkbox"/>	SPECIALISTICA																																		
<input type="checkbox"/>	ACCESSORI																																		
<input type="checkbox"/>	ANTERIORE																																		
<input type="checkbox"/>	TRA IL 1860																																		
<input type="checkbox"/>	SUCCESSIVA																																		
<input type="checkbox"/>	AL 1860																																		
<input type="checkbox"/>	E IL 1940																																		
<input type="checkbox"/>	AL 1940																																		
3 DEGRADO		4 TIPOLOGIA ARCHITETTONICA STORICA																																	
<table border="1" style="display: inline-table; border-collapse: collapse;"> <tr><td><input type="checkbox"/></td><td>ALTO</td></tr> <tr><td><input type="checkbox"/></td><td>MEDIO</td></tr> <tr><td><input checked="" type="checkbox"/></td><td>NULLO</td></tr> </table>	<input type="checkbox"/>	ALTO	<input type="checkbox"/>	MEDIO	<input checked="" type="checkbox"/>	NULLO	DEFINIZIONE	<table border="1" style="display: inline-table; border-collapse: collapse;"> <tr><td><input type="checkbox"/></td><td>ALTA</td></tr> <tr><td><input type="checkbox"/></td><td>MEDIA</td></tr> <tr><td><input type="checkbox"/></td><td>BASSA</td></tr> <tr><td><input type="checkbox"/></td><td>NULLO</td></tr> </table>	<input type="checkbox"/>	ALTA	<input type="checkbox"/>	MEDIA	<input type="checkbox"/>	BASSA	<input type="checkbox"/>	NULLO	<table border="1" style="display: inline-table; border-collapse: collapse;"> <tr><td><input type="checkbox"/></td></tr> <tr><td><input type="checkbox"/></td></tr> <tr><td><input type="checkbox"/></td></tr> <tr><td><input type="checkbox"/></td></tr> </table>	<input type="checkbox"/>	<input type="checkbox"/>	<input type="checkbox"/>	<input type="checkbox"/>														
<input type="checkbox"/>	ALTO																																		
<input type="checkbox"/>	MEDIO																																		
<input checked="" type="checkbox"/>	NULLO																																		
<input type="checkbox"/>	ALTA																																		
<input type="checkbox"/>	MEDIA																																		
<input type="checkbox"/>	BASSA																																		
<input type="checkbox"/>	NULLO																																		
<input type="checkbox"/>																																			
<input type="checkbox"/>																																			
<input type="checkbox"/>																																			
<input type="checkbox"/>																																			
5 GRADO UTILIZZO		6 PERMANENZA CARATTERI TRADIZIONALI																																	
<table border="1" style="display: inline-table; border-collapse: collapse;"> <tr><td><input checked="" type="checkbox"/></td><td>TOTALE</td></tr> <tr><td><input type="checkbox"/></td><td>PARZIALE</td></tr> <tr><td><input type="checkbox"/></td><td>NULLO</td></tr> </table>	<input checked="" type="checkbox"/>	TOTALE	<input type="checkbox"/>	PARZIALE	<input type="checkbox"/>	NULLO	<table border="1" style="display: inline-table; border-collapse: collapse;"> <tr><td><input type="checkbox"/></td><td>PERMANENTE</td></tr> <tr><td><input type="checkbox"/></td><td>STAGIONALE</td></tr> </table>	<input type="checkbox"/>	PERMANENTE	<input type="checkbox"/>	STAGIONALE	<table border="1" style="display: inline-table; border-collapse: collapse;"> <tr><td><input type="checkbox"/></td></tr> <tr><td><input type="checkbox"/></td></tr> <tr><td><input type="checkbox"/></td></tr> </table>	<input type="checkbox"/>	<input type="checkbox"/>	<input type="checkbox"/>	<table border="1" style="display: inline-table; border-collapse: collapse;"> <tr><td><input type="checkbox"/></td><td>VOLUMETRICI</td></tr> <tr><td><input type="checkbox"/></td><td>COSTRUTTIVI...</td></tr> <tr><td><input type="checkbox"/></td><td>COMPLEMENTARI</td></tr> <tr><td><input type="checkbox"/></td><td>DECORATIVI</td></tr> </table>	<input type="checkbox"/>	VOLUMETRICI	<input type="checkbox"/>	COSTRUTTIVI...	<input type="checkbox"/>	COMPLEMENTARI	<input type="checkbox"/>	DECORATIVI											
<input checked="" type="checkbox"/>	TOTALE																																		
<input type="checkbox"/>	PARZIALE																																		
<input type="checkbox"/>	NULLO																																		
<input type="checkbox"/>	PERMANENTE																																		
<input type="checkbox"/>	STAGIONALE																																		
<input type="checkbox"/>																																			
<input type="checkbox"/>																																			
<input type="checkbox"/>																																			
<input type="checkbox"/>	VOLUMETRICI																																		
<input type="checkbox"/>	COSTRUTTIVI...																																		
<input type="checkbox"/>	COMPLEMENTARI																																		
<input type="checkbox"/>	DECORATIVI																																		
7 QUALITA' PERTINENZE		8 CATEGORIA INTERVENTO																																	
<table border="1" style="display: inline-table; border-collapse: collapse;"> <tr><td><input type="checkbox"/></td><td>ALTA</td></tr> <tr><td><input checked="" type="checkbox"/></td><td>MEDIA</td></tr> <tr><td><input type="checkbox"/></td><td>BASSA</td></tr> <tr><td><input type="checkbox"/></td><td>NULLA</td></tr> </table>	<input type="checkbox"/>	ALTA	<input checked="" type="checkbox"/>	MEDIA	<input type="checkbox"/>	BASSA	<input type="checkbox"/>	NULLA	<table border="1" style="display: inline-table; border-collapse: collapse;"> <tr><td><input type="checkbox"/></td><td>RESTAURO</td></tr> <tr><td><input type="checkbox"/></td><td>RISANAMENTO</td></tr> <tr><td><input type="checkbox"/></td><td>RISTRUTTURAZIONE</td></tr> <tr><td><input type="checkbox"/></td><td>DEMOLIZIONE/RICOSTRUZIONE</td></tr> </table>	<input type="checkbox"/>	RESTAURO	<input type="checkbox"/>	RISANAMENTO	<input type="checkbox"/>	RISTRUTTURAZIONE	<input type="checkbox"/>	DEMOLIZIONE/RICOSTRUZIONE	<table border="1" style="display: inline-table; border-collapse: collapse;"> <tr><td><input type="checkbox"/></td><td><input type="checkbox"/></td></tr> <tr><td><input type="checkbox"/></td><td><input type="checkbox"/></td></tr> <tr><td><input type="checkbox"/></td><td><input type="checkbox"/></td></tr> <tr><td><input type="checkbox"/></td><td><input type="checkbox"/></td></tr> </table>	<input type="checkbox"/>	<input type="checkbox"/>	<input type="checkbox"/>	<input type="checkbox"/>	<input type="checkbox"/>	<input type="checkbox"/>	<input type="checkbox"/>	<input type="checkbox"/>	<table border="1" style="display: inline-table; border-collapse: collapse;"> <tr><td><input type="checkbox"/></td><td><input type="checkbox"/></td></tr> <tr><td><input type="checkbox"/></td><td><input type="checkbox"/></td></tr> <tr><td><input type="checkbox"/></td><td><input type="checkbox"/></td></tr> <tr><td><input type="checkbox"/></td><td><input type="checkbox"/></td></tr> </table>	<input type="checkbox"/>	<input type="checkbox"/>	<input type="checkbox"/>	<input type="checkbox"/>	<input type="checkbox"/>	<input type="checkbox"/>	<input type="checkbox"/>	<input type="checkbox"/>
<input type="checkbox"/>	ALTA																																		
<input checked="" type="checkbox"/>	MEDIA																																		
<input type="checkbox"/>	BASSA																																		
<input type="checkbox"/>	NULLA																																		
<input type="checkbox"/>	RESTAURO																																		
<input type="checkbox"/>	RISANAMENTO																																		
<input type="checkbox"/>	RISTRUTTURAZIONE																																		
<input type="checkbox"/>	DEMOLIZIONE/RICOSTRUZIONE																																		
<input type="checkbox"/>	<input type="checkbox"/>																																		
<input type="checkbox"/>	<input type="checkbox"/>																																		
<input type="checkbox"/>	<input type="checkbox"/>																																		
<input type="checkbox"/>	<input type="checkbox"/>																																		
<input type="checkbox"/>	<input type="checkbox"/>																																		
<input type="checkbox"/>	<input type="checkbox"/>																																		
<input type="checkbox"/>	<input type="checkbox"/>																																		
<input type="checkbox"/>	<input type="checkbox"/>																																		
9 VINCOLI LEGISLATIVI																																			
<p>_____</p> <p>_____</p>																																			

ELEMENTI INCONGRUI	ELEMENTI DI PREGIO
MATERIALE COPERTURA ----- PENDENZA ----- FORMA ----- ABBAINI-----X----- SOTTOGRONDA ----- -----	----- ----- ----- ----- -----
INTONACI ----- COLORI ----- DECORAZIONI ----- ZOCCOLATURE -----X----- -----	----- ----- ----- ----- -----
FORI: FORMA----- MATERIALI----- OSCURANTI-----TAPPARELLE----- CORNICI ----- -----	-----AD ARCO----- ----- ----- ----- -----
POGGIOLI - TERRAZZE-----X----- SCALE-----X----- RINGHIERE-----X----- TETTOIE----- SUPERFETAZIONI----- -----	----- ----- ----- ----- -----

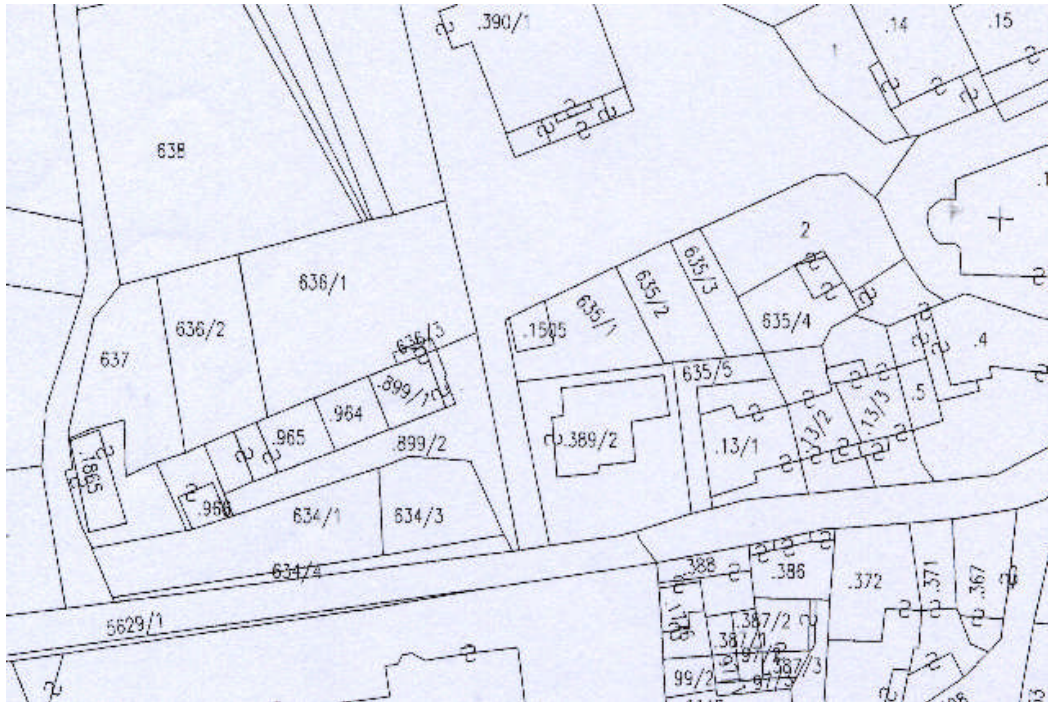
NOTE:

COMUNE DI GRIGNO

PIANO REGOLATORE GENERALE - CENTRO STORICO

	SCHEDA n°	15
Indirizzo via	P.ed. 4 - 5	
Località Grigno	Data rilievo 2002	

ESTRATTO MAPPA



DOCUMENTAZIONE FOTOGRAFICA



ELEMENTI DI ANALISI E INDICAZIONI DI PROGETTO			
1 TIPOLOGIA FUNZIONALE ORIGINARIA PREVALENTE		2 EPOCA DI COSTRUZIONE	
<input type="checkbox"/> <input checked="" type="checkbox"/> <input type="checkbox"/>	RESIDENZIALE MISTA PRODUTTIVA	SPECIALISTICA ACCESSORI	<input type="checkbox"/> <input type="checkbox"/> <input type="checkbox"/>
		ANTERIORE AL 1860 TRA IL 1860 E IL 1940 SUCCESSIVA AL 1940	<input type="checkbox"/> <input type="checkbox"/> <input type="checkbox"/>
3 DEGRADO		4 TIPOLOGIA ARCHITETTONICA STORICA	
<input type="checkbox"/> <input type="checkbox"/> <input checked="" type="checkbox"/>	ALTO MEDIO NULLO	DEFINIZIONE ALTA MEDIA BASSA NULLO	<input type="checkbox"/> <input type="checkbox"/> <input type="checkbox"/>
5 GRADO UTILIZZO		6 PERMANENZA CARATTERI TRADIZIONALI	
<input checked="" type="checkbox"/> <input type="checkbox"/> <input type="checkbox"/>	TOTALE PARZIALE NULLO	PERMANENTE STAGIONALE	<input type="checkbox"/> <input type="checkbox"/> <input type="checkbox"/>
		VOLUMETRICI COSTRUTTIVI... COMPLEMENTARI DECORATIVI	<input type="checkbox"/> <input type="checkbox"/> <input type="checkbox"/> <input type="checkbox"/>
7 QUALITA' PERTINENZE		8 CATEGORIA INTERVENTO	
<input type="checkbox"/> <input checked="" type="checkbox"/> <input type="checkbox"/> <input type="checkbox"/>	ALTA MEDIA BASSA NULLA	RESTAURO RISANAMENTO RISTRUTTURAZIONE DEMOLIZIONE/RICOSTRUZIONE	<input type="checkbox"/> <input type="checkbox"/> <input type="checkbox"/> <input type="checkbox"/>
9 VINCOLI LEGISLATIVI			
_____ _____			

ELEMENTI INCONGRUI	ELEMENTI DI PREGIO
MATERIALE COPERTURA ----- PENDENZA ----- FORMA ----- ABBAINI----- SOTTOGRONDA ----- -----	----- ----- ----- ----- -----
INTONACI ----- COLORI ----- DECORAZIONI ----- ZOCCOLATURE ----- -----	----- ----- ----- ----- -----
FORI: FORMA----- MATERIALI----- OSCURANTI----- CORNICI ----- -----	----- ----- ----- ----- -----
POGGIOLI - TERRAZZE----- SCALE----- RINGHIERE----- TETTOIE----- SUPERFETAZIONI----- -----	----- ----- ----- ----- -----

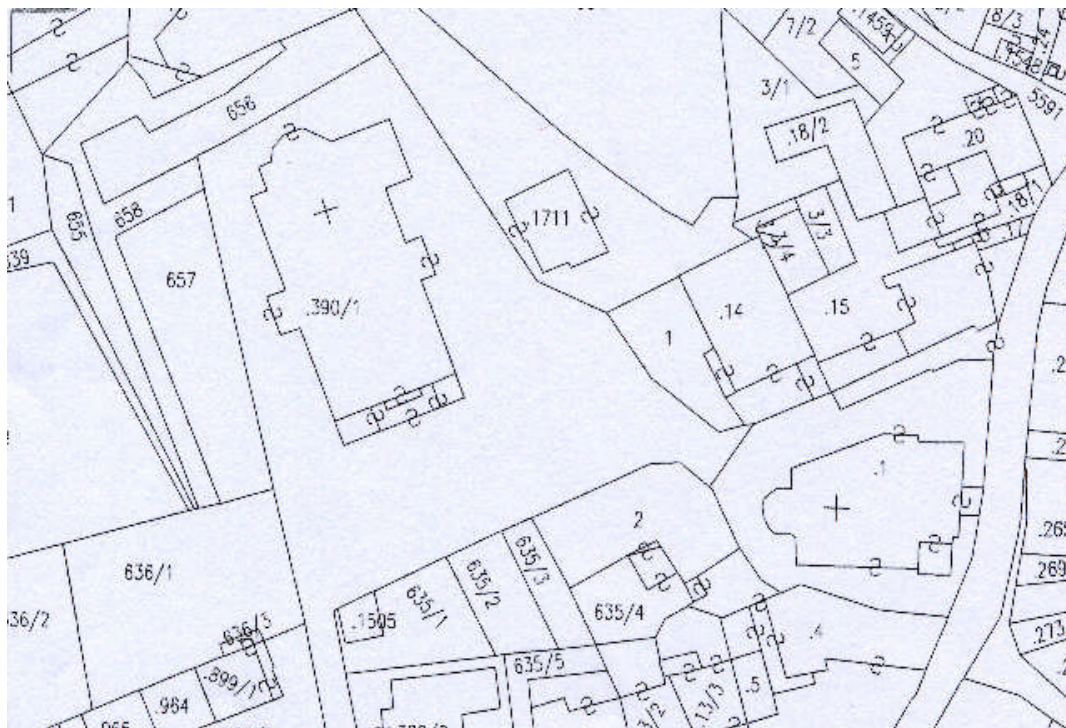
NOTE:

COMUNE DI GRIGNO

PIANO REGOLATORE GENERALE - CENTRO STORICO

	SCHEDA n°	16
Indirizzo via	P.ed. 4	
Località Grigno	Data rilievo 2002	

ESTRATTO MAPPA



DOCUMENTAZIONE FOTOGRAFICA



ELEMENTI DI ANALISI E INDICAZIONI DI PROGETTO			
1 TIPOLOGIA FUNZIONALE ORIGINARIA PREVALENTE		2 EPOCA DI COSTRUZIONE	
<input type="checkbox"/> RESIDENZIALE <input checked="" type="checkbox"/> MISTA <input type="checkbox"/> PRODUTTIVA	<input type="checkbox"/> SPECIALISTICA <input type="checkbox"/> ACCESSORI	ANTERIORE AL 1860 TRA IL 1860 E IL 1940 SUCCESSIVA AL 1940	<input type="checkbox"/> 6 <input type="checkbox"/> <input type="checkbox"/>
3 DEGRADO		4 TIPOLOGIA ARCHITETTONICA STORICA	
<input type="checkbox"/> ALTO <input type="checkbox"/> MEDIO <input checked="" type="checkbox"/> NULLO		DEFINIZIONE ALTA MEDIA BASSA NULLO	<input type="checkbox"/> <input checked="" type="checkbox"/> 4 <input type="checkbox"/> <input type="checkbox"/>
5 GRADO UTILIZZO		6 PERMANENZA CARATTERI TRADIZIONALI	
<input checked="" type="checkbox"/> TOTALE <input type="checkbox"/> PARZIALE <input type="checkbox"/> NULLO	<input type="checkbox"/> PERMANENTE <input type="checkbox"/> STAGIONALE	VOLUMETRICI COSTRUTTIVI... COMPLEMENTARI DECORATIVI	<input type="checkbox"/> 2 <input checked="" type="checkbox"/> 1 <input type="checkbox"/> 1 <input type="checkbox"/> 0
7 QUALITA' PERTINENZE		8 CATEGORIA INTERVENTO	
<input type="checkbox"/> ALTA <input checked="" type="checkbox"/> MEDIA <input type="checkbox"/> BASSA <input type="checkbox"/> NULLA		RESTAURO RISANAMENTO RISTRUTTURAZIONE DEMOLIZIONE/RICOSTRUZIONE	<input type="checkbox"/> <input type="checkbox"/> <input checked="" type="checkbox"/> 1 <input checked="" type="checkbox"/> 4 <input type="checkbox"/>
9 VINCOLI LEGISLATIVI			
_____ _____			

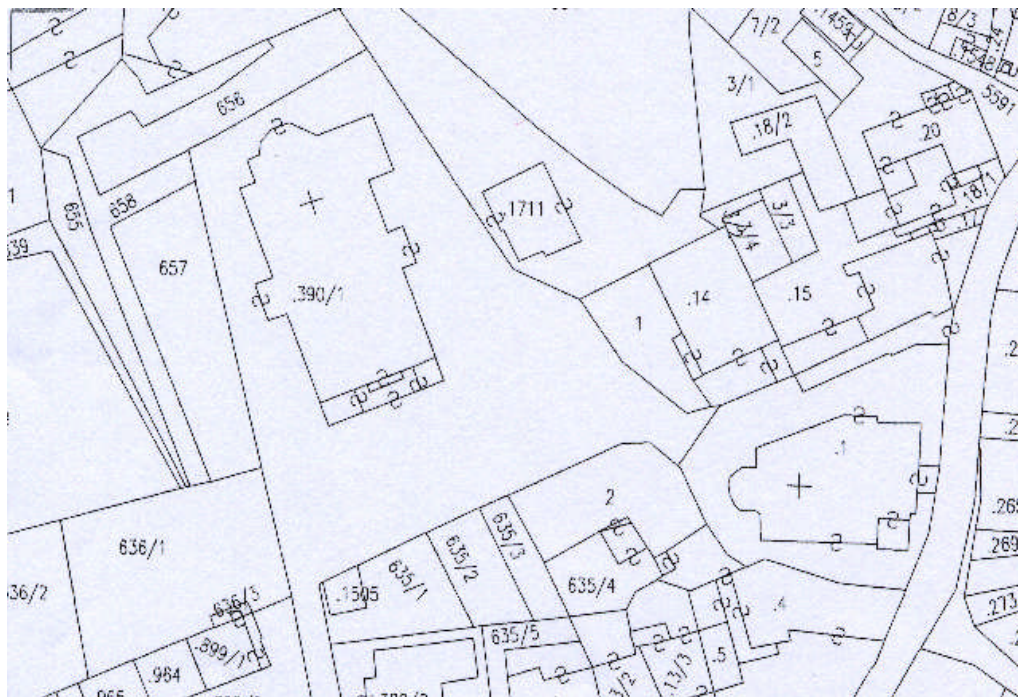
ELEMENTI INCONGRUI	ELEMENTI DI PREGIO
MATERIALE COPERTURA ----- PENDENZA ----- FORMA ----- ABBAINI----- SOTTOGRONDA ----- -----	----- ----- ----- ----- -----
INTONACI ----- COLORI ----- DECORAZIONI ----- ZOCCOLATURE ----- -----	----- ----- ----- ----- -----
FORI: FORMA----- MATERIALI----- OSCURANTI----- CORNICI ----- -----	----- ----- ----- ----- -----
POGGIOLI - TERRAZZE-----X----- SCALE----- RINGHIERE----- TETTOIE----- SUPERFETAZIONI----- -----	----- ----- ----- ----- -----
NOTE:	
----- ----- ----- ----- -----	

COMUNE DI GRIGNO

PIANO REGOLATORE GENERALE - CENTRO STORICO

	SCHEDA n°	17
Indirizzo via	P.f. 635/4	
Località Grigno	Data rilievo 2002	

ESTRATTO MAPPA



DOCUMENTAZIONE FOTOGRAFICA



ELEMENTI DI ANALISI E INDICAZIONI DI PROGETTO																																			
1 TIPOLOGIA FUNZIONALE ORIGINARIA PREVALENTE		2 EPOCA DI COSTRUZIONE																																	
<table style="width:100%; border-collapse: collapse;"> <tr> <td style="width:10%; border: 1px solid black; text-align: center;">C</td> <td style="width:30%; border: none;">RESIDENZIALE</td> <td style="width:30%; border: none;">SPECIALISTICA</td> <td style="width:10%; border: 1px solid black;"></td> </tr> <tr> <td style="border: 1px solid black;"></td> <td style="border: none;">MISTA</td> <td style="border: none;">ACCESSORI</td> <td style="border: 1px solid black;"></td> </tr> <tr> <td style="border: 1px solid black;"></td> <td style="border: none;">PRODUTTIVA</td> <td style="border: none;"></td> <td style="border: 1px solid black;"></td> </tr> </table>	C	RESIDENZIALE	SPECIALISTICA			MISTA	ACCESSORI			PRODUTTIVA					<table style="width:100%; border-collapse: collapse;"> <tr> <td style="width:50%; border: none;">ANTERIORE</td> <td style="width:10%; border: none;">AL</td> <td style="width:20%; border: none;">1860</td> <td style="width:15%; border: 1px solid black;"></td> </tr> <tr> <td style="border: none;">TRA IL</td> <td style="border: none;">1860</td> <td style="border: none;">E IL</td> <td style="border: 1px solid black;"></td> </tr> <tr> <td style="border: none;">SUCCESSIVA</td> <td style="border: none;"></td> <td style="border: none;">AL</td> <td style="border: 1px solid black; text-align: center;">2</td> </tr> </table>	ANTERIORE	AL	1860		TRA IL	1860	E IL		SUCCESSIVA		AL	2								
C	RESIDENZIALE	SPECIALISTICA																																	
	MISTA	ACCESSORI																																	
	PRODUTTIVA																																		
ANTERIORE	AL	1860																																	
TRA IL	1860	E IL																																	
SUCCESSIVA		AL	2																																
3 DEGRADO		4 TIPOLOGIA ARCHITETTONICA STORICA																																	
<table style="width:100%; border-collapse: collapse;"> <tr> <td style="width:10%; border: 1px solid black;"></td> <td style="width:30%; border: none;">ALTO</td> <td style="width:30%; border: none;"></td> <td style="width:10%; border: 1px solid black;"></td> </tr> <tr> <td style="border: 1px solid black;"></td> <td style="border: none;">MEDIO</td> <td style="border: none;"></td> <td style="border: 1px solid black;"></td> </tr> <tr> <td style="border: 1px solid black; text-align: center;">X</td> <td style="border: none;">NULLO</td> <td style="border: none;"></td> <td style="border: 1px solid black;"></td> </tr> </table>		ALTO				MEDIO			X	NULLO					<table style="width:100%; border-collapse: collapse;"> <tr> <td style="width:50%; border: none;">DEFINIZIONE</td> <td style="width:10%; border: none;">ALTA</td> <td style="width:15%; border: none;"></td> <td style="width:15%; border: 1px solid black;"></td> </tr> <tr> <td style="border: none;"></td> <td style="border: none;">MEDIA</td> <td style="border: none;"></td> <td style="border: 1px solid black;"></td> </tr> <tr> <td style="border: none;"></td> <td style="border: none;">BASSA</td> <td style="border: none;"></td> <td style="border: 1px solid black;"></td> </tr> <tr> <td style="border: none;"></td> <td style="border: none;">NULLO</td> <td style="border: none;"></td> <td style="border: 1px solid black;"></td> </tr> </table>	DEFINIZIONE	ALTA				MEDIA				BASSA				NULLO						
	ALTO																																		
	MEDIO																																		
X	NULLO																																		
DEFINIZIONE	ALTA																																		
	MEDIA																																		
	BASSA																																		
	NULLO																																		
5 GRADO UTILIZZO		6 PERMANENZA CARATTERI TRADIZIONALI																																	
<table style="width:100%; border-collapse: collapse;"> <tr> <td style="width:10%; border: 1px solid black; text-align: center;">X</td> <td style="width:30%; border: none;">TOTALE</td> <td style="width:30%; border: none;">PERMANENTE</td> <td style="width:10%; border: 1px solid black;"></td> </tr> <tr> <td style="border: 1px solid black;"></td> <td style="border: none;">PARZIALE</td> <td style="border: none;">STAGIONALE</td> <td style="border: 1px solid black;"></td> </tr> <tr> <td style="border: 1px solid black;"></td> <td style="border: none;">NULLO</td> <td style="border: none;"></td> <td style="border: 1px solid black;"></td> </tr> </table>	X	TOTALE	PERMANENTE			PARZIALE	STAGIONALE			NULLO					<table style="width:100%; border-collapse: collapse;"> <tr> <td style="width:50%; border: none;">VOLUMETRICI</td> <td style="width:10%; border: none;"></td> <td style="width:15%; border: none;"></td> <td style="width:15%; border: 1px solid black;"></td> </tr> <tr> <td style="border: none;">COSTRUTTIVI...</td> <td style="border: none;"></td> <td style="border: none;"></td> <td style="border: 1px solid black;"></td> </tr> <tr> <td style="border: none;">COMPLEMENTARI</td> <td style="border: none;"></td> <td style="border: none;"></td> <td style="border: 1px solid black;"></td> </tr> <tr> <td style="border: none;">DECORATIVI</td> <td style="border: none;"></td> <td style="border: none;"></td> <td style="border: 1px solid black;"></td> </tr> </table>	VOLUMETRICI				COSTRUTTIVI...				COMPLEMENTARI				DECORATIVI							
X	TOTALE	PERMANENTE																																	
	PARZIALE	STAGIONALE																																	
	NULLO																																		
VOLUMETRICI																																			
COSTRUTTIVI...																																			
COMPLEMENTARI																																			
DECORATIVI																																			
7 QUALITA' PERTINENZE		8 CATEGORIA INTERVENTO																																	
<table style="width:100%; border-collapse: collapse;"> <tr> <td style="width:10%; border: 1px solid black;"></td> <td style="width:30%; border: none;">ALTA</td> <td style="width:30%; border: none;"></td> <td style="width:10%; border: 1px solid black;"></td> </tr> <tr> <td style="border: 1px solid black; text-align: center;">X</td> <td style="border: none;">MEDIA</td> <td style="border: none;"></td> <td style="border: 1px solid black;"></td> </tr> <tr> <td style="border: 1px solid black;"></td> <td style="border: none;">BASSA</td> <td style="border: none;"></td> <td style="border: 1px solid black;"></td> </tr> <tr> <td style="border: 1px solid black;"></td> <td style="border: none;">NULLA</td> <td style="border: none;"></td> <td style="border: 1px solid black;"></td> </tr> </table>		ALTA			X	MEDIA				BASSA				NULLA					<table style="width:100%; border-collapse: collapse;"> <tr> <td style="width:50%; border: none;">RESTAURO</td> <td style="width:10%; border: none;"></td> <td style="width:15%; border: none;"></td> <td style="width:15%; border: 1px solid black;"></td> </tr> <tr> <td style="border: none;">RISANAMENTO</td> <td style="border: none;"></td> <td style="border: none;"></td> <td style="border: 1px solid black;"></td> </tr> <tr> <td style="border: none;">RISTRUTTURAZIONE</td> <td style="border: none;"></td> <td style="border: none;"></td> <td style="border: 1px solid black; text-align: center;">X</td> </tr> <tr> <td style="border: none;">DEMOLIZIONE/RICOSTRUZIONE</td> <td style="border: none;"></td> <td style="border: none;"></td> <td style="border: 1px solid black;"></td> </tr> </table>	RESTAURO				RISANAMENTO				RISTRUTTURAZIONE			X	DEMOLIZIONE/RICOSTRUZIONE			
	ALTA																																		
X	MEDIA																																		
	BASSA																																		
	NULLA																																		
RESTAURO																																			
RISANAMENTO																																			
RISTRUTTURAZIONE			X																																
DEMOLIZIONE/RICOSTRUZIONE																																			
9 VINCOLI LEGISLATIVI																																			
<p>_____</p> <p>_____</p>																																			

ELEMENTI INCONGRUI	ELEMENTI DI PREGIO
<p>MATERIALE COPERTURA -----</p> <p>PENDENZA -----</p> <p>FORMA -----</p> <p>ABBAINI-----</p> <p>SOTTOGRONDA -----</p> <p>-----</p>	<p>-----</p> <p>-----</p> <p>-----</p> <p>-----</p> <p>-----</p>
<p>INTONACI -----</p> <p>COLORI -----</p> <p>DECORAZIONI -----</p> <p>ZOCCOLATURE -----</p> <p>-----</p>	<p>-----</p> <p>-----</p> <p>-----</p> <p>-----</p> <p>-----</p>
<p>FORI: FORMA-----</p> <p> MATERIALI-----</p> <p>OSCURANTI-----</p> <p>CORNICI -----</p> <p>-----</p>	<p>-----</p> <p>-----</p> <p>-----</p> <p>-----</p> <p>-----</p>
<p>POGGIOLI - TERRAZZE-----</p> <p>SCALE-----</p> <p>RINGHIERE-----</p> <p>TETTOIE-----</p> <p>SUPERFETAZIONI-----</p> <p>-----</p>	<p>-----</p> <p>-----</p> <p>-----</p> <p>-----</p> <p>-----</p>
NOTE:	
<p>-----</p> <p>-----</p> <p>-----</p> <p>-----</p> <p>-----</p>	

COMUNE DI GRIGNO

PIANO REGOLATORE GENERALE - CENTRO STORICO

	SCHEDA n°	18
Indirizzo via	P.ed. 1	
Località Grigno	Data rilievo 2002	

ESTRATTO MAPPA



DOCUMENTAZIONE FOTOGRAFICA



ELEMENTI DI ANALISI E INDICAZIONI DI PROGETTO																																	
1 TIPOLOGIA FUNZIONALE ORIGINARIA PREVALENTE		2 EPOCA DI COSTRUZIONE																															
<table style="width:100%; border-collapse: collapse;"> <tr> <td style="width:25%;"><input type="checkbox"/></td> <td style="width:50%;">RESIDENZIALE</td> <td style="width:25%;"><input type="checkbox"/></td> <td style="width:25%;">SPECIALISTICA</td> </tr> <tr> <td><input type="checkbox"/></td> <td>MISTA</td> <td><input type="checkbox"/></td> <td>ACCESSORI</td> </tr> <tr> <td><input type="checkbox"/></td> <td>PRODUTTIVA</td> <td><input type="checkbox"/></td> <td></td> </tr> </table>	<input type="checkbox"/>	RESIDENZIALE	<input type="checkbox"/>	SPECIALISTICA	<input type="checkbox"/>	MISTA	<input type="checkbox"/>	ACCESSORI	<input type="checkbox"/>	PRODUTTIVA	<input type="checkbox"/>		<table style="width:100%; border-collapse: collapse;"> <tr> <td style="width:25%;"><input type="checkbox"/></td> <td style="width:25%;"><input type="checkbox"/></td> <td style="width:25%;"><input type="checkbox"/></td> <td style="width:25%;"><input type="checkbox"/></td> </tr> </table>	<input type="checkbox"/>	<input type="checkbox"/>	<input type="checkbox"/>	<input type="checkbox"/>	<table style="width:100%; border-collapse: collapse;"> <tr> <td style="width:50%;">ANTERIORE</td> <td style="width:25%;">AL 1860</td> <td style="width:25%;"><input type="checkbox"/></td> <td style="width:25%;"><input type="checkbox"/></td> </tr> <tr> <td>TRA IL 1860</td> <td>E IL 1940</td> <td><input type="checkbox"/></td> <td><input type="checkbox"/></td> </tr> <tr> <td>SUCCESSIVA</td> <td>AL 1940</td> <td><input type="checkbox"/></td> <td><input type="checkbox"/></td> </tr> </table>	ANTERIORE	AL 1860	<input type="checkbox"/>	<input type="checkbox"/>	TRA IL 1860	E IL 1940	<input type="checkbox"/>	<input type="checkbox"/>	SUCCESSIVA	AL 1940	<input type="checkbox"/>	<input type="checkbox"/>			
<input type="checkbox"/>	RESIDENZIALE	<input type="checkbox"/>	SPECIALISTICA																														
<input type="checkbox"/>	MISTA	<input type="checkbox"/>	ACCESSORI																														
<input type="checkbox"/>	PRODUTTIVA	<input type="checkbox"/>																															
<input type="checkbox"/>	<input type="checkbox"/>	<input type="checkbox"/>	<input type="checkbox"/>																														
ANTERIORE	AL 1860	<input type="checkbox"/>	<input type="checkbox"/>																														
TRA IL 1860	E IL 1940	<input type="checkbox"/>	<input type="checkbox"/>																														
SUCCESSIVA	AL 1940	<input type="checkbox"/>	<input type="checkbox"/>																														
3 DEGRADO		4 TIPOLOGIA ARCHITETTONICA STORICA																															
<table style="width:100%; border-collapse: collapse;"> <tr> <td style="width:25%;"><input checked="" type="checkbox"/></td> <td style="width:75%;">ALTO</td> <td style="width:25%;"><input type="checkbox"/></td> <td style="width:25%;"><input type="checkbox"/></td> </tr> <tr> <td><input type="checkbox"/></td> <td>MEDIO</td> <td><input type="checkbox"/></td> <td><input type="checkbox"/></td> </tr> <tr> <td><input type="checkbox"/></td> <td>NULLO</td> <td><input type="checkbox"/></td> <td><input type="checkbox"/></td> </tr> </table>	<input checked="" type="checkbox"/>	ALTO	<input type="checkbox"/>	<input type="checkbox"/>	<input type="checkbox"/>	MEDIO	<input type="checkbox"/>	<input type="checkbox"/>	<input type="checkbox"/>	NULLO	<input type="checkbox"/>	<input type="checkbox"/>	<table style="width:100%; border-collapse: collapse;"> <tr> <td style="width:50%;">DEFINIZIONE</td> <td style="width:25%;">ALTA</td> <td style="width:25%;"><input type="checkbox"/></td> <td style="width:25%;"><input type="checkbox"/></td> </tr> <tr> <td></td> <td>MEDIA</td> <td><input type="checkbox"/></td> <td><input type="checkbox"/></td> </tr> <tr> <td></td> <td>BASSA</td> <td><input type="checkbox"/></td> <td><input type="checkbox"/></td> </tr> <tr> <td></td> <td>NULLO</td> <td><input type="checkbox"/></td> <td><input type="checkbox"/></td> </tr> </table>	DEFINIZIONE	ALTA	<input type="checkbox"/>	<input type="checkbox"/>		MEDIA	<input type="checkbox"/>	<input type="checkbox"/>		BASSA	<input type="checkbox"/>	<input type="checkbox"/>		NULLO	<input type="checkbox"/>	<input type="checkbox"/>				
<input checked="" type="checkbox"/>	ALTO	<input type="checkbox"/>	<input type="checkbox"/>																														
<input type="checkbox"/>	MEDIO	<input type="checkbox"/>	<input type="checkbox"/>																														
<input type="checkbox"/>	NULLO	<input type="checkbox"/>	<input type="checkbox"/>																														
DEFINIZIONE	ALTA	<input type="checkbox"/>	<input type="checkbox"/>																														
	MEDIA	<input type="checkbox"/>	<input type="checkbox"/>																														
	BASSA	<input type="checkbox"/>	<input type="checkbox"/>																														
	NULLO	<input type="checkbox"/>	<input type="checkbox"/>																														
5 GRADO UTILIZZO		6 PERMANENZA CARATTERI TRADIZIONALI																															
<table style="width:100%; border-collapse: collapse;"> <tr> <td style="width:25%;"><input type="checkbox"/></td> <td style="width:50%;">TOTALE</td> <td style="width:25%;"><input type="checkbox"/></td> <td style="width:25%;">PERMANENTE</td> </tr> <tr> <td><input type="checkbox"/></td> <td>PARZIALE</td> <td><input type="checkbox"/></td> <td>STAGIONALE</td> </tr> <tr> <td><input checked="" type="checkbox"/></td> <td>NULLO</td> <td><input type="checkbox"/></td> <td></td> </tr> </table>	<input type="checkbox"/>	TOTALE	<input type="checkbox"/>	PERMANENTE	<input type="checkbox"/>	PARZIALE	<input type="checkbox"/>	STAGIONALE	<input checked="" type="checkbox"/>	NULLO	<input type="checkbox"/>		<table style="width:100%; border-collapse: collapse;"> <tr> <td style="width:50%;">VOLUMETRICI</td> <td style="width:25%;"><input type="checkbox"/></td> <td style="width:25%;"><input type="checkbox"/></td> <td style="width:25%;"><input type="checkbox"/></td> </tr> <tr> <td>COSTRUTTIVI...</td> <td><input type="checkbox"/></td> <td><input type="checkbox"/></td> <td><input type="checkbox"/></td> </tr> <tr> <td>COMPLEMENTARI</td> <td><input type="checkbox"/></td> <td><input type="checkbox"/></td> <td><input type="checkbox"/></td> </tr> <tr> <td>DECORATIVI</td> <td><input type="checkbox"/></td> <td><input type="checkbox"/></td> <td><input type="checkbox"/></td> </tr> </table>	VOLUMETRICI	<input type="checkbox"/>	<input type="checkbox"/>	<input type="checkbox"/>	COSTRUTTIVI...	<input type="checkbox"/>	<input type="checkbox"/>	<input type="checkbox"/>	COMPLEMENTARI	<input type="checkbox"/>	<input type="checkbox"/>	<input type="checkbox"/>	DECORATIVI	<input type="checkbox"/>	<input type="checkbox"/>	<input type="checkbox"/>				
<input type="checkbox"/>	TOTALE	<input type="checkbox"/>	PERMANENTE																														
<input type="checkbox"/>	PARZIALE	<input type="checkbox"/>	STAGIONALE																														
<input checked="" type="checkbox"/>	NULLO	<input type="checkbox"/>																															
VOLUMETRICI	<input type="checkbox"/>	<input type="checkbox"/>	<input type="checkbox"/>																														
COSTRUTTIVI...	<input type="checkbox"/>	<input type="checkbox"/>	<input type="checkbox"/>																														
COMPLEMENTARI	<input type="checkbox"/>	<input type="checkbox"/>	<input type="checkbox"/>																														
DECORATIVI	<input type="checkbox"/>	<input type="checkbox"/>	<input type="checkbox"/>																														
7 QUALITA' PERTINENZE		8 CATEGORIA INTERVENTO																															
<table style="width:100%; border-collapse: collapse;"> <tr> <td style="width:25%;"><input checked="" type="checkbox"/></td> <td style="width:75%;">ALTA</td> <td style="width:25%;"><input type="checkbox"/></td> <td style="width:25%;"><input type="checkbox"/></td> </tr> <tr> <td><input type="checkbox"/></td> <td>MEDIA</td> <td><input type="checkbox"/></td> <td><input type="checkbox"/></td> </tr> <tr> <td><input type="checkbox"/></td> <td>BASSA</td> <td><input type="checkbox"/></td> <td><input type="checkbox"/></td> </tr> <tr> <td><input type="checkbox"/></td> <td>NULLA</td> <td><input type="checkbox"/></td> <td><input type="checkbox"/></td> </tr> </table>	<input checked="" type="checkbox"/>	ALTA	<input type="checkbox"/>	<input type="checkbox"/>	<input type="checkbox"/>	MEDIA	<input type="checkbox"/>	<input type="checkbox"/>	<input type="checkbox"/>	BASSA	<input type="checkbox"/>	<input type="checkbox"/>	<input type="checkbox"/>	NULLA	<input type="checkbox"/>	<input type="checkbox"/>	<table style="width:100%; border-collapse: collapse;"> <tr> <td style="width:50%;">RESTAURO</td> <td style="width:25%;"><input type="checkbox"/></td> <td style="width:25%;"><input type="checkbox"/></td> <td style="width:25%;"><input type="checkbox"/></td> </tr> <tr> <td>RISANAMENTO</td> <td><input type="checkbox"/></td> <td><input type="checkbox"/></td> <td><input type="checkbox"/></td> </tr> <tr> <td>RISTRUTTURAZIONE</td> <td><input type="checkbox"/></td> <td><input type="checkbox"/></td> <td><input type="checkbox"/></td> </tr> <tr> <td>DEMOLIZIONE/RICOSTRUZIONE</td> <td><input type="checkbox"/></td> <td><input type="checkbox"/></td> <td><input type="checkbox"/></td> </tr> </table>	RESTAURO	<input type="checkbox"/>	<input type="checkbox"/>	<input type="checkbox"/>	RISANAMENTO	<input type="checkbox"/>	<input type="checkbox"/>	<input type="checkbox"/>	RISTRUTTURAZIONE	<input type="checkbox"/>	<input type="checkbox"/>	<input type="checkbox"/>	DEMOLIZIONE/RICOSTRUZIONE	<input type="checkbox"/>	<input type="checkbox"/>	<input type="checkbox"/>
<input checked="" type="checkbox"/>	ALTA	<input type="checkbox"/>	<input type="checkbox"/>																														
<input type="checkbox"/>	MEDIA	<input type="checkbox"/>	<input type="checkbox"/>																														
<input type="checkbox"/>	BASSA	<input type="checkbox"/>	<input type="checkbox"/>																														
<input type="checkbox"/>	NULLA	<input type="checkbox"/>	<input type="checkbox"/>																														
RESTAURO	<input type="checkbox"/>	<input type="checkbox"/>	<input type="checkbox"/>																														
RISANAMENTO	<input type="checkbox"/>	<input type="checkbox"/>	<input type="checkbox"/>																														
RISTRUTTURAZIONE	<input type="checkbox"/>	<input type="checkbox"/>	<input type="checkbox"/>																														
DEMOLIZIONE/RICOSTRUZIONE	<input type="checkbox"/>	<input type="checkbox"/>	<input type="checkbox"/>																														
9 VINCOLI LEGISLATIVI																																	
BENI SOTTOPOSTI A TUTELA STORICO-ARTISTICA (art. 12 comma 1 del D.l. 22.01.2004 n° 42)																																	

ELEMENTI INCONGRUI	ELEMENTI DI PREGIO
MATERIALE COPERTURA ----- PENDENZA ----- FORMA ----- ABBAINI----- SOTTOGRONDA ----- -----	----- ----- ----- ----- -----
INTONACI ----- COLORI ----- DECORAZIONI ----- ZOCOLATURE ----- -----	----- ----- ----- ----- -----
FORI: FORMA----- MATERIALI----- OSCURANTI----- CORNICI ----- -----	----- ----- ----- ----- -----
POGGIOLI - TERRAZZE----- SCALE----- RINGHIERE----- TETTOIE----- SUPERFETAZIONI----- -----	----- ----- ----- ----- -----

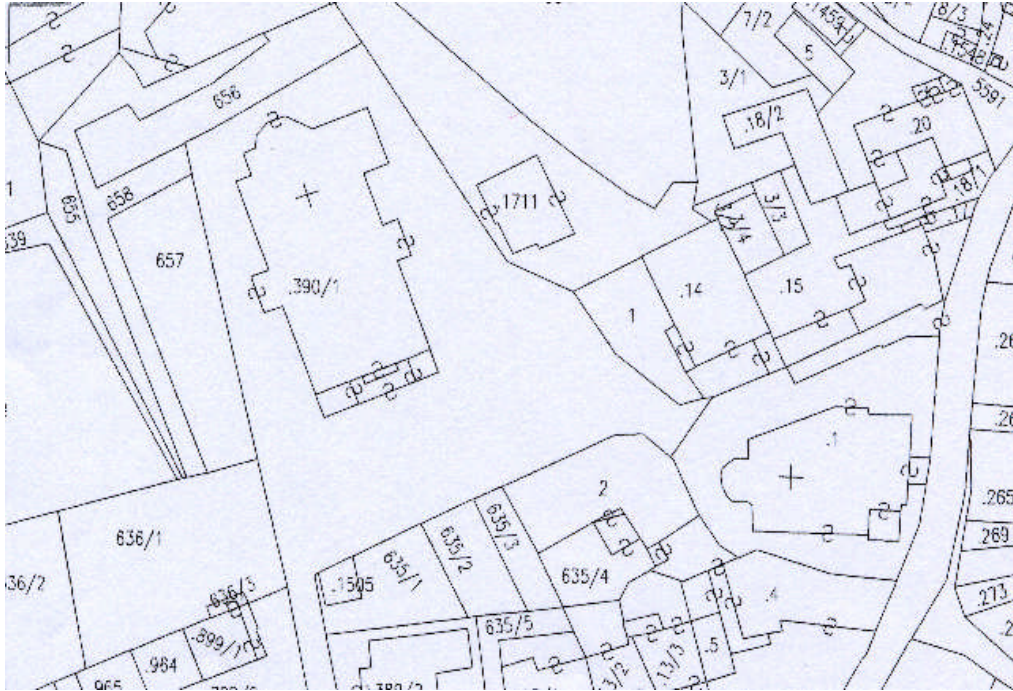
NOTE:

COMUNE DI GRIGNO

PIANO REGOLATORE GENERALE - CENTRO STORICO

	SCHEDA n°	19
Indirizzo via	P.ed. 15	
Località Grigno	Data rilievo 2002	

ESTRATTO MAPPA



DOCUMENTAZIONE FOTOGRAFICA



ELEMENTI DI ANALISI E INDICAZIONI DI PROGETTO			
1 TIPOLOGIA FUNZIONALE ORIGINARIA PREVALENTE		2 EPOCA DI COSTRUZIONE	
<input type="checkbox"/> A <input type="checkbox"/> <input type="checkbox"/>	RESIDENZIALE MISTA PRODUTTIVA	SPECIALISTICA ACCESSORI <input type="checkbox"/> <input type="checkbox"/>	ANTERIORE AL 1860 TRA IL 1860 E IL 1940 SUCCESSIVA AL 1940
3 DEGRADO		4 TIPOLOGIA ARCHITETTONICA STORICA	
<input type="checkbox"/> <input type="checkbox"/> <input checked="" type="checkbox"/> X	ALTO MEDIO NULLO	DEFINIZIONE ALTA MEDIA BASSA NULLO	<input type="checkbox"/> 4 <input type="checkbox"/> <input type="checkbox"/>
5 GRADO UTILIZZO		6 PERMANENZA CARATTERI TRADIZIONALI	
<input checked="" type="checkbox"/> X <input type="checkbox"/> <input type="checkbox"/>	TOTALE PARZIALE NULLO	PERMANENTE STAGIONALE <input type="checkbox"/> <input type="checkbox"/>	1 1 1 0
7 QUALITA' PERTINENZE		8 CATEGORIA INTERVENTO	
<input checked="" type="checkbox"/> X <input type="checkbox"/> <input type="checkbox"/> <input type="checkbox"/>	ALTA MEDIA BASSA NULLA	RESTAURO RISANAMENTO RISTRUTTURAZIONE DEMOLIZIONE/RICOSTRUZIONE	<input type="checkbox"/> <input type="checkbox"/> 1 3 <input type="checkbox"/>
9 VINCOLI LEGISLATIVI			
_____ _____			

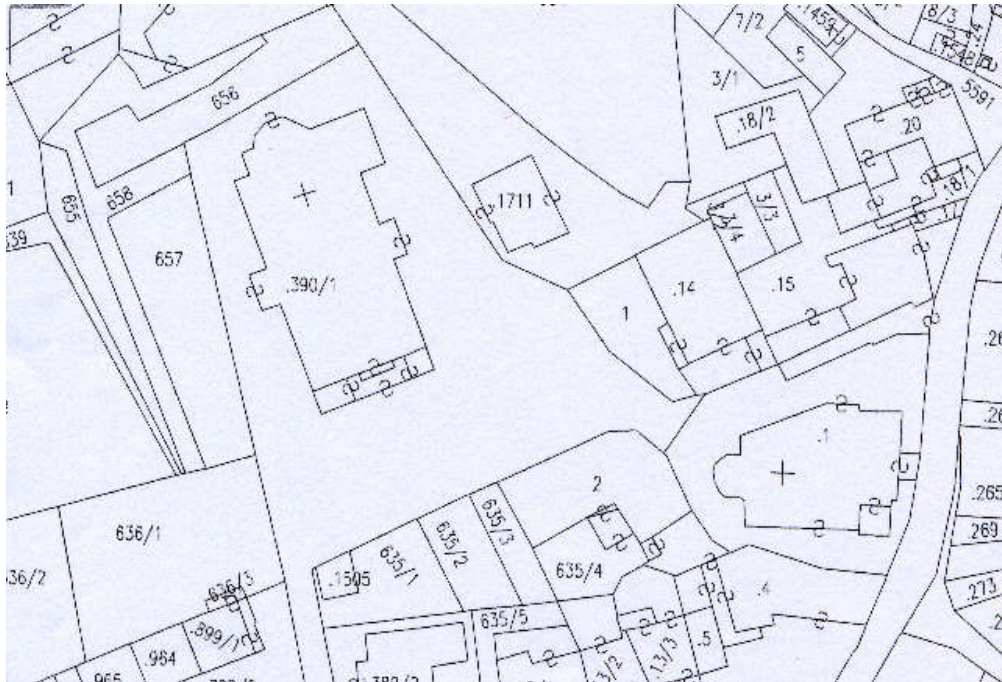
ELEMENTI INCONGRUI	ELEMENTI DI PREGIO
MATERIALE COPERTURA ----- PENDENZA ----- FORMA ----- ABBAINI----- SOTTOGRONDA ----- -----	----- ----- ----- ----- -----
INTONACI ----- COLORI ----- DECORAZIONI ----- ZOCCOLATURE ----- -----	----- ----- ----- ----- -----
FORI: FORMA----- MATERIALI----- OSCURANTI----- CORNICI ----- -----	----- ----- ----- ----- -----
POGGIOLI - TERRAZZE-----X----- SCALE----- RINGHIERE-----X----- TETTOIE----- SUPERFETAZIONI----- -----	----- ----- ----- ----- -----
NOTE: ----- ----- ----- ----- -----	

COMUNE DI GRIGNO

PIANO REGOLATORE GENERALE - CENTRO STORICO

	SCHEDA n°	20
Indirizzo via	P.ed. 14	
Località Grigno	Data rilievo 2002	

ESTRATTO MAPPA



DOCUMENTAZIONE FOTOGRAFICA

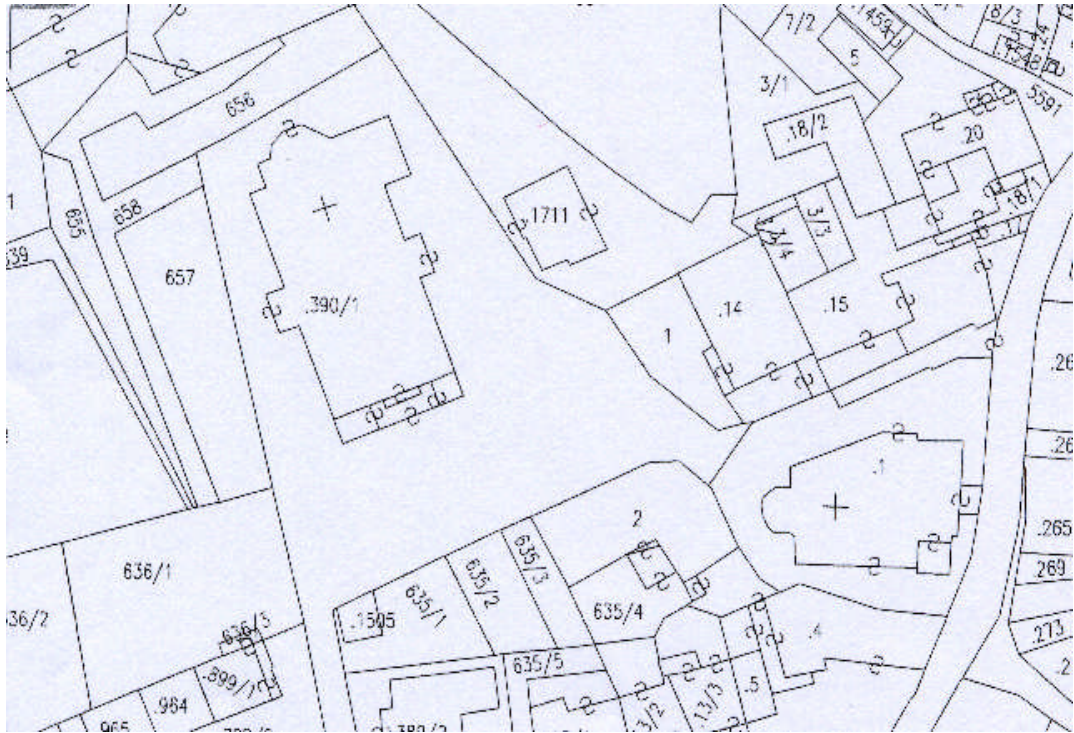


COMUNE DI GRIGNO

PIANO REGOLATORE GENERALE - CENTRO STORICO

	SCHEDA n°	21
Indirizzo via	P.ed. 18/2	
Località Grigno	Data rilievo 2002	

ESTRATTO MAPPA



DOCUMENTAZIONE FOTOGRAFICA



ELEMENTI DI ANALISI E INDICAZIONI DI PROGETTO																										
1 TIPOLOGIA FUNZIONALE ORIGINARIA PREVALENTE		2 EPOCA DI COSTRUZIONE																								
<table style="width:100%; border-collapse: collapse;"> <tr> <td style="width:10%; border: 1px solid black; text-align: center;">C</td> <td style="width:40%; border: none;">RESIDENZIALE</td> <td style="width:40%; border: none;">SPECIALISTICA</td> <td style="width:10%; border: 1px solid black;"></td> </tr> <tr> <td style="border: 1px solid black;"></td> <td style="border: none;">MISTA</td> <td style="border: none;">ACCESSORI</td> <td style="border: 1px solid black;"></td> </tr> <tr> <td style="border: 1px solid black;"></td> <td style="border: none;">PRODUTTIVA</td> <td style="border: none;"></td> <td style="border: 1px solid black;"></td> </tr> </table>	C	RESIDENZIALE	SPECIALISTICA			MISTA	ACCESSORI			PRODUTTIVA				<table style="width:100%; border-collapse: collapse;"> <tr> <td style="width:50%; border: none;">ANTERIORE</td> <td style="width:10%; border: none;">AL</td> <td style="width:20%; border: none;">1860</td> <td style="width:15%; border: 1px solid black;"></td> </tr> <tr> <td style="border: none;">TRA IL</td> <td style="border: none;">1860</td> <td style="border: none;">E IL</td> <td style="border: 1px solid black;"></td> </tr> <tr> <td style="border: none;">SUCCESSIVA</td> <td style="border: none;"></td> <td style="border: none;">AL</td> <td style="border: 1px solid black; text-align: center;">2</td> </tr> </table>	ANTERIORE	AL	1860		TRA IL	1860	E IL		SUCCESSIVA		AL	2
C	RESIDENZIALE	SPECIALISTICA																								
	MISTA	ACCESSORI																								
	PRODUTTIVA																									
ANTERIORE	AL	1860																								
TRA IL	1860	E IL																								
SUCCESSIVA		AL	2																							
3 DEGRADO		4 TIPOLOGIA ARCHITETTONICA STORICA																								
<table style="width:100%; border-collapse: collapse;"> <tr> <td style="width:10%; border: 1px solid black;"></td> <td style="width:90%; border: none;">ALTO</td> <td style="width:10%; border: 1px solid black;"></td> </tr> <tr> <td style="border: 1px solid black;"></td> <td style="border: none;">MEDIO</td> <td style="border: 1px solid black;"></td> </tr> <tr> <td style="border: 1px solid black; text-align: center;">X</td> <td style="border: none;">NULLO</td> <td style="border: 1px solid black;"></td> </tr> </table>		ALTO			MEDIO		X	NULLO		<table style="width:100%; border-collapse: collapse;"> <tr> <td style="width:50%; border: none;">DEFINIZIONE</td> <td style="width:40%; border: none;">ALTA</td> <td style="width:10%; border: 1px solid black;"></td> </tr> <tr> <td style="border: none;"></td> <td style="border: none;">MEDIA</td> <td style="border: 1px solid black;"></td> </tr> <tr> <td style="border: none;"></td> <td style="border: none;">BASSA</td> <td style="border: 1px solid black;"></td> </tr> <tr> <td style="border: none;"></td> <td style="border: none;">NULLO</td> <td style="border: 1px solid black;"></td> </tr> </table>	DEFINIZIONE	ALTA			MEDIA			BASSA			NULLO					
	ALTO																									
	MEDIO																									
X	NULLO																									
DEFINIZIONE	ALTA																									
	MEDIA																									
	BASSA																									
	NULLO																									
5 GRADO UTILIZZO		6 PERMANENZA CARATTERI TRADIZIONALI																								
<table style="width:100%; border-collapse: collapse;"> <tr> <td style="width:10%; border: 1px solid black;"></td> <td style="width:40%; border: none;">TOTALE</td> <td style="width:40%; border: none;">PERMANENTE</td> <td style="width:10%; border: 1px solid black;"></td> </tr> <tr> <td style="border: 1px solid black; text-align: center;">X</td> <td style="border: none;">PARZIALE</td> <td style="border: none;">STAGIONALE</td> <td style="border: 1px solid black;"></td> </tr> <tr> <td style="border: 1px solid black;"></td> <td style="border: none;">NULLO</td> <td style="border: none;"></td> <td style="border: 1px solid black;"></td> </tr> </table>		TOTALE	PERMANENTE		X	PARZIALE	STAGIONALE			NULLO			<table style="width:100%; border-collapse: collapse;"> <tr> <td style="width:10%; border: 1px solid black;"></td> <td style="width:90%; border: none;">VOLUMETRICI</td> <td style="width:10%; border: 1px solid black;"></td> </tr> <tr> <td style="border: 1px solid black;"></td> <td style="border: none;">COSTRUTTIVI...</td> <td style="border: 1px solid black;"></td> </tr> <tr> <td style="border: 1px solid black;"></td> <td style="border: none;">COMPLEMENTARI</td> <td style="border: 1px solid black;"></td> </tr> <tr> <td style="border: 1px solid black;"></td> <td style="border: none;">DECORATIVI</td> <td style="border: 1px solid black;"></td> </tr> </table>		VOLUMETRICI			COSTRUTTIVI...			COMPLEMENTARI			DECORATIVI		
	TOTALE	PERMANENTE																								
X	PARZIALE	STAGIONALE																								
	NULLO																									
	VOLUMETRICI																									
	COSTRUTTIVI...																									
	COMPLEMENTARI																									
	DECORATIVI																									
7 QUALITA' PERTINENZE		8 CATEGORIA INTERVENTO																								
<table style="width:100%; border-collapse: collapse;"> <tr> <td style="width:10%; border: 1px solid black;"></td> <td style="width:90%; border: none;">ALTA</td> <td style="width:10%; border: 1px solid black;"></td> </tr> <tr> <td style="border: 1px solid black; text-align: center;">X</td> <td style="border: none;">MEDIA</td> <td style="border: 1px solid black;"></td> </tr> <tr> <td style="border: 1px solid black;"></td> <td style="border: none;">BASSA</td> <td style="border: 1px solid black;"></td> </tr> <tr> <td style="border: 1px solid black;"></td> <td style="border: none;">NULLA</td> <td style="border: 1px solid black;"></td> </tr> </table>		ALTA		X	MEDIA			BASSA			NULLA		<table style="width:100%; border-collapse: collapse;"> <tr> <td style="width:80%; border: none;">RESTAURO</td> <td style="width:20%; border: 1px solid black;"></td> </tr> <tr> <td style="border: none;">RISANAMENTO</td> <td style="border: 1px solid black;"></td> </tr> <tr> <td style="border: none;">RISTRUTTURAZIONE + AMPLIAMENTO art. 34.4.b</td> <td style="border: 1px solid black; text-align: center;">X</td> </tr> <tr> <td style="border: none;">DEMOLIZIONE/RICOSTRUZIONE</td> <td style="border: 1px solid black;"></td> </tr> </table>	RESTAURO		RISANAMENTO		RISTRUTTURAZIONE + AMPLIAMENTO art. 34.4.b	X	DEMOLIZIONE/RICOSTRUZIONE						
	ALTA																									
X	MEDIA																									
	BASSA																									
	NULLA																									
RESTAURO																										
RISANAMENTO																										
RISTRUTTURAZIONE + AMPLIAMENTO art. 34.4.b	X																									
DEMOLIZIONE/RICOSTRUZIONE																										
9 VINCOLI LEGISLATIVI																										
<p>_____</p> <p>_____</p>																										

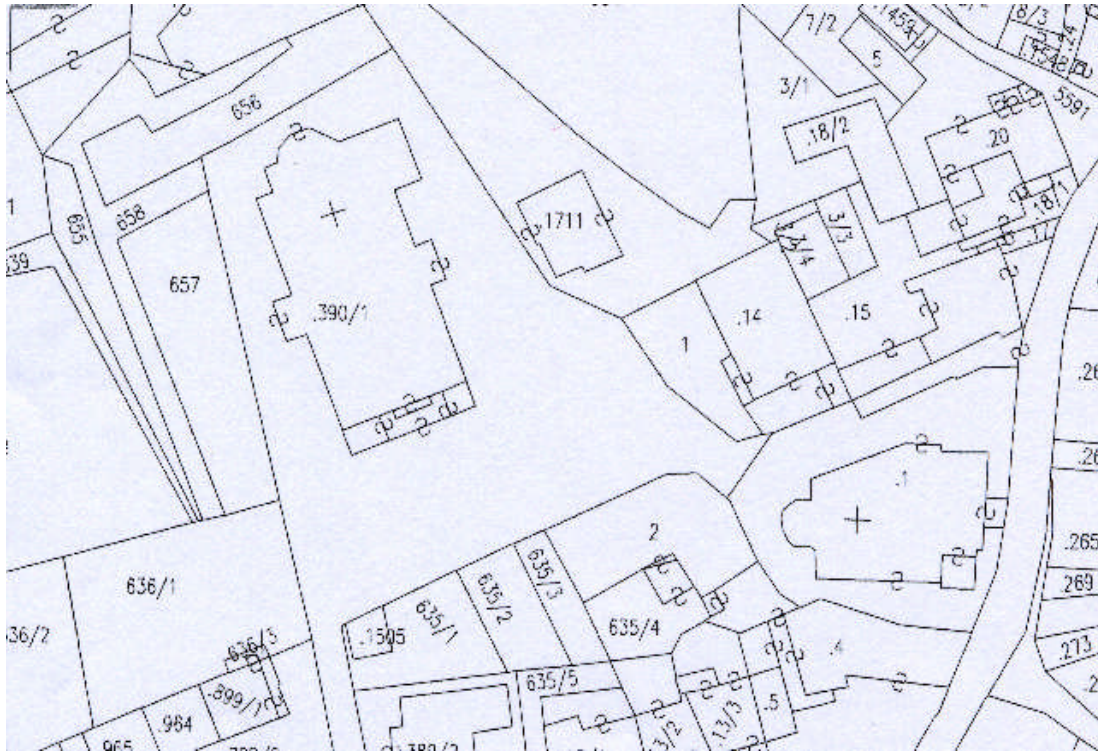
ELEMENTI INCONGRUI	ELEMENTI DI PREGIO
MATERIALE COPERTURA ----- PENDENZA ----- FORMA ----- ABBAINI----- SOTTOGRONDA ----- -----	----- ----- ----- ----- -----
INTONACI ----- COLORI ----- DECORAZIONI ----- ZOCCOLATURE ----- -----	----- ----- ----- ----- -----
FORI: FORMA----- MATERIALI----- OSCURANTI----- CORNICI ----- -----	----- ----- ----- ----- -----
POGGIOLI - TERRAZZE----- SCALE----- RINGHIERE----- TETTOIE----- SUPERFETAZIONI-----X----- -----	----- ----- ----- ----- -----
NOTE: L'EVENTUALE AMPLIAMENTO DOVRA' COMPLETARE L'EDIFICIO RIPORTANDOLO AD UNA TIPOLOGIA TRADIZIONALE ----- ----- -----	

COMUNE DI GRIGNO


PIANO REGOLATORE GENERALE - CENTRO STORICO

	SCHEDA n°	22
Indirizzo via	P.ed. 18/1	
Località Grigno	Data rilievo 2002	

ESTRATTO MAPPA



DOCUMENTAZIONE FOTOGRAFICA



ELEMENTI DI ANALISI E INDICAZIONI DI PROGETTO															
1 TIPOLOGIA FUNZIONALE ORIGINARIA PREVALENTE		2 EPOCA DI COSTRUZIONE													
<table border="1" style="display: inline-table; border-collapse: collapse;"> <tr><td style="width: 20px; height: 20px; text-align: center;">A</td><td style="width: 20px; height: 20px;"></td></tr> <tr><td style="width: 20px; height: 20px;"></td><td style="width: 20px; height: 20px;"></td></tr> </table>	A				RESIDENZIALE MISTA PRODUTTIVA	SPECIALISTICA ACCESSORI	<table border="1" style="display: inline-table; border-collapse: collapse;"> <tr><td style="width: 20px; height: 20px;"></td><td style="width: 20px; height: 20px;"></td></tr> <tr><td style="width: 20px; height: 20px;"></td><td style="width: 20px; height: 20px;"></td></tr> </table>								
A															
		ANTERIORE TRA IL 1860 SUCCESSIVA	AL 1860 E IL 1940 AL 1940												
			6												
3 DEGRADO		4 TIPOLOGIA ARCHITETTONICA STORICA													
<table border="1" style="display: inline-table; border-collapse: collapse;"> <tr><td style="width: 20px; height: 20px; text-align: center;">X</td></tr> <tr><td style="width: 20px; height: 20px;"></td></tr> <tr><td style="width: 20px; height: 20px;"></td></tr> </table>	X			ALTO MEDIO NULLO	DEFINIZIONE	<table border="1" style="display: inline-table; border-collapse: collapse;"> <tr><td style="width: 20px; height: 20px;"></td></tr> <tr><td style="width: 20px; height: 20px;"></td></tr> <tr><td style="width: 20px; height: 20px; text-align: center;">2</td></tr> <tr><td style="width: 20px; height: 20px;"></td></tr> </table>			2						
X															
2															
		ALTA MEDIA BASSA NULLO													
5 GRADO UTILIZZO		6 PERMANENZA CARATTERI TRADIZIONALI													
<table border="1" style="display: inline-table; border-collapse: collapse;"> <tr><td style="width: 20px; height: 20px;"></td></tr> <tr><td style="width: 20px; height: 20px; text-align: center;">X</td></tr> <tr><td style="width: 20px; height: 20px;"></td></tr> </table>		X		TOTALE PARZIALE NULLO	PERMANENTE STAGIONALE	<table border="1" style="display: inline-table; border-collapse: collapse;"> <tr><td style="width: 20px; height: 20px;"></td></tr> <tr><td style="width: 20px; height: 20px;"></td></tr> <tr><td style="width: 20px; height: 20px;"></td></tr> </table>									
X															
		VOLUMETRICI COSTRUTTIVI... COMPLEMENTARI DECORATIVI	2 1 1 0												
7 QUALITA' PERTINENZE		8 CATEGORIA INTERVENTO													
<table border="1" style="display: inline-table; border-collapse: collapse;"> <tr><td style="width: 20px; height: 20px;"></td></tr> <tr><td style="width: 20px; height: 20px; text-align: center;">X</td></tr> <tr><td style="width: 20px; height: 20px;"></td></tr> <tr><td style="width: 20px; height: 20px;"></td></tr> </table>		X			ALTA MEDIA BASSA NULLA	RESTAURO RISANAMENTO RISTRUTTURAZIONE DEMOLIZIONE/RICOSTRUZIONE	<table border="1" style="display: inline-table; border-collapse: collapse;"> <tr><td style="width: 20px; height: 20px;"></td><td style="width: 20px; height: 20px;"></td></tr> <tr><td style="width: 20px; height: 20px;"></td><td style="width: 20px; height: 20px;"></td></tr> <tr><td style="width: 20px; height: 20px; text-align: center;">1</td><td style="width: 20px; height: 20px; text-align: center;">2</td></tr> <tr><td style="width: 20px; height: 20px;"></td><td style="width: 20px; height: 20px;"></td></tr> </table>					1	2		
X															
1	2														
9 VINCOLI LEGISLATIVI															
<hr/> <hr/>															

ELEMENTI INCONGRUI	ELEMENTI DI PREGIO
MATERIALE COPERTURA ----- PENDENZA ----- FORMA ----- ABBAINI----- SOTTOGRONDA ----- -----	----- ----- ----- ----- -----
INTONACI ----- COLORI ----- DECORAZIONI ----- ZOCCOLATURE ----- -----	----- X----- ----- ----- -----
FORI: FORMA----- MATERIALI----- OSCURANTI----- CORNICI ----- -----	----- ----- ----- ----- -----
POGGIOLI - TERRAZZE-----X----- SCALE----- RINGHIERE-----X----- TETTOIE----- SUPERFETAZIONI----- -----	----- ----- ----- ----- -----

NOTE:

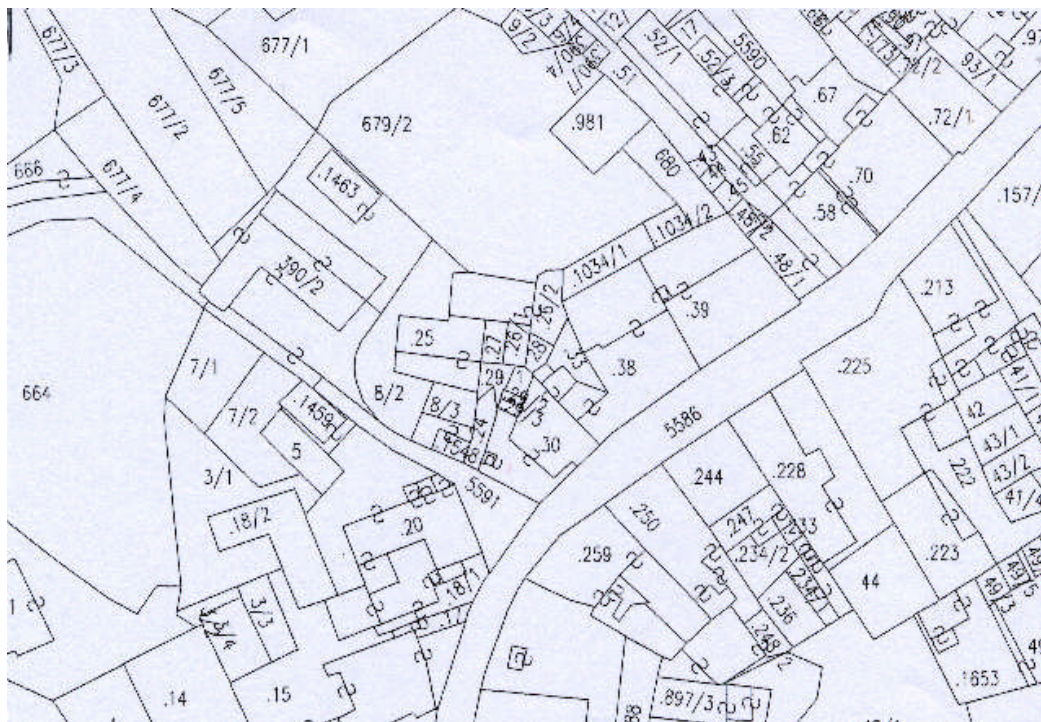
MANTENERE COLORE DI FACCIATA

COMUNE DI GRIGNO


PIANO REGOLATORE GENERALE - CENTRO STORICO

	SCHEDA n°	23
Indirizzo via	P.ed. 20	
Località Grigno	Data rilievo 2002	

ESTRATTO MAPPA



DOCUMENTAZIONE FOTOGRAFICA



ELEMENTI DI ANALISI E INDICAZIONI DI PROGETTO																											
1 TIPOLOGIA FUNZIONALE ORIGINARIA PREVALENTE		2 EPOCA DI COSTRUZIONE																									
<table border="1" style="display: inline-table; border-collapse: collapse;"> <tr><td><input type="checkbox"/></td><td>RESIDENZIALE</td></tr> <tr><td><input checked="" type="checkbox"/></td><td>MISTA</td></tr> <tr><td><input type="checkbox"/></td><td>PRODUTTIVA</td></tr> </table>	<input type="checkbox"/>	RESIDENZIALE	<input checked="" type="checkbox"/>	MISTA	<input type="checkbox"/>	PRODUTTIVA	<table border="1" style="display: inline-table; border-collapse: collapse;"> <tr><td><input type="checkbox"/></td><td>SPECIALISTICA</td></tr> <tr><td><input type="checkbox"/></td><td>ACCESSORI</td></tr> </table>	<input type="checkbox"/>	SPECIALISTICA	<input type="checkbox"/>	ACCESSORI	<table border="1" style="display: inline-table; border-collapse: collapse;"> <tr><td><input type="checkbox"/></td><td>ANTERIORE</td></tr> <tr><td><input type="checkbox"/></td><td>TRA IL 1860</td></tr> <tr><td><input type="checkbox"/></td><td>SUCCESSIVA</td></tr> </table>	<input type="checkbox"/>	ANTERIORE	<input type="checkbox"/>	TRA IL 1860	<input type="checkbox"/>	SUCCESSIVA	<table border="1" style="display: inline-table; border-collapse: collapse;"> <tr><td><input type="checkbox"/></td><td>AL 1860</td></tr> <tr><td><input type="checkbox"/></td><td>E IL 1940</td></tr> <tr><td><input type="checkbox"/></td><td>AL 1940</td></tr> </table>	<input type="checkbox"/>	AL 1860	<input type="checkbox"/>	E IL 1940	<input type="checkbox"/>	AL 1940		
<input type="checkbox"/>	RESIDENZIALE																										
<input checked="" type="checkbox"/>	MISTA																										
<input type="checkbox"/>	PRODUTTIVA																										
<input type="checkbox"/>	SPECIALISTICA																										
<input type="checkbox"/>	ACCESSORI																										
<input type="checkbox"/>	ANTERIORE																										
<input type="checkbox"/>	TRA IL 1860																										
<input type="checkbox"/>	SUCCESSIVA																										
<input type="checkbox"/>	AL 1860																										
<input type="checkbox"/>	E IL 1940																										
<input type="checkbox"/>	AL 1940																										
3 DEGRADO		4 TIPOLOGIA ARCHITETTONICA STORICA																									
<table border="1" style="display: inline-table; border-collapse: collapse;"> <tr><td><input type="checkbox"/></td><td>ALTO</td></tr> <tr><td><input checked="" type="checkbox"/></td><td>MEDIO</td></tr> <tr><td><input type="checkbox"/></td><td>NULLO</td></tr> </table>	<input type="checkbox"/>	ALTO	<input checked="" type="checkbox"/>	MEDIO	<input type="checkbox"/>	NULLO	DEFINIZIONE		<table border="1" style="display: inline-table; border-collapse: collapse;"> <tr><td><input type="checkbox"/></td><td>ALTA</td></tr> <tr><td><input type="checkbox"/></td><td>MEDIA</td></tr> <tr><td><input type="checkbox"/></td><td>BASSA</td></tr> <tr><td><input type="checkbox"/></td><td>NULLO</td></tr> </table>	<input type="checkbox"/>	ALTA	<input type="checkbox"/>	MEDIA	<input type="checkbox"/>	BASSA	<input type="checkbox"/>	NULLO										
<input type="checkbox"/>	ALTO																										
<input checked="" type="checkbox"/>	MEDIO																										
<input type="checkbox"/>	NULLO																										
<input type="checkbox"/>	ALTA																										
<input type="checkbox"/>	MEDIA																										
<input type="checkbox"/>	BASSA																										
<input type="checkbox"/>	NULLO																										
5 GRADO UTILIZZO		6 PERMANENZA CARATTERI TRADIZIONALI																									
<table border="1" style="display: inline-table; border-collapse: collapse;"> <tr><td><input type="checkbox"/></td><td>TOTALE</td></tr> <tr><td><input checked="" type="checkbox"/></td><td>PARZIALE</td></tr> <tr><td><input type="checkbox"/></td><td>NULLO</td></tr> </table>	<input type="checkbox"/>	TOTALE	<input checked="" type="checkbox"/>	PARZIALE	<input type="checkbox"/>	NULLO	<table border="1" style="display: inline-table; border-collapse: collapse;"> <tr><td><input type="checkbox"/></td><td>PERMANENTE</td></tr> <tr><td><input type="checkbox"/></td><td>STAGIONALE</td></tr> </table>	<input type="checkbox"/>	PERMANENTE	<input type="checkbox"/>	STAGIONALE	VOLUMETRICI	2														
<input type="checkbox"/>	TOTALE																										
<input checked="" type="checkbox"/>	PARZIALE																										
<input type="checkbox"/>	NULLO																										
<input type="checkbox"/>	PERMANENTE																										
<input type="checkbox"/>	STAGIONALE																										
		COSTRUTTIVI...	1																								
		COMPLEMENTARI	1																								
		DECORATIVI	0																								
7 QUALITA' PERTINENZE		8 CATEGORIA INTERVENTO																									
<table border="1" style="display: inline-table; border-collapse: collapse;"> <tr><td><input type="checkbox"/></td><td>ALTA</td></tr> <tr><td><input checked="" type="checkbox"/></td><td>MEDIA</td></tr> <tr><td><input type="checkbox"/></td><td>BASSA</td></tr> <tr><td><input type="checkbox"/></td><td>NULLA</td></tr> </table>	<input type="checkbox"/>	ALTA	<input checked="" type="checkbox"/>	MEDIA	<input type="checkbox"/>	BASSA	<input type="checkbox"/>	NULLA	<table border="1" style="display: inline-table; border-collapse: collapse;"> <tr><td><input type="checkbox"/></td><td>RESTAURO</td></tr> <tr><td><input type="checkbox"/></td><td>RISANAMENTO</td></tr> <tr><td><input type="checkbox"/></td><td>RISTRUTTURAZIONE</td></tr> <tr><td><input type="checkbox"/></td><td>DEMOLIZIONE/RICOSTRUZIONE</td></tr> </table>		<input type="checkbox"/>	RESTAURO	<input type="checkbox"/>	RISANAMENTO	<input type="checkbox"/>	RISTRUTTURAZIONE	<input type="checkbox"/>	DEMOLIZIONE/RICOSTRUZIONE	<table border="1" style="display: inline-table; border-collapse: collapse;"> <tr><td><input type="checkbox"/></td><td><input type="checkbox"/></td></tr> <tr><td><input type="checkbox"/></td><td><input type="checkbox"/></td></tr> <tr><td><input type="checkbox"/></td><td><input type="checkbox"/></td></tr> <tr><td><input type="checkbox"/></td><td><input type="checkbox"/></td></tr> </table>	<input type="checkbox"/>	<input type="checkbox"/>	<input type="checkbox"/>	<input type="checkbox"/>	<input type="checkbox"/>	<input type="checkbox"/>	<input type="checkbox"/>	<input type="checkbox"/>
<input type="checkbox"/>	ALTA																										
<input checked="" type="checkbox"/>	MEDIA																										
<input type="checkbox"/>	BASSA																										
<input type="checkbox"/>	NULLA																										
<input type="checkbox"/>	RESTAURO																										
<input type="checkbox"/>	RISANAMENTO																										
<input type="checkbox"/>	RISTRUTTURAZIONE																										
<input type="checkbox"/>	DEMOLIZIONE/RICOSTRUZIONE																										
<input type="checkbox"/>	<input type="checkbox"/>																										
<input type="checkbox"/>	<input type="checkbox"/>																										
<input type="checkbox"/>	<input type="checkbox"/>																										
<input type="checkbox"/>	<input type="checkbox"/>																										
9 VINCOLI LEGISLATIVI																											
<p>_____</p> <p>_____</p>																											

ELEMENTI INCONGRUI	ELEMENTI DI PREGIO
MATERIALE COPERTURA ----- PENDENZA ----- FORMA ----- ABBAINI----- SOTTOGRONDA ----- -----	----- ----- ----- ----- -----
INTONACI ----- COLORI ----- DECORAZIONI ----- ZOCCOLATURE ----- -----	----- ----- ----- ----- -----
FORI: FORMA----- MATERIALI----- OSCURANTI-----TAPPARELLE----- CORNICI ----- -----	----- ----- ----- ----- -----
POGGIOLI - TERRAZZE-----X----- SCALE-----X----- RINGHIERE-----X----- TETTOIE----- SUPERFETAZIONI----- -----	----- ----- ----- ----- -----

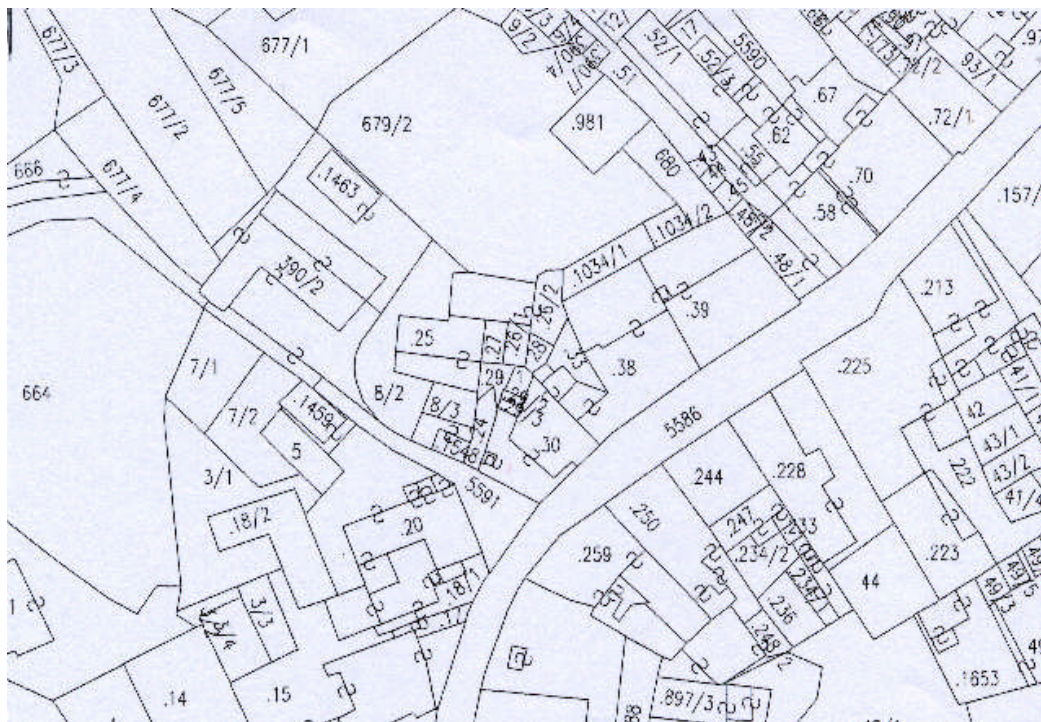
NOTE:

COMUNE DI GRIGNO

PIANO REGOLATORE GENERALE - CENTRO STORICO

	SCHEDA n°	24
Indirizzo via	P.f. 5	
Località Grigno	Data rilievo 2002	

ESTRATTO MAPPA



DOCUMENTAZIONE FOTOGRAFICA



ELEMENTI DI ANALISI E INDICAZIONI DI PROGETTO																																	
1 TIPOLOGIA FUNZIONALE ORIGINARIA PREVALENTE		2 EPOCA DI COSTRUZIONE																															
<table style="width:100%; border-collapse: collapse;"> <tr> <td style="width:25%;"><input type="checkbox"/></td> <td style="width:25%;">RESIDENZIALE</td> <td style="width:25%;"><input type="checkbox"/></td> <td style="width:25%;">SPECIALISTICA</td> </tr> <tr> <td><input type="checkbox"/></td> <td>MISTA</td> <td><input checked="" type="checkbox"/></td> <td>ACCESSORI</td> </tr> <tr> <td><input type="checkbox"/></td> <td>PRODUTTIVA</td> <td><input type="checkbox"/></td> <td></td> </tr> </table>	<input type="checkbox"/>	RESIDENZIALE	<input type="checkbox"/>	SPECIALISTICA	<input type="checkbox"/>	MISTA	<input checked="" type="checkbox"/>	ACCESSORI	<input type="checkbox"/>	PRODUTTIVA	<input type="checkbox"/>		<table style="width:100%; border-collapse: collapse;"> <tr> <td style="width:25%;"><input type="checkbox"/></td> <td style="width:25%;">ANTERIORE</td> <td style="width:25%;"><input type="checkbox"/></td> <td style="width:25%;">AL 1860</td> </tr> <tr> <td><input type="checkbox"/></td> <td>TRA IL 1860</td> <td><input type="checkbox"/></td> <td>E IL 1940</td> </tr> <tr> <td><input type="checkbox"/></td> <td>SUCCESSIVA</td> <td><input type="checkbox"/></td> <td>AL 1940</td> </tr> </table>	<input type="checkbox"/>	ANTERIORE	<input type="checkbox"/>	AL 1860	<input type="checkbox"/>	TRA IL 1860	<input type="checkbox"/>	E IL 1940	<input type="checkbox"/>	SUCCESSIVA	<input type="checkbox"/>	AL 1940								
<input type="checkbox"/>	RESIDENZIALE	<input type="checkbox"/>	SPECIALISTICA																														
<input type="checkbox"/>	MISTA	<input checked="" type="checkbox"/>	ACCESSORI																														
<input type="checkbox"/>	PRODUTTIVA	<input type="checkbox"/>																															
<input type="checkbox"/>	ANTERIORE	<input type="checkbox"/>	AL 1860																														
<input type="checkbox"/>	TRA IL 1860	<input type="checkbox"/>	E IL 1940																														
<input type="checkbox"/>	SUCCESSIVA	<input type="checkbox"/>	AL 1940																														
3 DEGRADO		4 TIPOLOGIA ARCHITETTONICA STORICA																															
<table style="width:100%; border-collapse: collapse;"> <tr> <td style="width:25%;"><input type="checkbox"/></td> <td style="width:25%;">ALTO</td> <td style="width:25%;"><input type="checkbox"/></td> <td style="width:25%;">ALTA</td> </tr> <tr> <td><input checked="" type="checkbox"/></td> <td>MEDIO</td> <td><input type="checkbox"/></td> <td>MEDIA</td> </tr> <tr> <td><input type="checkbox"/></td> <td>NULLO</td> <td><input type="checkbox"/></td> <td>BASSA</td> </tr> <tr> <td></td> <td></td> <td><input type="checkbox"/></td> <td>NULLO</td> </tr> </table>	<input type="checkbox"/>	ALTO	<input type="checkbox"/>	ALTA	<input checked="" type="checkbox"/>	MEDIO	<input type="checkbox"/>	MEDIA	<input type="checkbox"/>	NULLO	<input type="checkbox"/>	BASSA			<input type="checkbox"/>	NULLO	DEFINIZIONE																
<input type="checkbox"/>	ALTO	<input type="checkbox"/>	ALTA																														
<input checked="" type="checkbox"/>	MEDIO	<input type="checkbox"/>	MEDIA																														
<input type="checkbox"/>	NULLO	<input type="checkbox"/>	BASSA																														
		<input type="checkbox"/>	NULLO																														
5 GRADO UTILIZZO		6 PERMANENZA CARATTERI TRADIZIONALI																															
<table style="width:100%; border-collapse: collapse;"> <tr> <td style="width:25%;"><input type="checkbox"/></td> <td style="width:25%;">TOTALE</td> <td style="width:25%;"><input type="checkbox"/></td> <td style="width:25%;">PERMANENTE</td> </tr> <tr> <td><input checked="" type="checkbox"/></td> <td>PARZIALE</td> <td><input type="checkbox"/></td> <td>STAGIONALE</td> </tr> <tr> <td><input type="checkbox"/></td> <td>NULLO</td> <td><input type="checkbox"/></td> <td></td> </tr> </table>	<input type="checkbox"/>	TOTALE	<input type="checkbox"/>	PERMANENTE	<input checked="" type="checkbox"/>	PARZIALE	<input type="checkbox"/>	STAGIONALE	<input type="checkbox"/>	NULLO	<input type="checkbox"/>		<table style="width:100%; border-collapse: collapse;"> <tr> <td style="width:25%;"><input type="checkbox"/></td> <td style="width:25%;">VOLUMETRICI</td> <td style="width:25%;"><input type="checkbox"/></td> <td style="width:25%;"></td> </tr> <tr> <td><input type="checkbox"/></td> <td>COSTRUTTIVI...</td> <td><input type="checkbox"/></td> <td></td> </tr> <tr> <td><input type="checkbox"/></td> <td>COMPLEMENTARI</td> <td><input type="checkbox"/></td> <td></td> </tr> <tr> <td><input type="checkbox"/></td> <td>DECORATIVI</td> <td><input type="checkbox"/></td> <td></td> </tr> </table>	<input type="checkbox"/>	VOLUMETRICI	<input type="checkbox"/>		<input type="checkbox"/>	COSTRUTTIVI...	<input type="checkbox"/>		<input type="checkbox"/>	COMPLEMENTARI	<input type="checkbox"/>		<input type="checkbox"/>	DECORATIVI	<input type="checkbox"/>					
<input type="checkbox"/>	TOTALE	<input type="checkbox"/>	PERMANENTE																														
<input checked="" type="checkbox"/>	PARZIALE	<input type="checkbox"/>	STAGIONALE																														
<input type="checkbox"/>	NULLO	<input type="checkbox"/>																															
<input type="checkbox"/>	VOLUMETRICI	<input type="checkbox"/>																															
<input type="checkbox"/>	COSTRUTTIVI...	<input type="checkbox"/>																															
<input type="checkbox"/>	COMPLEMENTARI	<input type="checkbox"/>																															
<input type="checkbox"/>	DECORATIVI	<input type="checkbox"/>																															
7 QUALITA' PERTINENZE		8 CATEGORIA INTERVENTO																															
<table style="width:100%; border-collapse: collapse;"> <tr> <td style="width:25%;"><input type="checkbox"/></td> <td style="width:25%;">ALTA</td> <td style="width:25%;"><input type="checkbox"/></td> <td style="width:25%;"></td> </tr> <tr> <td><input checked="" type="checkbox"/></td> <td>MEDIA</td> <td><input type="checkbox"/></td> <td></td> </tr> <tr> <td><input type="checkbox"/></td> <td>BASSA</td> <td><input type="checkbox"/></td> <td></td> </tr> <tr> <td><input type="checkbox"/></td> <td>NULLA</td> <td><input type="checkbox"/></td> <td></td> </tr> </table>	<input type="checkbox"/>	ALTA	<input type="checkbox"/>		<input checked="" type="checkbox"/>	MEDIA	<input type="checkbox"/>		<input type="checkbox"/>	BASSA	<input type="checkbox"/>		<input type="checkbox"/>	NULLA	<input type="checkbox"/>		<table style="width:100%; border-collapse: collapse;"> <tr> <td style="width:25%;"><input type="checkbox"/></td> <td style="width:25%;">RESTAURO</td> <td style="width:25%;"><input type="checkbox"/></td> <td style="width:25%;"></td> </tr> <tr> <td><input type="checkbox"/></td> <td>RISANAMENTO</td> <td><input type="checkbox"/></td> <td></td> </tr> <tr> <td><input type="checkbox"/></td> <td>RISTRUTTURAZIONE</td> <td><input type="checkbox"/></td> <td></td> </tr> <tr> <td><input type="checkbox"/></td> <td>DEMOLIZIONE/RICOSTRUZIONE</td> <td><input checked="" type="checkbox"/></td> <td></td> </tr> </table>	<input type="checkbox"/>	RESTAURO	<input type="checkbox"/>		<input type="checkbox"/>	RISANAMENTO	<input type="checkbox"/>		<input type="checkbox"/>	RISTRUTTURAZIONE	<input type="checkbox"/>		<input type="checkbox"/>	DEMOLIZIONE/RICOSTRUZIONE	<input checked="" type="checkbox"/>	
<input type="checkbox"/>	ALTA	<input type="checkbox"/>																															
<input checked="" type="checkbox"/>	MEDIA	<input type="checkbox"/>																															
<input type="checkbox"/>	BASSA	<input type="checkbox"/>																															
<input type="checkbox"/>	NULLA	<input type="checkbox"/>																															
<input type="checkbox"/>	RESTAURO	<input type="checkbox"/>																															
<input type="checkbox"/>	RISANAMENTO	<input type="checkbox"/>																															
<input type="checkbox"/>	RISTRUTTURAZIONE	<input type="checkbox"/>																															
<input type="checkbox"/>	DEMOLIZIONE/RICOSTRUZIONE	<input checked="" type="checkbox"/>																															
9 VINCOLI LEGISLATIVI																																	
<p>_____</p> <p>_____</p>																																	

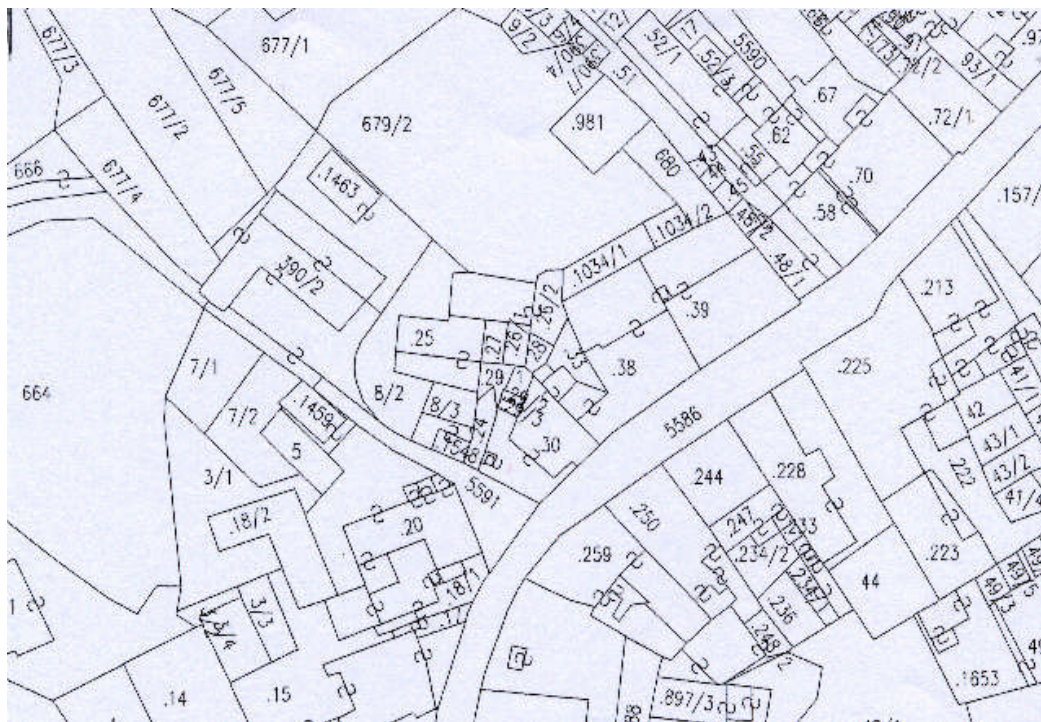
ELEMENTI INCONGRUI	ELEMENTI DI PREGIO
MATERIALE COPERTURA ----- PENDENZA ----- FORMA ----- ABBAINI----- SOTTOGRONDA ----- -----	----- ----- ----- ----- -----
INTONACI ----- COLORI ----- DECORAZIONI ----- ZOCCOLATURE ----- -----	----- ----- ----- ----- -----
FORI: FORMA----- MATERIALI----- OSCURANTI----- CORNICI ----- -----	----- ----- ----- ----- -----
POGGIOLI - TERRAZZE----- SCALE----- RINGHIERE----- TETTOIE----- SUPERFETAZIONI----- -----	----- ----- ----- ----- -----
NOTE: ----- ----- ----- ----- -----	

COMUNE DI GRIGNO

PIANO REGOLATORE GENERALE - CENTRO STORICO

	SCHEDA n°	25
Indirizzo via	P.ed. 1459	
Località Grigno	Data rilievo 2002	

ESTRATTO MAPPA



DOCUMENTAZIONE FOTOGRAFICA



ELEMENTI DI ANALISI E INDICAZIONI DI PROGETTO																					
1 TIPOLOGIA FUNZIONALE ORIGINARIA PREVALENTE		2 EPOCA DI COSTRUZIONE																			
<table style="width: 100%; border-collapse: collapse;"> <tr> <td style="width: 20px; text-align: center;"><input type="checkbox"/></td> <td style="width: 20px; text-align: center;"><input type="checkbox"/></td> <td style="width: 20px; text-align: center;"><input type="checkbox"/></td> <td style="width: 20px; text-align: center;"><input type="checkbox"/></td> </tr> <tr> <td style="text-align: center;"><input type="checkbox"/></td> <td style="text-align: center;"><input type="checkbox"/></td> <td style="text-align: center;"><input type="checkbox"/></td> <td style="text-align: center;"><input type="checkbox"/></td> </tr> <tr> <td style="text-align: center;"><input type="checkbox"/></td> <td style="text-align: center;"><input type="checkbox"/></td> <td style="text-align: center;"><input type="checkbox"/></td> <td style="text-align: center;"><input type="checkbox"/></td> </tr> </table>	<input type="checkbox"/>	<input type="checkbox"/>	<input type="checkbox"/>	<input type="checkbox"/>	<input type="checkbox"/>	<input type="checkbox"/>	<input type="checkbox"/>	<input type="checkbox"/>	<input type="checkbox"/>	<input type="checkbox"/>	<input type="checkbox"/>	<input type="checkbox"/>	RESIDENZIALE MISTA PRODUTTIVA	SPECIALISTICA ACCESSORI	<table style="width: 100%; border-collapse: collapse;"> <tr> <td style="width: 20px; text-align: center;"><input type="checkbox"/></td> <td style="width: 20px; text-align: center;"><input type="checkbox"/></td> </tr> <tr> <td style="text-align: center;">E</td> <td style="text-align: center;">2</td> </tr> <tr> <td style="text-align: center;"><input type="checkbox"/></td> <td style="text-align: center;"><input type="checkbox"/></td> </tr> </table>	<input type="checkbox"/>	<input type="checkbox"/>	E	2	<input type="checkbox"/>	<input type="checkbox"/>
<input type="checkbox"/>	<input type="checkbox"/>	<input type="checkbox"/>	<input type="checkbox"/>																		
<input type="checkbox"/>	<input type="checkbox"/>	<input type="checkbox"/>	<input type="checkbox"/>																		
<input type="checkbox"/>	<input type="checkbox"/>	<input type="checkbox"/>	<input type="checkbox"/>																		
<input type="checkbox"/>	<input type="checkbox"/>																				
E	2																				
<input type="checkbox"/>	<input type="checkbox"/>																				
ANTERIORE TRA IL 1860 SUCCESSIVA		AL 1860 E IL 1940 AL 1940																			
3 DEGRADO		4 TIPOLOGIA ARCHITETTONICA STORICA																			
<table style="width: 100%; border-collapse: collapse;"> <tr> <td style="width: 20px; text-align: center;"><input type="checkbox"/></td> <td style="width: 20px; text-align: center;"><input type="checkbox"/></td> </tr> <tr> <td style="text-align: center;"><input type="checkbox"/></td> <td style="text-align: center;"><input type="checkbox"/></td> </tr> <tr> <td style="text-align: center;"><input checked="" type="checkbox"/></td> <td style="text-align: center;"><input type="checkbox"/></td> </tr> </table>	<input type="checkbox"/>	<input type="checkbox"/>	<input type="checkbox"/>	<input type="checkbox"/>	<input checked="" type="checkbox"/>	<input type="checkbox"/>	ALTO MEDIO NULLO		<table style="width: 100%; border-collapse: collapse;"> <tr> <td style="width: 20px; text-align: center;"><input type="checkbox"/></td> <td style="width: 20px; text-align: center;"><input type="checkbox"/></td> </tr> <tr> <td style="text-align: center;"><input type="checkbox"/></td> <td style="text-align: center;"><input type="checkbox"/></td> </tr> <tr> <td style="text-align: center;"><input type="checkbox"/></td> <td style="text-align: center;"><input type="checkbox"/></td> </tr> <tr> <td style="text-align: center;"><input type="checkbox"/></td> <td style="text-align: center;"><input type="checkbox"/></td> </tr> </table>	<input type="checkbox"/>	<input type="checkbox"/>	<input type="checkbox"/>	<input type="checkbox"/>	<input type="checkbox"/>	<input type="checkbox"/>	<input type="checkbox"/>	<input type="checkbox"/>				
<input type="checkbox"/>	<input type="checkbox"/>																				
<input type="checkbox"/>	<input type="checkbox"/>																				
<input checked="" type="checkbox"/>	<input type="checkbox"/>																				
<input type="checkbox"/>	<input type="checkbox"/>																				
<input type="checkbox"/>	<input type="checkbox"/>																				
<input type="checkbox"/>	<input type="checkbox"/>																				
<input type="checkbox"/>	<input type="checkbox"/>																				
DEFINIZIONE		ALTA MEDIA BASSA NULLO																			
5 GRADO UTILIZZO		6 PERMANENZA CARATTERI TRADIZIONALI																			
<table style="width: 100%; border-collapse: collapse;"> <tr> <td style="width: 20px; text-align: center;"><input checked="" type="checkbox"/></td> <td style="width: 20px; text-align: center;"><input type="checkbox"/></td> </tr> <tr> <td style="text-align: center;"><input type="checkbox"/></td> <td style="text-align: center;"><input type="checkbox"/></td> </tr> <tr> <td style="text-align: center;"><input type="checkbox"/></td> <td style="text-align: center;"><input type="checkbox"/></td> </tr> </table>	<input checked="" type="checkbox"/>	<input type="checkbox"/>	<input type="checkbox"/>	<input type="checkbox"/>	<input type="checkbox"/>	<input type="checkbox"/>	TOTALE PARZIALE NULLO		<table style="width: 100%; border-collapse: collapse;"> <tr> <td style="width: 20px; text-align: center;"><input type="checkbox"/></td> <td style="width: 20px; text-align: center;"><input type="checkbox"/></td> </tr> <tr> <td style="text-align: center;"><input type="checkbox"/></td> <td style="text-align: center;"><input type="checkbox"/></td> </tr> <tr> <td style="text-align: center;"><input type="checkbox"/></td> <td style="text-align: center;"><input type="checkbox"/></td> </tr> </table>	<input type="checkbox"/>	<input type="checkbox"/>	<input type="checkbox"/>	<input type="checkbox"/>	<input type="checkbox"/>	<input type="checkbox"/>						
<input checked="" type="checkbox"/>	<input type="checkbox"/>																				
<input type="checkbox"/>	<input type="checkbox"/>																				
<input type="checkbox"/>	<input type="checkbox"/>																				
<input type="checkbox"/>	<input type="checkbox"/>																				
<input type="checkbox"/>	<input type="checkbox"/>																				
<input type="checkbox"/>	<input type="checkbox"/>																				
PERMANENTE STAGIONALE		VOLUMETRICI COSTRUTTIVI... COMPLEMENTARI DECORATIVI																			
7 QUALITA' PERTINENZE		8 CATEGORIA INTERVENTO																			
<table style="width: 100%; border-collapse: collapse;"> <tr> <td style="width: 20px; text-align: center;"><input type="checkbox"/></td> <td style="width: 20px; text-align: center;"><input type="checkbox"/></td> </tr> <tr> <td style="text-align: center;"><input checked="" type="checkbox"/></td> <td style="text-align: center;"><input type="checkbox"/></td> </tr> <tr> <td style="text-align: center;"><input type="checkbox"/></td> <td style="text-align: center;"><input type="checkbox"/></td> </tr> <tr> <td style="text-align: center;"><input type="checkbox"/></td> <td style="text-align: center;"><input type="checkbox"/></td> </tr> </table>	<input type="checkbox"/>	<input type="checkbox"/>	<input checked="" type="checkbox"/>	<input type="checkbox"/>	<input type="checkbox"/>	<input type="checkbox"/>	<input type="checkbox"/>	<input type="checkbox"/>	ALTA MEDIA BASSA NULLA		<table style="width: 100%; border-collapse: collapse;"> <tr> <td style="width: 20px; text-align: center;"><input type="checkbox"/></td> <td style="width: 20px; text-align: center;"><input type="checkbox"/></td> </tr> <tr> <td style="text-align: center;"><input type="checkbox"/></td> <td style="text-align: center;"><input type="checkbox"/></td> </tr> <tr> <td style="text-align: center;"><input type="checkbox"/></td> <td style="text-align: center;"><input checked="" type="checkbox"/></td> </tr> <tr> <td style="text-align: center;"><input type="checkbox"/></td> <td style="text-align: center;"><input type="checkbox"/></td> </tr> </table>	<input type="checkbox"/>	<input type="checkbox"/>	<input type="checkbox"/>	<input type="checkbox"/>	<input type="checkbox"/>	<input checked="" type="checkbox"/>	<input type="checkbox"/>	<input type="checkbox"/>		
<input type="checkbox"/>	<input type="checkbox"/>																				
<input checked="" type="checkbox"/>	<input type="checkbox"/>																				
<input type="checkbox"/>	<input type="checkbox"/>																				
<input type="checkbox"/>	<input type="checkbox"/>																				
<input type="checkbox"/>	<input type="checkbox"/>																				
<input type="checkbox"/>	<input type="checkbox"/>																				
<input type="checkbox"/>	<input checked="" type="checkbox"/>																				
<input type="checkbox"/>	<input type="checkbox"/>																				
RESTAURO RISANAMENTO RISTRUTTURAZIONE DEMOLIZIONE/RICOSTRUZIONE																					
9 VINCOLI LEGISLATIVI																					
_____ _____																					

ELEMENTI INCONGRUI	ELEMENTI DI PREGIO
MATERIALE COPERTURA ----- PENDENZA ----- FORMA ----- ABBAINI----- SOTTOGRONDA ----- -----	----- ----- ----- ----- -----
INTONACI ----- COLORI ----- DECORAZIONI ----- ZOCCOLATURE ----- -----	----- ----- ----- ----- -----
FORI: FORMA----- MATERIALI----- OSCURANTI----- CORNICI ----- -----	----- ----- ----- ----- -----
POGGIOLI - TERRAZZE----- SCALE----- RINGHIERE----- TETTOIE----- SUPERFETAZIONI----- -----	----- ----- ----- ----- -----

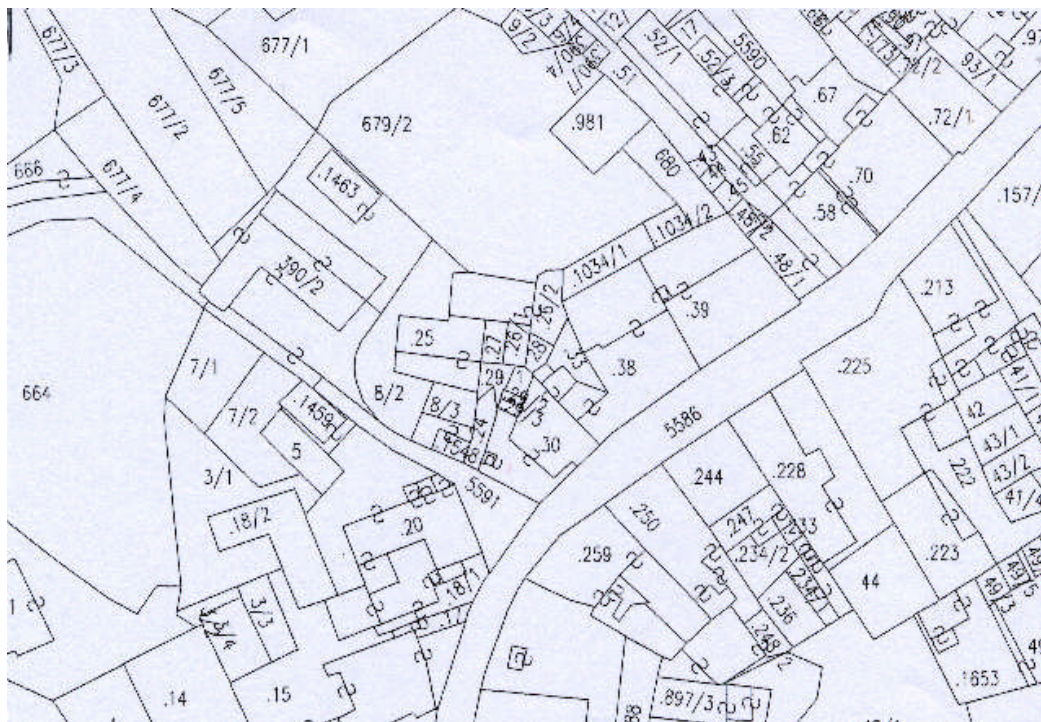
NOTE:

COMUNE DI GRIGNO

PIANO REGOLATORE GENERALE - CENTRO STORICO

	SCHEDA n°	26
Indirizzo via	P.f. 7/1	
Località Grigno	Data rilievo 2002	

ESTRATTO MAPPA



DOCUMENTAZIONE FOTOGRAFICA



ELEMENTI DI ANALISI E INDICAZIONI DI PROGETTO			
1 TIPOLOGIA FUNZIONALE ORIGINARIA PREVALENTE		2 EPOCA DI COSTRUZIONE	
<input type="checkbox"/>	RESIDENZIALE	<input type="checkbox"/>	SPECIALISTICA
<input type="checkbox"/>	MISTA	<input checked="" type="checkbox"/>	ACCESSORI
<input type="checkbox"/>	PRODUTTIVA	<input type="checkbox"/>	2
3 DEGRADO		4 TIPOLOGIA ARCHITETTONICA STORICA	
<input type="checkbox"/>	ALTO	DEFINIZIONE	ALTA
<input checked="" type="checkbox"/>	MEDIO		MEDIA
<input type="checkbox"/>	NULLO		BASSA
			NULLO
5 GRADO UTILIZZO		6 PERMANENZA CARATTERI TRADIZIONALI	
<input type="checkbox"/>	TOTALE	PERMANENTE	<input type="checkbox"/>
<input checked="" type="checkbox"/>	PARZIALE	STAGIONALE	<input type="checkbox"/>
<input type="checkbox"/>	NULLO		<input type="checkbox"/>
7 QUALITA' PERTINENZE		8 CATEGORIA INTERVENTO	
<input type="checkbox"/>	ALTA	RESTAURO	<input type="checkbox"/>
<input checked="" type="checkbox"/>	MEDIA	RISANAMENTO	<input type="checkbox"/>
<input type="checkbox"/>	BASSA	RISTRUTTURAZIONE	<input checked="" type="checkbox"/>
<input type="checkbox"/>	NULLA	DEMOLIZIONE/RICOSTRUZIONE	<input type="checkbox"/>
9 VINCOLI LEGISLATIVI			

ELEMENTI INCONGRUI	ELEMENTI DI PREGIO
MATERIALE COPERTURA -----	-----
PENDENZA -----	-----
FORMA -----	-----
ABBAINI-----	-----
SOTTOGRONDA -----	-----
-----	-----
INTONACI -----	-----
COLORI -----	-----
DECORAZIONI -----	-----
ZOCCOLATURE -----	-----
-----	-----
FORI: FORMA-----	-----
MATERIALI-----	-----
OSCURANTI-----	-----
CORNICI -----	-----
-----	-----
POGGIOLI - TERRAZZE-----	-----
SCALE-----	-----
RINGHIERE-----	-----
TETTOIE-----	-----
SUPERFETAZIONI-----	-----
-----	-----

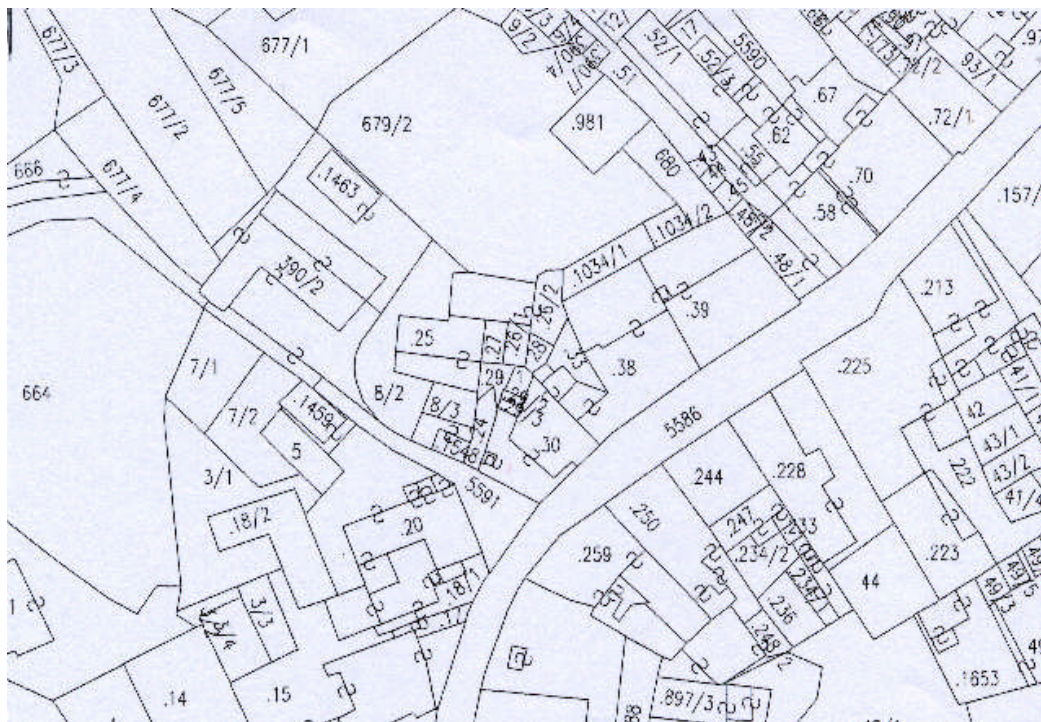
NOTE:

COMUNE DI GRIGNO

PIANO REGOLATORE GENERALE - CENTRO STORICO

	SCHEDA n°	27
Indirizzo via	P.ed. 390/2	
Località Grigno	Data rilievo 2002	

ESTRATTO MAPPA



DOCUMENTAZIONE FOTOGRAFICA



ELEMENTI DI ANALISI E INDICAZIONI DI PROGETTO			
1 TIPOLOGIA FUNZIONALE ORIGINARIA PREVALENTE		2 EPOCA DI COSTRUZIONE	
<input type="checkbox"/> <input checked="" type="checkbox"/> <input type="checkbox"/>	RESIDENZIALE MISTA PRODUTTIVA	SPECIALISTICA ACCESSORI	<input type="checkbox"/> <input checked="" type="checkbox"/> <input type="checkbox"/>
3 DEGRADO		4 TIPOLOGIA ARCHITETTONICA STORICA	
<input type="checkbox"/> <input type="checkbox"/> <input checked="" type="checkbox"/>	ALTO MEDIO NULLO	DEFINIZIONE	<input type="checkbox"/> <input checked="" type="checkbox"/> <input type="checkbox"/> <input type="checkbox"/>
5 GRADO UTILIZZO		6 PERMANENZA CARATTERI TRADIZIONALI	
<input checked="" type="checkbox"/> <input type="checkbox"/> <input type="checkbox"/>	TOTALE PARZIALE NULLO	PERMANENTE STAGIONALE	<input type="checkbox"/> <input type="checkbox"/> <input type="checkbox"/>
7 QUALITA' PERTINENZE		8 CATEGORIA INTERVENTO	
<input type="checkbox"/> <input checked="" type="checkbox"/> <input type="checkbox"/> <input type="checkbox"/>	ALTA MEDIA BASSA NULLA	RESTAURO RISANAMENTO RISTRUTTURAZIONE DEMOLIZIONE/RICOSTRUZIONE	<input type="checkbox"/> <input type="checkbox"/> <input checked="" type="checkbox"/> <input checked="" type="checkbox"/>
9 VINCOLI LEGISLATIVI			
_____ _____			

ELEMENTI INCONGRUI	ELEMENTI DI PREGIO
MATERIALE COPERTURA ----- PENDENZA ----- FORMA ----- ABBAINI----- SOTTOGRONDA ----- -----	----- ----- ----- ----- -----
INTONACI ----- COLORI ----- DECORAZIONI ----- ZOCCOLATURE ----- -----	----- ----- ----- ----- -----
FORI: FORMA----- MATERIALI----- OSCURANTI----- CORNICI ----- -----	----- ----- ----- ----- -----
POGGIOLI - TERRAZZE----- SCALE----- RINGHIERE----- TETTOIE----- SUPERFETAZIONI----- -----	----- ----- ----- ----- -----

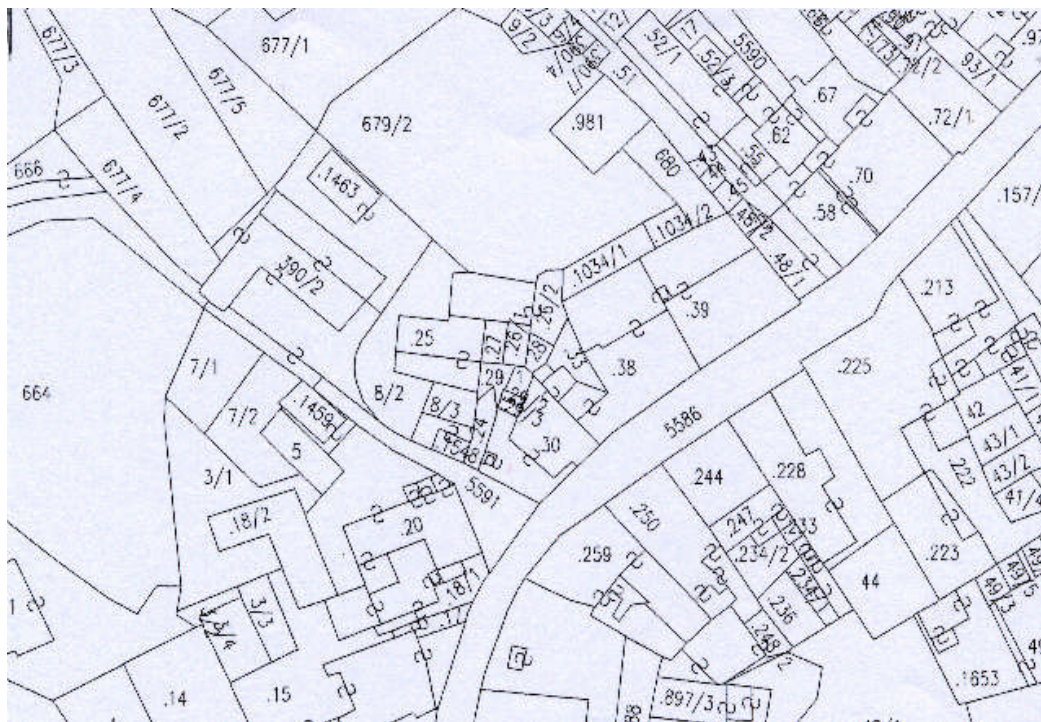
NOTE:

COMUNE DI GRIGNO

PIANO REGOLATORE GENERALE - CENTRO STORICO

	SCHEDA n°	28
Indirizzo via	P.ed. 390/2	
Località Grigno	Data rilievo 2002	

ESTRATTO MAPPA



DOCUMENTAZIONE FOTOGRAFICA



ELEMENTI DI ANALISI E INDICAZIONI DI PROGETTO			
1 TIPOLOGIA FUNZIONALE ORIGINARIA PREVALENTE		2 EPOCA DI COSTRUZIONE	
<input type="checkbox"/> <input checked="" type="checkbox"/> <input type="checkbox"/>	RESIDENZIALE MISTA PRODUTTIVA	SPECIALISTICA ACCESSORI	<input type="checkbox"/> <input type="checkbox"/> <input type="checkbox"/>
		ANTERIORE AL 1860 TRA IL 1860 E IL 1940 SUCCESSIVA AL 1940	<input type="checkbox"/> <input type="checkbox"/> <input type="checkbox"/>
3 DEGRADO		4 TIPOLOGIA ARCHITETTONICA STORICA	
<input type="checkbox"/> <input type="checkbox"/> <input checked="" type="checkbox"/>	ALTO MEDIO NULLO	DEFINIZIONE ALTA MEDIA BASSA NULLO	<input type="checkbox"/> <input type="checkbox"/> <input type="checkbox"/>
5 GRADO UTILIZZO		6 PERMANENZA CARATTERI TRADIZIONALI	
<input checked="" type="checkbox"/> <input type="checkbox"/> <input type="checkbox"/>	TOTALE PARZIALE NULLO	PERMANENTE STAGIONALE	<input type="checkbox"/> <input type="checkbox"/> <input type="checkbox"/>
		VOLUMETRICI COSTRUTTIVI... COMPLEMENTARI DECORATIVI	<input type="checkbox"/> <input type="checkbox"/> <input type="checkbox"/> <input type="checkbox"/>
7 QUALITA' PERTINENZE		8 CATEGORIA INTERVENTO	
<input type="checkbox"/> <input checked="" type="checkbox"/> <input type="checkbox"/> <input type="checkbox"/>	ALTA MEDIA BASSA NULLA	RESTAURO RISANAMENTO RISTRUTTURAZIONE DEMOLIZIONE/RICOSTRUZIONE	<input type="checkbox"/> <input type="checkbox"/> <input type="checkbox"/> <input type="checkbox"/>
9 VINCOLI LEGISLATIVI			
_____ _____			

ELEMENTI INCONGRUI	ELEMENTI DI PREGIO
MATERIALE COPERTURA ----- PENDENZA ----- FORMA ----- ABBAINI----- SOTTOGRONDA ----- -----	----- ----- ----- ----- -----
INTONACI ----- COLORI ----- DECORAZIONI ----- ZOCCOLATURE ----- -----	----- ----- ----- ----- -----
FORI: FORMA----- MATERIALI----- OSCURANTI-----TAPPARELLE CORNICI ----- -----	----- ----- ----- ----- -----
POGGIOLI - TERRAZZE-----X----- SCALE----- RINGHIERE-----X----- TETTOIE----- SUPERFETAZIONI-----X----- -----	----- ----- ----- ----- -----

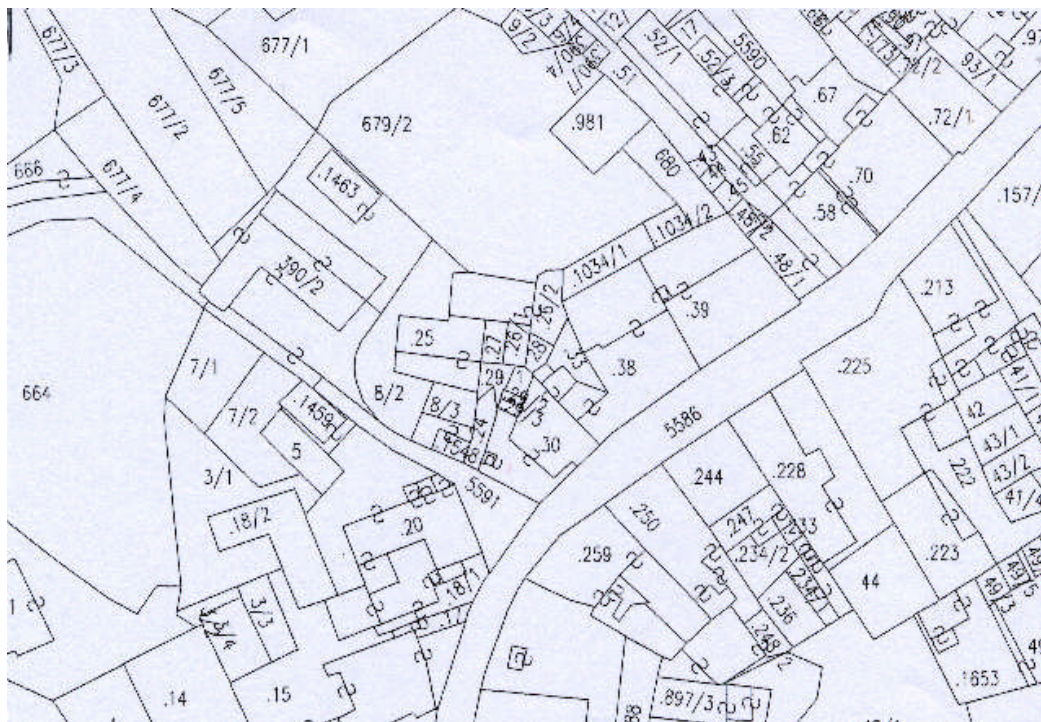
NOTE:

COMUNE DI GRIGNO


PIANO REGOLATORE GENERALE - CENTRO STORICO

	SCHEDA n°	29
Indirizzo via	P.ed. 1463	
Località Grigno	Data rilievo 2002	

ESTRATTO MAPPA



DOCUMENTAZIONE FOTOGRAFICA



ELEMENTI DI ANALISI E INDICAZIONI DI PROGETTO																																		
1 TIPOLOGIA FUNZIONALE ORIGINARIA PREVALENTE		2 EPOCA DI COSTRUZIONE																																
<table style="width:100%; border-collapse: collapse;"> <tr> <td style="width:25%;"><input type="checkbox"/></td> <td style="width:25%;">RESIDENZIALE</td> <td style="width:25%;"><input type="checkbox"/></td> <td style="width:25%;">SPECIALISTICA</td> </tr> <tr> <td><input type="checkbox"/></td> <td>MISTA</td> <td><input type="checkbox"/></td> <td>ACCESSORI</td> </tr> <tr> <td><input type="checkbox"/></td> <td>PRODUTTIVA</td> <td><input type="checkbox"/></td> <td></td> </tr> </table>	<input type="checkbox"/>	RESIDENZIALE	<input type="checkbox"/>	SPECIALISTICA	<input type="checkbox"/>	MISTA	<input type="checkbox"/>	ACCESSORI	<input type="checkbox"/>	PRODUTTIVA	<input type="checkbox"/>		<table style="width:100%; border-collapse: collapse;"> <tr> <td style="width:25%;"><input type="checkbox"/></td> <td style="width:25%;"><input type="checkbox"/></td> <td style="width:25%;"><input type="checkbox"/></td> <td style="width:25%;"><input type="checkbox"/></td> </tr> <tr> <td style="text-align: center;">E</td> <td style="text-align: center;">1</td> <td></td> <td></td> </tr> </table>	<input type="checkbox"/>	<input type="checkbox"/>	<input type="checkbox"/>	<input type="checkbox"/>	E	1			<table style="width:100%; border-collapse: collapse;"> <tr> <td style="width:25%;">ANTERIORE</td> <td style="width:25%;">AL 1860</td> <td style="width:25%;"><input type="checkbox"/></td> <td style="width:25%;"></td> </tr> <tr> <td>TRA IL 1860</td> <td>E IL 1940</td> <td style="text-align: center;">4</td> <td></td> </tr> <tr> <td>SUCCESSIVA</td> <td>AL 1940</td> <td><input type="checkbox"/></td> <td></td> </tr> </table>	ANTERIORE	AL 1860	<input type="checkbox"/>		TRA IL 1860	E IL 1940	4		SUCCESSIVA	AL 1940	<input type="checkbox"/>	
<input type="checkbox"/>	RESIDENZIALE	<input type="checkbox"/>	SPECIALISTICA																															
<input type="checkbox"/>	MISTA	<input type="checkbox"/>	ACCESSORI																															
<input type="checkbox"/>	PRODUTTIVA	<input type="checkbox"/>																																
<input type="checkbox"/>	<input type="checkbox"/>	<input type="checkbox"/>	<input type="checkbox"/>																															
E	1																																	
ANTERIORE	AL 1860	<input type="checkbox"/>																																
TRA IL 1860	E IL 1940	4																																
SUCCESSIVA	AL 1940	<input type="checkbox"/>																																
3 DEGRADO		4 TIPOLOGIA ARCHITETTONICA STORICA																																
<table style="width:100%; border-collapse: collapse;"> <tr> <td style="width:25%;"><input type="checkbox"/></td> <td style="width:25%;">ALTO</td> <td style="width:25%;"></td> <td style="width:25%;"></td> </tr> <tr> <td><input checked="" type="checkbox"/></td> <td>MEDIO</td> <td></td> <td style="text-align: center;">4</td> </tr> <tr> <td><input type="checkbox"/></td> <td>NULLO</td> <td></td> <td></td> </tr> </table>	<input type="checkbox"/>	ALTO			<input checked="" type="checkbox"/>	MEDIO		4	<input type="checkbox"/>	NULLO			<table style="width:100%; border-collapse: collapse;"> <tr> <td style="width:25%;">DEFINIZIONE</td> <td style="width:25%;">ALTA</td> <td style="width:25%;"><input type="checkbox"/></td> <td style="width:25%;"></td> </tr> <tr> <td></td> <td>MEDIA</td> <td></td> <td></td> </tr> <tr> <td></td> <td>BASSA</td> <td></td> <td></td> </tr> <tr> <td></td> <td>NULLO</td> <td></td> <td></td> </tr> </table>	DEFINIZIONE	ALTA	<input type="checkbox"/>			MEDIA				BASSA				NULLO							
<input type="checkbox"/>	ALTO																																	
<input checked="" type="checkbox"/>	MEDIO		4																															
<input type="checkbox"/>	NULLO																																	
DEFINIZIONE	ALTA	<input type="checkbox"/>																																
	MEDIA																																	
	BASSA																																	
	NULLO																																	
5 GRADO UTILIZZO		6 PERMANENZA CARATTERI TRADIZIONALI																																
<table style="width:100%; border-collapse: collapse;"> <tr> <td style="width:25%;"><input type="checkbox"/></td> <td style="width:25%;">TOTALE</td> <td style="width:25%;"><input type="checkbox"/></td> <td style="width:25%;">PERMANENTE</td> </tr> <tr> <td><input checked="" type="checkbox"/></td> <td>PARZIALE</td> <td><input type="checkbox"/></td> <td>STAGIONALE</td> </tr> <tr> <td><input type="checkbox"/></td> <td>NULLO</td> <td><input type="checkbox"/></td> <td></td> </tr> </table>	<input type="checkbox"/>	TOTALE	<input type="checkbox"/>	PERMANENTE	<input checked="" type="checkbox"/>	PARZIALE	<input type="checkbox"/>	STAGIONALE	<input type="checkbox"/>	NULLO	<input type="checkbox"/>		<table style="width:100%; border-collapse: collapse;"> <tr> <td style="width:25%;">VOLUMETRICI</td> <td style="width:25%;"></td> <td style="width:25%;"><input type="checkbox"/></td> <td style="width:25%;"><input type="checkbox"/></td> </tr> <tr> <td>COSTRUTTIVI...</td> <td></td> <td style="text-align: center;">1</td> <td></td> </tr> <tr> <td>COMPLEMENTARI</td> <td></td> <td style="text-align: center;">1</td> <td></td> </tr> <tr> <td>DECORATIVI</td> <td></td> <td style="text-align: center;">1</td> <td></td> </tr> <tr> <td></td> <td></td> <td style="text-align: center;">0</td> <td></td> </tr> </table>	VOLUMETRICI		<input type="checkbox"/>	<input type="checkbox"/>	COSTRUTTIVI...		1		COMPLEMENTARI		1		DECORATIVI		1				0		
<input type="checkbox"/>	TOTALE	<input type="checkbox"/>	PERMANENTE																															
<input checked="" type="checkbox"/>	PARZIALE	<input type="checkbox"/>	STAGIONALE																															
<input type="checkbox"/>	NULLO	<input type="checkbox"/>																																
VOLUMETRICI		<input type="checkbox"/>	<input type="checkbox"/>																															
COSTRUTTIVI...		1																																
COMPLEMENTARI		1																																
DECORATIVI		1																																
		0																																
7 QUALITA' PERTINENZE		8 CATEGORIA INTERVENTO																																
<table style="width:100%; border-collapse: collapse;"> <tr> <td style="width:25%;"><input type="checkbox"/></td> <td style="width:25%;">ALTA</td> <td style="width:25%;"></td> <td style="width:25%;"></td> </tr> <tr> <td><input checked="" type="checkbox"/></td> <td>MEDIA</td> <td></td> <td></td> </tr> <tr> <td><input type="checkbox"/></td> <td>BASSA</td> <td></td> <td></td> </tr> <tr> <td><input type="checkbox"/></td> <td>NULLA</td> <td></td> <td></td> </tr> </table>	<input type="checkbox"/>	ALTA			<input checked="" type="checkbox"/>	MEDIA			<input type="checkbox"/>	BASSA			<input type="checkbox"/>	NULLA			<table style="width:100%; border-collapse: collapse;"> <tr> <td style="width:25%;">RESTAURO</td> <td style="width:25%;"></td> <td style="width:25%;"><input type="checkbox"/></td> <td style="width:25%;"><input type="checkbox"/></td> </tr> <tr> <td>RISANAMENTO</td> <td></td> <td></td> <td></td> </tr> <tr> <td>RISTRUTTURAZIONE</td> <td></td> <td style="text-align: center;">1</td> <td style="text-align: center;">1</td> </tr> <tr> <td>DEMOLIZIONE/RICOSTRUZIONE</td> <td></td> <td></td> <td></td> </tr> </table>	RESTAURO		<input type="checkbox"/>	<input type="checkbox"/>	RISANAMENTO				RISTRUTTURAZIONE		1	1	DEMOLIZIONE/RICOSTRUZIONE				
<input type="checkbox"/>	ALTA																																	
<input checked="" type="checkbox"/>	MEDIA																																	
<input type="checkbox"/>	BASSA																																	
<input type="checkbox"/>	NULLA																																	
RESTAURO		<input type="checkbox"/>	<input type="checkbox"/>																															
RISANAMENTO																																		
RISTRUTTURAZIONE		1	1																															
DEMOLIZIONE/RICOSTRUZIONE																																		
9 VINCOLI LEGISLATIVI																																		
<p>_____</p> <p>_____</p>																																		

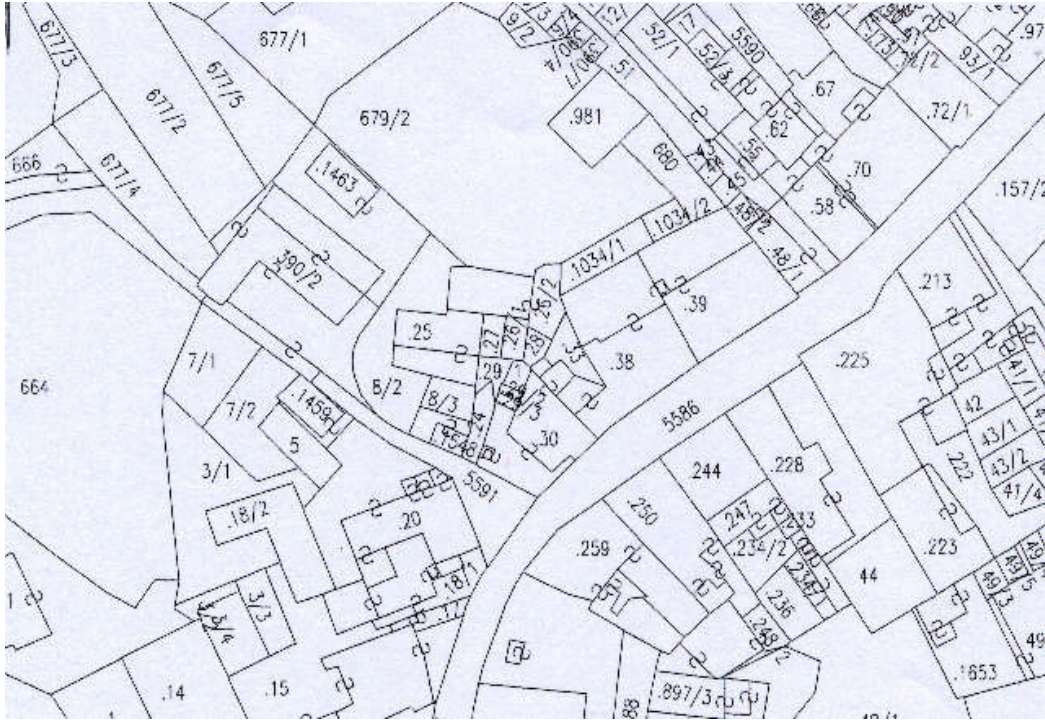
ELEMENTI INCONGRUI	ELEMENTI DI PREGIO
MATERIALE COPERTURA ----- PENDENZA ----- FORMA ----- ABBAINI----- SOTTOGRONDA ----- -----	----- ----- ----- ----- -----
INTONACI ----- COLORI ----- DECORAZIONI ----- ZOCCOLATURE ----- -----	----- ----- ----- ----- -----
FORI: FORMA----- MATERIALI----- OSCURANTI----- CORNICI ----- -----	----- ----- ----- ----- -----
POGGIOLI - TERRAZZE----- SCALE----- RINGHIERE----- TETTOIE----- SUPERFETAZIONI----- -----	----- ----- ----- ----- -----
NOTE: ----- ----- ----- ----- -----	

COMUNE DI GRIGNO

PIANO REGOLATORE GENERALE - CENTRO STORICO

	SCHEDA n°	30
Indirizzo via	P.ed. 25 – 26/1 – 26/2 – 27	
Località Grigno	Data rilievo 2002	

ESTRATTO MAPPA



DOCUMENTAZIONE FOTOGRAFICA



ELEMENTI DI ANALISI E INDICAZIONI DI PROGETTO			
1 TIPOLOGIA FUNZIONALE ORIGINARIA PREVALENTE		2 EPOCA DI COSTRUZIONE	
<input type="checkbox"/>	RESIDENZIALE	<input type="checkbox"/>	SPECIALISTICA
<input checked="" type="checkbox"/>	MISTA	<input type="checkbox"/>	ACCESSORI
<input type="checkbox"/>	PRODUTTIVA	<input type="checkbox"/>	
<input type="checkbox"/>		<input type="checkbox"/>	
3 DEGRADO		4 TIPOLOGIA ARCHITETTONICA STORICA	
<input type="checkbox"/>	ALTO	DEFINIZIONE	ALTA
<input type="checkbox"/>	MEDIO		MEDIA
<input checked="" type="checkbox"/>	NULLO		BASSA
			NULLO
5 GRADO UTILIZZO		6 PERMANENZA CARATTERI TRADIZIONALI	
<input type="checkbox"/>	TOTALE	<input type="checkbox"/>	PERMANENTE
<input checked="" type="checkbox"/>	PARZIALE	<input type="checkbox"/>	STAGIONALE
<input type="checkbox"/>	NULLO	<input type="checkbox"/>	
		<input type="checkbox"/>	
7 QUALITA' PERTINENZE		8 CATEGORIA INTERVENTO	
<input type="checkbox"/>	ALTA	RESTAURO	<input type="checkbox"/>
<input checked="" type="checkbox"/>	MEDIA	RISANAMENTO	<input type="checkbox"/>
<input type="checkbox"/>	BASSA	RISTRUTTURAZIONE	<input type="checkbox"/>
<input type="checkbox"/>	NULLA	DEMOLIZIONE/RICOSTRUZIONE	<input type="checkbox"/>
9 VINCOLI LEGISLATIVI			

ELEMENTI INCONGRUI	ELEMENTI DI PREGIO
MATERIALE COPERTURA -----	-----
PENDENZA -----	-----
FORMA -----	-----
ABBAINI-----	-----
SOTTOGRONDA -----	-----
-----	-----
INTONACI -----	-----
COLORI -----	-----
DECORAZIONI -----	-----
ZOCCOLATURE -----	-----
-----	-----
FORI: FORMA-----	-----
MATERIALI-----	-----
OSCURANTI-----	-----
CORNICI -----	-----
-----	-----
POGGIOLI - TERRAZZE-----	-----
SCALE-----	-----
RINGHIERE-----	-----
TETTOIE-----	-----
SUPERFETAZIONI-----	-----
-----	-----

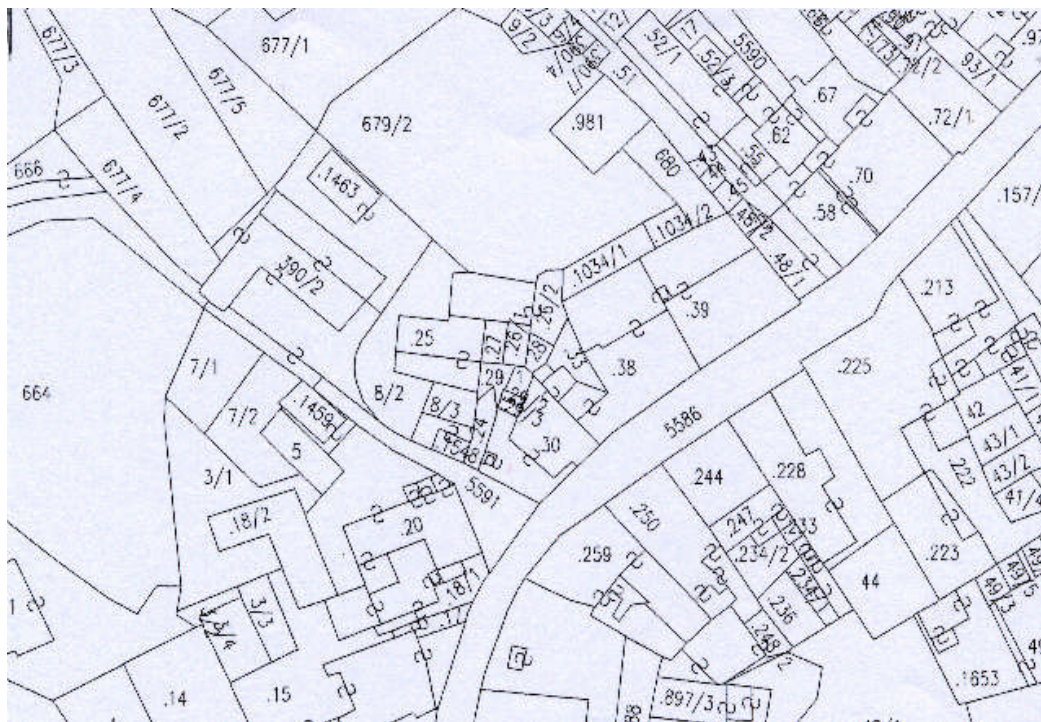
NOTE:

COMUNE DI GRIGNO

PIANO REGOLATORE GENERALE - CENTRO STORICO

	SCHEDA n°	31
Indirizzo via	P.ed. 1548	
Località Grigno	Data rilievo 2002	

ESTRATTO MAPPA



DOCUMENTAZIONE FOTOGRAFICA



ELEMENTI DI ANALISI E INDICAZIONI DI PROGETTO			
1 TIPOLOGIA FUNZIONALE ORIGINARIA PREVALENTE		2 EPOCA DI COSTRUZIONE	
<input type="checkbox"/> RESIDENZIALE <input type="checkbox"/> MISTA <input type="checkbox"/> PRODUTTIVA	<input type="checkbox"/> SPECIALISTICA <input type="checkbox"/> ACCESSORI	<input type="checkbox"/> ANTERIORE TRA IL 1860 <input type="checkbox"/> SUCCESSIVA AL 1940	<input type="checkbox"/> AL 1860 <input type="checkbox"/> E IL 1940 <input checked="" type="checkbox"/> AL 1940
3 DEGRADO		4 TIPOLOGIA ARCHITETTONICA STORICA	
<input type="checkbox"/> ALTO <input type="checkbox"/> MEDIO <input checked="" type="checkbox"/> NULLO		DEFINIZIONE <input type="checkbox"/> ALTA <input type="checkbox"/> MEDIA <input type="checkbox"/> BASSA <input type="checkbox"/> NULLO	
5 GRADO UTILIZZO		6 PERMANENZA CARATTERI TRADIZIONALI	
<input checked="" type="checkbox"/> TOTALE <input type="checkbox"/> PARZIALE <input type="checkbox"/> NULLO	<input type="checkbox"/> PERMANENTE <input type="checkbox"/> STAGIONALE	<input type="checkbox"/> VOLUMETRICI COSTRUTTIVI... <input type="checkbox"/> COMPLEMENTARI <input type="checkbox"/> DECORATIVI	
7 QUALITA' PERTINENZE		8 CATEGORIA INTERVENTO	
<input type="checkbox"/> ALTA <input checked="" type="checkbox"/> MEDIA <input type="checkbox"/> BASSA <input type="checkbox"/> NULLA		<input type="checkbox"/> RESTAURO <input type="checkbox"/> RISANAMENTO <input checked="" type="checkbox"/> RISTRUTTURAZIONE + AMPLIAMENTO <input type="checkbox"/> DEMOLIZIONE/RICOSTRUZIONE	
9 VINCOLI LEGISLATIVI			
_____ _____			

ELEMENTI INCONGRUI	ELEMENTI DI PREGIO
MATERIALE COPERTURA ----- PENDENZA ----- FORMA ----- ABBAINI----- SOTTOGRONDA ----- -----	----- ----- ----- ----- -----
INTONACI ----- COLORI ----- DECORAZIONI ----- ZOCCOLATURE ----- -----	----- ----- ----- ----- -----
FORI: FORMA----- MATERIALI----- OSCURANTI----- CORNICI ----- -----	----- ----- ----- ----- -----
POGGIOLI - TERRAZZE----- SCALE----- RINGHIERE----- TETTOIE----- SUPERFETAZIONI----- -----	----- ----- ----- ----- -----

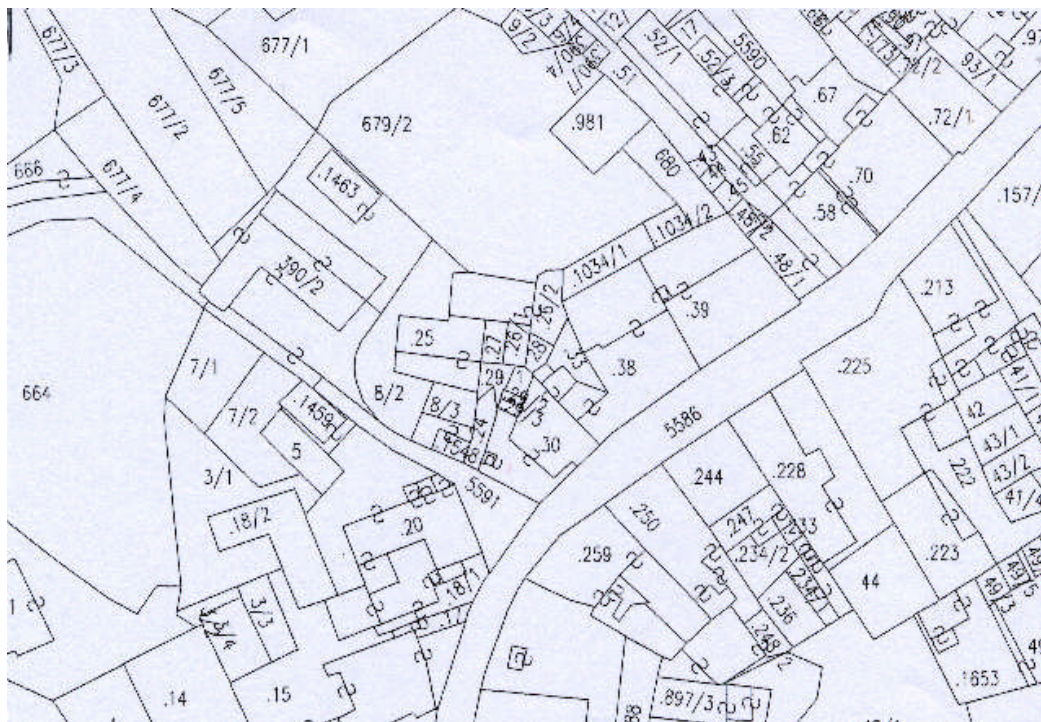
NOTE:
 L'EVENTUALE AMPLIAMENTO POTRA' ESSERE REALIZZATO FINO AL LIMITE DELLA P.ED. REALIZZANDO UN EDIFICIO CON COPERTURA A DUE FALDE DI TIPO TRADIZIONALE. LA DESTINAZIONE D'USO SARA' SEMPRE DI EDIFICIO ACCESSORIO (GARAGES)

COMUNE DI GRIGNO

PIANO REGOLATORE GENERALE - CENTRO STORICO

	SCHEDA n°	32
Indirizzo via	P.ed. 30	
Località Grigno	Data rilievo 2002	

ESTRATTO MAPPA



DOCUMENTAZIONE FOTOGRAFICA



ELEMENTI DI ANALISI E INDICAZIONI DI PROGETTO			
1 TIPOLOGIA FUNZIONALE ORIGINARIA PREVALENTE		2 EPOCA DI COSTRUZIONE	
<input type="checkbox"/> <input checked="" type="checkbox"/> <input type="checkbox"/>	RESIDENZIALE MISTA PRODUTTIVA	SPECIALISTICA ACCESSORI	<input type="checkbox"/> <input type="checkbox"/> <input type="checkbox"/>
		ANTERIORE TRA IL 1860 SUCCESSIVA AL 1940	AL 1860 E IL 1940 AL 1940
3 DEGRADO		4 TIPOLOGIA ARCHITETTONICA STORICA	
<input type="checkbox"/> <input checked="" type="checkbox"/> <input type="checkbox"/>	ALTO MEDIO NULLO	DEFINIZIONE ALTA MEDIA BASSA NULLO	<input type="checkbox"/> <input type="checkbox"/> 2 <input type="checkbox"/>
5 GRADO UTILIZZO		6 PERMANENZA CARATTERI TRADIZIONALI	
<input type="checkbox"/> <input checked="" type="checkbox"/> <input type="checkbox"/>	TOTALE PARZIALE NULLO	PERMANENTE STAGIONALE	<input type="checkbox"/> <input type="checkbox"/> <input type="checkbox"/>
		VOLUMETRICI COSTRUTTIVI... COMPLEMENTARI DECORATIVI	1 1 1 0
7 QUALITA' PERTINENZE		8 CATEGORIA INTERVENTO	
<input type="checkbox"/> <input checked="" type="checkbox"/> <input type="checkbox"/> <input type="checkbox"/>	ALTA MEDIA BASSA NULLA	RESTAURO RISANAMENTO RISTRUTTURAZIONE + AMPLIAMENTO ART. 34.4. b DEMOLIZIONE/RICOSTRUZIONE	<input type="checkbox"/> <input type="checkbox"/> 1 1 <input type="checkbox"/> <input type="checkbox"/>
9 VINCOLI LEGISLATIVI			
_____ _____			

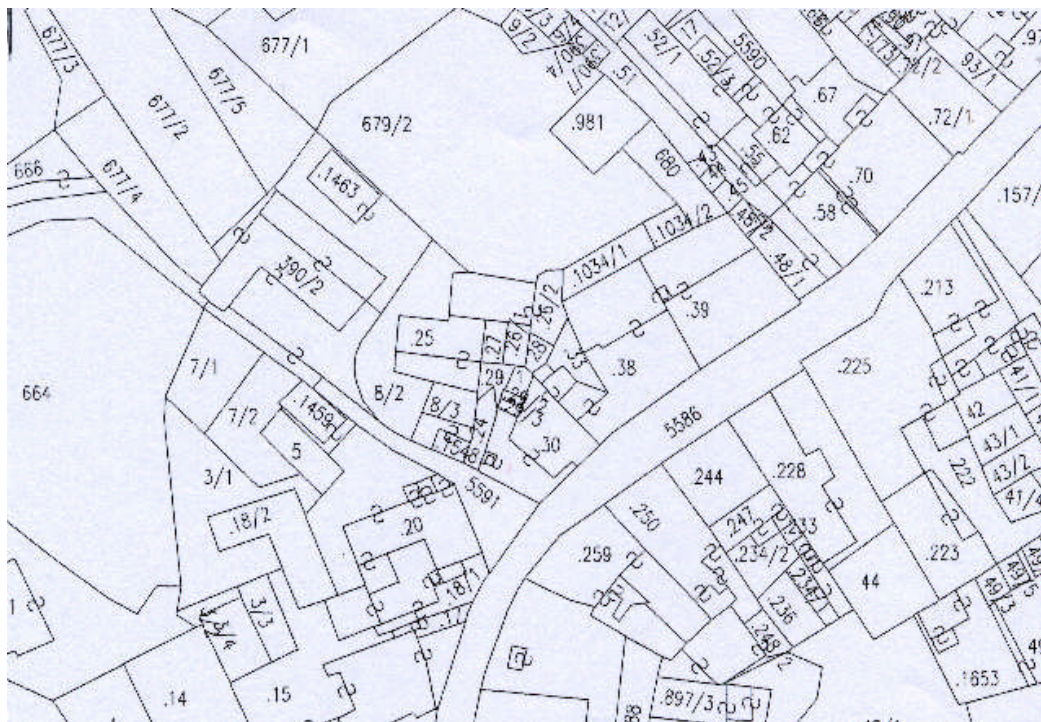
ELEMENTI INCONGRUI	ELEMENTI DI PREGIO
MATERIALE COPERTURA ----- PENDENZA ----- FORMA ----- ABBAINI----- SOTTOGRONDA ----- -----	----- ----- ----- ----- -----
INTONACI ----- COLORI ----- DECORAZIONI ----- ZOCCOLATURE ----- -----	----- ----- ----- ----- -----
FORI: FORMA-----X----- MATERIALI----- OSCURANTI-----TAPPARELLE----- CORNICI ----- -----	----- ----- ----- ----- -----
POGGIOLI - TERRAZZE----- SCALE----- RINGHIERE----- TETTOIE----- SUPERFETAZIONI----- -----	----- ----- ----- ----- -----
NOTE: L'EVENTUALE AMPLIAMENTO DOVRA' COMPLETARE L'ANGOLO VERSO STRADA SIA IN PIANTA CHE IN ALTEZZA DANDO LUOGO AD UN EDIFICIO DI TIPO TRADIZIONALE	
----- ----- -----	

COMUNE DI GRIGNO

PIANO REGOLATORE GENERALE - CENTRO STORICO

	SCHEDA n°	33
Indirizzo via	P.ed. 38	
Località Grigno	Data rilievo 2002	

ESTRATTO MAPPA



DOCUMENTAZIONE FOTOGRAFICA



ELEMENTI DI ANALISI E INDICAZIONI DI PROGETTO																											
1 TIPOLOGIA FUNZIONALE ORIGINARIA PREVALENTE		2 EPOCA DI COSTRUZIONE																									
<table style="width:100%; border-collapse: collapse;"> <tr> <td style="width:25%; border: 1px solid black;"><input type="checkbox"/></td> <td style="width:50%;">RESIDENZIALE</td> <td style="width:25%; border: 1px solid black;"><input type="checkbox"/></td> <td style="width:25%;">SPECIALISTICA</td> </tr> <tr> <td style="border: 1px solid black;"><input checked="" type="checkbox"/></td> <td>MISTA</td> <td style="border: 1px solid black;"><input type="checkbox"/></td> <td>ACCESSORI</td> </tr> <tr> <td style="border: 1px solid black;"><input type="checkbox"/></td> <td>PRODUTTIVA</td> <td style="border: 1px solid black;"><input type="checkbox"/></td> <td></td> </tr> </table>	<input type="checkbox"/>	RESIDENZIALE	<input type="checkbox"/>	SPECIALISTICA	<input checked="" type="checkbox"/>	MISTA	<input type="checkbox"/>	ACCESSORI	<input type="checkbox"/>	PRODUTTIVA	<input type="checkbox"/>				<table style="width:100%; border-collapse: collapse;"> <tr> <td style="width:50%;">ANTERIORE</td> <td style="width:25%;">AL 1860</td> <td style="width:25%; text-align: center;"><input type="checkbox"/></td> </tr> <tr> <td>TRA IL 1860</td> <td>E IL 1940</td> <td style="text-align: center;"><input type="checkbox"/></td> </tr> <tr> <td>SUCCESSIVA</td> <td>AL 1940</td> <td style="text-align: center;"><input type="checkbox"/></td> </tr> </table>	ANTERIORE	AL 1860	<input type="checkbox"/>	TRA IL 1860	E IL 1940	<input type="checkbox"/>	SUCCESSIVA	AL 1940	<input type="checkbox"/>			
<input type="checkbox"/>	RESIDENZIALE	<input type="checkbox"/>	SPECIALISTICA																								
<input checked="" type="checkbox"/>	MISTA	<input type="checkbox"/>	ACCESSORI																								
<input type="checkbox"/>	PRODUTTIVA	<input type="checkbox"/>																									
ANTERIORE	AL 1860	<input type="checkbox"/>																									
TRA IL 1860	E IL 1940	<input type="checkbox"/>																									
SUCCESSIVA	AL 1940	<input type="checkbox"/>																									
3 DEGRADO		4 TIPOLOGIA ARCHITETTONICA STORICA																									
<table style="width:100%; border-collapse: collapse;"> <tr> <td style="width:25%; border: 1px solid black;"><input type="checkbox"/></td> <td style="width:75%;">ALTO</td> </tr> <tr> <td style="border: 1px solid black;"><input type="checkbox"/></td> <td>MEDIO</td> </tr> <tr> <td style="border: 1px solid black;"><input checked="" type="checkbox"/></td> <td>NULLO</td> </tr> </table>	<input type="checkbox"/>	ALTO	<input type="checkbox"/>	MEDIO	<input checked="" type="checkbox"/>	NULLO			<table style="width:100%; border-collapse: collapse;"> <tr> <td style="width:50%;">DEFINIZIONE</td> <td style="width:25%;">ALTA</td> <td style="width:25%; text-align: center;"><input type="checkbox"/></td> </tr> <tr> <td></td> <td>MEDIA</td> <td style="text-align: center;"><input type="checkbox"/></td> </tr> <tr> <td></td> <td>BASSA</td> <td style="text-align: center;"><input type="checkbox"/></td> </tr> <tr> <td></td> <td>NULLO</td> <td style="text-align: center;"><input type="checkbox"/></td> </tr> </table>	DEFINIZIONE	ALTA	<input type="checkbox"/>		MEDIA	<input type="checkbox"/>		BASSA	<input type="checkbox"/>		NULLO	<input type="checkbox"/>						
<input type="checkbox"/>	ALTO																										
<input type="checkbox"/>	MEDIO																										
<input checked="" type="checkbox"/>	NULLO																										
DEFINIZIONE	ALTA	<input type="checkbox"/>																									
	MEDIA	<input type="checkbox"/>																									
	BASSA	<input type="checkbox"/>																									
	NULLO	<input type="checkbox"/>																									
5 GRADO UTILIZZO		6 PERMANENZA CARATTERI TRADIZIONALI																									
<table style="width:100%; border-collapse: collapse;"> <tr> <td style="width:25%; border: 1px solid black;"><input checked="" type="checkbox"/></td> <td style="width:50%;">TOTALE</td> <td style="width:25%; border: 1px solid black;"><input type="checkbox"/></td> <td style="width:25%;">PERMANENTE</td> </tr> <tr> <td style="border: 1px solid black;"><input type="checkbox"/></td> <td>PARZIALE</td> <td style="border: 1px solid black;"><input type="checkbox"/></td> <td>STAGIONALE</td> </tr> <tr> <td style="border: 1px solid black;"><input type="checkbox"/></td> <td>NULLO</td> <td style="border: 1px solid black;"><input type="checkbox"/></td> <td></td> </tr> </table>	<input checked="" type="checkbox"/>	TOTALE	<input type="checkbox"/>	PERMANENTE	<input type="checkbox"/>	PARZIALE	<input type="checkbox"/>	STAGIONALE	<input type="checkbox"/>	NULLO	<input type="checkbox"/>				<table style="width:100%; border-collapse: collapse;"> <tr> <td style="width:50%;">VOLUMETRICI</td> <td style="width:25%; text-align: center;"><input type="checkbox"/></td> <td style="width:25%; text-align: center;"><input type="checkbox"/></td> </tr> <tr> <td>COSTRUTTIVI...</td> <td style="text-align: center;"><input type="checkbox"/></td> <td style="text-align: center;"><input type="checkbox"/></td> </tr> <tr> <td>COMPLEMENTARI</td> <td style="text-align: center;"><input type="checkbox"/></td> <td style="text-align: center;"><input type="checkbox"/></td> </tr> <tr> <td>DECORATIVI</td> <td style="text-align: center;"><input type="checkbox"/></td> <td style="text-align: center;"><input type="checkbox"/></td> </tr> </table>	VOLUMETRICI	<input type="checkbox"/>	<input type="checkbox"/>	COSTRUTTIVI...	<input type="checkbox"/>	<input type="checkbox"/>	COMPLEMENTARI	<input type="checkbox"/>	<input type="checkbox"/>	DECORATIVI	<input type="checkbox"/>	<input type="checkbox"/>
<input checked="" type="checkbox"/>	TOTALE	<input type="checkbox"/>	PERMANENTE																								
<input type="checkbox"/>	PARZIALE	<input type="checkbox"/>	STAGIONALE																								
<input type="checkbox"/>	NULLO	<input type="checkbox"/>																									
VOLUMETRICI	<input type="checkbox"/>	<input type="checkbox"/>																									
COSTRUTTIVI...	<input type="checkbox"/>	<input type="checkbox"/>																									
COMPLEMENTARI	<input type="checkbox"/>	<input type="checkbox"/>																									
DECORATIVI	<input type="checkbox"/>	<input type="checkbox"/>																									
7 QUALITA' PERTINENZE		8 CATEGORIA INTERVENTO																									
<table style="width:100%; border-collapse: collapse;"> <tr> <td style="width:25%; border: 1px solid black;"><input type="checkbox"/></td> <td style="width:75%;">ALTA</td> </tr> <tr> <td style="border: 1px solid black;"><input checked="" type="checkbox"/></td> <td>MEDIA</td> </tr> <tr> <td style="border: 1px solid black;"><input type="checkbox"/></td> <td>BASSA</td> </tr> <tr> <td style="border: 1px solid black;"><input type="checkbox"/></td> <td>NULLA</td> </tr> </table>	<input type="checkbox"/>	ALTA	<input checked="" type="checkbox"/>	MEDIA	<input type="checkbox"/>	BASSA	<input type="checkbox"/>	NULLA			<table style="width:100%; border-collapse: collapse;"> <tr> <td style="width:50%;">RESTAURO</td> <td style="width:25%; text-align: center;"><input type="checkbox"/></td> <td style="width:25%; text-align: center;"><input type="checkbox"/></td> </tr> <tr> <td>RISANAMENTO</td> <td style="text-align: center;"><input type="checkbox"/></td> <td style="text-align: center;"><input type="checkbox"/></td> </tr> <tr> <td>RISTRUTTURAZIONE</td> <td style="text-align: center;"><input type="checkbox"/></td> <td style="text-align: center;"><input type="checkbox"/></td> </tr> <tr> <td>DEMOLIZIONE/RICOSTRUZIONE</td> <td style="text-align: center;"><input type="checkbox"/></td> <td style="text-align: center;"><input type="checkbox"/></td> </tr> </table>	RESTAURO	<input type="checkbox"/>	<input type="checkbox"/>	RISANAMENTO	<input type="checkbox"/>	<input type="checkbox"/>	RISTRUTTURAZIONE	<input type="checkbox"/>	<input type="checkbox"/>	DEMOLIZIONE/RICOSTRUZIONE	<input type="checkbox"/>	<input type="checkbox"/>				
<input type="checkbox"/>	ALTA																										
<input checked="" type="checkbox"/>	MEDIA																										
<input type="checkbox"/>	BASSA																										
<input type="checkbox"/>	NULLA																										
RESTAURO	<input type="checkbox"/>	<input type="checkbox"/>																									
RISANAMENTO	<input type="checkbox"/>	<input type="checkbox"/>																									
RISTRUTTURAZIONE	<input type="checkbox"/>	<input type="checkbox"/>																									
DEMOLIZIONE/RICOSTRUZIONE	<input type="checkbox"/>	<input type="checkbox"/>																									
9 VINCOLI LEGISLATIVI																											
<p>_____</p> <p>_____</p>																											

ELEMENTI INCONGRUI	ELEMENTI DI PREGIO
MATERIALE COPERTURA ----- PENDENZA ----- FORMA ----- ABBAINI----- SOTTOGRONDA ----- -----	----- ----- ----- ----- -----
INTONACI ----- COLORI ----- DECORAZIONI ----- ZOCCOLATURE ----- -----	----- ----- ----- ----- -----
FORI: FORMA----- MATERIALI----- OSCURANTI----- CORNICI ----- -----	-----ARCO----- ----- ----- ----- -----
POGGIOLI - TERRAZZE----- SCALE----- RINGHIERE----- TETTOIE----- SUPERFETAZIONI----- -----	----- ----- ----- ----- -----

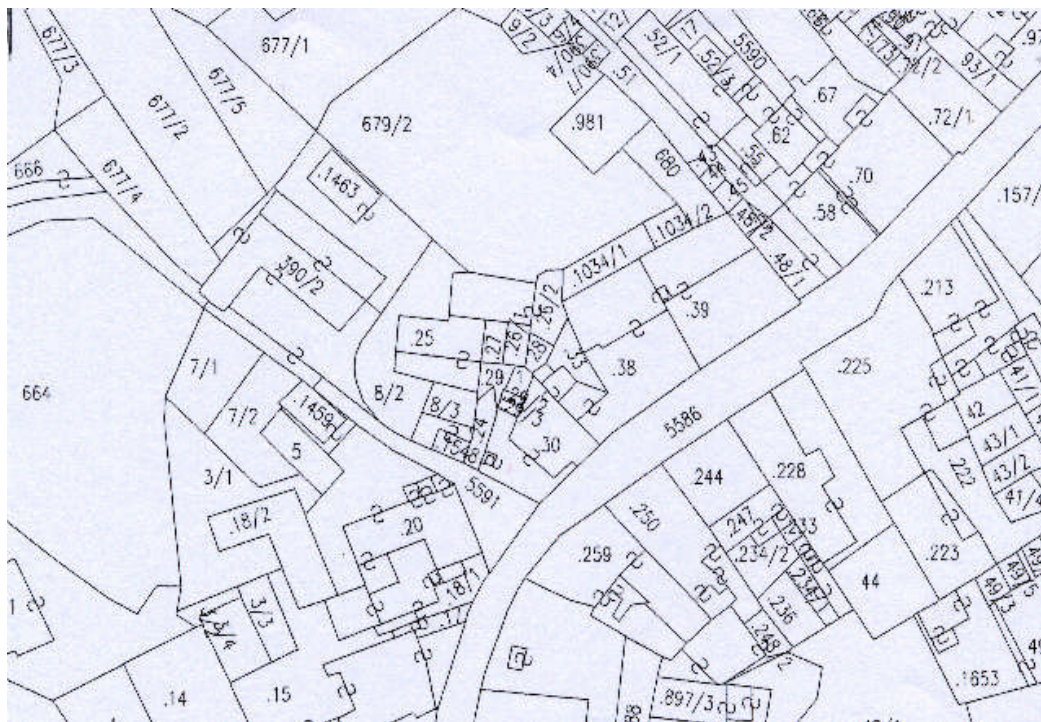
NOTE:

COMUNE DI GRIGNO

PIANO REGOLATORE GENERALE - CENTRO STORICO

	SCHEDA n°	34
Indirizzo via	P.ed. 38	
Località Grigno	Data rilievo 2002	

ESTRATTO MAPPA



DOCUMENTAZIONE FOTOGRAFICA



ELEMENTI DI ANALISI E INDICAZIONI DI PROGETTO															
1 TIPOLOGIA FUNZIONALE ORIGINARIA PREVALENTE		2 EPOCA DI COSTRUZIONE													
<table border="1" style="display: inline-table; border-collapse: collapse;"> <tr><td>A</td><td></td></tr> <tr><td></td><td></td></tr> <tr><td></td><td></td></tr> </table>	A						RESIDENZIALE MISTA PRODUTTIVA	<table border="1" style="display: inline-table; border-collapse: collapse;"> <tr><td></td><td></td></tr> <tr><td></td><td></td></tr> <tr><td></td><td></td></tr> </table>							SPECIALISTICA ACCESSORI
A															
		<table border="1" style="display: inline-table; border-collapse: collapse;"> <tr><td></td><td></td></tr> <tr><td></td><td></td></tr> <tr><td></td><td></td></tr> </table>							ANTERIORE AL 1860 TRA IL 1860 E IL 1940 SUCCESSIVA AL 1940						
3 DEGRADO		4 TIPOLOGIA ARCHITETTONICA STORICA													
<table border="1" style="display: inline-table; border-collapse: collapse;"> <tr><td></td></tr> <tr><td></td></tr> <tr><td>X</td></tr> </table>			X	ALTO MEDIO NULLO	DEFINIZIONE	<table border="1" style="display: inline-table; border-collapse: collapse;"> <tr><td></td></tr> <tr><td></td></tr> <tr><td>4</td></tr> <tr><td></td></tr> <tr><td></td></tr> </table>			4						
X															
4															
5 GRADO UTILIZZO		6 PERMANENZA CARATTERI TRADIZIONALI													
<table border="1" style="display: inline-table; border-collapse: collapse;"> <tr><td>X</td></tr> <tr><td></td></tr> <tr><td></td></tr> </table>	X			TOTALE PARZIALE NULLO	<table border="1" style="display: inline-table; border-collapse: collapse;"> <tr><td></td></tr> <tr><td></td></tr> <tr><td></td></tr> </table>				PERMANENTE STAGIONALE						
X															
		<table border="1" style="display: inline-table; border-collapse: collapse;"> <tr><td></td></tr> <tr><td></td></tr> <tr><td></td></tr> </table>				VOLUMETRICI COSTRUTTIVI... COMPLEMENTARI DECORATIVI									
7 QUALITA' PERTINENZE		8 CATEGORIA INTERVENTO													
<table border="1" style="display: inline-table; border-collapse: collapse;"> <tr><td></td></tr> <tr><td>X</td></tr> <tr><td></td></tr> <tr><td></td></tr> </table>		X			ALTA MEDIA BASSA NULLA	RESTAURO RISANAMENTO RISTRUTTURAZIONE DEMOLIZIONE/RICOSTRUZIONE	<table border="1" style="display: inline-table; border-collapse: collapse;"> <tr><td></td><td></td></tr> <tr><td></td><td></td></tr> <tr><td>1</td><td>4</td></tr> <tr><td></td><td></td></tr> </table>					1	4		
X															
1	4														
9 VINCOLI LEGISLATIVI															
_____ _____															

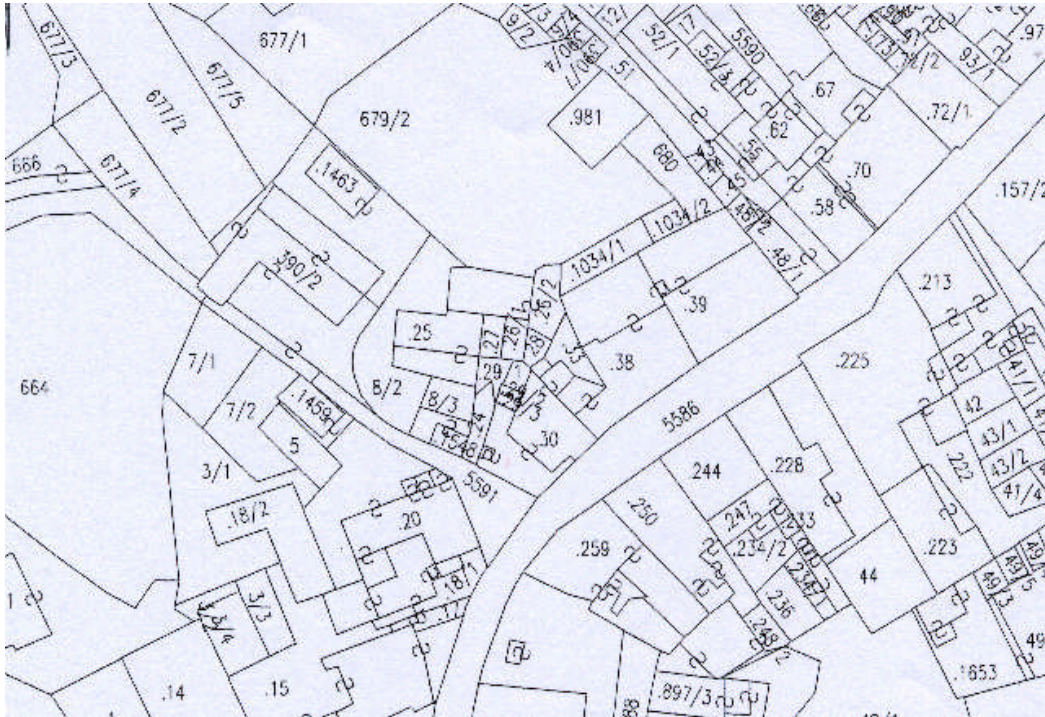
ELEMENTI INCONGRUI	ELEMENTI DI PREGIO
MATERIALE COPERTURA ----- PENDENZA ----- FORMA ----- ABBAINI----- SOTTOGRONDA ----- -----	----- ----- ----- ----- -----
INTONACI ----- COLORI ----- DECORAZIONI ----- ZOCCOLATURE ----- -----	----- ----- D'ANGOLO ----- ----- -----
FORI: FORMA----- MATERIALI----- OSCURANTI----- CORNICI ----- -----	OCULI----- ----- ----- -----
POGGIOLI - TERRAZZE-----X----- SCALE-----X----- RINGHIERE-----X----- TETTOIE----- SUPERFETAZIONI----- -----	----- ----- ----- ----- -----
NOTE: ----- ----- ----- ----- -----	

COMUNE DI GRIGNO

PIANO REGOLATORE GENERALE - CENTRO STORICO

	SCHEDA n°	35
Indirizzo via	P.ed. 39	
Località Grigno	Data rilievo 2002	

ESTRATTO MAPPA



DOCUMENTAZIONE FOTOGRAFICA



ELEMENTI DI ANALISI E INDICAZIONI DI PROGETTO																				
1 TIPOLOGIA FUNZIONALE ORIGINARIA PREVALENTE		2 EPOCA DI COSTRUZIONE																		
<table style="width:100%; border-collapse: collapse;"> <tr> <td style="width:10%; border: 1px solid black; text-align: center;">A</td> <td style="width:30%; border: 1px solid black;"></td> <td style="width:30%; border: 1px solid black;"></td> <td style="width:10%; border: 1px solid black;"></td> </tr> <tr> <td style="border: 1px solid black;"></td> <td style="border: 1px solid black;"></td> <td style="border: 1px solid black;"></td> <td style="border: 1px solid black;"></td> </tr> <tr> <td style="border: 1px solid black;"></td> <td style="border: 1px solid black;"></td> <td style="border: 1px solid black;"></td> <td style="border: 1px solid black;"></td> </tr> </table>	A												RESIDENZIALE MISTA PRODUTTIVA	SPECIALISTICA ACCESSORI	ANTERIORE TRA IL 1860 SUCCESSIVA AL 1940	AL 1860 E IL 1940 AL 1940	<table style="width:100%; border-collapse: collapse;"> <tr><td style="border: 1px solid black; text-align: center;">6</td></tr> <tr><td style="border: 1px solid black;"></td></tr> <tr><td style="border: 1px solid black;"></td></tr> </table>	6		
A																				
6																				
3 DEGRADO		4 TIPOLOGIA ARCHITETTONICA STORICA																		
<table style="width:100%; border-collapse: collapse;"> <tr><td style="border: 1px solid black;"></td></tr> <tr><td style="border: 1px solid black; text-align: center;">X</td></tr> <tr><td style="border: 1px solid black;"></td></tr> </table>		X		ALTO MEDIO NULLO	DEFINIZIONE	ALTA MEDIA BASSA NULLO	<table style="width:100%; border-collapse: collapse;"> <tr><td style="border: 1px solid black; text-align: center;">6</td></tr> <tr><td style="border: 1px solid black;"></td></tr> <tr><td style="border: 1px solid black;"></td></tr> </table>	6												
X																				
6																				
5 GRADO UTILIZZO		6 PERMANENZA CARATTERI TRADIZIONALI																		
<table style="width:100%; border-collapse: collapse;"> <tr><td style="border: 1px solid black;"></td></tr> <tr><td style="border: 1px solid black; text-align: center;">X</td></tr> <tr><td style="border: 1px solid black;"></td></tr> </table>		X		TOTALE PARZIALE NULLO	PERMANENTE STAGIONALE	VOLUMETRICI COSTRUTTIVI... COMPLEMENTARI DECORATIVI	<table style="width:100%; border-collapse: collapse;"> <tr><td style="border: 1px solid black; text-align: center;">1</td></tr> <tr><td style="border: 1px solid black; text-align: center;">1</td></tr> <tr><td style="border: 1px solid black; text-align: center;">1</td></tr> <tr><td style="border: 1px solid black; text-align: center;">0</td></tr> </table>	1	1	1	0									
X																				
1																				
1																				
1																				
0																				
7 QUALITA' PERTINENZE		8 CATEGORIA INTERVENTO																		
<table style="width:100%; border-collapse: collapse;"> <tr><td style="border: 1px solid black;"></td></tr> <tr><td style="border: 1px solid black; text-align: center;">X</td></tr> <tr><td style="border: 1px solid black;"></td></tr> <tr><td style="border: 1px solid black;"></td></tr> </table>		X			ALTA MEDIA BASSA NULLA	RESTAURO RISANAMENTO RISTRUTTURAZIONE DEMOLIZIONE/RICOSTRUZIONE	<table style="width:100%; border-collapse: collapse;"> <tr><td style="border: 1px solid black;"></td><td style="border: 1px solid black;"></td></tr> <tr><td style="border: 1px solid black; text-align: center;">1</td><td style="border: 1px solid black; text-align: center;">5</td></tr> <tr><td style="border: 1px solid black;"></td><td style="border: 1px solid black;"></td></tr> </table>			1	5									
X																				
1	5																			
9 VINCOLI LEGISLATIVI																				
_____ _____																				

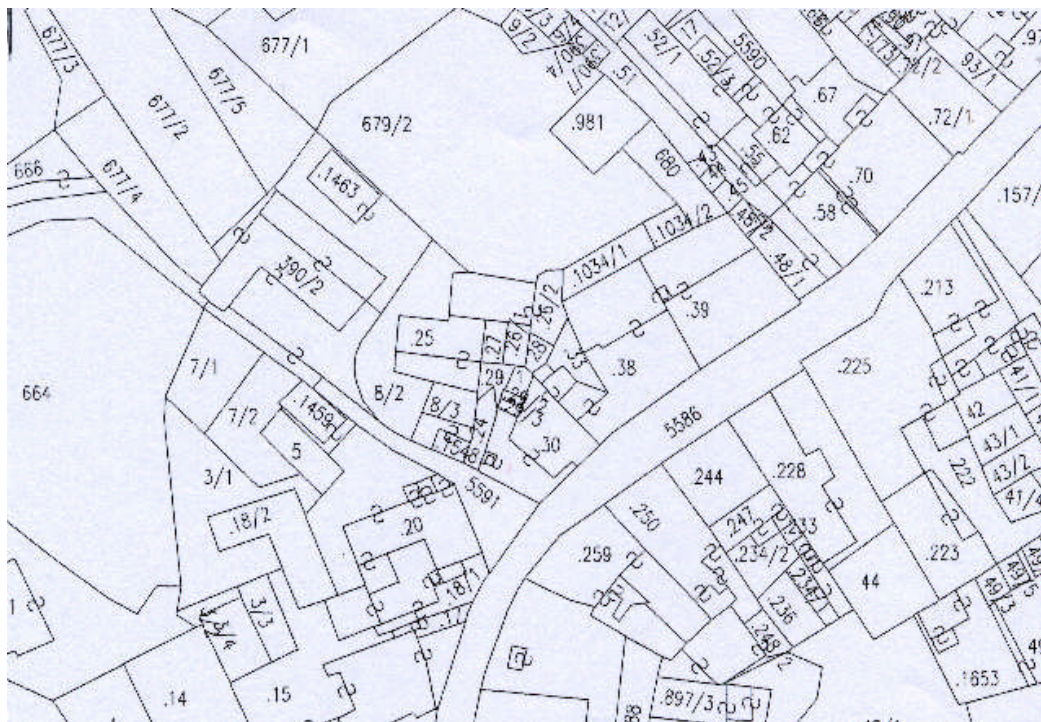
ELEMENTI INCONGRUI	ELEMENTI DI PREGIO
MATERIALE COPERTURA ----- PENDENZA ----- FORMA ----- ABBAINI----- SOTTOGRONDA ----- -----	----- ----- ----- ----- -----
INTONACI ----- COLORI ----- DECORAZIONI ----- ZOCCOLATURE ----- -----	----- ----- ----- -----
FORI: FORMA----- MATERIALI----- OSCURANTI----- CORNICI ----- -----	AD ARCO _ OCULI----- ----- -----X----- -----
POGGIOLI - TERRAZZE-----X----- SCALE----- RINGHIERE-----X----- TETTOIE----- SUPERFETAZIONI-----X----- -----	-----X----- ----- -----X----- ----- -----
NOTE: ----- ----- ----- ----- -----	

COMUNE DI GRIGNO

PIANO REGOLATORE GENERALE - CENTRO STORICO

	SCHEDA n°	36
Indirizzo via	P.ed. 48/1 – 48/2	
Località Grigno	Data rilievo 2002	

ESTRATTO MAPPA



DOCUMENTAZIONE FOTOGRAFICA



ELEMENTI DI ANALISI E INDICAZIONI DI PROGETTO			
1 TIPOLOGIA FUNZIONALE ORIGINARIA PREVALENTE		2 EPOCA DI COSTRUZIONE	
<input type="checkbox"/> <input checked="" type="checkbox"/> B <input type="checkbox"/>	RESIDENZIALE MISTA PRODUTTIVA	SPECIALISTICA ACCESSORI	<input type="checkbox"/> <input type="checkbox"/> <input type="checkbox"/>
		ANTERIORE TRA IL 1860 SUCCESSIVA AL 1940	AL 1860 E IL 1940 AL 1940
3 DEGRADO		4 TIPOLOGIA ARCHITETTONICA STORICA	
<input type="checkbox"/> <input checked="" type="checkbox"/> X <input type="checkbox"/>	ALTO MEDIO NULLO	DEFINIZIONE ALTA MEDIA BASSA NULLO	<input type="checkbox"/> <input checked="" type="checkbox"/> 4 <input type="checkbox"/>
5 GRADO UTILIZZO		6 PERMANENZA CARATTERI TRADIZIONALI	
<input type="checkbox"/> <input checked="" type="checkbox"/> X <input type="checkbox"/>	TOTALE PARZIALE NULLO	PERMANENTE STAGIONALE	<input type="checkbox"/> <input type="checkbox"/> <input type="checkbox"/>
		VOLUMETRICI COSTRUTTIVI... COMPLEMENTARI DECORATIVI	<input type="checkbox"/> 1 <input type="checkbox"/> 1 <input type="checkbox"/> 1 <input type="checkbox"/> 0
7 QUALITA' PERTINENZE		8 CATEGORIA INTERVENTO	
<input type="checkbox"/> <input checked="" type="checkbox"/> X <input type="checkbox"/> <input type="checkbox"/>	ALTA MEDIA BASSA NULLA	RESTAURO RISANAMENTO RISTRUTTURAZIONE DEMOLIZIONE/RICOSTRUZIONE	<input type="checkbox"/> <input type="checkbox"/> <input checked="" type="checkbox"/> 1 <input checked="" type="checkbox"/> 3 <input type="checkbox"/>
9 VINCOLI LEGISLATIVI			
_____ _____			

ELEMENTI INCONGRUI	ELEMENTI DI PREGIO
MATERIALE COPERTURA ----- PENDENZA ----- FORMA ----- ABBAINI----- SOTTOGRONDA ----- -----	----- ----- ----- ----- -----
INTONACI ----- COLORI ----- DECORAZIONI ----- ZOCCOLATURE ----- -----	----- ----- ----- ----- -----
FORI: FORMA----- MATERIALI----- OSCURANTI----- CORNICI ----- -----	----- ----- ----- ----- -----
POGGIOLI - TERRAZZE-----X----- SCALE----- RINGHIERE-----X----- TETTOIE----- SUPERFETAZIONI----- -----	----- ----- ----- ----- -----

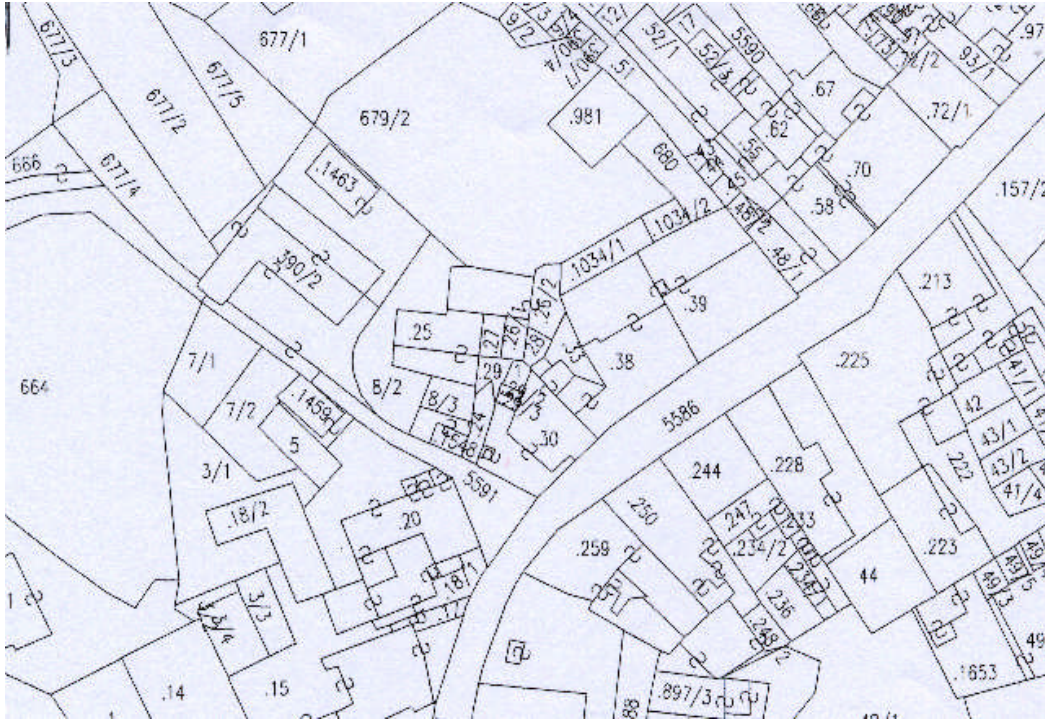
NOTE:

COMUNE DI GRIGNO

PIANO REGOLATORE GENERALE - CENTRO STORICO

	SCHEDA n°	37
Indirizzo via	P.ed. 58	
Località Grigno	Data rilievo 2002	

ESTRATTO MAPPA



DOCUMENTAZIONE FOTOGRAFICA



ELEMENTI DI ANALISI E INDICAZIONI DI PROGETTO			
1 TIPOLOGIA FUNZIONALE ORIGINARIA PREVALENTE		2 EPOCA DI COSTRUZIONE	
<input type="checkbox"/> <input checked="" type="checkbox"/> <input type="checkbox"/>	RESIDENZIALE MISTA PRODUTTIVA	SPECIALISTICA ACCESSORI	<input type="checkbox"/> <input type="checkbox"/> <input type="checkbox"/>
		ANTERIORE AL 1860 TRA IL 1860 E IL 1940 SUCCESSIVA AL 1940	<input type="checkbox"/> <input type="checkbox"/> <input type="checkbox"/>
3 DEGRADO		4 TIPOLOGIA ARCHITETTONICA STORICA	
<input type="checkbox"/> <input checked="" type="checkbox"/> <input type="checkbox"/>	ALTO MEDIO NULLO	DEFINIZIONE ALTA MEDIA BASSA NULLO	<input type="checkbox"/> <input type="checkbox"/> <input type="checkbox"/>
5 GRADO UTILIZZO		6 PERMANENZA CARATTERI TRADIZIONALI	
<input checked="" type="checkbox"/> <input type="checkbox"/> <input type="checkbox"/>	TOTALE PARZIALE NULLO	PERMANENTE STAGIONALE	<input type="checkbox"/> <input type="checkbox"/> <input type="checkbox"/>
		VOLUMETRICI COSTRUTTIVI... COMPLEMENTARI DECORATIVI	<input type="checkbox"/> <input type="checkbox"/> <input type="checkbox"/> <input type="checkbox"/>
7 QUALITA' PERTINENZE		8 CATEGORIA INTERVENTO	
<input type="checkbox"/> <input checked="" type="checkbox"/> <input type="checkbox"/> <input type="checkbox"/>	ALTA MEDIA BASSA NULLA	RESTAURO RISANAMENTO RISTRUTTURAZIONE DEMOLIZIONE/RICOSTRUZIONE	<input type="checkbox"/> <input type="checkbox"/> <input type="checkbox"/> <input type="checkbox"/>
9 VINCOLI LEGISLATIVI			
_____ _____			

ELEMENTI INCONGRUI	ELEMENTI DI PREGIO
MATERIALE COPERTURA ----- PENDENZA ----- FORMA ----- ABBAINI----- SOTTOGRONDA ----- -----	----- ----- ----- ----- -----
INTONACI ----- COLORI ----- DECORAZIONI ----- ZOCCOLATURE ----- -----	----- ----- ----- ----- -----
FORI: FORMA----- MATERIALI----- OSCURANTI----- CORNICI ----- -----	----- ----- ----- ----- -----
POGGIOLI - TERRAZZE----- SCALE----- RINGHIERE----- TETTOIE----- SUPERFETAZIONI----- -----	----- ----- ----- ----- -----
NOTE: ----- ----- ----- ----- -----	

COMUNE DI GRIGNO

PIANO REGOLATORE GENERALE - CENTRO STORICO

	SCHEDA n°	38
Indirizzo via	P.ed. 70	
Località Grigno	Data rilievo 2002	

ESTRATTO MAPPA



DOCUMENTAZIONE FOTOGRAFICA



ELEMENTI DI ANALISI E INDICAZIONI DI PROGETTO			
1 TIPOLOGIA FUNZIONALE ORIGINARIA PREVALENTE		2 EPOCA DI COSTRUZIONE	
<input type="checkbox"/> <input checked="" type="checkbox"/> <input type="checkbox"/>	RESIDENZIALE MISTA PRODUTTIVA	SPECIALISTICA ACCESSORI	<input type="checkbox"/> <input type="checkbox"/> <input type="checkbox"/>
		ANTERIORE TRA IL 1860 SUCCESSIVA AL 1940	AL 1860 E IL 1940 AL 1940
3 DEGRADO		4 TIPOLOGIA ARCHITETTONICA STORICA	
<input type="checkbox"/> <input type="checkbox"/> <input checked="" type="checkbox"/>	ALTO MEDIO NULLO	DEFINIZIONE ALTA MEDIA BASSA NULLO	<input type="checkbox"/> <input type="checkbox"/> <input checked="" type="checkbox"/> <input type="checkbox"/>
5 GRADO UTILIZZO		6 PERMANENZA CARATTERI TRADIZIONALI	
<input checked="" type="checkbox"/> <input type="checkbox"/> <input type="checkbox"/>	TOTALE PARZIALE NULLO	PERMANENTE STAGIONALE	<input type="checkbox"/> <input type="checkbox"/> <input type="checkbox"/>
		VOLUMETRICI COSTRUTTIVI... COMPLEMENTARI DECORATIVI	<input type="checkbox"/> <input checked="" type="checkbox"/> <input checked="" type="checkbox"/> <input type="checkbox"/>
7 QUALITA' PERTINENZE		8 CATEGORIA INTERVENTO	
<input type="checkbox"/> <input checked="" type="checkbox"/> <input type="checkbox"/> <input type="checkbox"/>	ALTA MEDIA BASSA NULLA	RESTAURO RISANAMENTO RISTRUTTURAZIONE DEMOLIZIONE/RICOSTRUZIONE	<input type="checkbox"/> <input type="checkbox"/> <input checked="" type="checkbox"/> <input checked="" type="checkbox"/>
9 VINCOLI LEGISLATIVI			
_____ _____			

ELEMENTI INCONGRUI	ELEMENTI DI PREGIO
MATERIALE COPERTURA ----- PENDENZA ----- FORMA ----- ABBAINI----- SOTTOGRONDA ----- -----	----- ----- ----- ----- -----
INTONACI ----- COLORI ----- DECORAZIONI ----- ZOCCOLATURE ----- -----	----- ----- ----- ----- -----
FORI: FORMA----- MATERIALI----- OSCURANTI----- CORNICI ----- -----	PORTONE AD ARCO----- ----- ----- ----- -----
POGGIOLI - TERRAZZE----- SCALE----- RINGHIERE----- TETTOIE----- SUPERFETAZIONI----- -----	----- ----- ----- ----- -----
NOTE: ----- ----- ----- ----- -----	

COMUNE DI GRIGNO

PIANO REGOLATORE GENERALE - CENTRO STORICO

	SCHEDA n°	39
Indirizzo via	P.ed. 72/1	
Località Grigno	Data rilievo 2002	

ESTRATTO MAPPA



DOCUMENTAZIONE FOTOGRAFICA



ELEMENTI DI ANALISI E INDICAZIONI DI PROGETTO																													
1 TIPOLOGIA FUNZIONALE ORIGINARIA PREVALENTE		2 EPOCA DI COSTRUZIONE																											
<table border="1" style="display: inline-table; border-collapse: collapse;"> <tr><td><input type="checkbox"/></td><td>RESIDENZIALE</td></tr> <tr><td><input checked="" type="checkbox"/></td><td>MISTA</td></tr> <tr><td><input type="checkbox"/></td><td>PRODUTTIVA</td></tr> </table>	<input type="checkbox"/>	RESIDENZIALE	<input checked="" type="checkbox"/>	MISTA	<input type="checkbox"/>	PRODUTTIVA	<table border="1" style="display: inline-table; border-collapse: collapse;"> <tr><td><input type="checkbox"/></td><td>SPECIALISTICA</td></tr> <tr><td><input type="checkbox"/></td><td>ACCESSORI</td></tr> </table>	<input type="checkbox"/>	SPECIALISTICA	<input type="checkbox"/>	ACCESSORI	<table border="1" style="display: inline-table; border-collapse: collapse;"> <tr><td><input type="checkbox"/></td><td>ANTERIORE</td></tr> <tr><td><input type="checkbox"/></td><td>TRA IL 1860</td></tr> <tr><td><input type="checkbox"/></td><td>SUCCESSIVA</td></tr> </table>	<input type="checkbox"/>	ANTERIORE	<input type="checkbox"/>	TRA IL 1860	<input type="checkbox"/>	SUCCESSIVA	<table border="1" style="display: inline-table; border-collapse: collapse;"> <tr><td><input type="checkbox"/></td><td>AL 1860</td></tr> <tr><td><input type="checkbox"/></td><td>E IL 1940</td></tr> <tr><td><input type="checkbox"/></td><td>AL 1940</td></tr> </table>	<input type="checkbox"/>	AL 1860	<input type="checkbox"/>	E IL 1940	<input type="checkbox"/>	AL 1940				
<input type="checkbox"/>	RESIDENZIALE																												
<input checked="" type="checkbox"/>	MISTA																												
<input type="checkbox"/>	PRODUTTIVA																												
<input type="checkbox"/>	SPECIALISTICA																												
<input type="checkbox"/>	ACCESSORI																												
<input type="checkbox"/>	ANTERIORE																												
<input type="checkbox"/>	TRA IL 1860																												
<input type="checkbox"/>	SUCCESSIVA																												
<input type="checkbox"/>	AL 1860																												
<input type="checkbox"/>	E IL 1940																												
<input type="checkbox"/>	AL 1940																												
3 DEGRADO		4 TIPOLOGIA ARCHITETTONICA STORICA																											
<table border="1" style="display: inline-table; border-collapse: collapse;"> <tr><td><input type="checkbox"/></td><td>ALTO</td></tr> <tr><td><input type="checkbox"/></td><td>MEDIO</td></tr> <tr><td><input checked="" type="checkbox"/></td><td>NULLO</td></tr> </table>	<input type="checkbox"/>	ALTO	<input type="checkbox"/>	MEDIO	<input checked="" type="checkbox"/>	NULLO		<table border="1" style="display: inline-table; border-collapse: collapse;"> <tr><td><input type="checkbox"/></td><td>ALTA</td></tr> <tr><td><input type="checkbox"/></td><td>MEDIA</td></tr> <tr><td><input type="checkbox"/></td><td>BASSA</td></tr> <tr><td><input type="checkbox"/></td><td>NULLO</td></tr> </table>	<input type="checkbox"/>	ALTA	<input type="checkbox"/>	MEDIA	<input type="checkbox"/>	BASSA	<input type="checkbox"/>	NULLO	<table border="1" style="display: inline-table; border-collapse: collapse;"> <tr><td><input type="checkbox"/></td><td>6</td></tr> <tr><td><input type="checkbox"/></td><td>4</td></tr> </table>	<input type="checkbox"/>	6	<input type="checkbox"/>	4								
<input type="checkbox"/>	ALTO																												
<input type="checkbox"/>	MEDIO																												
<input checked="" type="checkbox"/>	NULLO																												
<input type="checkbox"/>	ALTA																												
<input type="checkbox"/>	MEDIA																												
<input type="checkbox"/>	BASSA																												
<input type="checkbox"/>	NULLO																												
<input type="checkbox"/>	6																												
<input type="checkbox"/>	4																												
5 GRADO UTILIZZO		6 PERMANENZA CARATTERI TRADIZIONALI																											
<table border="1" style="display: inline-table; border-collapse: collapse;"> <tr><td><input checked="" type="checkbox"/></td><td>TOTALE</td></tr> <tr><td><input type="checkbox"/></td><td>PARZIALE</td></tr> <tr><td><input type="checkbox"/></td><td>NULLO</td></tr> </table>	<input checked="" type="checkbox"/>	TOTALE	<input type="checkbox"/>	PARZIALE	<input type="checkbox"/>	NULLO	<table border="1" style="display: inline-table; border-collapse: collapse;"> <tr><td><input type="checkbox"/></td><td>PERMANENTE</td></tr> <tr><td><input type="checkbox"/></td><td>STAGIONALE</td></tr> </table>	<input type="checkbox"/>	PERMANENTE	<input type="checkbox"/>	STAGIONALE	<table border="1" style="display: inline-table; border-collapse: collapse;"> <tr><td><input type="checkbox"/></td><td>VOLUMETRICI</td></tr> <tr><td><input type="checkbox"/></td><td>COSTRUTTIVI...</td></tr> <tr><td><input type="checkbox"/></td><td>COMPLEMENTARI</td></tr> <tr><td><input type="checkbox"/></td><td>DECORATIVI</td></tr> </table>	<input type="checkbox"/>	VOLUMETRICI	<input type="checkbox"/>	COSTRUTTIVI...	<input type="checkbox"/>	COMPLEMENTARI	<input type="checkbox"/>	DECORATIVI	<table border="1" style="display: inline-table; border-collapse: collapse;"> <tr><td><input type="checkbox"/></td><td>2</td></tr> <tr><td><input type="checkbox"/></td><td>1</td></tr> <tr><td><input type="checkbox"/></td><td>2</td></tr> <tr><td><input type="checkbox"/></td><td>0</td></tr> </table>	<input type="checkbox"/>	2	<input type="checkbox"/>	1	<input type="checkbox"/>	2	<input type="checkbox"/>	0
<input checked="" type="checkbox"/>	TOTALE																												
<input type="checkbox"/>	PARZIALE																												
<input type="checkbox"/>	NULLO																												
<input type="checkbox"/>	PERMANENTE																												
<input type="checkbox"/>	STAGIONALE																												
<input type="checkbox"/>	VOLUMETRICI																												
<input type="checkbox"/>	COSTRUTTIVI...																												
<input type="checkbox"/>	COMPLEMENTARI																												
<input type="checkbox"/>	DECORATIVI																												
<input type="checkbox"/>	2																												
<input type="checkbox"/>	1																												
<input type="checkbox"/>	2																												
<input type="checkbox"/>	0																												
7 QUALITA' PERTINENZE		8 CATEGORIA INTERVENTO																											
<table border="1" style="display: inline-table; border-collapse: collapse;"> <tr><td><input type="checkbox"/></td><td>ALTA</td></tr> <tr><td><input checked="" type="checkbox"/></td><td>MEDIA</td></tr> <tr><td><input type="checkbox"/></td><td>BASSA</td></tr> <tr><td><input type="checkbox"/></td><td>NULLA</td></tr> </table>	<input type="checkbox"/>	ALTA	<input checked="" type="checkbox"/>	MEDIA	<input type="checkbox"/>	BASSA	<input type="checkbox"/>	NULLA		<table border="1" style="display: inline-table; border-collapse: collapse;"> <tr><td><input type="checkbox"/></td><td>RESTAURO</td></tr> <tr><td><input type="checkbox"/></td><td>RISANAMENTO</td></tr> <tr><td><input type="checkbox"/></td><td>RISTRUTTURAZIONE</td></tr> <tr><td><input type="checkbox"/></td><td>DEMOLIZIONE/RICOSTRUZIONE</td></tr> </table>	<input type="checkbox"/>	RESTAURO	<input type="checkbox"/>	RISANAMENTO	<input type="checkbox"/>	RISTRUTTURAZIONE	<input type="checkbox"/>	DEMOLIZIONE/RICOSTRUZIONE	<table border="1" style="display: inline-table; border-collapse: collapse;"> <tr><td><input type="checkbox"/></td><td>1</td><td><input type="checkbox"/></td><td>5</td></tr> </table>	<input type="checkbox"/>	1	<input type="checkbox"/>	5						
<input type="checkbox"/>	ALTA																												
<input checked="" type="checkbox"/>	MEDIA																												
<input type="checkbox"/>	BASSA																												
<input type="checkbox"/>	NULLA																												
<input type="checkbox"/>	RESTAURO																												
<input type="checkbox"/>	RISANAMENTO																												
<input type="checkbox"/>	RISTRUTTURAZIONE																												
<input type="checkbox"/>	DEMOLIZIONE/RICOSTRUZIONE																												
<input type="checkbox"/>	1	<input type="checkbox"/>	5																										
9 VINCOLI LEGISLATIVI																													
<hr/> <hr/>																													

ELEMENTI INCONGRUI	ELEMENTI DI PREGIO
MATERIALE COPERTURA ----- PENDENZA ----- FORMA ----- ABBAINI----- SOTTOGRONDA ----- -----	----- ----- ----- ----- -----
INTONACI ----- COLORI ----- DECORAZIONI ----- ZOCCOLATURE ----- -----	----- ----- ----- -----
FORI: FORMA----- MATERIALI----- OSCURANTI----- CORNICI ----- -----	-----ARCHI----- ----- ----- -----
POGGIOLI - TERRAZZE----- SCALE----- RINGHIERE----- TETTOIE----- SUPERFETAZIONI----- -----	-----X----- ----- -----X----- ----- -----

NOTE:

COMUNE DI GRIGNO

PIANO REGOLATORE GENERALE - CENTRO STORICO

	SCHEDA n°	40
Indirizzo via	P.ed. 93/1	
Località Grigno	Data rilievo 2002	

ESTRATTO MAPPA



DOCUMENTAZIONE FOTOGRAFICA



ELEMENTI DI ANALISI E INDICAZIONI DI PROGETTO															
1 TIPOLOGIA FUNZIONALE ORIGINARIA PREVALENTE		2 EPOCA DI COSTRUZIONE													
<table border="1" style="display: inline-table; border-collapse: collapse;"> <tr><td>C</td><td></td></tr> <tr><td></td><td></td></tr> <tr><td></td><td></td></tr> </table>	C						RESIDENZIALE MISTA PRODUTTIVA	<table border="1" style="display: inline-table; border-collapse: collapse;"> <tr><td></td><td></td></tr> <tr><td></td><td></td></tr> <tr><td></td><td></td></tr> </table>							SPECIALISTICA ACCESSORI
C															
		<table border="1" style="display: inline-table; border-collapse: collapse;"> <tr><td></td><td></td></tr> <tr><td></td><td></td></tr> <tr><td></td><td></td></tr> </table>							ANTERIORE AL 1860 TRA IL 1860 E IL 1940 SUCCESSIVA AL 1940						
3 DEGRADO		4 TIPOLOGIA ARCHITETTONICA STORICA													
<table border="1" style="display: inline-table; border-collapse: collapse;"> <tr><td></td></tr> <tr><td></td></tr> <tr><td>X</td></tr> </table>			X	ALTO MEDIO NULLO	DEFINIZIONE	<table border="1" style="display: inline-table; border-collapse: collapse;"> <tr><td></td></tr> <tr><td></td></tr> <tr><td></td></tr> <tr><td></td></tr> </table>									
X															
5 GRADO UTILIZZO		6 PERMANENZA CARATTERI TRADIZIONALI													
<table border="1" style="display: inline-table; border-collapse: collapse;"> <tr><td>X</td></tr> <tr><td></td></tr> <tr><td></td></tr> </table>	X			TOTALE PARZIALE NULLO	<table border="1" style="display: inline-table; border-collapse: collapse;"> <tr><td></td></tr> <tr><td></td></tr> <tr><td></td></tr> </table>				PERMANENTE STAGIONALE						
X															
7 QUALITA' PERTINENZE		8 CATEGORIA INTERVENTO													
<table border="1" style="display: inline-table; border-collapse: collapse;"> <tr><td></td></tr> <tr><td>X</td></tr> <tr><td></td></tr> <tr><td></td></tr> </table>		X			ALTA MEDIA BASSA NULLA	RESTAURO RISANAMENTO RISTRUTTURAZIONE DEMOLIZIONE/RICOSTRUZIONE	<table border="1" style="display: inline-table; border-collapse: collapse;"> <tr><td></td><td></td></tr> <tr><td></td><td></td></tr> <tr><td></td><td>X</td></tr> <tr><td></td><td></td></tr> </table>						X		
X															
	X														
9 VINCOLI LEGISLATIVI															
_____ _____															

ELEMENTI INCONGRUI	ELEMENTI DI PREGIO
MATERIALE COPERTURA ----- PENDENZA ----- FORMA ----- ABBAINI----- SOTTOGRONDA ----- -----	----- ----- ----- ----- -----
INTONACI ----- COLORI ----- DECORAZIONI ----- ZOCCOLATURE ----- -----	----- ----- ----- ----- -----
FORI: FORMA----- MATERIALI----- OSCURANTI----- CORNICI ----- -----	----- ----- ----- ----- -----
POGGIOLI - TERRAZZE----- SCALE----- RINGHIERE----- TETTOIE----- SUPERFETAZIONI----- -----	----- ----- ----- ----- -----
NOTE: ----- ----- ----- ----- -----	

COMUNE DI GRIGNO

PIANO REGOLATORE GENERALE - CENTRO STORICO

	SCHEDA n°	41
Indirizzo via	P.ed. 97	
Località Grigno	Data rilievo 2002	

ESTRATTO MAPPA



DOCUMENTAZIONE FOTOGRAFICA



ELEMENTI DI ANALISI E INDICAZIONI DI PROGETTO																																		
1 TIPOLOGIA FUNZIONALE ORIGINARIA PREVALENTE		2 EPOCA DI COSTRUZIONE																																
<table style="width:100%; border-collapse: collapse;"> <tr> <td style="width:25%; border: 1px solid black;"><input type="checkbox"/></td> <td style="width:50%;">RESIDENZIALE</td> <td style="width:20%; border: 1px solid black;"><input type="checkbox"/></td> <td style="width:5%;"></td> </tr> <tr> <td style="border: 1px solid black;"><input checked="" type="checkbox"/></td> <td>MISTA</td> <td style="border: 1px solid black;"><input type="checkbox"/></td> <td></td> </tr> <tr> <td style="border: 1px solid black;"><input type="checkbox"/></td> <td>PRODUTTIVA</td> <td style="border: 1px solid black;"><input type="checkbox"/></td> <td></td> </tr> </table>	<input type="checkbox"/>	RESIDENZIALE	<input type="checkbox"/>		<input checked="" type="checkbox"/>	MISTA	<input type="checkbox"/>		<input type="checkbox"/>	PRODUTTIVA	<input type="checkbox"/>		<table style="width:100%; border-collapse: collapse;"> <tr> <td style="width:50%;">SPECIALISTICA</td> <td style="width:5%;"></td> <td style="width:20%; border: 1px solid black;"><input type="checkbox"/></td> <td style="width:25%;"></td> </tr> <tr> <td>ACCESSORI</td> <td></td> <td style="border: 1px solid black;"><input type="checkbox"/></td> <td></td> </tr> </table>	SPECIALISTICA		<input type="checkbox"/>		ACCESSORI		<input type="checkbox"/>														
<input type="checkbox"/>	RESIDENZIALE	<input type="checkbox"/>																																
<input checked="" type="checkbox"/>	MISTA	<input type="checkbox"/>																																
<input type="checkbox"/>	PRODUTTIVA	<input type="checkbox"/>																																
SPECIALISTICA		<input type="checkbox"/>																																
ACCESSORI		<input type="checkbox"/>																																
		<table style="width:100%; border-collapse: collapse;"> <tr> <td style="width:50%;">ANTERIORE</td> <td style="width:5%;"></td> <td style="width:20%;">AL 1860</td> <td style="width:25%; border: 1px solid black;"><input type="checkbox"/></td> </tr> <tr> <td>TRA IL 1860</td> <td></td> <td>E IL 1940</td> <td style="border: 1px solid black;"><input type="checkbox"/></td> </tr> <tr> <td>SUCCESSIVA</td> <td></td> <td>AL 1940</td> <td style="border: 1px solid black;"><input type="checkbox"/></td> </tr> </table>	ANTERIORE		AL 1860	<input type="checkbox"/>	TRA IL 1860		E IL 1940	<input type="checkbox"/>	SUCCESSIVA		AL 1940	<input type="checkbox"/>																				
ANTERIORE		AL 1860	<input type="checkbox"/>																															
TRA IL 1860		E IL 1940	<input type="checkbox"/>																															
SUCCESSIVA		AL 1940	<input type="checkbox"/>																															
3 DEGRADO		4 TIPOLOGIA ARCHITETTONICA STORICA																																
<table style="width:100%; border-collapse: collapse;"> <tr> <td style="width:25%; border: 1px solid black;"><input type="checkbox"/></td> <td style="width:75%;">ALTO</td> <td style="width:5%;"></td> <td style="width:15%;"></td> </tr> <tr> <td style="border: 1px solid black;"><input type="checkbox"/></td> <td>MEDIO</td> <td></td> <td style="border: 1px solid black;"><input type="checkbox"/></td> </tr> <tr> <td style="border: 1px solid black;"><input checked="" type="checkbox"/></td> <td>NULLO</td> <td></td> <td style="border: 1px solid black;"><input type="checkbox"/></td> </tr> </table>	<input type="checkbox"/>	ALTO			<input type="checkbox"/>	MEDIO		<input type="checkbox"/>	<input checked="" type="checkbox"/>	NULLO		<input type="checkbox"/>	<table style="width:100%; border-collapse: collapse;"> <tr> <td style="width:50%;">DEFINIZIONE</td> <td style="width:5%;"></td> <td style="width:20%;">ALTA</td> <td style="width:25%; border: 1px solid black;"><input type="checkbox"/></td> </tr> <tr> <td></td> <td></td> <td>MEDIA</td> <td style="border: 1px solid black;"><input type="checkbox"/></td> </tr> <tr> <td></td> <td></td> <td>BASSA</td> <td style="border: 1px solid black;"><input type="checkbox"/></td> </tr> <tr> <td></td> <td></td> <td>NULLO</td> <td style="border: 1px solid black;"><input type="checkbox"/></td> </tr> </table>		DEFINIZIONE		ALTA	<input type="checkbox"/>			MEDIA	<input type="checkbox"/>			BASSA	<input type="checkbox"/>			NULLO	<input type="checkbox"/>				
<input type="checkbox"/>	ALTO																																	
<input type="checkbox"/>	MEDIO		<input type="checkbox"/>																															
<input checked="" type="checkbox"/>	NULLO		<input type="checkbox"/>																															
DEFINIZIONE		ALTA	<input type="checkbox"/>																															
		MEDIA	<input type="checkbox"/>																															
		BASSA	<input type="checkbox"/>																															
		NULLO	<input type="checkbox"/>																															
5 GRADO UTILIZZO		6 PERMANENZA CARATTERI TRADIZIONALI																																
<table style="width:100%; border-collapse: collapse;"> <tr> <td style="width:25%; border: 1px solid black;"><input checked="" type="checkbox"/></td> <td style="width:50%;">TOTALE</td> <td style="width:20%; border: 1px solid black;"><input type="checkbox"/></td> <td style="width:5%;"></td> </tr> <tr> <td style="border: 1px solid black;"><input type="checkbox"/></td> <td>PARZIALE</td> <td style="border: 1px solid black;"><input type="checkbox"/></td> <td></td> </tr> <tr> <td style="border: 1px solid black;"><input type="checkbox"/></td> <td>NULLO</td> <td style="border: 1px solid black;"><input type="checkbox"/></td> <td></td> </tr> </table>	<input checked="" type="checkbox"/>	TOTALE	<input type="checkbox"/>		<input type="checkbox"/>	PARZIALE	<input type="checkbox"/>		<input type="checkbox"/>	NULLO	<input type="checkbox"/>		<table style="width:100%; border-collapse: collapse;"> <tr> <td style="width:50%;">PERMANENTE</td> <td style="width:5%;"></td> <td style="width:20%; border: 1px solid black;"><input type="checkbox"/></td> <td style="width:25%;"></td> </tr> <tr> <td>STAGIONALE</td> <td></td> <td style="border: 1px solid black;"><input type="checkbox"/></td> <td></td> </tr> </table>	PERMANENTE		<input type="checkbox"/>		STAGIONALE		<input type="checkbox"/>														
<input checked="" type="checkbox"/>	TOTALE	<input type="checkbox"/>																																
<input type="checkbox"/>	PARZIALE	<input type="checkbox"/>																																
<input type="checkbox"/>	NULLO	<input type="checkbox"/>																																
PERMANENTE		<input type="checkbox"/>																																
STAGIONALE		<input type="checkbox"/>																																
		<table style="width:100%; border-collapse: collapse;"> <tr> <td style="width:50%;">VOLUMETRICI</td> <td style="width:5%;"></td> <td style="width:20%; border: 1px solid black;"><input type="checkbox"/></td> <td style="width:25%;"></td> </tr> <tr> <td>COSTRUTTIVI...</td> <td></td> <td style="border: 1px solid black;"><input type="checkbox"/></td> <td style="border: 1px solid black;"><input type="checkbox"/></td> </tr> <tr> <td>COMPLEMENTARI</td> <td></td> <td style="border: 1px solid black;"><input type="checkbox"/></td> <td style="border: 1px solid black;"><input type="checkbox"/></td> </tr> <tr> <td>DECORATIVI</td> <td></td> <td style="border: 1px solid black;"><input type="checkbox"/></td> <td style="border: 1px solid black;"><input type="checkbox"/></td> </tr> </table>	VOLUMETRICI		<input type="checkbox"/>		COSTRUTTIVI...		<input type="checkbox"/>	<input type="checkbox"/>	COMPLEMENTARI		<input type="checkbox"/>	<input type="checkbox"/>	DECORATIVI		<input type="checkbox"/>	<input type="checkbox"/>																
VOLUMETRICI		<input type="checkbox"/>																																
COSTRUTTIVI...		<input type="checkbox"/>	<input type="checkbox"/>																															
COMPLEMENTARI		<input type="checkbox"/>	<input type="checkbox"/>																															
DECORATIVI		<input type="checkbox"/>	<input type="checkbox"/>																															
7 QUALITA' PERTINENZE		8 CATEGORIA INTERVENTO																																
<table style="width:100%; border-collapse: collapse;"> <tr> <td style="width:25%; border: 1px solid black;"><input type="checkbox"/></td> <td style="width:75%;">ALTA</td> <td style="width:5%;"></td> <td style="width:15%;"></td> </tr> <tr> <td style="border: 1px solid black;"><input checked="" type="checkbox"/></td> <td>MEDIA</td> <td></td> <td style="border: 1px solid black;"><input type="checkbox"/></td> </tr> <tr> <td style="border: 1px solid black;"><input type="checkbox"/></td> <td>BASSA</td> <td></td> <td style="border: 1px solid black;"><input type="checkbox"/></td> </tr> <tr> <td style="border: 1px solid black;"><input type="checkbox"/></td> <td>NULLA</td> <td></td> <td style="border: 1px solid black;"><input type="checkbox"/></td> </tr> </table>	<input type="checkbox"/>	ALTA			<input checked="" type="checkbox"/>	MEDIA		<input type="checkbox"/>	<input type="checkbox"/>	BASSA		<input type="checkbox"/>	<input type="checkbox"/>	NULLA		<input type="checkbox"/>	<table style="width:100%; border-collapse: collapse;"> <tr> <td style="width:50%;">RESTAURO</td> <td style="width:5%;"></td> <td style="width:20%; border: 1px solid black;"><input type="checkbox"/></td> <td style="width:25%;"></td> </tr> <tr> <td>RISANAMENTO</td> <td></td> <td style="border: 1px solid black;"><input type="checkbox"/></td> <td style="border: 1px solid black;"><input type="checkbox"/></td> </tr> <tr> <td>RISTRUTTURAZIONE</td> <td></td> <td style="border: 1px solid black;"><input type="checkbox"/></td> <td style="border: 1px solid black;"><input type="checkbox"/></td> </tr> <tr> <td>DEMOLIZIONE/RICOSTRUZIONE</td> <td></td> <td style="border: 1px solid black;"><input type="checkbox"/></td> <td style="border: 1px solid black;"><input type="checkbox"/></td> </tr> </table>		RESTAURO		<input type="checkbox"/>		RISANAMENTO		<input type="checkbox"/>	<input type="checkbox"/>	RISTRUTTURAZIONE		<input type="checkbox"/>	<input type="checkbox"/>	DEMOLIZIONE/RICOSTRUZIONE		<input type="checkbox"/>	<input type="checkbox"/>
<input type="checkbox"/>	ALTA																																	
<input checked="" type="checkbox"/>	MEDIA		<input type="checkbox"/>																															
<input type="checkbox"/>	BASSA		<input type="checkbox"/>																															
<input type="checkbox"/>	NULLA		<input type="checkbox"/>																															
RESTAURO		<input type="checkbox"/>																																
RISANAMENTO		<input type="checkbox"/>	<input type="checkbox"/>																															
RISTRUTTURAZIONE		<input type="checkbox"/>	<input type="checkbox"/>																															
DEMOLIZIONE/RICOSTRUZIONE		<input type="checkbox"/>	<input type="checkbox"/>																															
9 VINCOLI LEGISLATIVI																																		
<p>_____</p> <p>_____</p>																																		

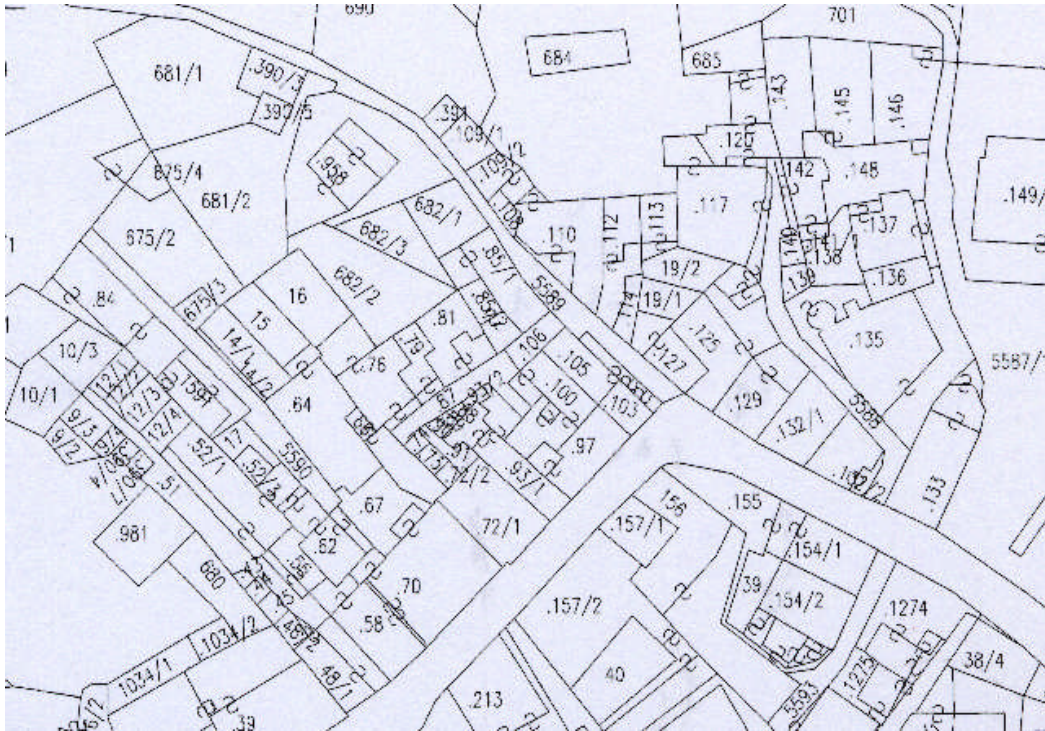
ELEMENTI INCONGRUI	ELEMENTI DI PREGIO
MATERIALE COPERTURA ----- PENDENZA ----- FORMA ----- ABBAINI----- SOTTOGRONDA ----- -----	----- ----- ----- ----- -----
INTONACI ----- COLORI ----- DECORAZIONI ----- ZOCCOLATURE ----- -----	----- ----- ----- ----- -----
FORI: FORMA-----X----- MATERIALI----- OSCURANTI----- CORNICI ----- -----	ARCO----- ----- ----- ----- -----
POGGIOLI - TERRAZZE----- SCALE----- RINGHIERE----- TETTOIE----- SUPERFETAZIONI----- -----	----- ----- ----- ----- -----
NOTE: ----- ----- ----- ----- -----	

COMUNE DI GRIGNO

PIANO REGOLATORE GENERALE - CENTRO STORICO

	SCHEDA n°	42
Indirizzo via	P.ed. 103	
Località Grigno	Data rilievo 2002	

ESTRATTO MAPPA



DOCUMENTAZIONE FOTOGRAFICA



ELEMENTI DI ANALISI E INDICAZIONI DI PROGETTO			
1 TIPOLOGIA FUNZIONALE ORIGINARIA PREVALENTE		2 EPOCA DI COSTRUZIONE	
<input type="checkbox"/> <input checked="" type="checkbox"/> <input type="checkbox"/>	RESIDENZIALE MISTA PRODUTTIVA	SPECIALISTICA ACCESSORI	<input type="checkbox"/> <input type="checkbox"/> <input type="checkbox"/>
		ANTERIORE AL 1860 TRA IL 1860 E IL 1940 SUCCESSIVA AL 1940	<input type="checkbox"/> <input type="checkbox"/> <input type="checkbox"/>
3 DEGRADO		4 TIPOLOGIA ARCHITETTONICA STORICA	
<input checked="" type="checkbox"/> <input type="checkbox"/> <input type="checkbox"/>	ALTO MEDIO NULLO	DEFINIZIONE ALTA MEDIA BASSA NULLO	<input type="checkbox"/> <input type="checkbox"/> <input type="checkbox"/>
5 GRADO UTILIZZO		6 PERMANENZA CARATTERI TRADIZIONALI	
<input type="checkbox"/> <input type="checkbox"/> <input checked="" type="checkbox"/>	TOTALE PARZIALE NULLO	<input type="checkbox"/> <input type="checkbox"/> <input type="checkbox"/>	VOLUMETRICI COSTRUTTIVI... COMPLEMENTARI DECORATIVI
			<input type="checkbox"/> <input type="checkbox"/> <input type="checkbox"/> <input type="checkbox"/>
7 QUALITA' PERTINENZE		8 CATEGORIA INTERVENTO	
<input type="checkbox"/> <input checked="" type="checkbox"/> <input type="checkbox"/> <input type="checkbox"/>	ALTA MEDIA BASSA NULLA	RESTAURO RISANAMENTO RISTRUTTURAZIONE DEMOLIZIONE/RICOSTRUZIONE	<input type="checkbox"/> <input type="checkbox"/> <input type="checkbox"/> <input type="checkbox"/>
9 VINCOLI LEGISLATIVI			
_____ _____			

ELEMENTI INCONGRUI	ELEMENTI DI PREGIO
MATERIALE COPERTURA ----- PENDENZA ----- FORMA ----- ABBAINI----- SOTTOGRONDA ----- -----	----- ----- ----- ----- -----
INTONACI ----- COLORI ----- DECORAZIONI ----- ZOCCOLATURE ----- -----	----- ----- ----- EDICOLA----- -----
FORI: FORMA----- MATERIALI----- OSCURANTI----- CORNICI ----- -----	----- ----- ----- ----- -----
POGGIOLI - TERRAZZE----- SCALE----- RINGHIERE----- TETTOIE----- SUPERFETAZIONI----- -----	-----X----- -----X----- ----- ----- -----

NOTE:

COMUNE DI GRIGNO

PIANO REGOLATORE GENERALE - CENTRO STORICO

	SCHEDA n°	43
Indirizzo via	P.ed. 100 - 105	
Località Grigno	Data rilievo 2002	

ESTRATTO MAPPA



DOCUMENTAZIONE FOTOGRAFICA



ELEMENTI DI ANALISI E INDICAZIONI DI PROGETTO			
1 TIPOLOGIA FUNZIONALE ORIGINARIA PREVALENTE		2 EPOCA DI COSTRUZIONE	
<input type="checkbox"/> <input checked="" type="checkbox"/> <input type="checkbox"/>	RESIDENZIALE MISTA PRODUTTIVA	SPECIALISTICA ACCESSORI	<input type="checkbox"/> <input type="checkbox"/> <input type="checkbox"/>
		ANTERIORE AL 1860 TRA IL 1860 E IL 1940 SUCCESSIVA AL 1940	<input type="checkbox"/> <input type="checkbox"/> <input type="checkbox"/>
3 DEGRADO		4 TIPOLOGIA ARCHITETTONICA STORICA	
<input type="checkbox"/> <input checked="" type="checkbox"/> <input type="checkbox"/>	ALTO MEDIO NULLO	DEFINIZIONE ALTA MEDIA BASSA NULLO	<input type="checkbox"/> <input type="checkbox"/> <input checked="" type="checkbox"/> <input type="checkbox"/>
5 GRADO UTILIZZO		6 PERMANENZA CARATTERI TRADIZIONALI	
<input type="checkbox"/> <input checked="" type="checkbox"/> <input type="checkbox"/>	TOTALE PARZIALE NULLO	PERMANENTE STAGIONALE	<input type="checkbox"/> <input type="checkbox"/> <input type="checkbox"/>
		VOLUMETRICI COSTRUTTIVI... COMPLEMENTARI DECORATIVI	<input type="checkbox"/> <input type="checkbox"/> <input type="checkbox"/> <input type="checkbox"/>
7 QUALITA' PERTINENZE		8 CATEGORIA INTERVENTO	
<input type="checkbox"/> <input checked="" type="checkbox"/> <input type="checkbox"/> <input type="checkbox"/>	ALTA MEDIA BASSA NULLA	RESTAURO RISANAMENTO RISTRUTTURAZIONE + AMPLIAMENTO DEMOLIZIONE/RICOSTRUZIONE	<input type="checkbox"/> <input type="checkbox"/> <input type="checkbox"/> <input type="checkbox"/>
9 VINCOLI LEGISLATIVI			
_____ _____			

ELEMENTI INCONGRUI	ELEMENTI DI PREGIO
MATERIALE COPERTURA ----- PENDENZA ----- FORMA ----- ABBAINI----- SOTTOGRONDA ----- -----	----- ----- ----- ----- -----
INTONACI ----- COLORI ----- DECORAZIONI ----- ZOCCOLATURE ----- -----	----- ----- ----- ----- -----
FORI: FORMA----- MATERIALI----- OScurANTI----- CORNICI ----- -----	----- ----- ----- ----- -----
POGGIOLI - TERRAZZE----- SCALE----- RINGHIERE----- TETTOIE----- SUPERFETAZIONI----- -----	-----X----- ----- ----- ----- -----

NOTE:
 L'AMPLIAMENTO DOVREBBE RIPRISTINARE LA SITUAZIONE PRECEDENTE ALLA DEMOLIZIONE EFFETTUATA IN FORZA DI ORDINANZA SINDACALE IN QUANTO PERICOLANTE, RIPORTANDO LO STESSO VOLUME E GLI STESSI MATERIALI DESUMIBILI DA FOTO ORIGINALI

COMUNE DI GRIGNO

PIANO REGOLATORE GENERALE - CENTRO STORICO

	SCHEDA n°	44
Indirizzo via	P.ed. 85/1 – 85/2	
Località Grigno	Data rilievo 2002	

ESTRATTO MAPPA



DOCUMENTAZIONE FOTOGRAFICA



ELEMENTI DI ANALISI E INDICAZIONI DI PROGETTO			
1 TIPOLOGIA FUNZIONALE ORIGINARIA PREVALENTE		2 EPOCA DI COSTRUZIONE	
<input type="checkbox"/> <input checked="" type="checkbox"/> <input type="checkbox"/>	RESIDENZIALE MISTA PRODUTTIVA	SPECIALISTICA ACCESSORI	<input type="checkbox"/> <input type="checkbox"/> <input type="checkbox"/>
		ANTERIORE AL 1860 TRA IL 1860 E IL 1940 SUCCESSIVA AL 1940	<input type="checkbox"/> <input type="checkbox"/> <input type="checkbox"/>
3 DEGRADO		4 TIPOLOGIA ARCHITETTONICA STORICA	
<input type="checkbox"/> <input checked="" type="checkbox"/> <input type="checkbox"/>	ALTO MEDIO NULLO	DEFINIZIONE ALTA MEDIA BASSA NULLO	<input type="checkbox"/> <input type="checkbox"/> <input type="checkbox"/>
5 GRADO UTILIZZO		6 PERMANENZA CARATTERI TRADIZIONALI	
<input type="checkbox"/> <input checked="" type="checkbox"/> <input type="checkbox"/>	TOTALE PARZIALE NULLO	PERMANENTE STAGIONALE	<input type="checkbox"/> <input type="checkbox"/> <input type="checkbox"/>
		VOLUMETRICI COSTRUTTIVI... COMPLEMENTARI DECORATIVI	<input type="checkbox"/> <input type="checkbox"/> <input type="checkbox"/> <input type="checkbox"/>
7 QUALITA' PERTINENZE		8 CATEGORIA INTERVENTO	
<input type="checkbox"/> <input checked="" type="checkbox"/> <input type="checkbox"/> <input type="checkbox"/>	ALTA MEDIA BASSA NULLA	RESTAURO RISANAMENTO RISTRUTTURAZIONE + SOPRAELEVAZIONE DEMOLIZIONE/RICOSTRUZIONE	<input type="checkbox"/> <input type="checkbox"/> <input type="checkbox"/> <input type="checkbox"/>
9 VINCOLI LEGISLATIVI			
_____ _____			

ELEMENTI INCONGRUI	ELEMENTI DI PREGIO
MATERIALE COPERTURA ----- PENDENZA ----- FORMA ----- ABBAINI----- SOTTOGRONDA ----- -----	----- ----- ----- ----- -----
INTONACI ----- COLORI ----- DECORAZIONI ----- ZOCCOLATURE ----- -----	----- ----- ----- ----- -----
FORI: FORMA----- MATERIALI----- OSCURANTI----- CORNICI ----- -----	----- ----- ----- ----- -----
POGGIOLI - TERRAZZE----- SCALE----- RINGHIERE----- TETTOIE----- SUPERFETAZIONI----- -----	----- ----- ----- ----- -----

NOTE:
 L'EVENTUALE SOPRAELEVAZIONE DOVREBBE RIGUARDARE I CORPI ATTUALMENTE PIU' BASSI RICOMPONENDO L'EDIFICIO IN UNA TIPOLOGIA TRADIZIONALE

COMUNE DI GRIGNO

PIANO REGOLATORE GENERALE - CENTRO STORICO

	SCHEDA n°	45
Indirizzo via	P.ed. 81	
Località Grigno	Data rilievo 2002	

ESTRATTO MAPPA



DOCUMENTAZIONE FOTOGRAFICA



ELEMENTI DI ANALISI E INDICAZIONI DI PROGETTO			
1 TIPOLOGIA FUNZIONALE ORIGINARIA PREVALENTE		2 EPOCA DI COSTRUZIONE	
<input type="checkbox"/> <input checked="" type="checkbox"/> <input type="checkbox"/>	RESIDENZIALE MISTA PRODUTTIVA	SPECIALISTICA ACCESSORI	<input type="checkbox"/> <input checked="" type="checkbox"/> <input type="checkbox"/>
3 DEGRADO		4 TIPOLOGIA ARCHITETTONICA STORICA	
<input type="checkbox"/> <input checked="" type="checkbox"/> <input type="checkbox"/>	ALTO MEDIO NULLO	DEFINIZIONE ALTA MEDIA BASSA NULLO	<input type="checkbox"/> <input checked="" type="checkbox"/> <input type="checkbox"/>
5 GRADO UTILIZZO		6 PERMANENZA CARATTERI TRADIZIONALI	
<input type="checkbox"/> <input checked="" type="checkbox"/> <input type="checkbox"/>	TOTALE PARZIALE NULLO	PERMANENTE STAGIONALE	<input type="checkbox"/> <input type="checkbox"/> <input type="checkbox"/>
7 QUALITA' PERTINENZE		8 CATEGORIA INTERVENTO	
<input type="checkbox"/> <input checked="" type="checkbox"/> <input type="checkbox"/> <input type="checkbox"/>	ALTA MEDIA BASSA NULLA	RESTAURO RISANAMENTO RISTRUTTURAZIONE DEMOLIZIONE/RICOSTRUZIONE	<input type="checkbox"/> <input type="checkbox"/> <input checked="" type="checkbox"/> <input checked="" type="checkbox"/>
9 VINCOLI LEGISLATIVI			
_____ _____			

ELEMENTI INCONGRUI	ELEMENTI DI PREGIO
MATERIALE COPERTURA ----- PENDENZA ----- FORMA ----- ABBAINI----- SOTTOGRONDA ----- -----	----- ----- ----- ----- -----
INTONACI ----- COLORI ----- DECORAZIONI ----- ZOCCOLATURE ----- -----	----- ----- ----- ----- -----
FORI: FORMA----- MATERIALI----- OSCURANTI----- CORNICI ----- -----	----- ----- ----- ----- -----
POGGIOLI - TERRAZZE----- SCALE----- RINGHIERE----- TETTOIE----- SUPERFETAZIONI----- -----	----- ----- ----- ----- -----

NOTE:

COMUNE DI GRIGNO

PIANO REGOLATORE GENERALE - CENTRO STORICO

	SCHEDA n°	46
Indirizzo via	P.ed. 79 - 81	
Località Grigno	Data rilievo 2002	

ESTRATTO MAPPA



DOCUMENTAZIONE FOTOGRAFICA



ELEMENTI DI ANALISI E INDICAZIONI DI PROGETTO			
1 TIPOLOGIA FUNZIONALE ORIGINARIA PREVALENTE		2 EPOCA DI COSTRUZIONE	
<input type="checkbox"/> <input checked="" type="checkbox"/> <input type="checkbox"/>	RESIDENZIALE MISTA PRODUTTIVA	SPECIALISTICA ACCESSORI	<input type="checkbox"/> <input type="checkbox"/> <input type="checkbox"/>
		ANTERIORE AL 1860 TRA IL 1860 E IL 1940 SUCCESSIVA AL 1940	<input type="checkbox"/> <input checked="" type="checkbox"/> <input type="checkbox"/>
3 DEGRADO		4 TIPOLOGIA ARCHITETTONICA STORICA	
<input type="checkbox"/> <input checked="" type="checkbox"/> <input type="checkbox"/>	ALTO MEDIO NULLO	DEFINIZIONE ALTA MEDIA BASSA NULLO	<input type="checkbox"/> <input checked="" type="checkbox"/> <input type="checkbox"/>
5 GRADO UTILIZZO		6 PERMANENZA CARATTERI TRADIZIONALI	
<input type="checkbox"/> <input checked="" type="checkbox"/> <input type="checkbox"/>	TOTALE PARZIALE NULLO	PERMANENTE STAGIONALE	<input type="checkbox"/> <input type="checkbox"/> <input type="checkbox"/>
		VOLUMETRICI COSTRUTTIVI... COMPLEMENTARI DECORATIVI	<input type="checkbox"/> <input checked="" type="checkbox"/> <input checked="" type="checkbox"/> <input type="checkbox"/>
7 QUALITA' PERTINENZE		8 CATEGORIA INTERVENTO	
<input type="checkbox"/> <input checked="" type="checkbox"/> <input type="checkbox"/> <input type="checkbox"/>	ALTA MEDIA BASSA NULLA	RESTAURO RISANAMENTO RISTRUTTURAZIONE DEMOLIZIONE/RICOSTRUZIONE	<input type="checkbox"/> <input type="checkbox"/> <input checked="" type="checkbox"/> <input checked="" type="checkbox"/>
9 VINCOLI LEGISLATIVI			
_____ _____			

ELEMENTI INCONGRUI	ELEMENTI DI PREGIO
MATERIALE COPERTURA ----- PENDENZA ----- FORMA ----- ABBAINI----- SOTTOGRONDA ----- -----	----- ----- ----- ----- -----
INTONACI ----- COLORI ----- DECORAZIONI ----- ZOCCOLATURE ----- -----	----- ----- ----- ----- -----
FORI: FORMA----- MATERIALI----- OSCURANTI----- CORNICI ----- -----	----- ----- ----- ----- -----
POGGIOLI - TERRAZZE----- SCALE----- RINGHIERE----- TETTOIE----- SUPERFETAZIONI----- -----	----- ----- ----- ----- -----

NOTE:

COMUNE DI GRIGNO

PIANO REGOLATORE GENERALE - CENTRO STORICO

	SCHEDA n°	47
Indirizzo via	P.ed. 76 - 79	
Località Grigno	Data rilievo 2002	

ESTRATTO MAPPA



DOCUMENTAZIONE FOTOGRAFICA



ELEMENTI DI ANALISI E INDICAZIONI DI PROGETTO			
1 TIPOLOGIA FUNZIONALE ORIGINARIA PREVALENTE		2 EPOCA DI COSTRUZIONE	
<input type="checkbox"/> <input checked="" type="checkbox"/> <input type="checkbox"/>	RESIDENZIALE MISTA PRODUTTIVA	SPECIALISTICA ACCESSORI	<input type="checkbox"/> <input checked="" type="checkbox"/> <input type="checkbox"/>
3 DEGRADO		4 TIPOLOGIA ARCHITETTONICA STORICA	
<input type="checkbox"/> <input type="checkbox"/> <input checked="" type="checkbox"/>	ALTO MEDIO NULLO	DEFINIZIONE ALTA MEDIA BASSA NULLO	<input type="checkbox"/> <input checked="" type="checkbox"/> <input type="checkbox"/>
5 GRADO UTILIZZO		6 PERMANENZA CARATTERI TRADIZIONALI	
<input checked="" type="checkbox"/> <input type="checkbox"/> <input type="checkbox"/>	TOTALE PARZIALE NULLO	PERMANENTE STAGIONALE	<input type="checkbox"/> <input type="checkbox"/> <input type="checkbox"/>
7 QUALITA' PERTINENZE		8 CATEGORIA INTERVENTO	
<input type="checkbox"/> <input checked="" type="checkbox"/> <input type="checkbox"/> <input type="checkbox"/>	ALTA MEDIA BASSA NULLA	RESTAURO RISANAMENTO RISTRUTTURAZIONE DEMOLIZIONE/RICOSTRUZIONE	<input type="checkbox"/> <input type="checkbox"/> <input checked="" type="checkbox"/> <input checked="" type="checkbox"/>
9 VINCOLI LEGISLATIVI			
_____ _____			

ELEMENTI INCONGRUI	ELEMENTI DI PREGIO
MATERIALE COPERTURA ----- PENDENZA ----- FORMA ----- ABBAINI----- SOTTOGRONDA ----- -----	----- ----- ----- ----- -----
INTONACI ----- COLORI ----- DECORAZIONI ----- ZOCCOLATURE ----- -----	----- ----- ----- ----- -----
FORI: FORMA----- MATERIALI----- OSCURANTI----- CORNICI ----- -----	----- ----- ----- ----- -----
POGGIOLI - TERRAZZE----- SCALE----- RINGHIERE----- TETTOIE----- SUPERFETAZIONI----- -----	----- ----- ----- ----- -----

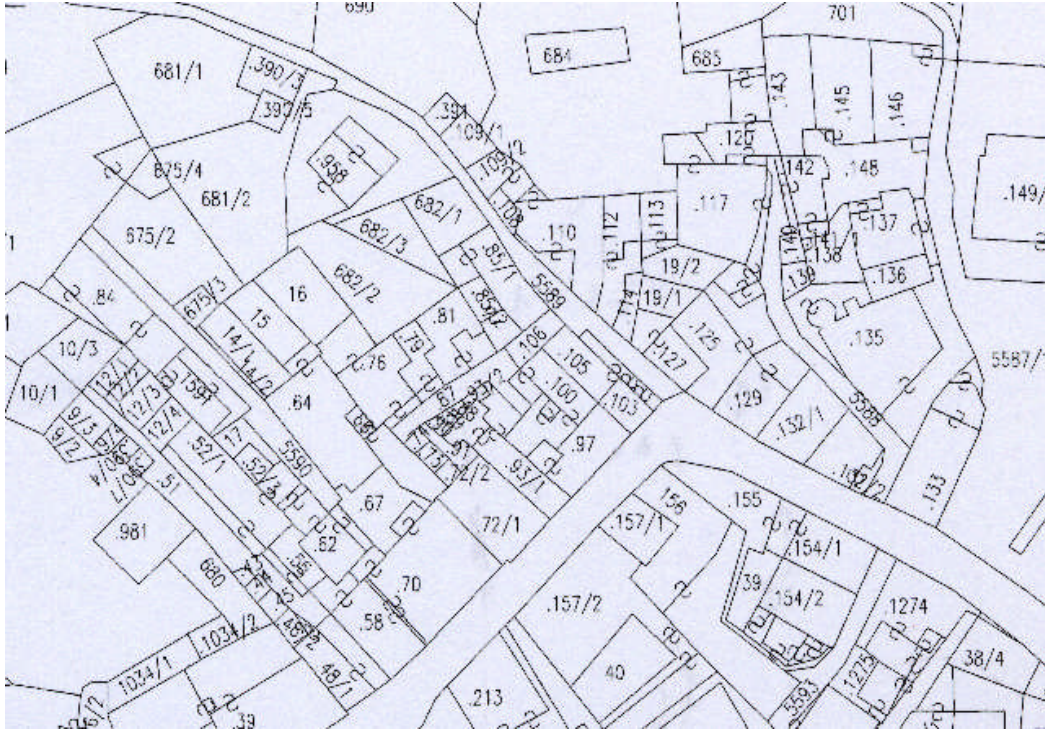
NOTE:

COMUNE DI GRIGNO

PIANO REGOLATORE GENERALE - CENTRO STORICO

	SCHEDA n°	48
Indirizzo via	P.ed.	
Località Grigno	Data rilievo 2002	

ESTRATTO MAPPA



DOCUMENTAZIONE FOTOGRAFICA



COMUNE DI GRIGNO


PIANO REGOLATORE GENERALE - CENTRO STORICO

	SCHEDA n°	49
Indirizzo via	P.ed. 72/2 – 73 – 74	
Località Grigno	Data rilievo 2002	

ESTRATTO MAPPA



DOCUMENTAZIONE FOTOGRAFICA



ELEMENTI DI ANALISI E INDICAZIONI DI PROGETTO																							
1 TIPOLOGIA FUNZIONALE ORIGINARIA PREVALENTE		2 EPOCA DI COSTRUZIONE																					
<table style="width:100%; border-collapse: collapse;"> <tr> <td style="width:10%; border: 1px solid black; text-align: center;">C</td> <td style="width:30%; border: none;">RESIDENZIALE</td> <td style="width:30%; border: none;">SPECIALISTICA</td> <td style="width:10%; border: 1px solid black;"></td> </tr> <tr> <td style="border: 1px solid black;"></td> <td style="border: none;">MISTA</td> <td style="border: none;">ACCESSORI</td> <td style="border: 1px solid black;"></td> </tr> <tr> <td style="border: 1px solid black;"></td> <td style="border: none;">PRODUTTIVA</td> <td style="border: none;"></td> <td style="border: 1px solid black;"></td> </tr> </table>	C	RESIDENZIALE	SPECIALISTICA			MISTA	ACCESSORI			PRODUTTIVA				<table style="width:100%; border-collapse: collapse;"> <tr> <td style="width:30%; border: none;">ANTERIORE</td> <td style="width:30%; border: none;">AL 1860</td> <td style="width:10%; border: 1px solid black;"></td> </tr> <tr> <td style="border: none;">TRA IL 1860</td> <td style="border: none;">E IL 1940</td> <td style="border: 1px solid black;"></td> </tr> <tr> <td style="border: none;">SUCCESSIVA</td> <td style="border: none;">AL 1940</td> <td style="border: 1px solid black; text-align: center;">2</td> </tr> </table>	ANTERIORE	AL 1860		TRA IL 1860	E IL 1940		SUCCESSIVA	AL 1940	2
C	RESIDENZIALE	SPECIALISTICA																					
	MISTA	ACCESSORI																					
	PRODUTTIVA																						
ANTERIORE	AL 1860																						
TRA IL 1860	E IL 1940																						
SUCCESSIVA	AL 1940	2																					
3 DEGRADO		4 TIPOLOGIA ARCHITETTONICA STORICA																					
<table style="width:100%; border-collapse: collapse;"> <tr> <td style="width:10%; border: 1px solid black;"></td> <td style="width:30%; border: none;">ALTO</td> <td style="width:10%; border: none;"></td> </tr> <tr> <td style="border: 1px solid black; text-align: center;">X</td> <td style="border: none;">MEDIO</td> <td style="border: none;"></td> </tr> <tr> <td style="border: 1px solid black;"></td> <td style="border: none;">NULLO</td> <td style="border: none;"></td> </tr> </table>		ALTO		X	MEDIO			NULLO		<table style="width:100%; border-collapse: collapse;"> <tr> <td style="width:30%; border: none;">DEFINIZIONE</td> <td style="width:30%; border: none;">ALTA</td> <td style="width:10%; border: 1px solid black;"></td> </tr> <tr> <td style="border: none;"></td> <td style="border: none;">MEDIA</td> <td style="border: 1px solid black;"></td> </tr> <tr> <td style="border: none;"></td> <td style="border: none;">BASSA</td> <td style="border: 1px solid black;"></td> </tr> <tr> <td style="border: none;"></td> <td style="border: none;">NULLO</td> <td style="border: 1px solid black;"></td> </tr> </table>	DEFINIZIONE	ALTA			MEDIA			BASSA			NULLO		
	ALTO																						
X	MEDIO																						
	NULLO																						
DEFINIZIONE	ALTA																						
	MEDIA																						
	BASSA																						
	NULLO																						
5 GRADO UTILIZZO		6 PERMANENZA CARATTERI TRADIZIONALI																					
<table style="width:100%; border-collapse: collapse;"> <tr> <td style="width:10%; border: 1px solid black; text-align: center;">X</td> <td style="width:30%; border: none;">TOTALE</td> <td style="width:30%; border: none;">PERMANENTE</td> <td style="width:10%; border: 1px solid black;"></td> </tr> <tr> <td style="border: 1px solid black;"></td> <td style="border: none;">PARZIALE</td> <td style="border: none;">STAGIONALE</td> <td style="border: 1px solid black;"></td> </tr> <tr> <td style="border: 1px solid black;"></td> <td style="border: none;">NULLO</td> <td style="border: none;"></td> <td style="border: 1px solid black;"></td> </tr> </table>	X	TOTALE	PERMANENTE			PARZIALE	STAGIONALE			NULLO			<table style="width:100%; border-collapse: collapse;"> <tr> <td style="width:30%; border: none;">VOLUMETRICI</td> <td style="width:10%; border: 1px solid black;"></td> </tr> <tr> <td style="border: none;">COSTRUTTIVI...</td> <td style="border: 1px solid black;"></td> </tr> <tr> <td style="border: none;">COMPLEMENTARI</td> <td style="border: 1px solid black;"></td> </tr> <tr> <td style="border: none;">DECORATIVI</td> <td style="border: 1px solid black;"></td> </tr> </table>	VOLUMETRICI		COSTRUTTIVI...		COMPLEMENTARI		DECORATIVI			
X	TOTALE	PERMANENTE																					
	PARZIALE	STAGIONALE																					
	NULLO																						
VOLUMETRICI																							
COSTRUTTIVI...																							
COMPLEMENTARI																							
DECORATIVI																							
7 QUALITA' PERTINENZE		8 CATEGORIA INTERVENTO																					
<table style="width:100%; border-collapse: collapse;"> <tr> <td style="width:10%; border: 1px solid black;"></td> <td style="width:30%; border: none;">ALTA</td> <td style="width:10%; border: none;"></td> </tr> <tr> <td style="border: 1px solid black; text-align: center;">X</td> <td style="border: none;">MEDIA</td> <td style="border: none;"></td> </tr> <tr> <td style="border: 1px solid black;"></td> <td style="border: none;">BASSA</td> <td style="border: none;"></td> </tr> <tr> <td style="border: 1px solid black;"></td> <td style="border: none;">NULLA</td> <td style="border: none;"></td> </tr> </table>		ALTA		X	MEDIA			BASSA			NULLA		<table style="width:100%; border-collapse: collapse;"> <tr> <td style="width:30%; border: none;">RESTAURO</td> <td style="width:10%; border: 1px solid black;"></td> </tr> <tr> <td style="border: none;">RISANAMENTO</td> <td style="border: 1px solid black;"></td> </tr> <tr> <td style="border: none;">RISTRUTTURAZIONE</td> <td style="border: 1px solid black; text-align: center;">X</td> </tr> <tr> <td style="border: none;">DEMOLIZIONE/RICOSTRUZIONE</td> <td style="border: 1px solid black;"></td> </tr> </table>	RESTAURO		RISANAMENTO		RISTRUTTURAZIONE	X	DEMOLIZIONE/RICOSTRUZIONE			
	ALTA																						
X	MEDIA																						
	BASSA																						
	NULLA																						
RESTAURO																							
RISANAMENTO																							
RISTRUTTURAZIONE	X																						
DEMOLIZIONE/RICOSTRUZIONE																							
9 VINCOLI LEGISLATIVI																							
<p>_____</p> <p>_____</p>																							

ELEMENTI INCONGRUI	ELEMENTI DI PREGIO
<p>MATERIALE COPERTURA -----</p> <p>PENDENZA -----</p> <p>FORMA -----</p> <p>ABBAINI-----</p> <p>SOTTOGRONDA -----</p> <p>-----</p>	<p>-----</p> <p>-----</p> <p>-----</p> <p>-----</p> <p>-----</p>
<p>INTONACI -----</p> <p>-----</p> <p>-----</p> <p>DECORAZIONI -----</p> <p>ZOCCOLATURE -----</p> <p>-----</p>	<p>-----</p> <p>-----</p> <p>-----</p> <p>-----</p> <p>-----</p>
<p>FORI: FORMA-----</p> <p> MATERIALI-----</p> <p>OSCURANTI-----</p> <p>CORNICI -----</p> <p>-----</p>	<p>-----</p> <p>-----</p> <p>-----</p> <p>-----</p> <p>-----</p>
<p>POGGIOLI - TERRAZZE-----</p> <p>SCALE-----</p> <p>RINGHIERE-----</p> <p>TETTOIE-----</p> <p>SUPERFETAZIONI-----</p> <p>-----</p>	<p>-----</p> <p>-----</p> <p>-----</p> <p>-----</p> <p>-----</p>
NOTE:	
<p>-----</p> <p>-----</p> <p>-----</p>	