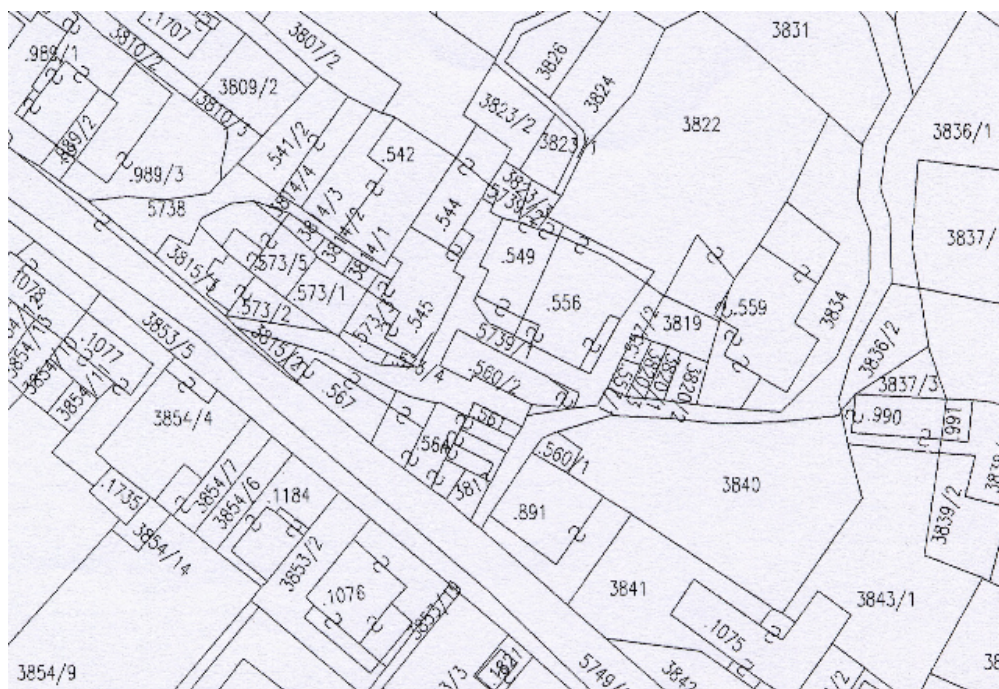


COMUNE DI GRIGNO

PIANO REGOLATORE GENERALE - CENTRO STORICO

	SCHEDA n°	1
Indirizzo via	P.ed. 573/2 – 573/5	
Località Belvedere	Data rilievo 2002	

ESTRATTO MAPPA



DOCUMENTAZIONE FOTOGRAFICA



ELEMENTI DI ANALISI E INDICAZIONI DI PROGETTO																			
1 TIPOLOGIA FUNZIONALE ORIGINARIA PREVALENTE		2 EPOCA DI COSTRUZIONE																	
<table border="1" style="width: 100%; border-collapse: collapse;"> <tr><td style="width: 50%; text-align: center;">A</td><td style="width: 50%;"></td></tr> <tr><td></td><td></td></tr> <tr><td></td><td></td></tr> </table>	A						RESIDENZIALE MISTA PRODUTTIVA	SPECIALISTICA ACCESSORI	<table border="1" style="width: 100%; border-collapse: collapse;"> <tr><td></td><td></td></tr> <tr><td></td><td></td></tr> <tr><td></td><td></td></tr> </table>										
A																			
		ANTERIORE TRA IL 1860 SUCCESSIVA	AL 1860 E IL 1940 AL 1940																
3 DEGRADO		4 TIPOLOGIA ARCHITETTONICA STORICA																	
<table border="1" style="width: 100%; border-collapse: collapse;"> <tr><td style="width: 50%;"></td><td style="width: 50%;"></td></tr> <tr><td></td><td></td></tr> <tr><td style="text-align: center;">x</td><td></td></tr> </table>					x		ALTO MEDIO NULLO	ALTA MEDIA BASSA NULLO	<table border="1" style="width: 100%; border-collapse: collapse;"> <tr><td style="width: 50%;"></td><td style="width: 50%;"></td></tr> <tr><td></td><td></td></tr> <tr><td style="text-align: center;">2</td><td></td></tr> </table>					2					
x																			
2																			
5 GRADO UTILIZZO		6 PERMANENZA CARATTERI TRADIZIONALI																	
<table border="1" style="width: 100%; border-collapse: collapse;"> <tr><td style="width: 50%; text-align: center;">x</td><td style="width: 50%;"></td></tr> <tr><td></td><td></td></tr> <tr><td></td><td></td></tr> </table>	x						TOTALE PARZIALE NULLO	PERMANENTE STAGIONALE	<table border="1" style="width: 100%; border-collapse: collapse;"> <tr><td style="width: 50%;"></td><td style="width: 50%;"></td></tr> <tr><td></td><td></td></tr> <tr><td></td><td></td></tr> <tr><td></td><td></td></tr> <tr><td></td><td></td></tr> </table>										
x																			
7 QUALITA' PERTINENZE		8 CATEGORIA INTERVENTO																	
<table border="1" style="width: 100%; border-collapse: collapse;"> <tr><td style="width: 50%;"></td><td style="width: 50%;"></td></tr> <tr><td style="text-align: center;">x</td><td></td></tr> <tr><td></td><td></td></tr> <tr><td></td><td></td></tr> </table>			x						ALTA MEDIA BASSA NULLA	RESTAURO RISANAMENTO RISTRUTTURAZIONE DEMOLIZIONE/RICOSTRUZIONE	<table border="1" style="width: 100%; border-collapse: collapse;"> <tr><td style="width: 50%;"></td><td style="width: 50%;"></td></tr> <tr><td></td><td></td></tr> <tr><td style="text-align: center;">1</td><td style="text-align: center;">1</td></tr> <tr><td></td><td></td></tr> </table>					1	1		
x																			
1	1																		
9 VINCOLI LEGISLATIVI																			
_____ _____																			

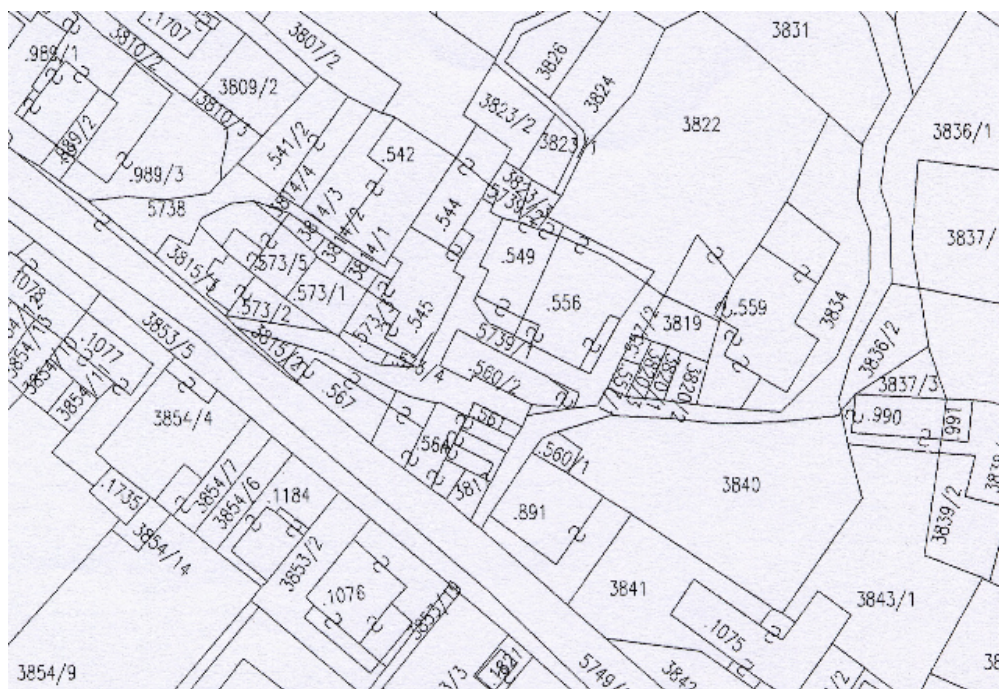
ELEMENTI INCONGRUI	ELEMENTI DI PREGIO
MATERIALE COPERTURA ----- PENDENZA ----- FORMA ----- ABBAINI----- SOTTOGRONDA ----- -----	----- ----- ----- ----- -----
INTONACI ----- COLORI ----- DECORAZIONI ----- ZOCCOLATURE ----- -----	----- ----- ----- ----- -----
FORI: FORMA----- MATERIALI----- OSCURANTI----- CORNICI ----- -----	----- ----- ----- ----- -----
POGGIOLI - TERRAZZE----- SCALE----- RINGHIERE----- TETTOIE----- SUPERFETAZIONI----- -----	----- ----- ----- ----- -----
NOTE:	
----- -----	
----- -----	

COMUNE DI GRIGNO

PIANO REGOLATORE GENERALE - CENTRO STORICO

	SCHEDA n°	2
Indirizzo via	P.ed. 573/5	
Località Belvedere	Data rilievo 2002	

ESTRATTO MAPPA



DOCUMENTAZIONE FOTOGRAFICA



PROGETTISTA: ARCH. FRANCESCA BONECCHER - VIA E. PRATI, 3 - 38051 BORGO VALSUGANA

ELEMENTI DI ANALISI E INDICAZIONI DI PROGETTO																						
1 TIPOLOGIA FUNZIONALE ORIGINARIA PREVALENTE		2 EPOCA DI COSTRUZIONE																				
<table style="border-collapse: collapse;"> <tr><td style="border: 1px solid black; width: 20px; height: 20px;"></td><td style="padding: 2px;">RESIDENZIALE</td></tr> <tr><td style="border: 1px solid black; width: 20px; height: 20px; text-align: center;">B</td><td style="padding: 2px;">MISTA</td></tr> <tr><td style="border: 1px solid black; width: 20px; height: 20px;"></td><td style="padding: 2px;">PRODUTTIVA</td></tr> </table>		RESIDENZIALE	B	MISTA		PRODUTTIVA	<table style="border-collapse: collapse;"> <tr><td style="padding: 2px;">SPECIALISTICA</td><td style="border: 1px solid black; width: 20px; height: 20px;"></td></tr> <tr><td style="padding: 2px;">ACCESSORI</td><td style="border: 1px solid black; width: 20px; height: 20px;"></td></tr> </table>	SPECIALISTICA		ACCESSORI		<table style="border-collapse: collapse;"> <tr><td style="padding: 2px;">ANTERIORE</td><td style="padding: 2px;">AL 1860</td><td style="border: 1px solid black; width: 20px; height: 20px; text-align: center;">6</td></tr> <tr><td style="padding: 2px;">TRA IL 1860</td><td style="padding: 2px;">E IL 1940</td><td style="border: 1px solid black; width: 20px; height: 20px;"></td></tr> <tr><td style="padding: 2px;">SUCCESSIVA</td><td style="padding: 2px;">AL 1940</td><td style="border: 1px solid black; width: 20px; height: 20px;"></td></tr> </table>	ANTERIORE	AL 1860	6	TRA IL 1860	E IL 1940		SUCCESSIVA	AL 1940		
	RESIDENZIALE																					
B	MISTA																					
	PRODUTTIVA																					
SPECIALISTICA																						
ACCESSORI																						
ANTERIORE	AL 1860	6																				
TRA IL 1860	E IL 1940																					
SUCCESSIVA	AL 1940																					
3 DEGRADO		4 TIPOLOGIA ARCHITETTONICA STORICA																				
<table style="border-collapse: collapse;"> <tr><td style="border: 1px solid black; width: 20px; height: 20px;"></td><td style="padding: 2px;">ALTO</td></tr> <tr><td style="border: 1px solid black; width: 20px; height: 20px;"></td><td style="padding: 2px;">MEDIO</td></tr> <tr><td style="border: 1px solid black; width: 20px; height: 20px; text-align: center;">X</td><td style="padding: 2px;">NULLO</td></tr> </table>		ALTO		MEDIO	X	NULLO	<table style="border-collapse: collapse;"> <tr><td style="padding: 2px;">DEFINIZIONE</td><td style="padding: 2px;">ALTA</td><td style="border: 1px solid black; width: 20px; height: 20px;"></td></tr> <tr><td></td><td style="padding: 2px;">MEDIA</td><td style="border: 1px solid black; width: 20px; height: 20px;"></td></tr> <tr><td></td><td style="padding: 2px;">BASSA</td><td style="border: 1px solid black; width: 20px; height: 20px; text-align: center;">2</td></tr> <tr><td></td><td style="padding: 2px;">NULLO</td><td style="border: 1px solid black; width: 20px; height: 20px;"></td></tr> </table>		DEFINIZIONE	ALTA			MEDIA			BASSA	2		NULLO			
	ALTO																					
	MEDIO																					
X	NULLO																					
DEFINIZIONE	ALTA																					
	MEDIA																					
	BASSA	2																				
	NULLO																					
5 GRADO UTILIZZO		6 PERMANENZA CARATTERI TRADIZIONALI																				
<table style="border-collapse: collapse;"> <tr><td style="border: 1px solid black; width: 20px; height: 20px; text-align: center;">X</td><td style="padding: 2px;">TOTALE</td><td style="padding: 2px;">PERMANENTE</td><td style="border: 1px solid black; width: 20px; height: 20px;"></td></tr> <tr><td style="border: 1px solid black; width: 20px; height: 20px;"></td><td style="padding: 2px;">PARZIALE</td><td style="padding: 2px;">STAGIONALE</td><td style="border: 1px solid black; width: 20px; height: 20px;"></td></tr> <tr><td style="border: 1px solid black; width: 20px; height: 20px;"></td><td style="padding: 2px;">NULLO</td><td></td><td style="border: 1px solid black; width: 20px; height: 20px;"></td></tr> </table>	X	TOTALE	PERMANENTE			PARZIALE	STAGIONALE			NULLO			<table style="border-collapse: collapse;"> <tr><td style="padding: 2px;">VOLUMETRICI</td><td style="border: 1px solid black; width: 20px; height: 20px; text-align: center;">2</td></tr> <tr><td style="padding: 2px;">COSTRUTTIVI...</td><td style="border: 1px solid black; width: 20px; height: 20px; text-align: center;">1</td></tr> <tr><td style="padding: 2px;">COMPLEMENTARI</td><td style="border: 1px solid black; width: 20px; height: 20px; text-align: center;">1</td></tr> <tr><td style="padding: 2px;">DECORATIVI</td><td style="border: 1px solid black; width: 20px; height: 20px; text-align: center;">0</td></tr> </table>		VOLUMETRICI	2	COSTRUTTIVI...	1	COMPLEMENTARI	1	DECORATIVI	0
X	TOTALE	PERMANENTE																				
	PARZIALE	STAGIONALE																				
	NULLO																					
VOLUMETRICI	2																					
COSTRUTTIVI...	1																					
COMPLEMENTARI	1																					
DECORATIVI	0																					
7 QUALITA' PERTINENZE		8 CATEGORIA INTERVENTO																				
<table style="border-collapse: collapse;"> <tr><td style="border: 1px solid black; width: 20px; height: 20px;"></td><td style="padding: 2px;">ALTA</td></tr> <tr><td style="border: 1px solid black; width: 20px; height: 20px; text-align: center;">X</td><td style="padding: 2px;">MEDIA</td></tr> <tr><td style="border: 1px solid black; width: 20px; height: 20px;"></td><td style="padding: 2px;">BASSA</td></tr> <tr><td style="border: 1px solid black; width: 20px; height: 20px;"></td><td style="padding: 2px;">NULLA</td></tr> </table>		ALTA	X	MEDIA		BASSA		NULLA	<table style="border-collapse: collapse;"> <tr><td style="padding: 2px;">RESTAURO</td><td style="border: 1px solid black; width: 20px; height: 20px;"></td><td style="border: 1px solid black; width: 20px; height: 20px;"></td></tr> <tr><td style="padding: 2px;">RISANAMENTO</td><td style="border: 1px solid black; width: 20px; height: 20px;"></td><td style="border: 1px solid black; width: 20px; height: 20px;"></td></tr> <tr><td style="padding: 2px;">RISTRUTTURAZIONE</td><td style="border: 1px solid black; width: 20px; height: 20px; text-align: center;">1</td><td style="border: 1px solid black; width: 20px; height: 20px; text-align: center;">2</td></tr> <tr><td style="padding: 2px;">DEMOLIZIONE/RICOSTRUZIONE</td><td style="border: 1px solid black; width: 20px; height: 20px;"></td><td style="border: 1px solid black; width: 20px; height: 20px;"></td></tr> </table>		RESTAURO			RISANAMENTO			RISTRUTTURAZIONE	1	2	DEMOLIZIONE/RICOSTRUZIONE		
	ALTA																					
X	MEDIA																					
	BASSA																					
	NULLA																					
RESTAURO																						
RISANAMENTO																						
RISTRUTTURAZIONE	1	2																				
DEMOLIZIONE/RICOSTRUZIONE																						
9 VINCOLI LEGISLATIVI																						
<hr/> <hr/>																						

ELEMENTI INCONGRUI	ELEMENTI DI PREGIO
MATERIALE COPERTURA ----- PENDENZA ----- FORMA ----- ABBAINI----- SOTTOGRONDA ----- -----	----- ----- ----- ----- -----
INTONACI ----- COLORI ----- DECORAZIONI ----- ZOCCOLATURE ----- -----	----- ----- ----- ----- -----
FORI: FORMA----- MATERIALI----- OSCURANTI----- CORNICI ----- -----	----- ----- ----- ----- -----
POGGIOLI - TERRAZZE----- SCALE----- RINGHIERE----- TETTOIE----- SUPERFETAZIONI----- -----	----- ----- ----- ----- -----

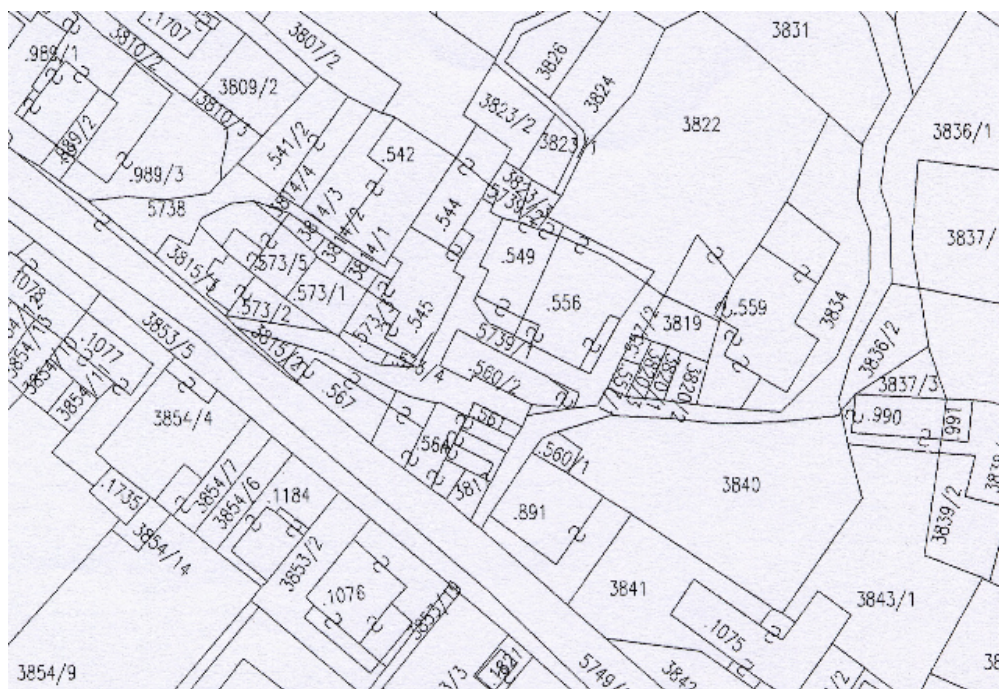
NOTE:

COMUNE DI GRIGNO

PIANO REGOLATORE GENERALE - CENTRO STORICO

	SCHEDA n°	3
Indirizzo via	P.ed. 573/1	
Località Belvedere	Data rilievo 2002	

ESTRATTO MAPPA



DOCUMENTAZIONE FOTOGRAFICA



ELEMENTI DI ANALISI E INDICAZIONI DI PROGETTO																			
1 TIPOLOGIA FUNZIONALE ORIGINARIA PREVALENTE		2 EPOCA DI COSTRUZIONE																	
<table border="1" style="width: 100%; height: 20px;"> <tr><td style="width: 50%;"></td><td style="width: 50%;"></td></tr> <tr><td style="text-align: center;">B</td><td></td></tr> <tr><td></td><td></td></tr> </table>			B				RESIDENZIALE MISTA PRODUTTIVA	SPECIALISTICA ACCESSORI	<table border="1" style="width: 100%; height: 20px;"> <tr><td style="width: 50%;"></td><td style="width: 50%;"></td></tr> <tr><td></td><td></td></tr> <tr><td></td><td></td></tr> </table>										
B																			
		ANTERIORE TRA IL 1860 SUCCESSIVA	AL 1860 E IL 1940 AL 1940																
3 DEGRADO		4 TIPOLOGIA ARCHITETTONICA STORICA																	
<table border="1" style="width: 100%; height: 20px;"> <tr><td style="width: 50%;"></td><td style="width: 50%;"></td></tr> <tr><td></td><td></td></tr> <tr><td style="text-align: center;">x</td><td></td></tr> </table>					x		ALTO MEDIO NULLO	DEFINIZIONE ALTA MEDIA BASSA NULLO	<table border="1" style="width: 100%; height: 20px;"> <tr><td style="width: 50%;"></td><td style="width: 50%;"></td></tr> <tr><td></td><td style="text-align: center;">4</td></tr> <tr><td></td><td></td></tr> <tr><td></td><td></td></tr> </table>				4						
x																			
	4																		
5 GRADO UTILIZZO		6 PERMANENZA CARATTERI TRADIZIONALI																	
<table border="1" style="width: 100%; height: 20px;"> <tr><td style="width: 50%; text-align: center;">X</td><td style="width: 50%;"></td></tr> <tr><td></td><td></td></tr> <tr><td></td><td></td></tr> </table>	X						TOTALE PARZIALE NULLO	PERMANENTE STAGIONALE	<table border="1" style="width: 100%; height: 20px;"> <tr><td style="width: 50%;"></td><td style="width: 50%;"></td></tr> <tr><td></td><td></td></tr> <tr><td></td><td></td></tr> </table>										
X																			
		VOLUMETRICI COSTRUTTIVI... COMPLEMENTARI DECORATIVI	<table border="1" style="width: 100%; height: 20px;"> <tr><td style="width: 50%; text-align: center;">2</td><td style="width: 50%;"></td></tr> <tr><td style="text-align: center;">1</td><td></td></tr> <tr><td style="text-align: center;">1</td><td></td></tr> <tr><td style="text-align: center;">0</td><td></td></tr> </table>	2		1		1		0									
2																			
1																			
1																			
0																			
7 QUALITA' PERTINENZE		8 CATEGORIA INTERVENTO																	
<table border="1" style="width: 100%; height: 20px;"> <tr><td style="width: 50%;"></td><td style="width: 50%;"></td></tr> <tr><td style="text-align: center;">x</td><td></td></tr> <tr><td></td><td></td></tr> <tr><td></td><td></td></tr> </table>			x						ALTA MEDIA BASSA NULLA	RESTAURO RISANAMENTO RISTRUTTURAZIONE DEMOLIZIONE/RICOSTRUZIONE	<table border="1" style="width: 100%; height: 20px;"> <tr><td style="width: 50%;"></td><td style="width: 50%;"></td></tr> <tr><td></td><td></td></tr> <tr><td style="text-align: center;">1</td><td style="text-align: center;">4</td></tr> <tr><td></td><td></td></tr> </table>					1	4		
x																			
1	4																		
9 VINCOLI LEGISLATIVI																			
_____ _____																			

ELEMENTI INCONGRUI	ELEMENTI DI PREGIO
MATERIALE COPERTURA ----- PENDENZA ----- FORMA ----- ABBAINI----- SOTTOGRONDA ----- -----	
INTONACI ----- COLORI ----- DECORAZIONI ----- ZOCCOLATURE ----- -----	
FORI: FORMA----- MATERIALI----- OSCURANTI----- CORNICI ----- -----	
POGGIOLI - TERRAZZE----- SCALE----- RINGHIERE----- TETTOIE----- SUPERFETAZIONI----- -----	

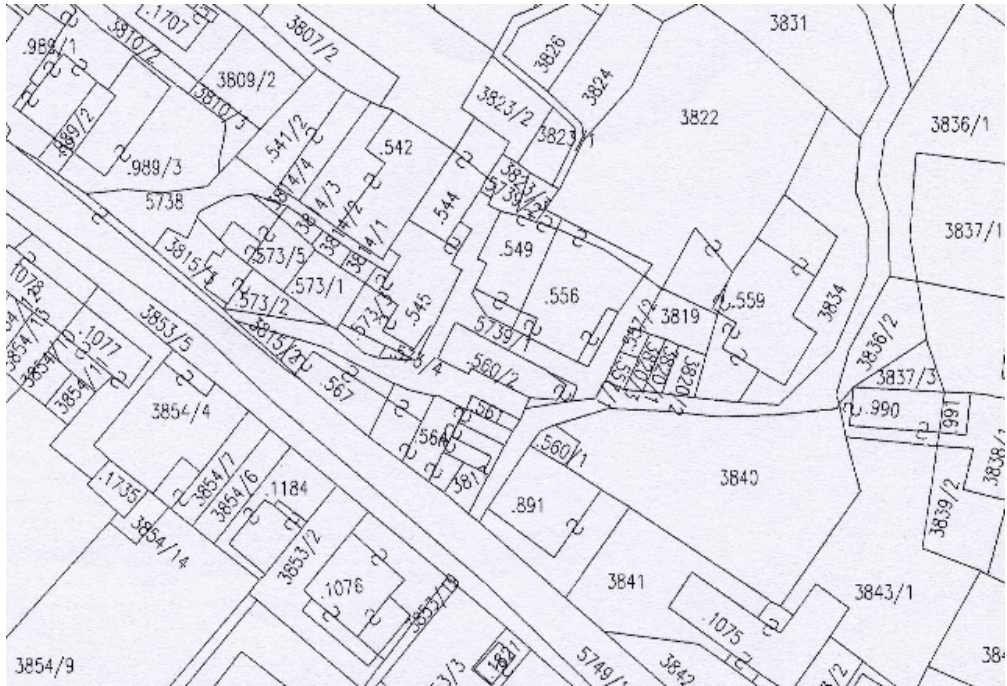
NOTE:

COMUNE DI GRIGNO

PIANO REGOLATORE GENERALE - CENTRO STORICO

	SCHEDA n°	4
Indirizzo via	P.ed. 541/2	
Località Belvedere	Data rilievo 2002	

ESTRATTO MAPPA



DOCUMENTAZIONE FOTOGRAFICA



ELEMENTI DI ANALISI E INDICAZIONI DI PROGETTO																														
1 TIPOLOGIA FUNZIONALE ORIGINARIA PREVALENTE		2 EPOCA DI COSTRUZIONE																												
<table style="width:100%; border-collapse: collapse;"> <tr> <td style="width: 20px; border: 1px solid black; text-align: center;"> </td> <td style="width: 100px;">RESIDENZIALE</td> <td style="width: 100px;">SPECIALISTICA</td> <td style="width: 20px; border: 1px solid black; text-align: center;"> </td> </tr> <tr> <td style="border: 1px solid black; text-align: center;">B</td> <td>MISTA</td> <td>ACCESSORI</td> <td style="border: 1px solid black; text-align: center;"> </td> </tr> <tr> <td style="border: 1px solid black; text-align: center;"> </td> <td>PRODUTTIVA</td> <td> </td> <td style="border: 1px solid black; text-align: center;"> </td> </tr> </table>		RESIDENZIALE	SPECIALISTICA		B	MISTA	ACCESSORI			PRODUTTIVA			<table style="width:100%; border-collapse: collapse;"> <tr> <td style="width: 30%;">ANTERIORE</td> <td style="width: 20%;">AL</td> <td style="width: 30%;">1860</td> <td style="width: 20%; border: 1px solid black; text-align: center;">6</td> </tr> <tr> <td>TRA IL</td> <td>1860</td> <td>E IL</td> <td style="border: 1px solid black; text-align: center;"> </td> </tr> <tr> <td>SUCCESSIVA</td> <td> </td> <td>AL</td> <td style="border: 1px solid black; text-align: center;"> </td> </tr> <tr> <td> </td> <td> </td> <td>1940</td> <td> </td> </tr> </table>		ANTERIORE	AL	1860	6	TRA IL	1860	E IL		SUCCESSIVA		AL				1940	
	RESIDENZIALE	SPECIALISTICA																												
B	MISTA	ACCESSORI																												
	PRODUTTIVA																													
ANTERIORE	AL	1860	6																											
TRA IL	1860	E IL																												
SUCCESSIVA		AL																												
		1940																												
3 DEGRADO		4 TIPOLOGIA ARCHITETTONICA STORICA																												
<table style="width:100%; border-collapse: collapse;"> <tr> <td style="width: 20px; border: 1px solid black; text-align: center;"> </td> <td>ALTO</td> <td style="border: 1px solid black; text-align: center;"> </td> </tr> <tr> <td style="border: 1px solid black; text-align: center;"> </td> <td>MEDIO</td> <td style="border: 1px solid black; text-align: center;"> </td> </tr> <tr> <td style="border: 1px solid black; text-align: center;">x</td> <td>NULLO</td> <td style="border: 1px solid black; text-align: center;"> </td> </tr> </table>		ALTO			MEDIO		x	NULLO		<table style="width:100%; border-collapse: collapse;"> <tr> <td style="width: 50%;">DEFINIZIONE</td> <td style="width: 30%;">ALTA</td> <td style="width: 20%; border: 1px solid black; text-align: center;"> </td> </tr> <tr> <td> </td> <td>MEDIA</td> <td style="border: 1px solid black; text-align: center;"> </td> </tr> <tr> <td> </td> <td>BASSA</td> <td style="border: 1px solid black; text-align: center;">2</td> </tr> <tr> <td> </td> <td>NULLO</td> <td style="border: 1px solid black; text-align: center;"> </td> </tr> </table>		DEFINIZIONE	ALTA			MEDIA			BASSA	2		NULLO								
	ALTO																													
	MEDIO																													
x	NULLO																													
DEFINIZIONE	ALTA																													
	MEDIA																													
	BASSA	2																												
	NULLO																													
5 GRADO UTILIZZO		6 PERMANENZA CARATTERI TRADIZIONALI																												
<table style="width:100%; border-collapse: collapse;"> <tr> <td style="width: 20px; border: 1px solid black; text-align: center;">x</td> <td>TOTALE</td> <td style="width: 100px;">PERMANENTE</td> <td style="width: 20px; border: 1px solid black; text-align: center;"> </td> </tr> <tr> <td style="border: 1px solid black; text-align: center;"> </td> <td>PARZIALE</td> <td>STAGIONALE</td> <td style="border: 1px solid black; text-align: center;"> </td> </tr> <tr> <td style="border: 1px solid black; text-align: center;"> </td> <td>NULLO</td> <td> </td> <td style="border: 1px solid black; text-align: center;"> </td> </tr> </table>	x	TOTALE	PERMANENTE			PARZIALE	STAGIONALE			NULLO			<table style="width:100%; border-collapse: collapse;"> <tr> <td style="width: 80%;">VOLUMETRICI</td> <td style="width: 20%; border: 1px solid black; text-align: center;">2</td> </tr> <tr> <td>COSTRUTTIVI...</td> <td style="border: 1px solid black; text-align: center;">1</td> </tr> <tr> <td>COMPLEMENTARI</td> <td style="border: 1px solid black; text-align: center;">1</td> </tr> <tr> <td>DECORATIVI</td> <td style="border: 1px solid black; text-align: center;">0</td> </tr> </table>		VOLUMETRICI	2	COSTRUTTIVI...	1	COMPLEMENTARI	1	DECORATIVI	0								
x	TOTALE	PERMANENTE																												
	PARZIALE	STAGIONALE																												
	NULLO																													
VOLUMETRICI	2																													
COSTRUTTIVI...	1																													
COMPLEMENTARI	1																													
DECORATIVI	0																													
7 QUALITA' PERTINENZE		8 CATEGORIA INTERVENTO																												
<table style="width:100%; border-collapse: collapse;"> <tr> <td style="width: 20px; border: 1px solid black; text-align: center;"> </td> <td>ALTA</td> <td style="border: 1px solid black; text-align: center;"> </td> </tr> <tr> <td style="border: 1px solid black; text-align: center;">x</td> <td>MEDIA</td> <td style="border: 1px solid black; text-align: center;"> </td> </tr> <tr> <td style="border: 1px solid black; text-align: center;"> </td> <td>BASSA</td> <td style="border: 1px solid black; text-align: center;"> </td> </tr> <tr> <td style="border: 1px solid black; text-align: center;"> </td> <td>NULLA</td> <td style="border: 1px solid black; text-align: center;"> </td> </tr> </table>		ALTA		x	MEDIA			BASSA			NULLA		<table style="width:100%; border-collapse: collapse;"> <tr> <td style="width: 80%;">RESTAURO</td> <td style="width: 10%; border: 1px solid black; text-align: center;"> </td> <td style="width: 10%; border: 1px solid black; text-align: center;"> </td> </tr> <tr> <td>RISANAMENTO</td> <td style="border: 1px solid black; text-align: center;"> </td> <td style="border: 1px solid black; text-align: center;"> </td> </tr> <tr> <td>RISTRUTTURAZIONE</td> <td style="border: 1px solid black; text-align: center;">1</td> <td style="border: 1px solid black; text-align: center;">2</td> </tr> <tr> <td>DEMOLIZIONE/RICOSTRUZIONE</td> <td style="border: 1px solid black; text-align: center;"> </td> <td style="border: 1px solid black; text-align: center;"> </td> </tr> </table>		RESTAURO			RISANAMENTO			RISTRUTTURAZIONE	1	2	DEMOLIZIONE/RICOSTRUZIONE						
	ALTA																													
x	MEDIA																													
	BASSA																													
	NULLA																													
RESTAURO																														
RISANAMENTO																														
RISTRUTTURAZIONE	1	2																												
DEMOLIZIONE/RICOSTRUZIONE																														
9 VINCOLI LEGISLATIVI																														
<hr/> <hr/>																														

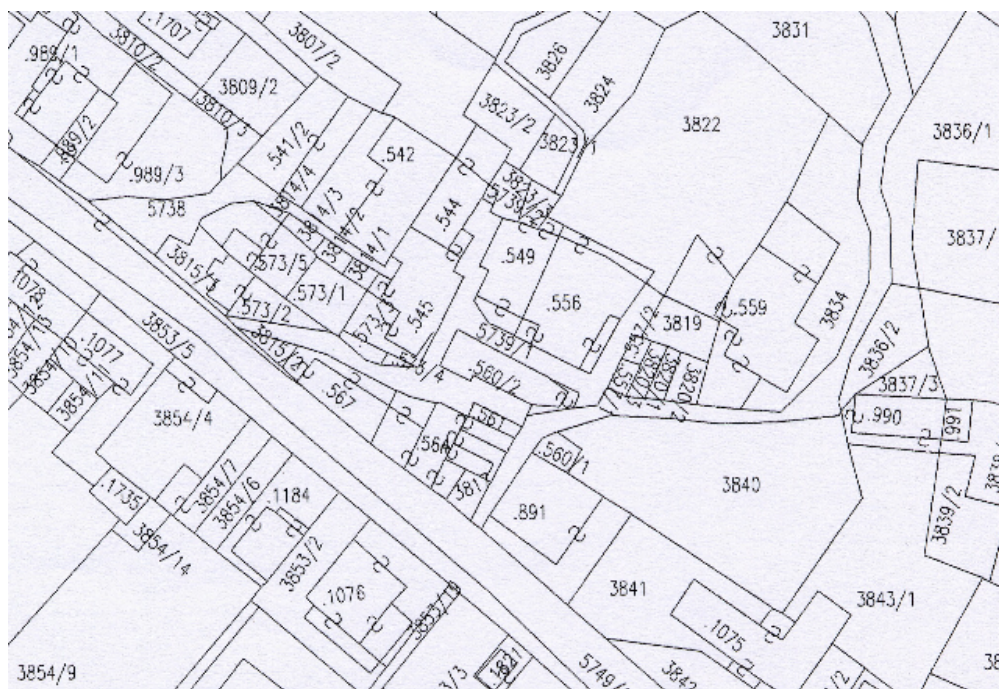
ELEMENTI INCONGRUI	ELEMENTI DI PREGIO
MATERIALE COPERTURA ----- PENDENZA ----- FORMA ----- ABBAINI----- SOTTOGRONDA ----- -----	----- ----- ----- ----- -----
INTONACI ----- COLORI ----- DECORAZIONI ----- ZOCCOLATURE ----- -----	----- ----- ----- -----
FORI: FORMA----- MATERIALI----- OSCURANTI----- CORNICI ----- -----	----- ----- ----- -----
POGGIOLI - TERRAZZE----- SCALE----- RINGHIERE----- TETTOIE----- SUPERFETAZIONI----- -----	----- ----- ----- -----
NOTE: ----- ----- ----- -----	

COMUNE DI GRIGNO

PIANO REGOLATORE GENERALE - CENTRO STORICO

	SCHEDA n°	5
Indirizzo via	P.ed. 541/2	
Località Belvedere	Data rilievo 2002	

ESTRATTO MAPPA



DOCUMENTAZIONE FOTOGRAFICA



ELEMENTI DI ANALISI E INDICAZIONI DI PROGETTO																														
1 TIPOLOGIA FUNZIONALE ORIGINARIA PREVALENTE		2 EPOCA DI COSTRUZIONE																												
<table style="width:100%; border-collapse: collapse;"> <tr> <td style="width: 20px; text-align: center;"><input type="checkbox"/></td> <td style="width: 100px;">RESIDENZIALE</td> <td style="width: 100px;">SPECIALISTICA</td> <td style="width: 20px; text-align: center;"><input type="checkbox"/></td> </tr> <tr> <td style="text-align: center;"><input checked="" type="checkbox"/></td> <td>MISTA</td> <td>ACCESSORI</td> <td style="text-align: center;"><input type="checkbox"/></td> </tr> <tr> <td style="text-align: center;"><input type="checkbox"/></td> <td>PRODUTTIVA</td> <td></td> <td style="text-align: center;"><input type="checkbox"/></td> </tr> </table>	<input type="checkbox"/>	RESIDENZIALE	SPECIALISTICA	<input type="checkbox"/>	<input checked="" type="checkbox"/>	MISTA	ACCESSORI	<input type="checkbox"/>	<input type="checkbox"/>	PRODUTTIVA		<input type="checkbox"/>	<table style="width:100%; border-collapse: collapse;"> <tr> <td style="width: 50%;">ANTERIORE</td> <td style="width: 20%;">AL</td> <td style="width: 20%;">1860</td> <td style="width: 5%; text-align: center;"><input type="checkbox"/></td> </tr> <tr> <td>TRA IL</td> <td>1860</td> <td>E IL</td> <td>1940</td> </tr> <tr> <td>SUCCESSIVA</td> <td></td> <td>AL</td> <td>1940</td> </tr> </table>		ANTERIORE	AL	1860	<input type="checkbox"/>	TRA IL	1860	E IL	1940	SUCCESSIVA		AL	1940	<table style="width: 20px; border-collapse: collapse;"> <tr><td style="border: 1px solid black; text-align: center;">6</td></tr> <tr><td style="border: 1px solid black; height: 15px;"></td></tr> <tr><td style="border: 1px solid black; height: 15px;"></td></tr> </table>	6		
<input type="checkbox"/>	RESIDENZIALE	SPECIALISTICA	<input type="checkbox"/>																											
<input checked="" type="checkbox"/>	MISTA	ACCESSORI	<input type="checkbox"/>																											
<input type="checkbox"/>	PRODUTTIVA		<input type="checkbox"/>																											
ANTERIORE	AL	1860	<input type="checkbox"/>																											
TRA IL	1860	E IL	1940																											
SUCCESSIVA		AL	1940																											
6																														
3 DEGRADO		4 TIPOLOGIA ARCHITETTONICA STORICA																												
<table style="width: 100%; border-collapse: collapse;"> <tr> <td style="width: 20px; text-align: center;"><input checked="" type="checkbox"/></td> <td>ALTO</td> <td style="width: 20px; text-align: center;"><input type="checkbox"/></td> </tr> <tr> <td style="text-align: center;"><input type="checkbox"/></td> <td>MEDIO</td> <td style="text-align: center;"><input type="checkbox"/></td> </tr> <tr> <td style="text-align: center;"><input type="checkbox"/></td> <td>NULLO</td> <td style="text-align: center;"><input type="checkbox"/></td> </tr> </table>		<input checked="" type="checkbox"/>	ALTO	<input type="checkbox"/>	<input type="checkbox"/>	MEDIO	<input type="checkbox"/>	<input type="checkbox"/>	NULLO	<input type="checkbox"/>	<table style="width: 100%; border-collapse: collapse;"> <tr> <td style="width: 50%;">DEFINIZIONE</td> <td style="width: 20%;">ALTA</td> <td style="width: 5%; text-align: center;"><input type="checkbox"/></td> </tr> <tr> <td></td> <td>MEDIA</td> <td style="text-align: center;"><input type="checkbox"/></td> </tr> <tr> <td></td> <td>BASSA</td> <td style="text-align: center;"><input type="checkbox"/></td> </tr> <tr> <td></td> <td>NULLO</td> <td style="text-align: center;"><input type="checkbox"/></td> </tr> </table>		DEFINIZIONE	ALTA	<input type="checkbox"/>		MEDIA	<input type="checkbox"/>		BASSA	<input type="checkbox"/>		NULLO	<input type="checkbox"/>						
<input checked="" type="checkbox"/>	ALTO	<input type="checkbox"/>																												
<input type="checkbox"/>	MEDIO	<input type="checkbox"/>																												
<input type="checkbox"/>	NULLO	<input type="checkbox"/>																												
DEFINIZIONE	ALTA	<input type="checkbox"/>																												
	MEDIA	<input type="checkbox"/>																												
	BASSA	<input type="checkbox"/>																												
	NULLO	<input type="checkbox"/>																												
5 GRADO UTILIZZO		6 PERMANENZA CARATTERI TRADIZIONALI																												
<table style="width: 100%; border-collapse: collapse;"> <tr> <td style="width: 20px; text-align: center;"><input type="checkbox"/></td> <td>TOTALE</td> <td style="width: 20px; text-align: center;"><input type="checkbox"/></td> </tr> <tr> <td style="text-align: center;"><input type="checkbox"/></td> <td>PARZIALE</td> <td style="text-align: center;"><input type="checkbox"/></td> </tr> <tr> <td style="text-align: center;"><input checked="" type="checkbox"/></td> <td>NULLO</td> <td style="text-align: center;"><input type="checkbox"/></td> </tr> </table>		<input type="checkbox"/>	TOTALE	<input type="checkbox"/>	<input type="checkbox"/>	PARZIALE	<input type="checkbox"/>	<input checked="" type="checkbox"/>	NULLO	<input type="checkbox"/>	<table style="width: 100%; border-collapse: collapse;"> <tr> <td style="width: 50%;">VOLUMETRICI</td> <td style="width: 5%; text-align: center;"><input type="checkbox"/></td> </tr> <tr> <td>COSTRUTTIVI...</td> <td style="text-align: center;"><input type="checkbox"/></td> </tr> <tr> <td>COMPLEMENTARI</td> <td style="text-align: center;"><input type="checkbox"/></td> </tr> <tr> <td>DECORATIVI</td> <td style="text-align: center;"><input type="checkbox"/></td> </tr> </table>		VOLUMETRICI	<input type="checkbox"/>	COSTRUTTIVI...	<input type="checkbox"/>	COMPLEMENTARI	<input type="checkbox"/>	DECORATIVI	<input type="checkbox"/>										
<input type="checkbox"/>	TOTALE	<input type="checkbox"/>																												
<input type="checkbox"/>	PARZIALE	<input type="checkbox"/>																												
<input checked="" type="checkbox"/>	NULLO	<input type="checkbox"/>																												
VOLUMETRICI	<input type="checkbox"/>																													
COSTRUTTIVI...	<input type="checkbox"/>																													
COMPLEMENTARI	<input type="checkbox"/>																													
DECORATIVI	<input type="checkbox"/>																													
7 QUALITA' PERTINENZE		8 CATEGORIA INTERVENTO																												
<table style="width: 100%; border-collapse: collapse;"> <tr> <td style="width: 20px; text-align: center;"><input type="checkbox"/></td> <td>ALTA</td> </tr> <tr> <td style="text-align: center;"><input checked="" type="checkbox"/></td> <td>MEDIA</td> </tr> <tr> <td style="text-align: center;"><input type="checkbox"/></td> <td>BASSA</td> </tr> <tr> <td style="text-align: center;"><input type="checkbox"/></td> <td>NULLA</td> </tr> </table>		<input type="checkbox"/>	ALTA	<input checked="" type="checkbox"/>	MEDIA	<input type="checkbox"/>	BASSA	<input type="checkbox"/>	NULLA	<table style="width: 100%; border-collapse: collapse;"> <tr> <td style="width: 50%;">RESTAURO</td> <td style="width: 5%; text-align: center;"><input type="checkbox"/></td> </tr> <tr> <td>RISANAMENTO</td> <td style="text-align: center;"><input type="checkbox"/></td> </tr> <tr> <td>RISTRUTTURAZIONE + AMPLIAMENTO ART. 34.4.b</td> <td style="text-align: center;"><input type="checkbox"/></td> </tr> <tr> <td>DEMOLIZIONE/RICOSTRUZIONE</td> <td style="text-align: center;"><input type="checkbox"/></td> </tr> </table>		RESTAURO	<input type="checkbox"/>	RISANAMENTO	<input type="checkbox"/>	RISTRUTTURAZIONE + AMPLIAMENTO ART. 34.4.b	<input type="checkbox"/>	DEMOLIZIONE/RICOSTRUZIONE	<input type="checkbox"/>											
<input type="checkbox"/>	ALTA																													
<input checked="" type="checkbox"/>	MEDIA																													
<input type="checkbox"/>	BASSA																													
<input type="checkbox"/>	NULLA																													
RESTAURO	<input type="checkbox"/>																													
RISANAMENTO	<input type="checkbox"/>																													
RISTRUTTURAZIONE + AMPLIAMENTO ART. 34.4.b	<input type="checkbox"/>																													
DEMOLIZIONE/RICOSTRUZIONE	<input type="checkbox"/>																													
9 VINCOLI LEGISLATIVI																														
<hr style="border: 0; border-top: 1px solid black; margin-bottom: 5px;"/> <hr style="border: 0; border-top: 1px solid black; margin-bottom: 5px;"/>																														

ELEMENTI INCONGRUI	ELEMENTI DI PREGIO
MATERIALE COPERTURA ----- PENDENZA ----- FORMA ----- ABBAINI----- SOTTOGRONDA ----- -----	----- ----- ----- ----- -----
INTONACI ----- COLORI ----- DECORAZIONI ----- ZOCCOLATURE ----- -----	----- -----X----- ----- ----- -----
FORI: FORMA----- MATERIALI----- OSCURANTI----- CORNICI ----- -----	----- ----- ----- ----- -----
POGGIOLI - TERRAZZE----- SCALE----- RINGHIERE----- TETTOIE----- SUPERFETAZIONI----- -----	----- ----- ----- ----- -----

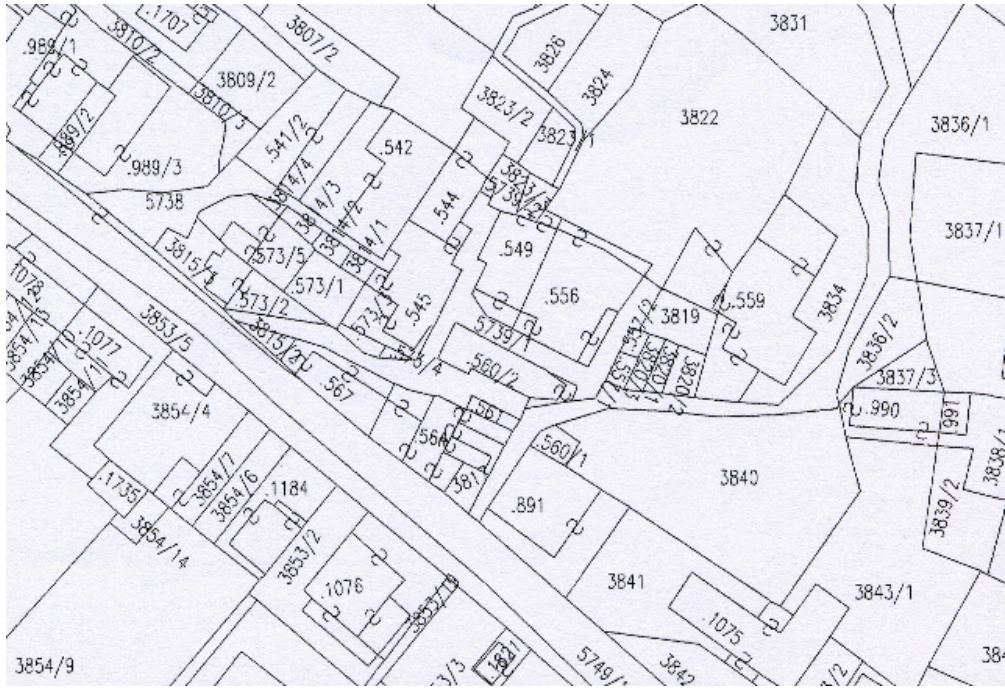
NOTE:
MANTENERE COLORE FACCIATA

COMUNE DI GRIGNO

PIANO REGOLATORE GENERALE - CENTRO STORICO

	SCHEDA n°	6
Indirizzo via	P.ed. 452	
Località Belvedere	Data rilievo 2002	

ESTRATTO MAPPA



DOCUMENTAZIONE FOTOGRAFICA



ELEMENTI DI ANALISI E INDICAZIONI DI PROGETTO			
1 TIPOLOGIA FUNZIONALE ORIGINARIA PREVALENTE		2 EPOCA DI COSTRUZIONE	
<input type="checkbox"/> <input checked="" type="checkbox"/> <input type="checkbox"/>	RESIDENZIALE MISTA PRODUTTIVA	SPECIALISTICA ACCESSORI	<input type="checkbox"/> <input type="checkbox"/> <input type="checkbox"/>
		ANTERIORE AL 1860 TRA IL 1860 E IL 1940 SUCCESSIVA AL 1940	<input type="checkbox"/> <input type="checkbox"/> <input type="checkbox"/>
3 DEGRADO		4 TIPOLOGIA ARCHITETTONICA STORICA	
<input type="checkbox"/> <input type="checkbox"/> <input checked="" type="checkbox"/>	ALTO MEDIO NULLO	DEFINIZIONE ALTA MEDIA BASSA NULLO	<input type="checkbox"/> <input type="checkbox"/> <input type="checkbox"/>
5 GRADO UTILIZZO		6 PERMANENZA CARATTERI TRADIZIONALI	
<input checked="" type="checkbox"/> <input type="checkbox"/> <input type="checkbox"/>	TOTALE PARZIALE NULLO	PERMANENTE STAGIONALE	<input type="checkbox"/> <input type="checkbox"/> <input type="checkbox"/>
		VOLUMETRICI COSTRUTTIVI... COMPLEMENTARI DECORATIVI	<input type="checkbox"/> <input type="checkbox"/> <input type="checkbox"/> <input type="checkbox"/>
7 QUALITA' PERTINENZE		8 CATEGORIA INTERVENTO	
<input type="checkbox"/> <input checked="" type="checkbox"/> <input type="checkbox"/> <input type="checkbox"/>	ALTA MEDIA BASSA NULLA	RESTAURO RISANAMENTO RISTRUTTURAZIONE DEMOLIZIONE/RICOSTRUZIONE	<input type="checkbox"/> <input type="checkbox"/> <input type="checkbox"/> <input type="checkbox"/>
9 VINCOLI LEGISLATIVI			
_____ _____			

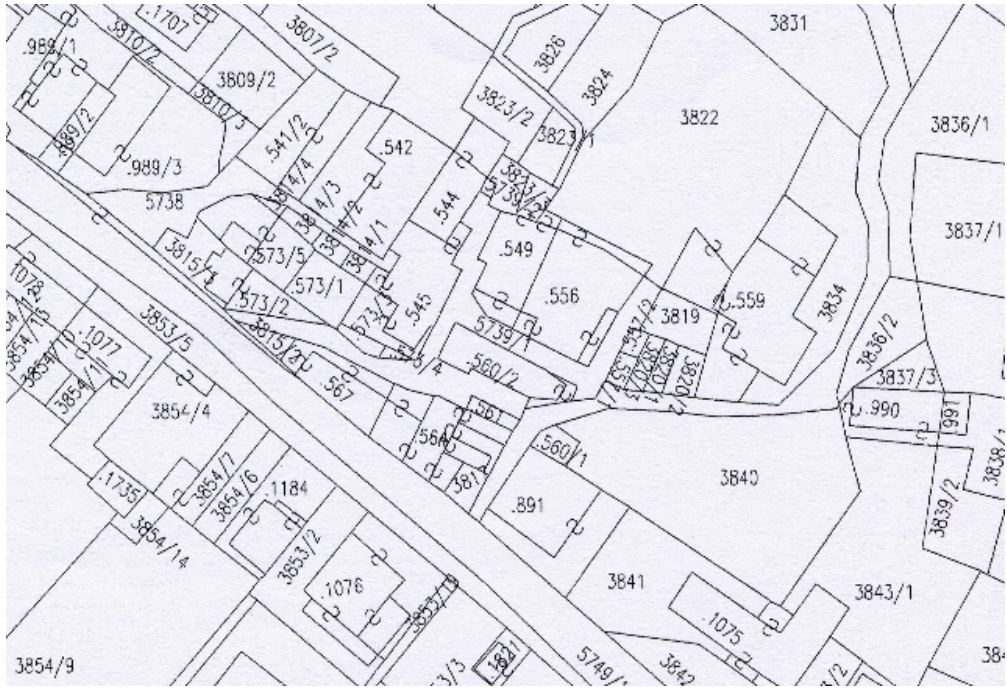
ELEMENTI INCONGRUI	ELEMENTI DI PREGIO
MATERIALE COPERTURA ----- PENDENZA ----- FORMA ----- ABBAINI----- SOTTOGRONDA ----- -----	----- ----- ----- ----- -----
INTONACI ----- COLORI ----- DECORAZIONI ----- ZOCCOLATURE ----- -----	----- ----- ----- ----- -----
FORI: FORMA----- MATERIALI----- OSCURANTI----- CORNICI ----- -----	----- ----- ----- ----- -----
POGGIOLI - TERRAZZE----- SCALE----- RINGHIERE----- TETTOIE----- SUPERFETAZIONI----- -----	----- ----- ----- ----- -----
NOTE:	
----- ----- ----- -----	

COMUNE DI GRIGNO

PIANO REGOLATORE GENERALE - CENTRO STORICO

	SCHEDA n°	7
Indirizzo via	P.ed. 544	
Località Belvedere	Data rilievo 2002	

ESTRATTO MAPPA



DOCUMENTAZIONE FOTOGRAFICA



ELEMENTI DI ANALISI E INDICAZIONI DI PROGETTO															
1 TIPOLOGIA FUNZIONALE ORIGINARIA PREVALENTE		2 EPOCA DI COSTRUZIONE													
<table style="border-collapse: collapse;"> <tr><td style="border: 1px solid black; width: 20px; height: 20px;"></td><td style="border: 1px solid black; width: 20px; height: 20px;"></td></tr> <tr><td style="border: 1px solid black; width: 20px; height: 20px; text-align: center;">B</td><td style="border: 1px solid black; width: 20px; height: 20px;"></td></tr> <tr><td style="border: 1px solid black; width: 20px; height: 20px;"></td><td style="border: 1px solid black; width: 20px; height: 20px;"></td></tr> </table>			B				RESIDENZIALE MISTA PRODUTTIVA	SPECIALISTICA ACCESSORI	<table style="border-collapse: collapse;"> <tr><td style="border: 1px solid black; width: 20px; height: 20px;"></td><td style="border: 1px solid black; width: 20px; height: 20px;"></td></tr> <tr><td style="border: 1px solid black; width: 20px; height: 20px;"></td><td style="border: 1px solid black; width: 20px; height: 20px;"></td></tr> </table>						
B															
3 DEGRADO		4 TIPOLOGIA ARCHITETTONICA STORICA													
<table style="border-collapse: collapse;"> <tr><td style="border: 1px solid black; width: 20px; height: 20px; text-align: center;">X</td></tr> <tr><td style="border: 1px solid black; width: 20px; height: 20px;"></td></tr> <tr><td style="border: 1px solid black; width: 20px; height: 20px;"></td></tr> </table>	X			ALTO MEDIO NULLO		<table style="border-collapse: collapse;"> <tr><td style="border: 1px solid black; width: 20px; height: 20px;"></td><td style="border: 1px solid black; width: 20px; height: 20px;"></td></tr> <tr><td style="border: 1px solid black; width: 20px; height: 20px; text-align: center;">4</td><td style="border: 1px solid black; width: 20px; height: 20px;"></td></tr> <tr><td style="border: 1px solid black; width: 20px; height: 20px;"></td><td style="border: 1px solid black; width: 20px; height: 20px;"></td></tr> <tr><td style="border: 1px solid black; width: 20px; height: 20px;"></td><td style="border: 1px solid black; width: 20px; height: 20px;"></td></tr> </table>			4						
X															
4															
5 GRADO UTILIZZO		6 PERMANENZA CARATTERI TRADIZIONALI													
<table style="border-collapse: collapse;"> <tr><td style="border: 1px solid black; width: 20px; height: 20px;"></td></tr> <tr><td style="border: 1px solid black; width: 20px; height: 20px;"></td></tr> <tr><td style="border: 1px solid black; width: 20px; height: 20px; text-align: center;">X</td></tr> </table>			X	TOTALE PARZIALE NULLO	PERMANENTE STAGIONALE	<table style="border-collapse: collapse;"> <tr><td style="border: 1px solid black; width: 20px; height: 20px;"></td></tr> <tr><td style="border: 1px solid black; width: 20px; height: 20px;"></td></tr> </table>									
X															
7 QUALITA' PERTINENZE		8 CATEGORIA INTERVENTO													
<table style="border-collapse: collapse;"> <tr><td style="border: 1px solid black; width: 20px; height: 20px;"></td></tr> <tr><td style="border: 1px solid black; width: 20px; height: 20px; text-align: center;">X</td></tr> <tr><td style="border: 1px solid black; width: 20px; height: 20px;"></td></tr> <tr><td style="border: 1px solid black; width: 20px; height: 20px;"></td></tr> </table>		X			ALTA MEDIA BASSA NULLA		<table style="border-collapse: collapse;"> <tr><td style="border: 1px solid black; width: 20px; height: 20px;"></td><td style="border: 1px solid black; width: 20px; height: 20px;"></td></tr> <tr><td style="border: 1px solid black; width: 20px; height: 20px;"></td><td style="border: 1px solid black; width: 20px; height: 20px;"></td></tr> <tr><td style="border: 1px solid black; width: 20px; height: 20px; text-align: center;">1</td><td style="border: 1px solid black; width: 20px; height: 20px; text-align: center;">2</td></tr> <tr><td style="border: 1px solid black; width: 20px; height: 20px;"></td><td style="border: 1px solid black; width: 20px; height: 20px;"></td></tr> </table>					1	2		
X															
1	2														
9 VINCOLI LEGISLATIVI															
_____ _____															

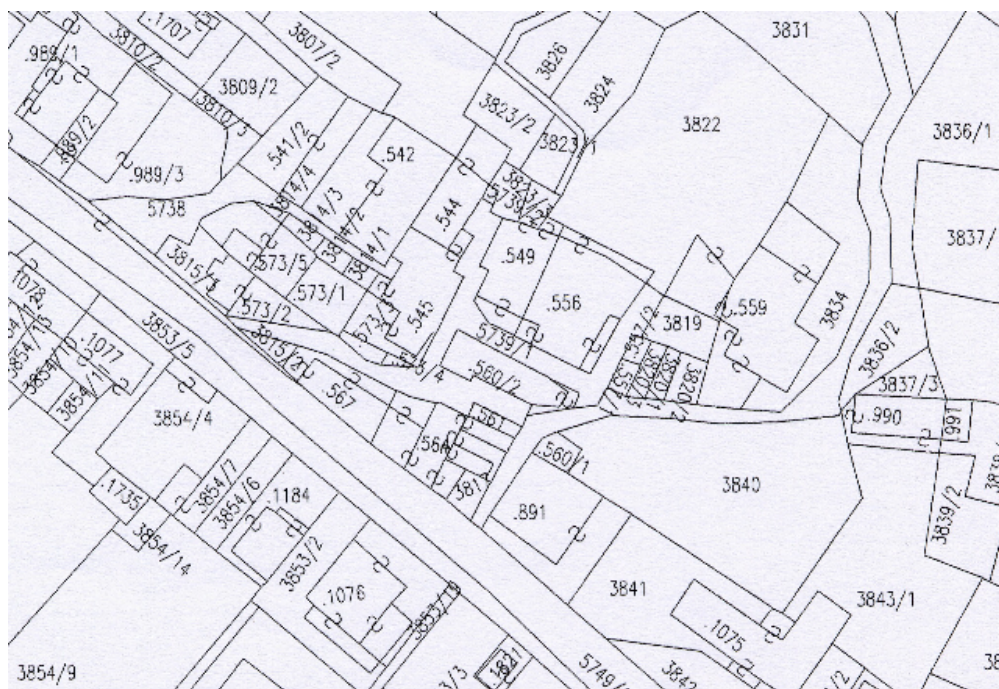
ELEMENTI INCONGRUI	ELEMENTI DI PREGIO
MATERIALE COPERTURA ----- PENDENZA ----- FORMA ----- ABBAINI----- SOTTOGRONDA ----- -----	----- ----- ----- ----- -----
INTONACI ----- COLORI ----- DECORAZIONI ----- ZOCCOLATURE ----- -----	----- ----- ----- ----- -----
FORI: FORMA----- MATERIALI----- OSCURANTI----- CORNICI ----- -----	----- ----- ----- ----- -----
POGGIOLI - TERRAZZE----- SCALE----- RINGHIERE----- TETTOIE----- SUPERFETAZIONI----- -----	----- ----- ----- ----- -----
NOTE:	
----- ----- ----- ----- -----	

COMUNE DI GRIGNO

PIANO REGOLATORE GENERALE - CENTRO STORICO

	SCHEDA n°	8
Indirizzo via	P.ed. 544	
Località Belvedere	Data rilievo 2002	

ESTRATTO MAPPA



DOCUMENTAZIONE FOTOGRAFICA



ELEMENTI DI ANALISI E INDICAZIONI DI PROGETTO																			
1 TIPOLOGIA FUNZIONALE ORIGINARIA PREVALENTE <table style="width:100%; border-collapse: collapse;"> <tr> <td style="width: 25%; border: 1px solid black; text-align: center;"> <input type="checkbox"/> <input checked="" type="checkbox"/> <input type="checkbox"/> </td> <td style="width: 25%;"> RESIDENZIALE MISTA PRODUTTIVA </td> <td style="width: 25%; border: 1px solid black; text-align: center;"> <input type="checkbox"/> <input type="checkbox"/> <input type="checkbox"/> </td> <td style="width: 25%;"> SPECIALISTICA ACCESSORI </td> </tr> </table>	<input type="checkbox"/> <input checked="" type="checkbox"/> <input type="checkbox"/>	RESIDENZIALE MISTA PRODUTTIVA	<input type="checkbox"/> <input type="checkbox"/> <input type="checkbox"/>	SPECIALISTICA ACCESSORI	2 EPOCA DI COSTRUZIONE <table style="width:100%; border-collapse: collapse;"> <tr> <td style="width: 30%;">ANTERIORE</td> <td style="width: 30%;">AL 1860</td> <td style="width: 10%;"></td> <td style="width: 10%; text-align: center;">6</td> </tr> <tr> <td>TRA IL 1860</td> <td>E IL 1940</td> <td></td> <td style="text-align: center;"><input type="checkbox"/></td> </tr> <tr> <td>SUCCESSIVA</td> <td>AL 1940</td> <td></td> <td style="text-align: center;"><input type="checkbox"/></td> </tr> </table>	ANTERIORE	AL 1860		6	TRA IL 1860	E IL 1940		<input type="checkbox"/>	SUCCESSIVA	AL 1940		<input type="checkbox"/>		
<input type="checkbox"/> <input checked="" type="checkbox"/> <input type="checkbox"/>	RESIDENZIALE MISTA PRODUTTIVA	<input type="checkbox"/> <input type="checkbox"/> <input type="checkbox"/>	SPECIALISTICA ACCESSORI																
ANTERIORE	AL 1860		6																
TRA IL 1860	E IL 1940		<input type="checkbox"/>																
SUCCESSIVA	AL 1940		<input type="checkbox"/>																
3 DEGRADO <table style="width:100%; border-collapse: collapse;"> <tr> <td style="width: 10%; border: 1px solid black; text-align: center;"> <input type="checkbox"/> <input checked="" type="checkbox"/> <input type="checkbox"/> </td> <td style="width: 90%;"> ALTO MEDIO NULLO </td> </tr> </table>	<input type="checkbox"/> <input checked="" type="checkbox"/> <input type="checkbox"/>	ALTO MEDIO NULLO	4 TIPOLOGIA ARCHITETTONICA STORICA <table style="width:100%; border-collapse: collapse;"> <tr> <td style="width: 60%;">DEFINIZIONE</td> <td style="width: 20%;">ALTA</td> <td style="width: 10%;"></td> <td style="width: 10%; text-align: center;"> <input type="checkbox"/> <input type="checkbox"/> </td> </tr> <tr> <td></td> <td>MEDIA</td> <td></td> <td style="text-align: center;">2</td> </tr> <tr> <td></td> <td>BASSA</td> <td></td> <td style="text-align: center;"><input type="checkbox"/></td> </tr> <tr> <td></td> <td>NULLO</td> <td></td> <td style="text-align: center;"><input type="checkbox"/></td> </tr> </table>	DEFINIZIONE	ALTA		<input type="checkbox"/> <input type="checkbox"/>		MEDIA		2		BASSA		<input type="checkbox"/>		NULLO		<input type="checkbox"/>
<input type="checkbox"/> <input checked="" type="checkbox"/> <input type="checkbox"/>	ALTO MEDIO NULLO																		
DEFINIZIONE	ALTA		<input type="checkbox"/> <input type="checkbox"/>																
	MEDIA		2																
	BASSA		<input type="checkbox"/>																
	NULLO		<input type="checkbox"/>																
5 GRADO UTILIZZO <table style="width:100%; border-collapse: collapse;"> <tr> <td style="width: 25%; border: 1px solid black; text-align: center;"> <input type="checkbox"/> <input type="checkbox"/> <input checked="" type="checkbox"/> </td> <td style="width: 25%;"> TOTALE PARZIALE NULLO </td> <td style="width: 25%; border: 1px solid black; text-align: center;"> <input type="checkbox"/> <input type="checkbox"/> <input type="checkbox"/> </td> <td style="width: 25%;"> PERMANENTE STAGIONALE </td> </tr> </table>	<input type="checkbox"/> <input type="checkbox"/> <input checked="" type="checkbox"/>	TOTALE PARZIALE NULLO	<input type="checkbox"/> <input type="checkbox"/> <input type="checkbox"/>	PERMANENTE STAGIONALE	6 PERMANENZA CARATTERI TRADIZIONALI <table style="width:100%; border-collapse: collapse;"> <tr> <td style="width: 80%;">VOLUMETRICI</td> <td style="width: 10%;"></td> <td style="width: 10%; text-align: center;">2</td> </tr> <tr> <td>COSTRUTTIVI...</td> <td></td> <td style="text-align: center;">1</td> </tr> <tr> <td>COMPLEMENTARI</td> <td></td> <td style="text-align: center;">1</td> </tr> <tr> <td>DECORATIVI</td> <td></td> <td style="text-align: center;">0</td> </tr> </table>	VOLUMETRICI		2	COSTRUTTIVI...		1	COMPLEMENTARI		1	DECORATIVI		0		
<input type="checkbox"/> <input type="checkbox"/> <input checked="" type="checkbox"/>	TOTALE PARZIALE NULLO	<input type="checkbox"/> <input type="checkbox"/> <input type="checkbox"/>	PERMANENTE STAGIONALE																
VOLUMETRICI		2																	
COSTRUTTIVI...		1																	
COMPLEMENTARI		1																	
DECORATIVI		0																	
7 QUALITA' PERTINENZE <table style="width:100%; border-collapse: collapse;"> <tr> <td style="width: 10%; border: 1px solid black; text-align: center;"> <input type="checkbox"/> <input checked="" type="checkbox"/> <input type="checkbox"/> <input type="checkbox"/> </td> <td style="width: 90%;"> ALTA MEDIA BASSA NULLA </td> </tr> </table>	<input type="checkbox"/> <input checked="" type="checkbox"/> <input type="checkbox"/> <input type="checkbox"/>	ALTA MEDIA BASSA NULLA	8 CATEGORIA INTERVENTO <table style="width:100%; border-collapse: collapse;"> <tr> <td style="width: 80%;">RESTAURO</td> <td style="width: 10%;"></td> <td style="width: 10%; text-align: center;"> <input type="checkbox"/> <input type="checkbox"/> </td> </tr> <tr> <td>RISANAMENTO</td> <td></td> <td style="text-align: center;"><input type="checkbox"/></td> </tr> <tr> <td>RISTRUTTURAZIONE</td> <td></td> <td style="text-align: center;">1 2</td> </tr> <tr> <td>DEMOLIZIONE/RICOSTRUZIONE</td> <td></td> <td style="text-align: center;"><input type="checkbox"/></td> </tr> </table>	RESTAURO		<input type="checkbox"/> <input type="checkbox"/>	RISANAMENTO		<input type="checkbox"/>	RISTRUTTURAZIONE		1 2	DEMOLIZIONE/RICOSTRUZIONE		<input type="checkbox"/>				
<input type="checkbox"/> <input checked="" type="checkbox"/> <input type="checkbox"/> <input type="checkbox"/>	ALTA MEDIA BASSA NULLA																		
RESTAURO		<input type="checkbox"/> <input type="checkbox"/>																	
RISANAMENTO		<input type="checkbox"/>																	
RISTRUTTURAZIONE		1 2																	
DEMOLIZIONE/RICOSTRUZIONE		<input type="checkbox"/>																	
9 VINCOLI LEGISLATIVI <hr/> <hr/>																			

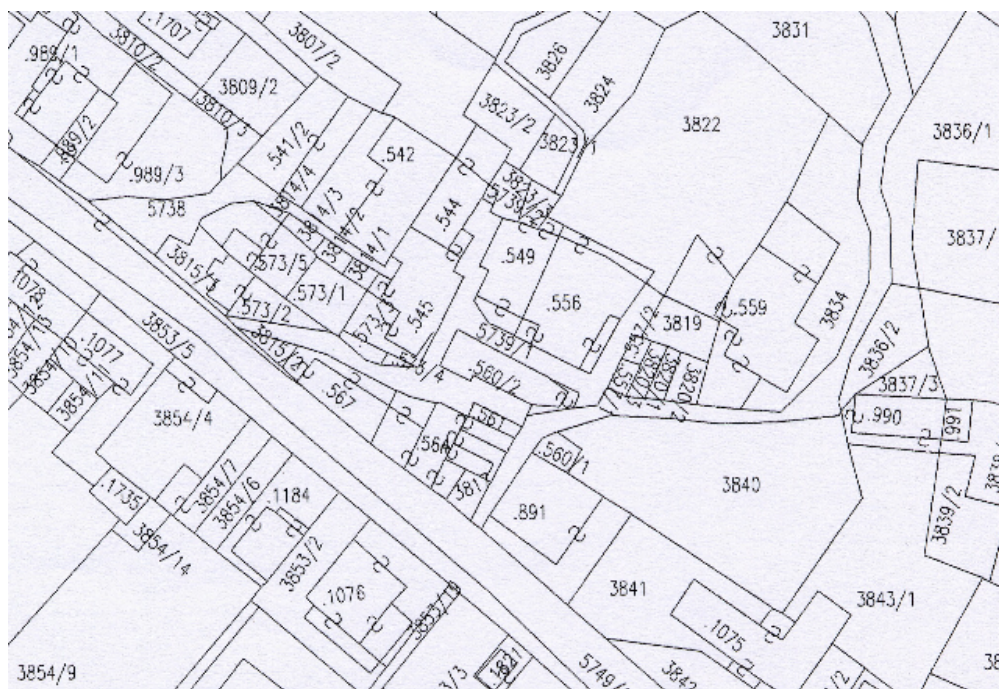
ELEMENTI INCONGRUI	ELEMENTI DI PREGIO
MATERIALE COPERTURA ----- PENDENZA ----- FORMA ----- ABBAINI----- SOTTOGRONDA ----- -----	----- ----- ----- ----- -----
INTONACI ----- COLORI ----- DECORAZIONI ----- ZOCCOLATURE ----- -----	----- ----- ----- ----- -----
FORI: FORMA----- MATERIALI----- OSCURANTI----- CORNICI ----- -----	----- ----- ----- ----- -----
POGGIOLI - TERRAZZE----- SCALE----- RINGHIERE----- TETTOIE----- SUPERFETAZIONI----- -----	----- ----- ----- ----- -----
NOTE: ----- ----- ----- ----- -----	

COMUNE DI GRIGNO

PIANO REGOLATORE GENERALE - CENTRO STORICO

	SCHEDA n°	9
Indirizzo via	P.ed. 545	
Località Belvedere	Data rilievo 2002	

ESTRATTO MAPPA



DOCUMENTAZIONE FOTOGRAFICA



ELEMENTI DI ANALISI E INDICAZIONI DI PROGETTO																															
1 TIPOLOGIA FUNZIONALE ORIGINARIA PREVALENTE <table style="width:100%; border-collapse: collapse;"> <tr> <td style="border: 1px solid black; width: 30px; height: 20px;"></td> <td style="border: 1px solid black; width: 30px; height: 20px;"></td> <td style="width: 100px;">RESIDENZIALE</td> <td style="width: 100px;">SPECIALISTICA</td> <td style="border: 1px solid black; width: 30px; height: 20px;"></td> <td style="border: 1px solid black; width: 30px; height: 20px;"></td> </tr> <tr> <td style="border: 1px solid black; width: 30px; height: 20px; text-align: center;">B</td> <td style="border: 1px solid black; width: 30px; height: 20px;"></td> <td>MISTA</td> <td>ACCESSORI</td> <td style="border: 1px solid black; width: 30px; height: 20px;"></td> <td style="border: 1px solid black; width: 30px; height: 20px;"></td> </tr> <tr> <td style="border: 1px solid black; width: 30px; height: 20px;"></td> <td style="border: 1px solid black; width: 30px; height: 20px;"></td> <td>PRODUTTIVA</td> <td></td> <td style="border: 1px solid black; width: 30px; height: 20px;"></td> <td style="border: 1px solid black; width: 30px; height: 20px;"></td> </tr> </table>			RESIDENZIALE	SPECIALISTICA			B		MISTA	ACCESSORI					PRODUTTIVA				2 EPOCA DI COSTRUZIONE <table style="width:100%; border-collapse: collapse;"> <tr> <td style="width: 30px;">ANTERIORE</td> <td style="width: 30px;">AL</td> <td style="width: 100px;">1860</td> <td style="border: 1px solid black; width: 30px; height: 20px; text-align: center;">6</td> </tr> <tr> <td>TRA IL</td> <td>1860</td> <td>E IL</td> <td>1940</td> </tr> <tr> <td>SUCCESSIVA</td> <td></td> <td>AL</td> <td>1940</td> </tr> </table>	ANTERIORE	AL	1860	6	TRA IL	1860	E IL	1940	SUCCESSIVA		AL	1940
		RESIDENZIALE	SPECIALISTICA																												
B		MISTA	ACCESSORI																												
		PRODUTTIVA																													
ANTERIORE	AL	1860	6																												
TRA IL	1860	E IL	1940																												
SUCCESSIVA		AL	1940																												
3 DEGRADO <table style="width:100%; border-collapse: collapse;"> <tr> <td style="border: 1px solid black; width: 30px; height: 20px; text-align: center;">X</td> <td style="width: 100px;">ALTO</td> <td style="border: 1px solid black; width: 30px; height: 20px;"></td> </tr> <tr> <td style="border: 1px solid black; width: 30px; height: 20px;"></td> <td>MEDIO</td> <td style="border: 1px solid black; width: 30px; height: 20px;"></td> </tr> <tr> <td style="border: 1px solid black; width: 30px; height: 20px;"></td> <td>NULLO</td> <td style="border: 1px solid black; width: 30px; height: 20px;"></td> </tr> </table>	X	ALTO			MEDIO			NULLO		4 TIPOLOGIA ARCHITETTONICA STORICA <table style="width:100%; border-collapse: collapse;"> <tr> <td style="width: 30px;">DEFINIZIONE</td> <td style="width: 30px;">ALTA</td> <td style="border: 1px solid black; width: 30px; height: 20px; text-align: center;">6</td> </tr> <tr> <td></td> <td>MEDIA</td> <td style="border: 1px solid black; width: 30px; height: 20px;"></td> </tr> <tr> <td></td> <td>BASSA</td> <td style="border: 1px solid black; width: 30px; height: 20px;"></td> </tr> <tr> <td></td> <td>NULLO</td> <td style="border: 1px solid black; width: 30px; height: 20px;"></td> </tr> </table>	DEFINIZIONE	ALTA	6		MEDIA			BASSA			NULLO										
X	ALTO																														
	MEDIO																														
	NULLO																														
DEFINIZIONE	ALTA	6																													
	MEDIA																														
	BASSA																														
	NULLO																														
5 GRADO UTILIZZO <table style="width:100%; border-collapse: collapse;"> <tr> <td style="border: 1px solid black; width: 30px; height: 20px;"></td> <td style="width: 100px;">TOTALE</td> <td style="border: 1px solid black; width: 30px; height: 20px;"></td> </tr> <tr> <td style="border: 1px solid black; width: 30px; height: 20px;"></td> <td>PARZIALE</td> <td style="border: 1px solid black; width: 30px; height: 20px;"></td> </tr> <tr> <td style="border: 1px solid black; width: 30px; height: 20px; text-align: center;">X</td> <td>NULLO</td> <td style="border: 1px solid black; width: 30px; height: 20px;"></td> </tr> </table>		TOTALE			PARZIALE		X	NULLO		6 PERMANENZA CARATTERI TRADIZIONALI <table style="width:100%; border-collapse: collapse;"> <tr> <td style="width: 30px;">VOLUMETRICI</td> <td style="border: 1px solid black; width: 30px; height: 20px; text-align: center;">1</td> </tr> <tr> <td>COSTRUTTIVI...</td> <td style="border: 1px solid black; width: 30px; height: 20px; text-align: center;">1</td> </tr> <tr> <td>COMPLEMENTARI</td> <td style="border: 1px solid black; width: 30px; height: 20px; text-align: center;">1</td> </tr> <tr> <td>DECORATIVI</td> <td style="border: 1px solid black; width: 30px; height: 20px; text-align: center;">0</td> </tr> </table>	VOLUMETRICI	1	COSTRUTTIVI...	1	COMPLEMENTARI	1	DECORATIVI	0													
	TOTALE																														
	PARZIALE																														
X	NULLO																														
VOLUMETRICI	1																														
COSTRUTTIVI...	1																														
COMPLEMENTARI	1																														
DECORATIVI	0																														
7 QUALITA' PERTINENZE <table style="width:100%; border-collapse: collapse;"> <tr> <td style="border: 1px solid black; width: 30px; height: 20px;"></td> <td style="width: 100px;">ALTA</td> <td style="border: 1px solid black; width: 30px; height: 20px;"></td> </tr> <tr> <td style="border: 1px solid black; width: 30px; height: 20px; text-align: center;">X</td> <td>MEDIA</td> <td style="border: 1px solid black; width: 30px; height: 20px;"></td> </tr> <tr> <td style="border: 1px solid black; width: 30px; height: 20px;"></td> <td>BASSA</td> <td style="border: 1px solid black; width: 30px; height: 20px;"></td> </tr> <tr> <td style="border: 1px solid black; width: 30px; height: 20px;"></td> <td>NULLA</td> <td style="border: 1px solid black; width: 30px; height: 20px;"></td> </tr> </table>		ALTA		X	MEDIA			BASSA			NULLA		8 CATEGORIA INTERVENTO <table style="width:100%; border-collapse: collapse;"> <tr> <td style="width: 30px;">RESTAURO</td> <td style="border: 1px solid black; width: 30px; height: 20px;"></td> <td style="border: 1px solid black; width: 30px; height: 20px;"></td> </tr> <tr> <td>RISANAMENTO</td> <td style="border: 1px solid black; width: 30px; height: 20px; text-align: center;">1</td> <td style="border: 1px solid black; width: 30px; height: 20px; text-align: center;">5</td> </tr> <tr> <td>RISTRUTTURAZIONE</td> <td style="border: 1px solid black; width: 30px; height: 20px;"></td> <td style="border: 1px solid black; width: 30px; height: 20px;"></td> </tr> <tr> <td>DEMOLIZIONE/RICOSTRUZIONE</td> <td style="border: 1px solid black; width: 30px; height: 20px;"></td> <td style="border: 1px solid black; width: 30px; height: 20px;"></td> </tr> </table>	RESTAURO			RISANAMENTO	1	5	RISTRUTTURAZIONE			DEMOLIZIONE/RICOSTRUZIONE								
	ALTA																														
X	MEDIA																														
	BASSA																														
	NULLA																														
RESTAURO																															
RISANAMENTO	1	5																													
RISTRUTTURAZIONE																															
DEMOLIZIONE/RICOSTRUZIONE																															
9 VINCOLI LEGISLATIVI <hr style="border: 0; border-top: 1px solid black; margin: 5px 0;"/> <hr style="border: 0; border-top: 1px solid black; margin: 5px 0;"/>																															

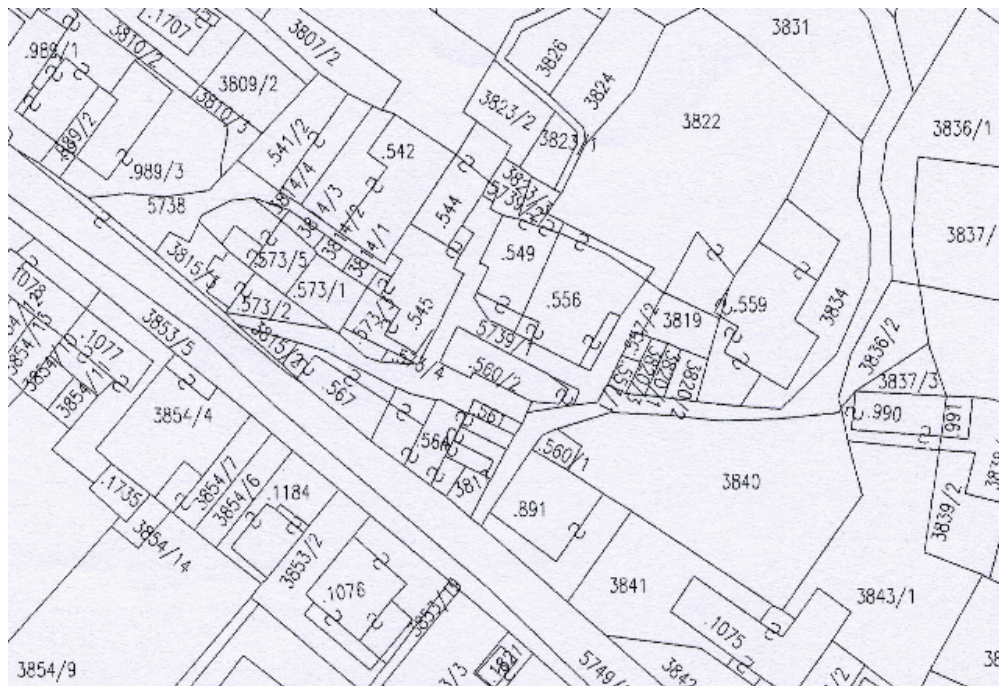
ELEMENTI INCONGRUI	ELEMENTI DI PREGIO
MATERIALE COPERTURA ----- PENDENZA ----- FORMA ----- ABBAINI----- SOTTOGRONDA ----- -----	----- ----- ----- ----- -----
INTONACI ----- COLORI ----- DECORAZIONI ----- ZOCCOLATURE ----- -----	----- -----X----- ----- ----- -----
FORI: FORMA----- MATERIALI----- OSCURANTI----- CORNICI ----- -----	PORTICO----- ----- ----- -----
POGGIOLI - TERRAZZE----- SCALE----- RINGHIERE----- TETTOIE----- SUPERFETAZIONI-----X----- -----	-----X----- ----- ----- ----- -----
NOTE: MANTENERE COLORE DI FACCIATA ----- ----- -----	

COMUNE DI GRIGNO

PIANO REGOLATORE GENERALE - CENTRO STORICO

	SCHEDA n°	10
Indirizzo via	P.ed. 549	
Località Belvedere	Data rilievo 2002	

ESTRATTO MAPPA



DOCUMENTAZIONE FOTOGRAFICA



ELEMENTI DI ANALISI E INDICAZIONI DI PROGETTO																								
1 TIPOLOGIA FUNZIONALE ORIGINARIA PREVALENTE		2 EPOCA DI COSTRUZIONE																						
<table border="1"> <tr><td><input type="checkbox"/></td><td>RESIDENZIALE</td><td><input type="checkbox"/></td><td>SPECIALISTICA</td></tr> <tr><td><input checked="" type="checkbox"/></td><td>MISTA</td><td><input type="checkbox"/></td><td>ACCESSORI</td></tr> <tr><td><input type="checkbox"/></td><td>PRODUTTIVA</td><td><input type="checkbox"/></td><td></td></tr> </table>	<input type="checkbox"/>	RESIDENZIALE	<input type="checkbox"/>	SPECIALISTICA	<input checked="" type="checkbox"/>	MISTA	<input type="checkbox"/>	ACCESSORI	<input type="checkbox"/>	PRODUTTIVA	<input type="checkbox"/>			<table border="1"> <tr><td>ANTERIORE</td><td>AL 1860</td><td><input type="checkbox"/></td></tr> <tr><td>TRA IL 1860</td><td>E IL 1940</td><td><input type="checkbox"/></td></tr> <tr><td>SUCCESSIVA</td><td>AL 1940</td><td><input type="checkbox"/></td></tr> </table>	ANTERIORE	AL 1860	<input type="checkbox"/>	TRA IL 1860	E IL 1940	<input type="checkbox"/>	SUCCESSIVA	AL 1940	<input type="checkbox"/>	
<input type="checkbox"/>	RESIDENZIALE	<input type="checkbox"/>	SPECIALISTICA																					
<input checked="" type="checkbox"/>	MISTA	<input type="checkbox"/>	ACCESSORI																					
<input type="checkbox"/>	PRODUTTIVA	<input type="checkbox"/>																						
ANTERIORE	AL 1860	<input type="checkbox"/>																						
TRA IL 1860	E IL 1940	<input type="checkbox"/>																						
SUCCESSIVA	AL 1940	<input type="checkbox"/>																						
3 DEGRADO		4 TIPOLOGIA ARCHITETTONICA STORICA																						
<table border="1"> <tr><td><input type="checkbox"/></td><td>ALTO</td></tr> <tr><td><input checked="" type="checkbox"/></td><td>MEDIO</td></tr> <tr><td><input type="checkbox"/></td><td>NULLO</td></tr> </table>	<input type="checkbox"/>	ALTO	<input checked="" type="checkbox"/>	MEDIO	<input type="checkbox"/>	NULLO		<table border="1"> <tr><td>DEFINIZIONE</td><td>ALTA</td><td><input type="checkbox"/></td></tr> <tr><td></td><td>MEDIA</td><td><input type="checkbox"/></td></tr> <tr><td></td><td>BASSA</td><td><input type="checkbox"/></td></tr> <tr><td></td><td>NULLO</td><td><input type="checkbox"/></td></tr> </table>	DEFINIZIONE	ALTA	<input type="checkbox"/>		MEDIA	<input type="checkbox"/>		BASSA	<input type="checkbox"/>		NULLO	<input type="checkbox"/>				
<input type="checkbox"/>	ALTO																							
<input checked="" type="checkbox"/>	MEDIO																							
<input type="checkbox"/>	NULLO																							
DEFINIZIONE	ALTA	<input type="checkbox"/>																						
	MEDIA	<input type="checkbox"/>																						
	BASSA	<input type="checkbox"/>																						
	NULLO	<input type="checkbox"/>																						
5 GRADO UTILIZZO		6 PERMANENZA CARATTERI TRADIZIONALI																						
<table border="1"> <tr><td><input type="checkbox"/></td><td>TOTALE</td><td><input type="checkbox"/></td><td>PERMANENTE</td></tr> <tr><td><input checked="" type="checkbox"/></td><td>PARZIALE</td><td><input type="checkbox"/></td><td>STAGIONALE</td></tr> <tr><td><input type="checkbox"/></td><td>NULLO</td><td><input type="checkbox"/></td><td></td></tr> </table>	<input type="checkbox"/>	TOTALE	<input type="checkbox"/>	PERMANENTE	<input checked="" type="checkbox"/>	PARZIALE	<input type="checkbox"/>	STAGIONALE	<input type="checkbox"/>	NULLO	<input type="checkbox"/>			<table border="1"> <tr><td>VOLUMETRICI</td><td><input type="checkbox"/></td></tr> <tr><td>COSTRUTTIVI...</td><td><input type="checkbox"/></td></tr> <tr><td>COMPLEMENTARI</td><td><input type="checkbox"/></td></tr> <tr><td>DECORATIVI</td><td><input type="checkbox"/></td></tr> </table>	VOLUMETRICI	<input type="checkbox"/>	COSTRUTTIVI...	<input type="checkbox"/>	COMPLEMENTARI	<input type="checkbox"/>	DECORATIVI	<input type="checkbox"/>		
<input type="checkbox"/>	TOTALE	<input type="checkbox"/>	PERMANENTE																					
<input checked="" type="checkbox"/>	PARZIALE	<input type="checkbox"/>	STAGIONALE																					
<input type="checkbox"/>	NULLO	<input type="checkbox"/>																						
VOLUMETRICI	<input type="checkbox"/>																							
COSTRUTTIVI...	<input type="checkbox"/>																							
COMPLEMENTARI	<input type="checkbox"/>																							
DECORATIVI	<input type="checkbox"/>																							
7 QUALITA' PERTINENZE		8 CATEGORIA INTERVENTO																						
<table border="1"> <tr><td><input type="checkbox"/></td><td>ALTA</td></tr> <tr><td><input checked="" type="checkbox"/></td><td>MEDIA</td></tr> <tr><td><input type="checkbox"/></td><td>BASSA</td></tr> <tr><td><input type="checkbox"/></td><td>NULLA</td></tr> </table>	<input type="checkbox"/>	ALTA	<input checked="" type="checkbox"/>	MEDIA	<input type="checkbox"/>	BASSA	<input type="checkbox"/>	NULLA		<table border="1"> <tr><td>RESTAURO</td><td><input type="checkbox"/></td></tr> <tr><td>RISANAMENTO</td><td><input type="checkbox"/></td></tr> <tr><td>RISTRUTTURAZIONE</td><td><input type="checkbox"/></td></tr> <tr><td>DEMOLIZIONE/RICOSTRUZIONE</td><td><input type="checkbox"/></td></tr> </table>	RESTAURO	<input type="checkbox"/>	RISANAMENTO	<input type="checkbox"/>	RISTRUTTURAZIONE	<input type="checkbox"/>	DEMOLIZIONE/RICOSTRUZIONE	<input type="checkbox"/>						
<input type="checkbox"/>	ALTA																							
<input checked="" type="checkbox"/>	MEDIA																							
<input type="checkbox"/>	BASSA																							
<input type="checkbox"/>	NULLA																							
RESTAURO	<input type="checkbox"/>																							
RISANAMENTO	<input type="checkbox"/>																							
RISTRUTTURAZIONE	<input type="checkbox"/>																							
DEMOLIZIONE/RICOSTRUZIONE	<input type="checkbox"/>																							
9 VINCOLI LEGISLATIVI																								
<p>_____</p> <p>_____</p>																								

ELEMENTI INCONGRUI	ELEMENTI DI PREGIO
MATERIALE COPERTURA ----- PENDENZA ----- FORMA ----- ABBAINI----- SOTTOGRONDA ----- -----	----- ----- ----- ----- -----
INTONACI ----- COLORI ----- DECORAZIONI ----- ZOCCOLATURE ----- -----	----- ----- ----- ----- -----
FORI: FORMA----- MATERIALI----- OSCURANTI----- CORNICI ----- -----	----- ----- ----- ----- -----
POGGIOLI - TERRAZZE----- SCALE----- RINGHIERE----- TETTOIE----- SUPERFETAZIONI----- -----	----- ----- ----- ----- -----

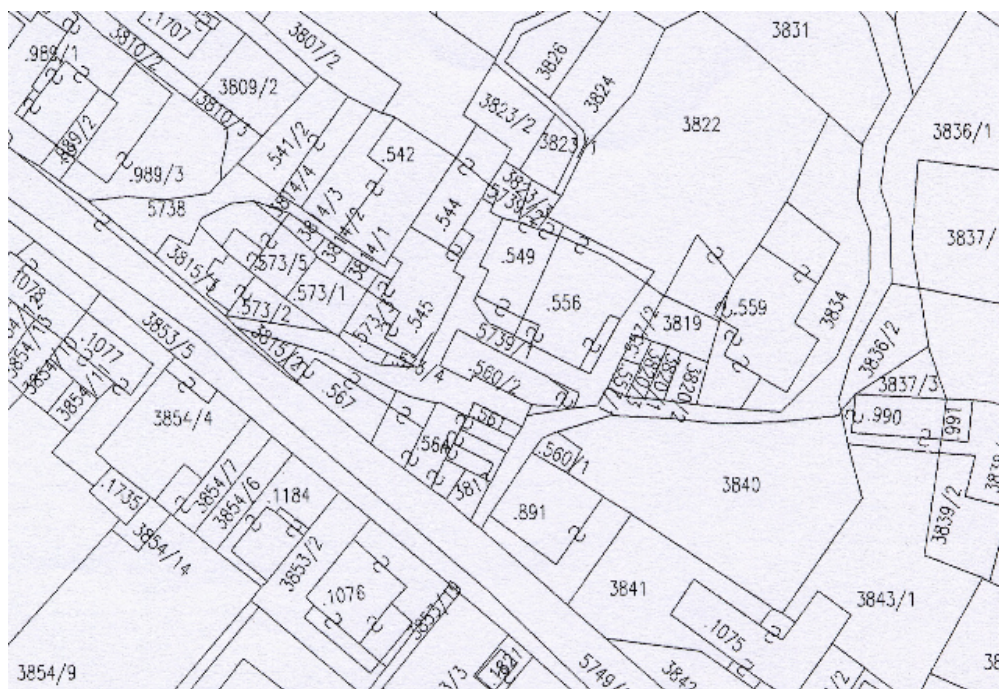
NOTE:

COMUNE DI GRIGNO

PIANO REGOLATORE GENERALE - CENTRO STORICO

	SCHEDA n°	11
Indirizzo via	P.ed. 556	
Località Belvedere	Data rilievo 2002	

ESTRATTO MAPPA



DOCUMENTAZIONE FOTOGRAFICA



ELEMENTI DI ANALISI E INDICAZIONI DI PROGETTO			
1 TIPOLOGIA FUNZIONALE ORIGINARIA PREVALENTE		2 EPOCA DI COSTRUZIONE	
<input type="checkbox"/> <input checked="" type="checkbox"/> <input type="checkbox"/>	RESIDENZIALE MISTA PRODUTTIVA	SPECIALISTICA ACCESSORI	<input type="checkbox"/> <input type="checkbox"/> <input type="checkbox"/>
		ANTERIORE AL 1860 TRA IL 1860 E IL 1940 SUCCESSIVA AL 1940	<input type="checkbox"/> <input type="checkbox"/> <input type="checkbox"/>
3 DEGRADO		4 TIPOLOGIA ARCHITETTONICA STORICA	
<input type="checkbox"/> <input type="checkbox"/> <input checked="" type="checkbox"/>	ALTO MEDIO NULLO	DEFINIZIONE ALTA MEDIA BASSA NULLO	<input type="checkbox"/> <input type="checkbox"/> <input checked="" type="checkbox"/> <input type="checkbox"/>
5 GRADO UTILIZZO		6 PERMANENZA CARATTERI TRADIZIONALI	
<input checked="" type="checkbox"/> <input type="checkbox"/> <input type="checkbox"/>	TOTALE PARZIALE NULLO	PERMANENTE STAGIONALE	<input type="checkbox"/> <input type="checkbox"/> <input type="checkbox"/>
		VOLUMETRICI COSTRUTTIVI... COMPLEMENTARI DECORATIVI	<input type="checkbox"/> <input type="checkbox"/> <input type="checkbox"/> <input type="checkbox"/>
7 QUALITA' PERTINENZE		8 CATEGORIA INTERVENTO	
<input type="checkbox"/> <input checked="" type="checkbox"/> <input type="checkbox"/> <input type="checkbox"/>	ALTA MEDIA BASSA NULLA	RESTAURO RISANAMENTO RISTRUTTURAZIONE DEMOLIZIONE/RICOSTRUZIONE	<input type="checkbox"/> <input type="checkbox"/> <input checked="" type="checkbox"/> <input checked="" type="checkbox"/>
9 VINCOLI LEGISLATIVI			
_____ _____			

ELEMENTI INCONGRUI	ELEMENTI DI PREGIO
MATERIALE COPERTURA ----- PENDENZA ----- FORMA ----- ABBAINI----- SOTTOGRONDA ----- -----	----- ----- ----- ----- -----
INTONACI ----- COLORI ----- DECORAZIONI ----- ZOCCOLATURE ----- -----	----- ----- ----- ----- -----
FORI: FORMA----- MATERIALI----- OSCURANTI----- CORNICI ----- -----	----- ----- ----- ----- -----
POGGIOLI - TERRAZZE----- SCALE----- RINGHIERE----- TETTOIE----- SUPERFETAZIONI-----X----- -----	----- ----- ----- ----- -----

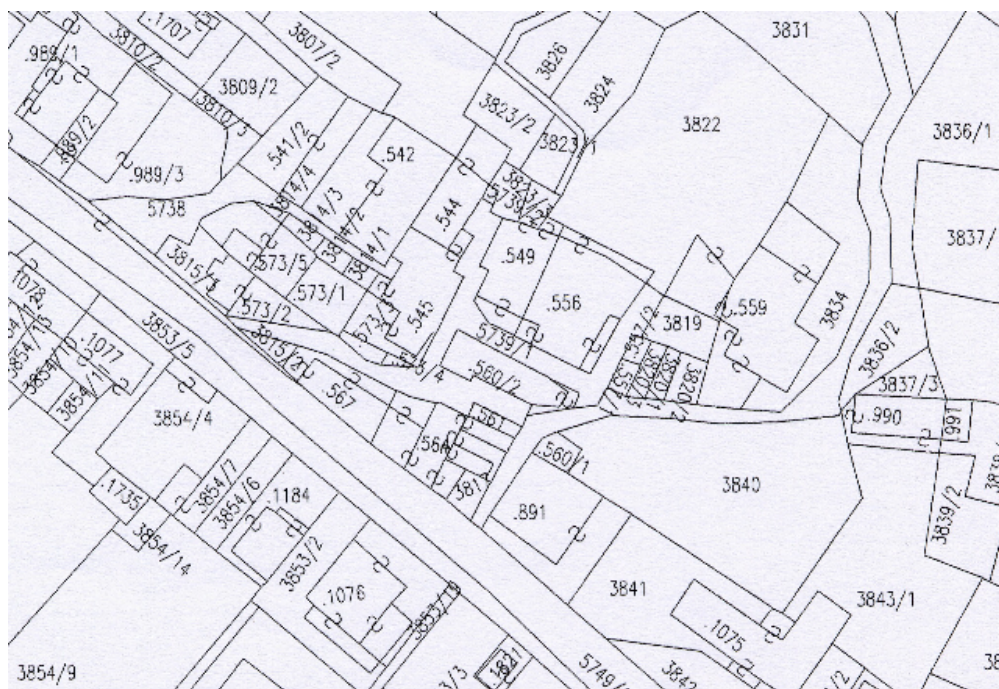
NOTE:

COMUNE DI GRIGNO


PIANO REGOLATORE GENERALE - CENTRO STORICO

	SCHEDA n°	12
Indirizzo via	P.ed. 556	
Località Belvedere	Data rilievo 2002	

ESTRATTO MAPPA



DOCUMENTAZIONE FOTOGRAFICA



ELEMENTI DI ANALISI E INDICAZIONI DI PROGETTO																					
1 TIPOLOGIA FUNZIONALE ORIGINARIA PREVALENTE		2 EPOCA DI COSTRUZIONE																			
<table border="1" style="width: 100%; border-collapse: collapse;"> <tr><td style="width: 50%;"><input type="checkbox"/></td><td style="width: 50%;"><input type="checkbox"/></td></tr> <tr><td style="text-align: center;">B</td><td style="text-align: center;"><input type="checkbox"/></td></tr> <tr><td><input type="checkbox"/></td><td><input type="checkbox"/></td></tr> </table>	<input type="checkbox"/>	<input type="checkbox"/>	B	<input type="checkbox"/>	<input type="checkbox"/>	<input type="checkbox"/>	RESIDENZIALE MISTA PRODUTTIVA	SPECIALISTICA ACCESSORI	<table border="1" style="width: 100%; border-collapse: collapse;"> <tr><td style="width: 50%;"><input type="checkbox"/></td><td style="width: 50%;"><input type="checkbox"/></td></tr> <tr><td><input type="checkbox"/></td><td><input type="checkbox"/></td></tr> </table>	<input type="checkbox"/>	<input type="checkbox"/>	<input type="checkbox"/>	<input type="checkbox"/>								
<input type="checkbox"/>	<input type="checkbox"/>																				
B	<input type="checkbox"/>																				
<input type="checkbox"/>	<input type="checkbox"/>																				
<input type="checkbox"/>	<input type="checkbox"/>																				
<input type="checkbox"/>	<input type="checkbox"/>																				
		ANTERIORE TRA IL 1860 SUCCESSIVA	AL 1860 E IL 1940 AL 1940																		
3 DEGRADO		4 TIPOLOGIA ARCHITETTONICA STORICA																			
<table border="1" style="width: 100%; border-collapse: collapse;"> <tr><td style="width: 50%;"><input type="checkbox"/></td><td style="width: 50%;"><input type="checkbox"/></td></tr> <tr><td><input type="checkbox"/></td><td><input type="checkbox"/></td></tr> <tr><td style="text-align: center;">x</td><td><input type="checkbox"/></td></tr> </table>	<input type="checkbox"/>	<input type="checkbox"/>	<input type="checkbox"/>	<input type="checkbox"/>	x	<input type="checkbox"/>	ALTO MEDIO NULLO	DEFINIZIONE ALTA MEDIA BASSA NULLO	<table border="1" style="width: 100%; border-collapse: collapse;"> <tr><td style="width: 50%;"><input type="checkbox"/></td><td style="width: 50%;"><input type="checkbox"/></td></tr> <tr><td><input type="checkbox"/></td><td><input type="checkbox"/></td></tr> <tr><td style="text-align: center;">2</td><td><input type="checkbox"/></td></tr> </table>	<input type="checkbox"/>	<input type="checkbox"/>	<input type="checkbox"/>	<input type="checkbox"/>	2	<input type="checkbox"/>						
<input type="checkbox"/>	<input type="checkbox"/>																				
<input type="checkbox"/>	<input type="checkbox"/>																				
x	<input type="checkbox"/>																				
<input type="checkbox"/>	<input type="checkbox"/>																				
<input type="checkbox"/>	<input type="checkbox"/>																				
2	<input type="checkbox"/>																				
5 GRADO UTILIZZO		6 PERMANENZA CARATTERI TRADIZIONALI																			
<table border="1" style="width: 100%; border-collapse: collapse;"> <tr><td style="width: 50%;"><input checked="" type="checkbox"/></td><td style="width: 50%;"><input type="checkbox"/></td></tr> <tr><td><input type="checkbox"/></td><td><input type="checkbox"/></td></tr> <tr><td><input type="checkbox"/></td><td><input type="checkbox"/></td></tr> </table>	<input checked="" type="checkbox"/>	<input type="checkbox"/>	<input type="checkbox"/>	<input type="checkbox"/>	<input type="checkbox"/>	<input type="checkbox"/>	TOTALE PARZIALE NULLO	PERMANENTE STAGIONALE	<table border="1" style="width: 100%; border-collapse: collapse;"> <tr><td style="width: 50%;"><input type="checkbox"/></td><td style="width: 50%;"><input type="checkbox"/></td></tr> <tr><td><input type="checkbox"/></td><td><input type="checkbox"/></td></tr> </table>	<input type="checkbox"/>	<input type="checkbox"/>	<input type="checkbox"/>	<input type="checkbox"/>								
<input checked="" type="checkbox"/>	<input type="checkbox"/>																				
<input type="checkbox"/>	<input type="checkbox"/>																				
<input type="checkbox"/>	<input type="checkbox"/>																				
<input type="checkbox"/>	<input type="checkbox"/>																				
<input type="checkbox"/>	<input type="checkbox"/>																				
		VOLUMETRICI COSTRUTTIVI... COMPLEMENTARI DECORATIVI	<table border="1" style="width: 100%; border-collapse: collapse;"> <tr><td style="width: 50%;"><input type="checkbox"/></td><td style="width: 50%;"><input type="checkbox"/></td></tr> <tr><td><input type="checkbox"/></td><td><input type="checkbox"/></td></tr> <tr><td style="text-align: center;">2</td><td><input type="checkbox"/></td></tr> <tr><td><input type="checkbox"/></td><td><input type="checkbox"/></td></tr> <tr><td style="text-align: center;">1</td><td><input type="checkbox"/></td></tr> <tr><td><input type="checkbox"/></td><td><input type="checkbox"/></td></tr> <tr><td style="text-align: center;">1</td><td><input type="checkbox"/></td></tr> <tr><td><input type="checkbox"/></td><td><input type="checkbox"/></td></tr> <tr><td style="text-align: center;">0</td><td><input type="checkbox"/></td></tr> </table>	<input type="checkbox"/>	<input type="checkbox"/>	<input type="checkbox"/>	<input type="checkbox"/>	2	<input type="checkbox"/>	<input type="checkbox"/>	<input type="checkbox"/>	1	<input type="checkbox"/>	<input type="checkbox"/>	<input type="checkbox"/>	1	<input type="checkbox"/>	<input type="checkbox"/>	<input type="checkbox"/>	0	<input type="checkbox"/>
<input type="checkbox"/>	<input type="checkbox"/>																				
<input type="checkbox"/>	<input type="checkbox"/>																				
2	<input type="checkbox"/>																				
<input type="checkbox"/>	<input type="checkbox"/>																				
1	<input type="checkbox"/>																				
<input type="checkbox"/>	<input type="checkbox"/>																				
1	<input type="checkbox"/>																				
<input type="checkbox"/>	<input type="checkbox"/>																				
0	<input type="checkbox"/>																				
7 QUALITA' PERTINENZE		8 CATEGORIA INTERVENTO																			
<table border="1" style="width: 100%; border-collapse: collapse;"> <tr><td style="width: 50%;"><input type="checkbox"/></td><td style="width: 50%;"><input type="checkbox"/></td></tr> <tr><td style="text-align: center;">x</td><td><input type="checkbox"/></td></tr> <tr><td><input type="checkbox"/></td><td><input type="checkbox"/></td></tr> <tr><td><input type="checkbox"/></td><td><input type="checkbox"/></td></tr> </table>	<input type="checkbox"/>	<input type="checkbox"/>	x	<input type="checkbox"/>	<input type="checkbox"/>	<input type="checkbox"/>	<input type="checkbox"/>	<input type="checkbox"/>	ALTA MEDIA BASSA NULLA	RESTAURO RISANAMENTO RISTRUTTURAZIONE DEMOLIZIONE/RICOSTRUZIONE	<table border="1" style="width: 100%; border-collapse: collapse;"> <tr><td style="width: 50%;"><input type="checkbox"/></td><td style="width: 50%;"><input type="checkbox"/></td></tr> <tr><td><input type="checkbox"/></td><td><input type="checkbox"/></td></tr> <tr><td style="text-align: center;">1</td><td style="text-align: center;">2</td></tr> <tr><td><input type="checkbox"/></td><td><input type="checkbox"/></td></tr> </table>	<input type="checkbox"/>	<input type="checkbox"/>	<input type="checkbox"/>	<input type="checkbox"/>	1	2	<input type="checkbox"/>	<input type="checkbox"/>		
<input type="checkbox"/>	<input type="checkbox"/>																				
x	<input type="checkbox"/>																				
<input type="checkbox"/>	<input type="checkbox"/>																				
<input type="checkbox"/>	<input type="checkbox"/>																				
<input type="checkbox"/>	<input type="checkbox"/>																				
<input type="checkbox"/>	<input type="checkbox"/>																				
1	2																				
<input type="checkbox"/>	<input type="checkbox"/>																				
9 VINCOLI LEGISLATIVI																					
_____ _____																					

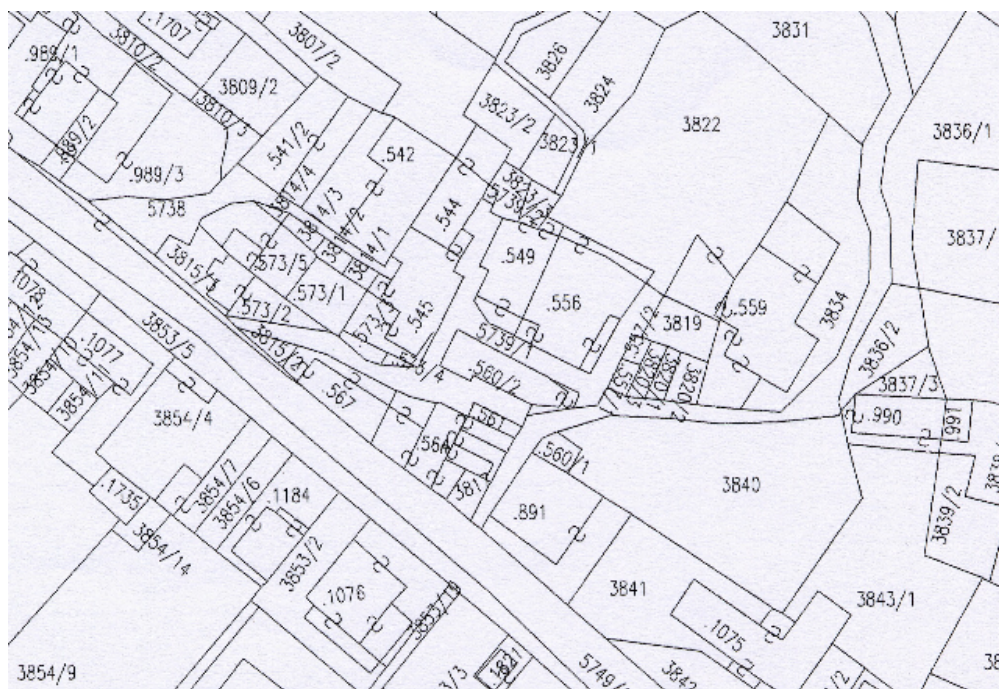
ELEMENTI INCONGRUI	ELEMENTI DI PREGIO
MATERIALE COPERTURA ----- PENDENZA ----- FORMA ----- ABBAINI----- SOTTOGRONDA ----- -----	----- ----- ----- ----- -----
INTONACI ----- COLORI ----- DECORAZIONI ----- ZOCCOLATURE ----- -----	----- ----- ----- ----- -----
FORI: FORMA----- MATERIALI----- OSCURANTI----- CORNICI ----- -----	----- ----- ----- ----- -----
POGGIOLI - TERRAZZE----- SCALE----- RINGHIERE----- TETTOIE----- SUPERFETAZIONI----- -----	----- ----- ----- ----- -----
NOTE:	
----- ----- ----- ----- -----	

COMUNE DI GRIGNO

PIANO REGOLATORE GENERALE - CENTRO STORICO

	SCHEDA n°	13
Indirizzo via	P.ed. 560/2	
Località Belvedere	Data rilievo 2002	

ESTRATTO MAPPA



DOCUMENTAZIONE FOTOGRAFICA



ELEMENTI DI ANALISI E INDICAZIONI DI PROGETTO			
1 TIPOLOGIA FUNZIONALE ORIGINARIA PREVALENTE		2 EPOCA DI COSTRUZIONE	
<input type="checkbox"/> <input checked="" type="checkbox"/> <input type="checkbox"/>	RESIDENZIALE MISTA PRODUTTIVA	SPECIALISTICA ACCESSORI	<input type="checkbox"/> <input type="checkbox"/> <input type="checkbox"/>
		ANTERIORE TRA IL 1860 SUCCESSIVA	AL 1860 E IL 1940 AL 1940
3 DEGRADO		4 TIPOLOGIA ARCHITETTONICA STORICA	
<input type="checkbox"/> <input type="checkbox"/> <input checked="" type="checkbox"/>	ALTO MEDIO NULLO	DEFINIZIONE	ALTA MEDIA BASSA NULLO
5 GRADO UTILIZZO		6 PERMANENZA CARATTERI TRADIZIONALI	
<input checked="" type="checkbox"/> <input type="checkbox"/> <input type="checkbox"/>	TOTALE PARZIALE NULLO	PERMANENTE STAGIONALE	<input type="checkbox"/> <input type="checkbox"/> <input type="checkbox"/>
7 QUALITA' PERTINENZE		8 CATEGORIA INTERVENTO	
<input type="checkbox"/> <input checked="" type="checkbox"/> <input type="checkbox"/> <input type="checkbox"/>	ALTA MEDIA BASSA NULLA	RESTAURO RISANAMENTO RISTRUTTURAZIONE DEMOLIZIONE/RICOSTRUZIONE	<input type="checkbox"/> <input type="checkbox"/> <input type="checkbox"/> <input type="checkbox"/>
9 VINCOLI LEGISLATIVI			
_____ _____			

ELEMENTI INCONGRUI	ELEMENTI DI PREGIO
MATERIALE COPERTURA ----- PENDENZA ----- FORMA ----- ABBAINI----- SOTTOGRONDA ----- -----	----- ----- ----- ----- -----
INTONACI ----- COLORI ----- DECORAZIONI ----- ZOCCOLATURE ----- -----	----- ----- ----- ----- -----
FORI: FORMA----- MATERIALI----- OSCURANTI----- CORNICI ----- -----	----- ----- ----- ----- -----
POGGIOLI - TERRAZZE----- SCALE----- RINGHIERE----- TETTOIE----- SUPERFETAZIONI----- -----	----- ----- ----- ----- -----

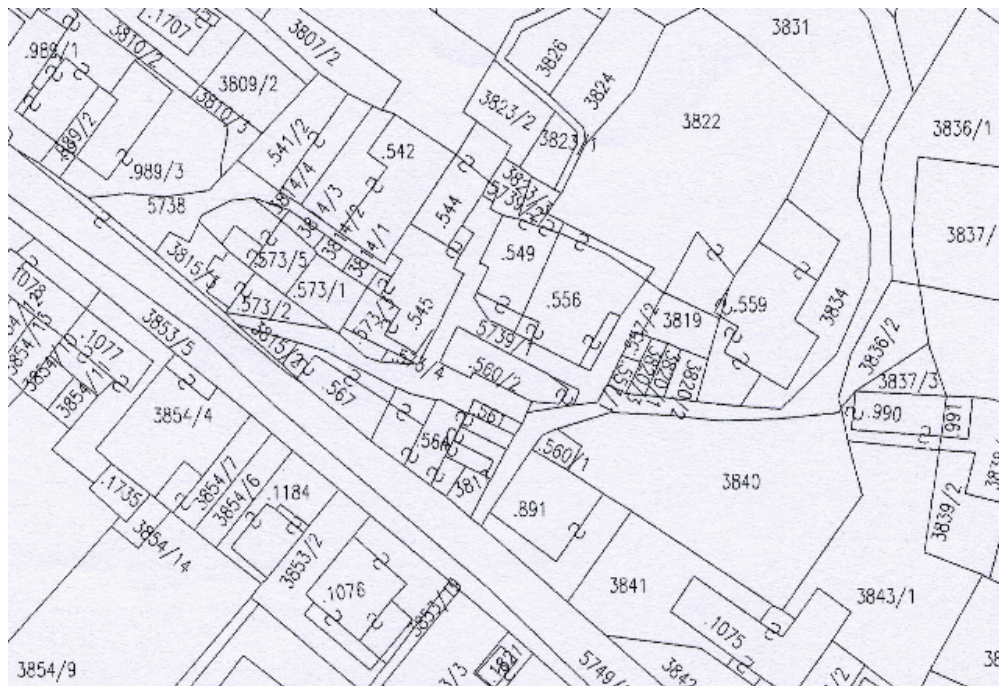
NOTE:
 UNIFORMARE LA COPERTURA SUL CORPO AD EST E MIGLIORARE LA FACCIATA EST.

COMUNE DI GRIGNO

PIANO REGOLATORE GENERALE - CENTRO STORICO

	SCHEDA n°	14
Indirizzo via	P.ed. 567	
Località Belvedere	Data rilievo 2002	

ESTRATTO MAPPA



DOCUMENTAZIONE FOTOGRAFICA



ELEMENTI DI ANALISI E INDICAZIONI DI PROGETTO			
1 TIPOLOGIA FUNZIONALE ORIGINARIA PREVALENTE		2 EPOCA DI COSTRUZIONE	
<input type="checkbox"/>	RESIDENZIALE	<input type="checkbox"/>	SPECIALISTICA
<input checked="" type="checkbox"/>	MISTA	<input type="checkbox"/>	ACCESSORI
<input type="checkbox"/>	PRODUTTIVA	<input type="checkbox"/>	
		ANTERIORE AL 1860	<input type="checkbox"/>
		TRA IL 1860 E IL 1940	<input type="checkbox"/>
		SUCCESSIVA AL 1940	<input type="checkbox"/>
3 DEGRADO		4 TIPOLOGIA ARCHITETTONICA STORICA	
<input type="checkbox"/>	ALTO	DEFINIZIONE ALTA	<input type="checkbox"/>
<input type="checkbox"/>	MEDIO	DEFINIZIONE MEDIA	<input type="checkbox"/>
<input checked="" type="checkbox"/>	NULLO	DEFINIZIONE BASSA	<input checked="" type="checkbox"/>
		DEFINIZIONE NULLO	<input type="checkbox"/>
5 GRADO UTILIZZO		6 PERMANENZA CARATTERI TRADIZIONALI	
<input checked="" type="checkbox"/>	TOTALE	PERMANENTE	<input type="checkbox"/>
<input type="checkbox"/>	PARZIALE	STAGIONALE	<input type="checkbox"/>
<input type="checkbox"/>	NULLO		<input type="checkbox"/>
		VOLUMETRICI	<input type="checkbox"/>
		COSTRUTTIVI...	<input type="checkbox"/>
		COMPLEMENTARI	<input type="checkbox"/>
		DECORATIVI	<input type="checkbox"/>
7 QUALITA' PERTINENZE		8 CATEGORIA INTERVENTO	
<input type="checkbox"/>	ALTA	RESTAURO	<input type="checkbox"/>
<input checked="" type="checkbox"/>	MEDIA	RISANAMENTO	<input type="checkbox"/>
<input type="checkbox"/>	BASSA	RISTRUTTURAZIONE	<input type="checkbox"/>
<input type="checkbox"/>	NULLA	DEMOLIZIONE/RICOSTRUZIONE	<input type="checkbox"/>
9 VINCOLI LEGISLATIVI			

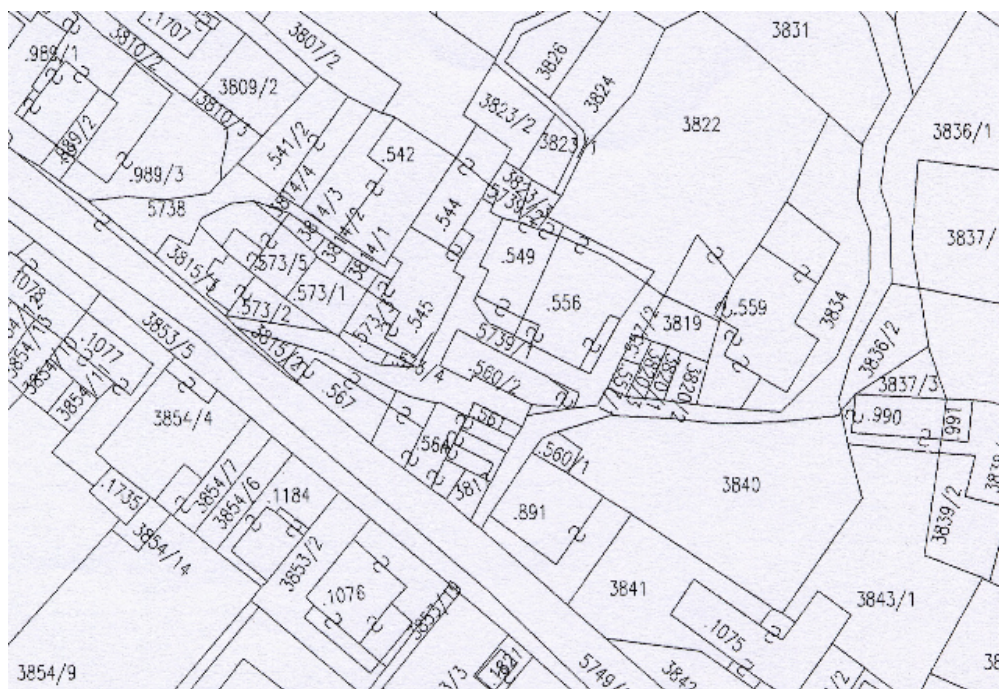
ELEMENTI INCONGRUI	ELEMENTI DI PREGIO
MATERIALE COPERTURA -----	-----
PENDENZA -----	-----
FORMA -----	-----
ABBAINI-----	-----
SOTTOGRONDA -----	-----
-----	-----
INTONACI -----	-----
COLORI -----	-----
DECORAZIONI -----	-----
ZOCCOLATURE -----	-----
-----	-----
FORI: FORMA-----	-----
MATERIALI-----	-----
OSCURANTI-----	-----
CORNICI -----	-----
-----	-----
POGGIOLI - TERRAZZE-----	-----
SCALE-----	-----
RINGHIERE-----	-----
TETTOIE-----	-----
SUPERFETAZIONI-----	-----
-----	-----
NOTE:	

COMUNE DI GRIGNO

PIANO REGOLATORE GENERALE - CENTRO STORICO

	SCHEDA n°	15
Indirizzo via	P.ed. 564	
Località Belvedere	Data rilievo 2002	

ESTRATTO MAPPA



DOCUMENTAZIONE FOTOGRAFICA



ELEMENTI DI ANALISI E INDICAZIONI DI PROGETTO																							
1 TIPOLOGIA FUNZIONALE ORIGINARIA PREVALENTE		2 EPOCA DI COSTRUZIONE																					
<input type="checkbox"/>	RESIDENZIALE	<input type="checkbox"/>	SPECIALISTICA																				
<input checked="" type="checkbox"/>	MISTA	<input type="checkbox"/>	ACCESSORI																				
<input type="checkbox"/>	PRODUTTIVA	<input type="checkbox"/>																					
		ANTERIORE	AL 1860																				
		TRA IL 1860	E IL 1940																				
		SUCCESSIVA	AL 1940																				
			6																				
3 DEGRADO		4 TIPOLOGIA ARCHITETTONICA STORICA																					
<input type="checkbox"/>	ALTO																						
<input type="checkbox"/>	MEDIO	DEFINIZIONE	ALTA																				
<input checked="" type="checkbox"/>	NULLO		MEDIA																				
			BASSA																				
			NULLO																				
			4																				
5 GRADO UTILIZZO		6 PERMANENZA CARATTERI TRADIZIONALI																					
<input checked="" type="checkbox"/>	TOTALE	<input type="checkbox"/>	PERMANENTE																				
<input type="checkbox"/>	PARZIALE	<input type="checkbox"/>	STAGIONALE																				
<input type="checkbox"/>	NULLO	<input type="checkbox"/>																					
		VOLUMETRICI	2																				
		COSTRUTTIVI...	1																				
		COMPLEMENTARI	1																				
		DECORATIVI	0																				
7 QUALITA' PERTINENZE		8 CATEGORIA INTERVENTO																					
<input type="checkbox"/>	ALTA	<table border="1" style="width:100%; border-collapse: collapse;"> <tr> <td style="width: 20px;"><input type="checkbox"/></td> <td>RESTAURO</td> <td style="width: 20px;"><input type="checkbox"/></td> <td style="width: 20px;"><input type="checkbox"/></td> </tr> <tr> <td style="width: 20px;"><input checked="" type="checkbox"/></td> <td>MEDIA</td> <td style="width: 20px;"><input type="checkbox"/></td> <td style="width: 20px;"><input type="checkbox"/></td> </tr> <tr> <td style="width: 20px;"><input type="checkbox"/></td> <td>BASSA</td> <td style="width: 20px;"><input type="checkbox"/></td> <td style="width: 20px;"><input type="checkbox"/></td> </tr> <tr> <td style="width: 20px;"><input type="checkbox"/></td> <td>NULLA</td> <td style="width: 20px;"><input type="checkbox"/></td> <td style="width: 20px;"><input type="checkbox"/></td> </tr> <tr> <td style="width: 20px;"><input type="checkbox"/></td> <td></td> <td style="width: 20px;"><input type="checkbox"/></td> <td style="width: 20px;"><input type="checkbox"/></td> </tr> </table>		<input type="checkbox"/>	RESTAURO	<input type="checkbox"/>	<input type="checkbox"/>	<input checked="" type="checkbox"/>	MEDIA	<input type="checkbox"/>	<input type="checkbox"/>	<input type="checkbox"/>	BASSA	<input type="checkbox"/>	<input type="checkbox"/>	<input type="checkbox"/>	NULLA	<input type="checkbox"/>	<input type="checkbox"/>	<input type="checkbox"/>		<input type="checkbox"/>	<input type="checkbox"/>
<input type="checkbox"/>	RESTAURO			<input type="checkbox"/>	<input type="checkbox"/>																		
<input checked="" type="checkbox"/>	MEDIA			<input type="checkbox"/>	<input type="checkbox"/>																		
<input type="checkbox"/>	BASSA			<input type="checkbox"/>	<input type="checkbox"/>																		
<input type="checkbox"/>	NULLA			<input type="checkbox"/>	<input type="checkbox"/>																		
<input type="checkbox"/>		<input type="checkbox"/>	<input type="checkbox"/>																				
<input checked="" type="checkbox"/>	MEDIA																						
<input type="checkbox"/>	BASSA																						
<input type="checkbox"/>	NULLA																						
<input type="checkbox"/>																							
9 VINCOLI LEGISLATIVI																							
<p>_____</p> <p>_____</p>																							

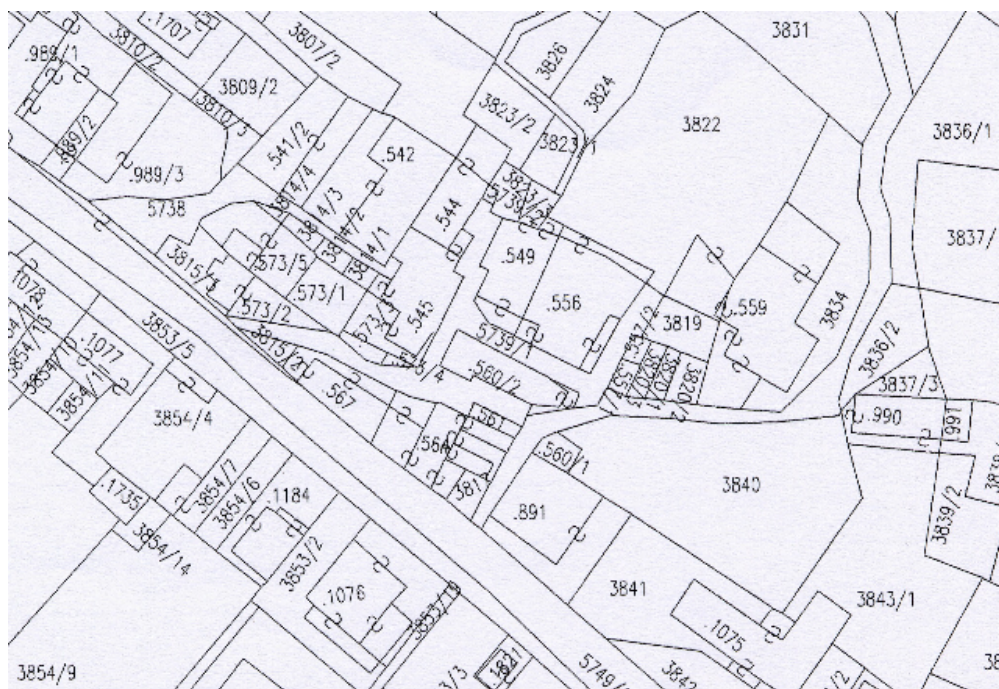
ELEMENTI INCONGRUI	ELEMENTI DI PREGIO
MATERIALE COPERTURA ----- PENDENZA ----- FORMA ----- ABBAINI----- SOTTOGRONDA ----- -----	----- ----- ----- ----- -----
INTONACI ----- COLORI ----- DECORAZIONI ----- ZOCCOLATURE ----- -----	----- ----- ----- ----- -----
FORI: FORMA----- MATERIALI----- OScurANTI----- CORNICI ----- -----	----- ----- ----- ----- -----
POGGIOLI - TERRAZZE----- SCALE----- RINGHIERE----- TETTOIE----- SUPERFETAZIONI----- -----	----- ----- ----- ----- -----
NOTE:	
----- ----- ----- ----- -----	

COMUNE DI GRIGNO

PIANO REGOLATORE GENERALE - CENTRO STORICO

	SCHEDA n°	16
Indirizzo via	P.ed. 564	
Località Belvedere	Data rilievo 2002	

ESTRATTO MAPPA



DOCUMENTAZIONE FOTOGRAFICA



ELEMENTI DI ANALISI E INDICAZIONI DI PROGETTO																																																
1 TIPOLOGIA FUNZIONALE ORIGINARIA PREVALENTE		2 EPOCA DI COSTRUZIONE																																														
<table style="width:100%; border-collapse: collapse;"> <tr> <td style="width:25%; border: 1px solid black;"><input type="checkbox"/></td> <td style="width:50%;">RESIDENZIALE</td> <td style="width:25%; border: 1px solid black;"><input type="checkbox"/></td> <td style="width:25%;">SPECIALISTICA</td> </tr> <tr> <td style="border: 1px solid black;"><input type="checkbox"/></td> <td>MISTA</td> <td style="border: 1px solid black;"><input type="checkbox"/></td> <td>ACCESSORI</td> </tr> <tr> <td style="border: 1px solid black;"><input type="checkbox"/></td> <td>PRODUTTIVA</td> <td style="border: 1px solid black;"><input type="checkbox"/></td> <td></td> </tr> </table>	<input type="checkbox"/>	RESIDENZIALE	<input type="checkbox"/>	SPECIALISTICA	<input type="checkbox"/>	MISTA	<input type="checkbox"/>	ACCESSORI	<input type="checkbox"/>	PRODUTTIVA	<input type="checkbox"/>		<table style="width:100%; border-collapse: collapse;"> <tr> <td style="width:25%; border: 1px solid black;"><input type="checkbox"/></td> <td style="width:25%; border: 1px solid black;"><input type="checkbox"/></td> <td style="width:25%; border: 1px solid black;"><input type="checkbox"/></td> <td style="width:25%; border: 1px solid black;"><input type="checkbox"/></td> </tr> <tr> <td style="border: 1px solid black;"><input checked="" type="checkbox"/></td> <td style="border: 1px solid black;"><input type="checkbox"/></td> <td style="border: 1px solid black;"><input type="checkbox"/></td> <td style="border: 1px solid black;"><input type="checkbox"/></td> </tr> <tr> <td style="border: 1px solid black;"><input type="checkbox"/></td> <td style="border: 1px solid black;"><input type="checkbox"/></td> <td style="border: 1px solid black;"><input type="checkbox"/></td> <td style="border: 1px solid black;"><input type="checkbox"/></td> </tr> </table>	<input type="checkbox"/>	<input type="checkbox"/>	<input type="checkbox"/>	<input type="checkbox"/>	<input checked="" type="checkbox"/>	<input type="checkbox"/>	<input type="checkbox"/>	<input type="checkbox"/>	<input type="checkbox"/>	<input type="checkbox"/>	<input type="checkbox"/>	<input type="checkbox"/>	<table style="width:100%; border-collapse: collapse;"> <tr> <td style="width:50%;">ANTERIORE</td> <td style="width:50%;">AL 1860</td> <td style="width:20%; border: 1px solid black;"><input type="checkbox"/></td> </tr> <tr> <td>TRA IL 1860</td> <td>E IL 1940</td> <td style="border: 1px solid black;"><input type="checkbox"/></td> </tr> <tr> <td>SUCCESSIVA</td> <td>AL 1940</td> <td style="border: 1px solid black;"><input type="checkbox"/></td> </tr> </table>	ANTERIORE	AL 1860	<input type="checkbox"/>	TRA IL 1860	E IL 1940	<input type="checkbox"/>	SUCCESSIVA	AL 1940	<input type="checkbox"/>	<table style="width:100%; border-collapse: collapse;"> <tr> <td style="width:25%; border: 1px solid black;"><input type="checkbox"/></td> <td style="width:25%; border: 1px solid black;"><input type="checkbox"/></td> <td style="width:25%; border: 1px solid black;"><input type="checkbox"/></td> <td style="width:25%; border: 1px solid black;"><input type="checkbox"/></td> </tr> <tr> <td style="border: 1px solid black;"><input type="checkbox"/></td> <td style="border: 1px solid black;"><input type="checkbox"/></td> <td style="border: 1px solid black;"><input type="checkbox"/></td> <td style="border: 1px solid black;"><input type="checkbox"/></td> </tr> <tr> <td style="border: 1px solid black;"><input type="checkbox"/></td> <td style="border: 1px solid black;"><input type="checkbox"/></td> <td style="border: 1px solid black;"><input type="checkbox"/></td> <td style="border: 1px solid black;"><input type="checkbox"/></td> </tr> </table>	<input type="checkbox"/>	<input type="checkbox"/>	<input type="checkbox"/>	<input type="checkbox"/>	<input type="checkbox"/>	<input type="checkbox"/>	<input type="checkbox"/>	<input type="checkbox"/>	<input type="checkbox"/>	<input type="checkbox"/>	<input type="checkbox"/>	<input type="checkbox"/>
<input type="checkbox"/>	RESIDENZIALE	<input type="checkbox"/>	SPECIALISTICA																																													
<input type="checkbox"/>	MISTA	<input type="checkbox"/>	ACCESSORI																																													
<input type="checkbox"/>	PRODUTTIVA	<input type="checkbox"/>																																														
<input type="checkbox"/>	<input type="checkbox"/>	<input type="checkbox"/>	<input type="checkbox"/>																																													
<input checked="" type="checkbox"/>	<input type="checkbox"/>	<input type="checkbox"/>	<input type="checkbox"/>																																													
<input type="checkbox"/>	<input type="checkbox"/>	<input type="checkbox"/>	<input type="checkbox"/>																																													
ANTERIORE	AL 1860	<input type="checkbox"/>																																														
TRA IL 1860	E IL 1940	<input type="checkbox"/>																																														
SUCCESSIVA	AL 1940	<input type="checkbox"/>																																														
<input type="checkbox"/>	<input type="checkbox"/>	<input type="checkbox"/>	<input type="checkbox"/>																																													
<input type="checkbox"/>	<input type="checkbox"/>	<input type="checkbox"/>	<input type="checkbox"/>																																													
<input type="checkbox"/>	<input type="checkbox"/>	<input type="checkbox"/>	<input type="checkbox"/>																																													
3 DEGRADO		4 TIPOLOGIA ARCHITETTONICA STORICA																																														
<table style="width:100%; border-collapse: collapse;"> <tr> <td style="width:25%; border: 1px solid black;"><input type="checkbox"/></td> <td style="width:75%;">ALTO</td> <td style="width:20%; border: 1px solid black;"><input type="checkbox"/></td> </tr> <tr> <td style="border: 1px solid black;"><input checked="" type="checkbox"/></td> <td>MEDIO</td> <td style="border: 1px solid black;"><input type="checkbox"/></td> </tr> <tr> <td style="border: 1px solid black;"><input type="checkbox"/></td> <td>NULLO</td> <td style="border: 1px solid black;"><input type="checkbox"/></td> </tr> </table>	<input type="checkbox"/>	ALTO	<input type="checkbox"/>	<input checked="" type="checkbox"/>	MEDIO	<input type="checkbox"/>	<input type="checkbox"/>	NULLO	<input type="checkbox"/>	<table style="width:100%; border-collapse: collapse;"> <tr> <td style="width:50%;">DEFINIZIONE</td> <td style="width:50%;">ALTA</td> <td style="width:20%; border: 1px solid black;"><input type="checkbox"/></td> </tr> <tr> <td></td> <td>MEDIA</td> <td style="border: 1px solid black;"><input type="checkbox"/></td> </tr> <tr> <td></td> <td>BASSA</td> <td style="border: 1px solid black;"><input type="checkbox"/></td> </tr> <tr> <td></td> <td>NULLO</td> <td style="border: 1px solid black;"><input type="checkbox"/></td> </tr> </table>		DEFINIZIONE	ALTA	<input type="checkbox"/>		MEDIA	<input type="checkbox"/>		BASSA	<input type="checkbox"/>		NULLO	<input type="checkbox"/>	<table style="width:100%; border-collapse: collapse;"> <tr> <td style="width:25%; border: 1px solid black;"><input type="checkbox"/></td> <td style="width:25%; border: 1px solid black;"><input type="checkbox"/></td> <td style="width:25%; border: 1px solid black;"><input type="checkbox"/></td> <td style="width:25%; border: 1px solid black;"><input type="checkbox"/></td> </tr> <tr> <td style="border: 1px solid black;"><input type="checkbox"/></td> <td style="border: 1px solid black;"><input type="checkbox"/></td> <td style="border: 1px solid black;"><input type="checkbox"/></td> <td style="border: 1px solid black;"><input type="checkbox"/></td> </tr> <tr> <td style="border: 1px solid black;"><input type="checkbox"/></td> <td style="border: 1px solid black;"><input type="checkbox"/></td> <td style="border: 1px solid black;"><input type="checkbox"/></td> <td style="border: 1px solid black;"><input type="checkbox"/></td> </tr> </table>	<input type="checkbox"/>	<input type="checkbox"/>	<input type="checkbox"/>	<input type="checkbox"/>	<input type="checkbox"/>	<input type="checkbox"/>	<input type="checkbox"/>	<input type="checkbox"/>	<input type="checkbox"/>	<input type="checkbox"/>	<input type="checkbox"/>	<input type="checkbox"/>												
<input type="checkbox"/>	ALTO	<input type="checkbox"/>																																														
<input checked="" type="checkbox"/>	MEDIO	<input type="checkbox"/>																																														
<input type="checkbox"/>	NULLO	<input type="checkbox"/>																																														
DEFINIZIONE	ALTA	<input type="checkbox"/>																																														
	MEDIA	<input type="checkbox"/>																																														
	BASSA	<input type="checkbox"/>																																														
	NULLO	<input type="checkbox"/>																																														
<input type="checkbox"/>	<input type="checkbox"/>	<input type="checkbox"/>	<input type="checkbox"/>																																													
<input type="checkbox"/>	<input type="checkbox"/>	<input type="checkbox"/>	<input type="checkbox"/>																																													
<input type="checkbox"/>	<input type="checkbox"/>	<input type="checkbox"/>	<input type="checkbox"/>																																													
5 GRADO UTILIZZO		6 PERMANENZA CARATTERI TRADIZIONALI																																														
<table style="width:100%; border-collapse: collapse;"> <tr> <td style="width:25%; border: 1px solid black;"><input type="checkbox"/></td> <td style="width:50%;">TOTALE</td> <td style="width:25%; border: 1px solid black;"><input type="checkbox"/></td> <td style="width:25%;">PERMANENTE</td> </tr> <tr> <td style="border: 1px solid black;"><input checked="" type="checkbox"/></td> <td>PARZIALE</td> <td style="border: 1px solid black;"><input type="checkbox"/></td> <td>STAGIONALE</td> </tr> <tr> <td style="border: 1px solid black;"><input type="checkbox"/></td> <td>NULLO</td> <td style="border: 1px solid black;"><input type="checkbox"/></td> <td></td> </tr> </table>	<input type="checkbox"/>	TOTALE	<input type="checkbox"/>	PERMANENTE	<input checked="" type="checkbox"/>	PARZIALE	<input type="checkbox"/>	STAGIONALE	<input type="checkbox"/>	NULLO	<input type="checkbox"/>		<table style="width:100%; border-collapse: collapse;"> <tr> <td style="width:50%;">VOLUMETRICI</td> <td style="width:50%; border: 1px solid black;"><input type="checkbox"/></td> </tr> <tr> <td>COSTRUTTIVI...</td> <td style="border: 1px solid black;"><input type="checkbox"/></td> </tr> <tr> <td>COMPLEMENTARI</td> <td style="border: 1px solid black;"><input type="checkbox"/></td> </tr> <tr> <td>DECORATIVI</td> <td style="border: 1px solid black;"><input type="checkbox"/></td> </tr> </table>		VOLUMETRICI	<input type="checkbox"/>	COSTRUTTIVI...	<input type="checkbox"/>	COMPLEMENTARI	<input type="checkbox"/>	DECORATIVI	<input type="checkbox"/>	<table style="width:100%; border-collapse: collapse;"> <tr> <td style="width:25%; border: 1px solid black;"><input type="checkbox"/></td> <td style="width:25%; border: 1px solid black;"><input type="checkbox"/></td> <td style="width:25%; border: 1px solid black;"><input type="checkbox"/></td> <td style="width:25%; border: 1px solid black;"><input type="checkbox"/></td> </tr> <tr> <td style="border: 1px solid black;"><input type="checkbox"/></td> <td style="border: 1px solid black;"><input type="checkbox"/></td> <td style="border: 1px solid black;"><input type="checkbox"/></td> <td style="border: 1px solid black;"><input type="checkbox"/></td> </tr> <tr> <td style="border: 1px solid black;"><input type="checkbox"/></td> <td style="border: 1px solid black;"><input type="checkbox"/></td> <td style="border: 1px solid black;"><input type="checkbox"/></td> <td style="border: 1px solid black;"><input type="checkbox"/></td> </tr> </table>	<input type="checkbox"/>	<input type="checkbox"/>	<input type="checkbox"/>	<input type="checkbox"/>	<input type="checkbox"/>	<input type="checkbox"/>	<input type="checkbox"/>	<input type="checkbox"/>	<input type="checkbox"/>	<input type="checkbox"/>	<input type="checkbox"/>	<input type="checkbox"/>													
<input type="checkbox"/>	TOTALE	<input type="checkbox"/>	PERMANENTE																																													
<input checked="" type="checkbox"/>	PARZIALE	<input type="checkbox"/>	STAGIONALE																																													
<input type="checkbox"/>	NULLO	<input type="checkbox"/>																																														
VOLUMETRICI	<input type="checkbox"/>																																															
COSTRUTTIVI...	<input type="checkbox"/>																																															
COMPLEMENTARI	<input type="checkbox"/>																																															
DECORATIVI	<input type="checkbox"/>																																															
<input type="checkbox"/>	<input type="checkbox"/>	<input type="checkbox"/>	<input type="checkbox"/>																																													
<input type="checkbox"/>	<input type="checkbox"/>	<input type="checkbox"/>	<input type="checkbox"/>																																													
<input type="checkbox"/>	<input type="checkbox"/>	<input type="checkbox"/>	<input type="checkbox"/>																																													
7 QUALITA' PERTINENZE		8 CATEGORIA INTERVENTO																																														
<table style="width:100%; border-collapse: collapse;"> <tr> <td style="width:25%; border: 1px solid black;"><input type="checkbox"/></td> <td style="width:75%;">ALTA</td> <td style="width:20%; border: 1px solid black;"><input type="checkbox"/></td> </tr> <tr> <td style="border: 1px solid black;"><input checked="" type="checkbox"/></td> <td>MEDIA</td> <td style="border: 1px solid black;"><input type="checkbox"/></td> </tr> <tr> <td style="border: 1px solid black;"><input type="checkbox"/></td> <td>BASSA</td> <td style="border: 1px solid black;"><input type="checkbox"/></td> </tr> <tr> <td style="border: 1px solid black;"><input type="checkbox"/></td> <td>NULLA</td> <td style="border: 1px solid black;"><input type="checkbox"/></td> </tr> </table>	<input type="checkbox"/>	ALTA	<input type="checkbox"/>	<input checked="" type="checkbox"/>	MEDIA	<input type="checkbox"/>	<input type="checkbox"/>	BASSA	<input type="checkbox"/>	<input type="checkbox"/>	NULLA	<input type="checkbox"/>	<table style="width:100%; border-collapse: collapse;"> <tr> <td style="width:50%;">RESTAURO</td> <td style="width:50%; border: 1px solid black;"><input type="checkbox"/></td> </tr> <tr> <td>RISANAMENTO</td> <td style="border: 1px solid black;"><input type="checkbox"/></td> </tr> <tr> <td>RISTRUTTURAZIONE</td> <td style="border: 1px solid black;"><input type="checkbox"/></td> </tr> <tr> <td>DEMOLIZIONE/RICOSTRUZIONE</td> <td style="border: 1px solid black;"><input checked="" type="checkbox"/></td> </tr> </table>		RESTAURO	<input type="checkbox"/>	RISANAMENTO	<input type="checkbox"/>	RISTRUTTURAZIONE	<input type="checkbox"/>	DEMOLIZIONE/RICOSTRUZIONE	<input checked="" type="checkbox"/>	<table style="width:100%; border-collapse: collapse;"> <tr> <td style="width:25%; border: 1px solid black;"><input type="checkbox"/></td> <td style="width:25%; border: 1px solid black;"><input type="checkbox"/></td> <td style="width:25%; border: 1px solid black;"><input type="checkbox"/></td> <td style="width:25%; border: 1px solid black;"><input type="checkbox"/></td> </tr> <tr> <td style="border: 1px solid black;"><input type="checkbox"/></td> <td style="border: 1px solid black;"><input type="checkbox"/></td> <td style="border: 1px solid black;"><input type="checkbox"/></td> <td style="border: 1px solid black;"><input type="checkbox"/></td> </tr> <tr> <td style="border: 1px solid black;"><input type="checkbox"/></td> <td style="border: 1px solid black;"><input type="checkbox"/></td> <td style="border: 1px solid black;"><input type="checkbox"/></td> <td style="border: 1px solid black;"><input type="checkbox"/></td> </tr> </table>	<input type="checkbox"/>	<input type="checkbox"/>	<input type="checkbox"/>	<input type="checkbox"/>	<input type="checkbox"/>	<input type="checkbox"/>	<input type="checkbox"/>	<input type="checkbox"/>	<input type="checkbox"/>	<input type="checkbox"/>	<input type="checkbox"/>	<input type="checkbox"/>													
<input type="checkbox"/>	ALTA	<input type="checkbox"/>																																														
<input checked="" type="checkbox"/>	MEDIA	<input type="checkbox"/>																																														
<input type="checkbox"/>	BASSA	<input type="checkbox"/>																																														
<input type="checkbox"/>	NULLA	<input type="checkbox"/>																																														
RESTAURO	<input type="checkbox"/>																																															
RISANAMENTO	<input type="checkbox"/>																																															
RISTRUTTURAZIONE	<input type="checkbox"/>																																															
DEMOLIZIONE/RICOSTRUZIONE	<input checked="" type="checkbox"/>																																															
<input type="checkbox"/>	<input type="checkbox"/>	<input type="checkbox"/>	<input type="checkbox"/>																																													
<input type="checkbox"/>	<input type="checkbox"/>	<input type="checkbox"/>	<input type="checkbox"/>																																													
<input type="checkbox"/>	<input type="checkbox"/>	<input type="checkbox"/>	<input type="checkbox"/>																																													
9 VINCOLI LEGISLATIVI																																																
<p>_____</p> <p>_____</p>																																																

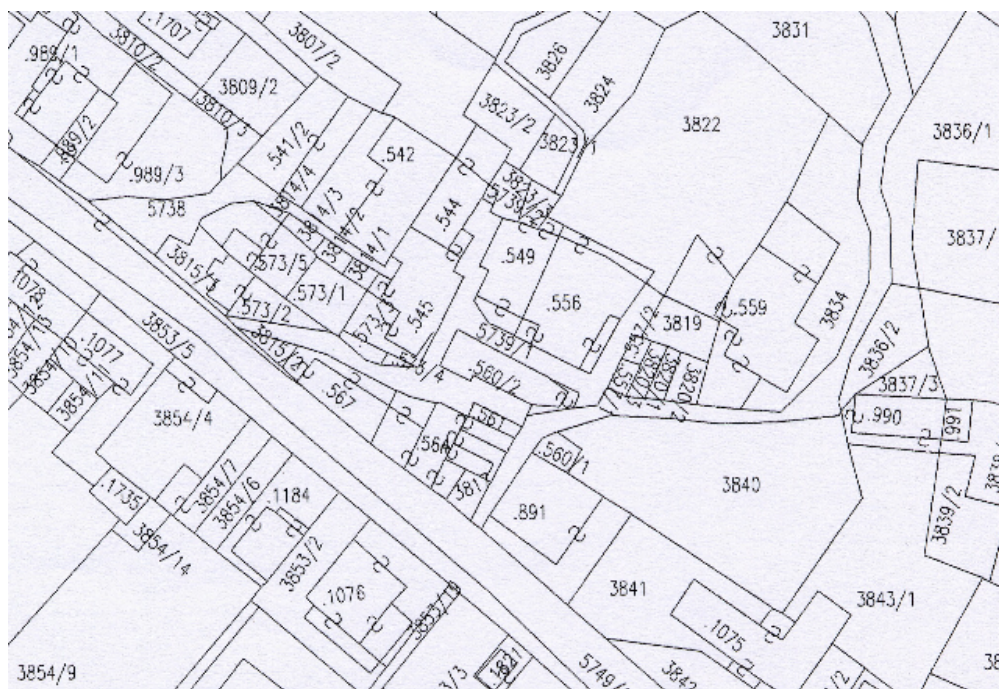
ELEMENTI INCONGRUI	ELEMENTI DI PREGIO
<p>MATERIALE COPERTURA -----</p> <p>PENDENZA -----</p> <p>FORMA -----</p> <p>ABBAINI-----</p> <p>SOTTOGRONDA -----</p> <p>-----</p>	<p>-----</p> <p>-----</p> <p>-----</p> <p>-----</p> <p>-----</p>
<p>INTONACI -----</p> <p>COLORI -----</p> <p>DECORAZIONI -----</p> <p>ZOCCOLATURE -----</p> <p>-----</p>	<p>-----</p> <p>-----</p> <p>-----</p> <p>-----</p> <p>-----</p>
<p>FORI: FORMA-----</p> <p> MATERIALI-----</p> <p>OSCURANTI-----</p> <p>CORNICI -----</p> <p>-----</p>	<p>-----</p> <p>-----</p> <p>-----</p> <p>-----</p> <p>-----</p>
<p>POGGIOLI - TERRAZZE-----</p> <p>SCALE-----</p> <p>RINGHIERE-----</p> <p>TETTOIE-----</p> <p>SUPERFETAZIONI-----</p> <p>-----</p>	<p>-----</p> <p>-----</p> <p>-----</p> <p>-----</p> <p>-----</p>
NOTE:	
<p>-----</p> <p>-----</p> <p>-----</p> <p>-----</p> <p>-----</p>	

COMUNE DI GRIGNO

PIANO REGOLATORE GENERALE - CENTRO STORICO

	SCHEDA n°	17
Indirizzo via	P.ed. 560/1	
Località Belvedere	Data rilievo 2002	

ESTRATTO MAPPA



DOCUMENTAZIONE FOTOGRAFICA



ELEMENTI DI ANALISI E INDICAZIONI DI PROGETTO			
1 TIPOLOGIA FUNZIONALE ORIGINARIA PREVALENTE		2 EPOCA DI COSTRUZIONE	
<input type="checkbox"/> <input checked="" type="checkbox"/> <input type="checkbox"/>	RESIDENZIALE MISTA PRODUTTIVA	SPECIALISTICA ACCESSORI	<input type="checkbox"/> <input type="checkbox"/> <input type="checkbox"/>
		ANTERIORE TRA IL 1860 SUCCESSIVA	AL 1860 E IL 1940 AL 1940
3 DEGRADO		4 TIPOLOGIA ARCHITETTONICA STORICA	
<input type="checkbox"/> <input checked="" type="checkbox"/> <input type="checkbox"/>	ALTO MEDIO NULLO	DEFINIZIONE	ALTA MEDIA BASSA NULLO
5 GRADO UTILIZZO		6 PERMANENZA CARATTERI TRADIZIONALI	
<input type="checkbox"/> <input checked="" type="checkbox"/> <input type="checkbox"/>	TOTALE PARZIALE NULLO	PERMANENTE STAGIONALE	<input type="checkbox"/> <input type="checkbox"/> <input type="checkbox"/>
		VOLUMETRICI COSTRUTTIVI... COMPLEMENTARI DECORATIVI	2 1 1 0
7 QUALITA' PERTINENZE		8 CATEGORIA INTERVENTO	
<input type="checkbox"/> <input checked="" type="checkbox"/> <input type="checkbox"/> <input type="checkbox"/>	ALTA MEDIA BASSA NULLA	RESTAURO RISANAMENTO RISTRUTTURAZIONE DEMOLIZIONE/RICOSTRUZIONE	<input type="checkbox"/> <input type="checkbox"/> <input type="checkbox"/> <input type="checkbox"/>
9 VINCOLI LEGISLATIVI			
_____ _____			

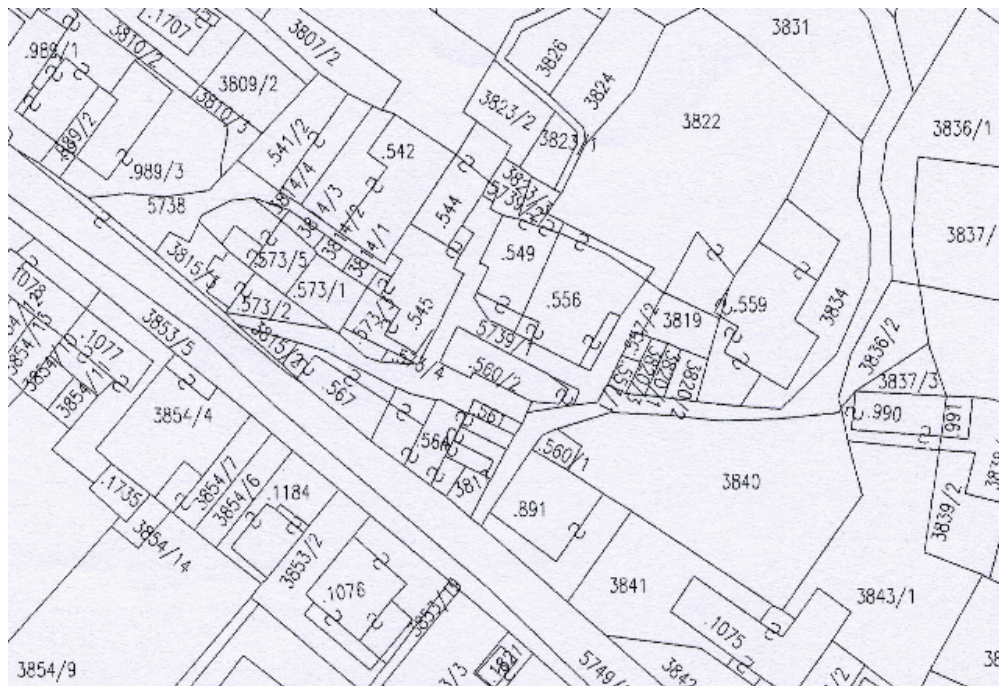
ELEMENTI INCONGRUI	ELEMENTI DI PREGIO
MATERIALE COPERTURA ----- PENDENZA ----- FORMA ----- ABBAINI----- SOTTOGRONDA ----- -----	----- ----- ----- ----- -----
INTONACI ----- COLORI ----- DECORAZIONI ----- ZOCCOLATURE ----- -----	----- ----- ----- ----- -----
FORI: FORMA----- MATERIALI----- OSCURANTI----- CORNICI ----- -----	----- ----- ----- ----- -----
POGGIOLI - TERRAZZE----- SCALE----- RINGHIERE----- TETTOIE----- SUPERFETAZIONI----- -----	----- ----- ----- ----- -----
NOTE:	
----- ----- ----- ----- -----	

COMUNE DI GRIGNO

PIANO REGOLATORE GENERALE - CENTRO STORICO

	SCHEDA n°	18
Indirizzo via	P.ed. 891	
Località Belvedere	Data rilievo 2002	

ESTRATTO MAPPA



DOCUMENTAZIONE FOTOGRAFICA



ELEMENTI DI ANALISI E INDICAZIONI DI PROGETTO																														
1 TIPOLOGIA FUNZIONALE ORIGINARIA PREVALENTE		2 EPOCA DI COSTRUZIONE																												
<table style="width:100%; border-collapse: collapse;"> <tr> <td style="width: 20px; text-align: center;"><input type="checkbox"/></td> <td style="width: 100px;">RESIDENZIALE</td> <td style="width: 100px;">SPECIALISTICA</td> <td style="width: 20px; text-align: center;"><input type="checkbox"/></td> </tr> <tr> <td style="text-align: center;"><input checked="" type="checkbox"/></td> <td>MISTA</td> <td>ACCESSORI</td> <td style="text-align: center;"><input type="checkbox"/></td> </tr> <tr> <td style="text-align: center;"><input type="checkbox"/></td> <td>PRODUTTIVA</td> <td></td> <td style="text-align: center;"><input type="checkbox"/></td> </tr> </table>	<input type="checkbox"/>	RESIDENZIALE	SPECIALISTICA	<input type="checkbox"/>	<input checked="" type="checkbox"/>	MISTA	ACCESSORI	<input type="checkbox"/>	<input type="checkbox"/>	PRODUTTIVA		<input type="checkbox"/>	<table style="width:100%; border-collapse: collapse;"> <tr> <td style="width: 50%;">ANTERIORE</td> <td style="width: 20%;">AL</td> <td style="width: 20%;">1860</td> <td style="width: 5%; text-align: center;"><input type="checkbox"/></td> </tr> <tr> <td>TRA IL</td> <td>1860</td> <td>E IL</td> <td>1940</td> </tr> <tr> <td>SUCCESSIVA</td> <td></td> <td>AL</td> <td>1940</td> </tr> </table>		ANTERIORE	AL	1860	<input type="checkbox"/>	TRA IL	1860	E IL	1940	SUCCESSIVA		AL	1940	<table style="width: 20px; border-collapse: collapse;"> <tr><td style="border: 1px solid black; text-align: center;">6</td></tr> <tr><td style="border: 1px solid black; height: 15px;"></td></tr> <tr><td style="border: 1px solid black; height: 15px;"></td></tr> </table>	6		
<input type="checkbox"/>	RESIDENZIALE	SPECIALISTICA	<input type="checkbox"/>																											
<input checked="" type="checkbox"/>	MISTA	ACCESSORI	<input type="checkbox"/>																											
<input type="checkbox"/>	PRODUTTIVA		<input type="checkbox"/>																											
ANTERIORE	AL	1860	<input type="checkbox"/>																											
TRA IL	1860	E IL	1940																											
SUCCESSIVA		AL	1940																											
6																														
3 DEGRADO		4 TIPOLOGIA ARCHITETTONICA STORICA																												
<table style="width: 100%; border-collapse: collapse;"> <tr><td style="width: 20px; text-align: center;"><input type="checkbox"/></td><td>ALTO</td></tr> <tr><td style="text-align: center;"><input type="checkbox"/></td><td>MEDIO</td></tr> <tr><td style="text-align: center;"><input checked="" type="checkbox"/></td><td>NULLO</td></tr> </table>		<input type="checkbox"/>	ALTO	<input type="checkbox"/>	MEDIO	<input checked="" type="checkbox"/>	NULLO	<table style="width: 100%; border-collapse: collapse;"> <tr> <td style="width: 50%;">DEFINIZIONE</td> <td style="width: 20%;">ALTA</td> <td style="width: 5%; text-align: center;"><input type="checkbox"/></td> </tr> <tr> <td></td> <td>MEDIA</td> <td style="text-align: center;"><input type="checkbox"/></td> </tr> <tr> <td></td> <td>BASSA</td> <td style="text-align: center;"><input type="checkbox"/></td> </tr> <tr> <td></td> <td>NULLO</td> <td style="text-align: center;"><input type="checkbox"/></td> </tr> </table>		DEFINIZIONE	ALTA	<input type="checkbox"/>		MEDIA	<input type="checkbox"/>		BASSA	<input type="checkbox"/>		NULLO	<input type="checkbox"/>									
<input type="checkbox"/>	ALTO																													
<input type="checkbox"/>	MEDIO																													
<input checked="" type="checkbox"/>	NULLO																													
DEFINIZIONE	ALTA	<input type="checkbox"/>																												
	MEDIA	<input type="checkbox"/>																												
	BASSA	<input type="checkbox"/>																												
	NULLO	<input type="checkbox"/>																												
5 GRADO UTILIZZO		6 PERMANENZA CARATTERI TRADIZIONALI																												
<table style="width: 100%; border-collapse: collapse;"> <tr> <td style="width: 20px; text-align: center;"><input checked="" type="checkbox"/></td> <td>TOTALE</td> <td style="width: 100px;">PERMANENTE</td> <td style="width: 20px; text-align: center;"><input type="checkbox"/></td> </tr> <tr> <td style="text-align: center;"><input type="checkbox"/></td> <td>PARZIALE</td> <td>STAGIONALE</td> <td style="text-align: center;"><input type="checkbox"/></td> </tr> <tr> <td style="text-align: center;"><input type="checkbox"/></td> <td>NULLO</td> <td></td> <td style="text-align: center;"><input type="checkbox"/></td> </tr> </table>		<input checked="" type="checkbox"/>	TOTALE	PERMANENTE	<input type="checkbox"/>	<input type="checkbox"/>	PARZIALE	STAGIONALE	<input type="checkbox"/>	<input type="checkbox"/>	NULLO		<input type="checkbox"/>	<table style="width: 100%; border-collapse: collapse;"> <tr> <td style="width: 50%;">VOLUMETRICI</td> <td style="width: 5%; text-align: center;"><input type="checkbox"/></td> </tr> <tr> <td>COSTRUTTIVI...</td> <td style="text-align: center;"><input type="checkbox"/></td> </tr> <tr> <td>COMPLEMENTARI</td> <td style="text-align: center;"><input type="checkbox"/></td> </tr> <tr> <td>DECORATIVI</td> <td style="text-align: center;"><input type="checkbox"/></td> </tr> </table>		VOLUMETRICI	<input type="checkbox"/>	COSTRUTTIVI...	<input type="checkbox"/>	COMPLEMENTARI	<input type="checkbox"/>	DECORATIVI	<input type="checkbox"/>							
<input checked="" type="checkbox"/>	TOTALE	PERMANENTE	<input type="checkbox"/>																											
<input type="checkbox"/>	PARZIALE	STAGIONALE	<input type="checkbox"/>																											
<input type="checkbox"/>	NULLO		<input type="checkbox"/>																											
VOLUMETRICI	<input type="checkbox"/>																													
COSTRUTTIVI...	<input type="checkbox"/>																													
COMPLEMENTARI	<input type="checkbox"/>																													
DECORATIVI	<input type="checkbox"/>																													
7 QUALITA' PERTINENZE		8 CATEGORIA INTERVENTO																												
<table style="width: 100%; border-collapse: collapse;"> <tr><td style="width: 20px; text-align: center;"><input type="checkbox"/></td><td>ALTA</td></tr> <tr><td style="text-align: center;"><input checked="" type="checkbox"/></td><td>MEDIA</td></tr> <tr><td style="text-align: center;"><input type="checkbox"/></td><td>BASSA</td></tr> <tr><td style="text-align: center;"><input type="checkbox"/></td><td>NULLA</td></tr> </table>		<input type="checkbox"/>	ALTA	<input checked="" type="checkbox"/>	MEDIA	<input type="checkbox"/>	BASSA	<input type="checkbox"/>	NULLA	<table style="width: 100%; border-collapse: collapse;"> <tr> <td style="width: 50%;">RESTAURO</td> <td style="width: 5%; text-align: center;"><input type="checkbox"/></td> <td style="width: 5%; text-align: center;"><input type="checkbox"/></td> </tr> <tr> <td>RISANAMENTO</td> <td style="text-align: center;"><input type="checkbox"/></td> <td style="text-align: center;"><input type="checkbox"/></td> </tr> <tr> <td>RISTRUTTURAZIONE</td> <td style="text-align: center;"><input type="checkbox"/></td> <td style="text-align: center;"><input type="checkbox"/></td> </tr> <tr> <td>DEMOLIZIONE/RICOSTRUZIONE</td> <td style="text-align: center;"><input type="checkbox"/></td> <td style="text-align: center;"><input type="checkbox"/></td> </tr> </table>		RESTAURO	<input type="checkbox"/>	<input type="checkbox"/>	RISANAMENTO	<input type="checkbox"/>	<input type="checkbox"/>	RISTRUTTURAZIONE	<input type="checkbox"/>	<input type="checkbox"/>	DEMOLIZIONE/RICOSTRUZIONE	<input type="checkbox"/>	<input type="checkbox"/>							
<input type="checkbox"/>	ALTA																													
<input checked="" type="checkbox"/>	MEDIA																													
<input type="checkbox"/>	BASSA																													
<input type="checkbox"/>	NULLA																													
RESTAURO	<input type="checkbox"/>	<input type="checkbox"/>																												
RISANAMENTO	<input type="checkbox"/>	<input type="checkbox"/>																												
RISTRUTTURAZIONE	<input type="checkbox"/>	<input type="checkbox"/>																												
DEMOLIZIONE/RICOSTRUZIONE	<input type="checkbox"/>	<input type="checkbox"/>																												
9 VINCOLI LEGISLATIVI																														
<p>_____</p> <p>_____</p>																														

ELEMENTI INCONGRUI	ELEMENTI DI PREGIO
<p>MATERIALE COPERTURA -----</p> <p>PENDENZA -----</p> <p>FORMA -----</p> <p>ABBAINI-----</p> <p>SOTTOGRONDA -----</p> <p>-----</p>	<p>-----</p> <p>-----</p> <p>-----</p> <p>-----</p> <p>-----</p>
<p>INTONACI -----</p> <p>COLORI -----</p> <p>DECORAZIONI -----</p> <p>ZOCCOLATURE -----</p> <p>-----</p>	<p>-----</p> <p>---X-----</p> <p>-----</p> <p>-----</p> <p>-----</p>
<p>FORI: FORMA-----</p> <p> MATERIALI-----</p> <p>OSCURANTI-----</p> <p>CORNICI -----</p> <p>-----</p>	<p>-----</p> <p>-----</p> <p>-----</p> <p>-----</p> <p>-----</p>
<p>POGGIOLI - TERRAZZE-----</p> <p>SCALE-----</p> <p>RINGHIERE-----</p> <p>TETTOIE-----</p> <p>SUPERFETAZIONI-----</p> <p>-----</p>	<p>-----</p> <p>-----</p> <p>-----</p> <p>-----</p> <p>-----</p>
<p>NOTE:</p> <p>MANTENERE COLORE DI FACCIATA E SCURI</p> <p>-----</p> <p>-----</p> <p>-----</p>	