



ELEZIONI EUROPEE
06/07 giugno 2009
Circoscrizione elettorale II Italia nord-orientale

SEZIONI		N.1 ISTRANA	N.2 ISTRANA	N.3 ISTRANA	N.4 SALA	N.5 PEZZAN	N.6 OSPEDALETTO	N.7 VILLANOVA	ISTRANA	%
ELETTORI	MASCHI	483	454	509	530	547	670	429	3.622	
	FEMMINE	492	442	473	518	489	619	459	3.492	
	TOTALE	975	896	982	1048	1036	1289	888	7.114	
VOTANTI	MASCHI	295	262	320	355	330	431	281	2.274	62,78
	FEMMINE	295	250	296	336	312	395	266	2.150	61,57
	TOTALE	590	512	616	691	642	826	547	4.424	62,19
LISTE		VOTI DI LISTA							TOT	%
	LD MELCHIORRE	2	0	0	0	1	0	0	3	0,1
	PARTITO COMUNISTA DEI LAVORATORI	3	2	2	3	1	2	2	15	0,4
	LEGA NORD	155	167	185	285	232	312	181	1.517	35,6
	SINISTRA E LIBERTÀ'	10	4	5	5	1	8	1	34	0,8
	RIF. COMUNISTA - P. COMUNISTI ITALIANI	8	1	6	2	7	3	1	28	0,7
	FIAMMA TRICOLORE	3	2	4	5	6	1	3	24	0,6
	POPOLO DELLA LIBERTÀ'	188	132	157	150	179	235	142	1.183	27,8
	BONINO PANNELLA	19	10	16	7	8	15	13	88	2,1
	UNIONE DI CENTRO	38	37	46	23	56	33	17	250	5,9
	ITALIA DEI VALORI	46	34	45	35	36	50	45	291	6,8
	FORZA NUOVA	4	4	4	2	4	6	8	32	0,8
	PARTITO DEMOCRATICO	84	99	133	146	68	123	106	759	17,8
	SUDTIROL VOLKSPARTEI	1	0	0	1	1	2	1	6	0,1
	L'AUTONOMIA MPA LA DESTRA PENSIONATI	4	2	3	5	4	9	2	29	0,7
TOTALE VOTI VALIDI		565	494	606	669	604	799	522	4.259	100,0
SCHEDE BIANCHE		3	2	4	3	6	6	1	25	0,57
VOTI NULLI		22	16	6	19	32	21	24	140	3,16
VOTI ASSEGNATI E CONTESTATI		0	0	0	0	0	0	0	-	0
VOTI NON ASSEGNATI E CONTESTATI		0	0	0	0	0	0	0	-	0
TOTALE VOTANTI		590	512	616	691	642	826	547	4424	100

LISTA N. 1	NOME LISTA	VOTI DI PREFERENZA PER I CANDIDATI								
	LD MELCHIORRE	SEZIONE N.1 ISTRANA	SEZIONE N.2 ISTRANA	SEZIONE N.3 ISTRANA	SEZIONE N.4 SALA	SEZIONE N.5 PEZZAN	SEZIONE N.6 OSPEDALETTO	SEZIONE N.7 VILLANOVA	ISTRANA	prog.
1	MELCHIORRE DANIELA	0	0	0	0	0	0	0	0	1
2	TREVISIOL MAURIZIO	0	0	0	0	0	0	0	0	2
3	RICCI ANACLETO	0	0	0	0	0	0	0	0	3
4	LEVI-MONTALCINI PIERA	0	0	0	0	0	0	0	0	4
5	SCOTTI VALSIRO	0	0	0	0	0	0	0	0	5
6	BALDASSIN EVA	0	0	0	0	0	0	0	0	6
7	BUTTAZZI TIZIANO	0	0	0	0	0	0	0	0	7
8	CAPPELLI ADOLFO	0	0	0	0	0	0	0	0	8
9	CAVALLINI ARTURO ANGELO	0	0	0	0	0	0	0	0	9
10	D'ANGELO GIANCARLO	0	0	0	0	0	0	0	0	10
11	GALATI NICOLA	0	0	0	0	0	0	0	0	11
12	MARIANO FRANCESCO MARIA	0	0	0	0	0	0	0	0	12
13	RIVELLINI GIANFRANCO	0	0	0	0	0	0	0	0	13

ELEZIONI EUROPEE
06/07 giugno 2009
Circoscrizione elettorale II Italia nord-orientale

LISTA N. 2	NOME LISTA	VOTI DI PREFERENZA PER I CANDIDATI								
	P. COM. DEI LAVORATORI	SEZIONE N.1 ISTRANA	SEZIONE N.2 ISTRANA	SEZIONE N.3 ISTRANA	SEZIONE N.4 SALA	SEZIONE N.5 PEZZAN	SEZIONE N.6 OSPEDALETTO	SEZIONE N.7 VILLANOVA	ISTRANA	prog.
1	FERRANDO MARCO	0	0	0	1	0	1	0	2	1
2	MANTOVANI TIZIANA	0	0	0	0	0	0	0	0	2
3	TERRA MICHELE	0	0	0	0	0	0	0	0	3
4	BACCHIOCCHI FEDERICO	0	0	0	0	0	0	0	0	4
5	CANFARINI ROSSANA	0	0	0	0	0	0	0	0	5
6	FACCI LUCA	0	0	0	0	0	0	0	0	6
7	FALGARES ELISABETTA MARIA	0	0	0	0	0	0	0	0	7
8	FORNACIARI FAUSTO	0	0	0	0	0	0	0	0	8
9	FICCADENTI GABRIELA	0	0	0	0	0	0	0	0	9
10	ZANGOLI LUCIANO	0	0	0	0	0	0	0	0	10
11	FRANZONI ALFONSINA	0	0	0	0	0	0	0	0	11
12	PORCELLI GIULIANA	0	0	0	0	0	0	0	0	12


LISTA N. 3	NOME LISTA	VOTI DI PREFERENZA PER I CANDIDATI								
	LEGA NORD	SEZIONE N.1 ISTRANA	SEZIONE N.2 ISTRANA	SEZIONE N.3 ISTRANA	SEZIONE N.4 SALA	SEZIONE N.5 PEZZAN	SEZIONE N.6 OSPEDALETTO	SEZIONE N.7 VILLANOVA	ISTRANA	prog.
1	BOSSI UMBERTO	37	31	37	56	57	67	36	321	1
3	SCOTTA' GIANCARLO	46	33	35	57	39	69	26	305	2
2	FONTANA LORENZO	14	5	9	8	17	21	11	85	3
5	BORTOLOTTI ENZO	2	13	5	7	7	8	5	47	4
8	BIZZOTTO MARA	3	6	9	3	9	6	4	40	5
9	MARONI LUCIANO	5	4	3	5	5	7	8	37	6
6	CIAMBETTI ROBERTO	2	2	2	2	3	1	10	22	7
7	BOSO ENZO ERMINIO	1	1	1	0	3	1	0	7	8
10	LAZZARINI ARIANNA	1	0	3	0	0	1	1	6	9
13	SPAGNOLO MADDALENA	1	0	1	0	0	1	0	3	10
4	LUSETTI MARCO	0	0	0	0	0	1	0	1	11
11	CORRADINI MANUELA	0	0	0	0	0	0	0	0	12
12	JANEK ROBERT	0	0	0	0	0	0	0	0	13

LISTA N. 4	NOME LISTA	VOTI DI PREFERENZA PER I CANDIDATI								
	SINISTRA E LIBERTÀ	SEZIONE N.1 ISTRANA	SEZIONE N.2 ISTRANA	SEZIONE N.3 ISTRANA	SEZIONE N.4 SALA	SEZIONE N.5 PEZZAN	SEZIONE N.6 OSPEDALETTO	SEZIONE N.7 VILLANOVA	ISTRANA	prog.
2	VENDOLA NICOLA	1	0	1	1	1	1	0	5	1
1	PELLETTI LISA - CLARK	1	0	0	1	0	0	0	2	2
13	ZAN ALESSANDRO	1	0	0	1	0	0	0	2	3
4	FLAMIGNI CARLO	0	0	1	0	0	0	0	1	4
8	BOTTONI ALESSANDRO	1	0	0	0	0	0	0	1	5
3	KUSSTATSCHER JOSEF	0	0	0	0	0	0	0	0	6
5	PELLEGRINON GIUSEPPE	0	0	0	0	0	0	0	0	7
6	HOLZEISEN RENATE	0	0	0	0	0	0	0	0	8
7	ARISI EMILIO	0	0	0	0	0	0	0	0	9
9	EDRA DANIELA	0	0	0	0	0	0	0	0	10
10	FOLIN MARINO	0	0	0	0	0	0	0	0	11
11	KOMEL IGOR	0	0	0	0	0	0	0	0	12
12	MIGNOGNA DANIELA	0	0	0	0	0	0	0	0	13

LISTA N. 5	NOME LISTA	VOTI DI PREFERENZA PER I CANDIDATI								
	RIF. COMUNISTA - P. COMUNISTI ITALIANI	SEZIONE N.1 ISTRANA	SEZIONE N.2 ISTRANA	SEZIONE N.3 ISTRANA	SEZIONE N.4 SALA	SEZIONE N.5 PEZZAN	SEZIONE N.6 OSPEDALETTO	SEZIONE N.7 VILLANOVA	ISTRANA	prog.
2	DILIBERTO OLIVIERO	1	0	0	0	5	2	0	8	1
1	BRISCA MENAPACE LIDIA	0	0	0	0	0	0	0	0	2
3	BURGIO ALBERTO	0	0	0	0	0	0	0	0	3
4	ANDREOSE FRANCESCA	0	0	0	0	0	0	0	0	4
5	BURONI ANNAMARIA	0	0	0	0	0	0	0	0	5
6	COLAPRICO CINZIA	0	0	0	0	0	0	0	0	6
7	COVRE MARIA PIA	0	0	0	0	0	0	0	0	7
8	EVANGELISTI VALERIO	0	0	0	0	0	0	0	0	8
9	FRANZINA EMILIO	0	0	0	0	0	0	0	0	9
10	KOCJANCIC IGOR	0	0	0	0	0	0	0	0	10
11	MINUTILLO SERGIO	0	0	0	0	0	0	0	0	11
12	SBIZZERA SARA	0	0	0	0	0	0	0	0	12
13	VISCIGLIA LOREDANA	0	0	0	0	0	0	0	0	13

LISTA N. 6	NOME LISTA	VOTI DI PREFERENZA PER I CANDIDATI								
	FIAMMA TRICOLORE	SEZIONE N.1 ISTRANA	SEZIONE N.2 ISTRANA	SEZIONE N.3 ISTRANA	SEZIONE N.4 SALA	SEZIONE N.5 PEZZAN	SEZIONE N.6 OSPEDALETTO	SEZIONE N.7 VILLANOVA	ISTRANA	prog.
1	BEVILACQUA ROBERTO	0	0	0	0	1	0	1	2	1
2	SANTACROCE ROSALBA	0	0	0	0	1	0	1	2	2
4	MOTTA PAOLO	0	1	0	0	1	0	0	2	3
3	SALME' STEFANO	0	0	0	0	0	0	0	0	4
5	CESARO BRUNO	0	0	0	0	0	0	0	0	5
6	GAROFOLI SARA	0	0	0	0	0	0	0	0	6
7	GIULIANA EMILIO	0	0	0	0	0	0	0	0	7
8	GIOMETTO SILVANO	0	0	0	0	0	0	0	0	8
9	MICLAVEZ ANTONIO	0	0	0	0	0	0	0	0	9
10	ZANNONI MASSIMO	0	0	0	0	0	0	0	0	10
11	PELLIELO MAURO	0	0	0	0	0	0	0	0	11
12	TAMBURIN LUCIANO	0	0	0	0	0	0	0	0	12
13	BOSCOLO ISABELLA	0	0	0	0	0	0	0	0	13

ELEZIONI EUROPEE
06/07 giugno 2009
Circoscrizione elettorale II Italia nord-orientale

LISTA N. 7	NOME LISTA	VOTI DI PREFERENZA PER I CANDIDATI								
	POPOLO DELLA LIBERTÀ	SEZIONE N.1 ISTRANA	SEZIONE N.2 ISTRANA	SEZIONE N.3 ISTRANA	SEZIONE N.4 SALA	SEZIONE N.5 PEZZAN	SEZIONE N.6 OSPEDALETTO	SEZIONE N.7 VILLANOVA	ISTRANA	prog.
1	BERLUSCONI SILVIO	64	44	66	40	77	68	39	398	1
10	GARDINI ELISABETTA	20	19	23	21	21	17	19	140	2
6	CANCIAN ANTONIO	32	21	21	11	23	16	8	132	3
3	BERLATO SERGIO ANTONIO	0	0	2	21	8	22	19	72	4
13	SARTORI AMALIA	13	9	9	10	8	12	6	67	5
11	PANIZ MAURIZIO	6	2	5	0	0	2	0	15	6
12	RIGON FIORELLA	1	2	0	1	1	5	0	10	7
5	CALO' LAURA	1	1	0	0	0	2	0	4	8
9	FROSIO FABRIZIO	0	1	0	0	0	2	1	4	9
2	BALBONI ALBERTO	1	0	0	0	1	0	0	2	10
7	COLLINO GIOVANNI	0	0	1	0	0	0	0	1	11
4	BIANCOFIORE MICHAELA	0	0	0	0	0	0	0	0	12
8	DE MARIA MARIA GABRIELLA	0	0	0	0	0	0	0	0	13


LISTA N. 8	NOME LISTA	VOTI DI PREFERENZA PER I CANDIDATI								
	BONINO PANNELLA	SEZIONE N.1 ISTRANA	SEZIONE N.2 ISTRANA	SEZIONE N.3 ISTRANA	SEZIONE N.4 SALA	SEZIONE N.5 PEZZAN	SEZIONE N.6 OSPEDALETTO	SEZIONE N.7 VILLANOVA	ISTRANA	prog.
1	BONINO EMMA	7	3	7	3	4	6	5	35	1
2	PANNELLA GIACINTO	5	0	2	1		3	3	14	2
3	CAPPATO MARCO	1	0	2	0	0	0	0	3	3
9	FERRARO RAFFAELE	0	1	0	0	0	0	0	1	9
12	TREVISAN DONATELLA	0	1	0	0	0	0	0	1	12
4	ROSSI ALDO	0	0	0	0	0	0	0	0	4
5	SCHETT WELBY WILHELMINE	0	0	0	0	0	0	0	0	5
6	BELTRAMINI VALTER	0	0	0	0	0	0	0	0	6
7	BORTOLUZZI MICHELE	0	0	0	0	0	0	0	0	7
8	CAPONE PIERO	0	0	0	0	0	0	0	0	8
10	GAZZEA VESCE GABRIELLA	0	0	0	0	0	0	0	0	10
11	MISCHIATTI MONICA	0	0	0	0	0	0	0	0	11
13	STANZANI GHEDINI SERGIO A.	0	0	0	0	0	0	0	0	13


LISTA N. 9	NOME LISTA	VOTI DI PREFERENZA PER I CANDIDATI								
	UNIONE DI CENTRO	SEZIONE N.1 ISTRANA	SEZIONE N.2 ISTRANA	SEZIONE N.3 ISTRANA	SEZIONE N.4 SALA	SEZIONE N.5 PEZZAN	SEZIONE N.6 OSPEDALETTO	SEZIONE N.7 VILLANOVA	ISTRANA	prog.
11	MOTTI TIZIANO	5	2	8	4	10	5	2	36	1
7	CAROLLO GIORGIO	4	5	1	1	11	3	0	25	2
6	GUADAGNINI ANTONIO	2	1	0	2	5	3	2	15	3
1	GIGLI GIAN LUIGI	1	1	3	0	0	3	0	8	4
3	BERGAMO UGO	0	1	1	1	2	0	2	7	5
10	MARAZZATO CARLA	1	0	1	2	1	2	0	7	6
2	BRAGHETTO ILES	2	0	1	0	0	0	2	5	7
13	VICENTINI MARCO	0	0	0	0	1	3	0	4	8
12	RIZZI ELENA	1	1	0	0	0	1	0	3	9
5	NOE' SILVIA	0	1	0	0	1	0	0	2	10
4	TAROLLI IVO	0	1	0	0	0	0	0	1	11
8	DEROSSI GIUSEPPINA	0	1	0	0	0	0	0	1	12
9	MIGNOGNA LORELLA	0	0	0	0	0	0	0	0	13

LISTA N. 10	NOME LISTA	VOTI DI PREFERENZA PER I CANDIDATI								
	ITALIA DEI VALORI	SEZIONE N.1 ISTRANA	SEZIONE N.2 ISTRANA	SEZIONE N.3 ISTRANA	SEZIONE N.4 SALA	SEZIONE N.5 PEZZAN	SEZIONE N.6 OSPEDALETTO	SEZIONE N.7 VILLANOVA	ISTRANA	prog.
1	DI PIETRO ANTONIO	13	9	15	7	11	8	17	80	1
3	DE MAGISTRIS LUIGI	9	14	12	11	8	8	7	69	2
13	ZANONI ANDREA	7	6	3	7	4	10	2	39	3
6	ALFANO SONIA	1	9	4	8	3	5	2	32	4
12	VULPIO CARLO	0	1	2	7	0	2	0	12	5
11	MARCATO ROBERTO	2	1	0	0	1	2	0	6	6
10	LAZZARI ELISABETTA	3	0	0	0	0	0	0	3	7
2	FRANCHETTO GUSTAVO	0	0	0	1	0	1	0	2	8
4	PRESSBURGER GIORGIO	2	0	0	0	0	0	0	2	9
5	SCHEDEREIT GEORG		1	0	0	0	1	0	2	10
9	FERRANTE LUIGI	0	0	0	0	0	0	2	2	11
7	BORGHETTI ALESSANDRO	0	0	0	0	0	0	0	0	12
8	BULLETTI CARLO	0	0	0	0	0	0	0	0	13

LISTA N. 11	NOME LISTA	VOTI DI PREFERENZA PER I CANDIDATI								
	FORZA NUOVA	SEZIONE N.1 ISTRANA	SEZIONE N.2 ISTRANA	SEZIONE N.3 ISTRANA	SEZIONE N.4 SALA	SEZIONE N.5 PEZZAN	SEZIONE N.6 OSPEDALETTO	SEZIONE N.7 VILLANOVA	ISTRANA	prog.
1	FIGLIO ROBERTO	2	2		1		2	2	9	1
3	SCARPA CLAUDIO	0	1	0	0	0	1	0	2	2
6	STEFFE' MAURO	1	0	0	0	0	1	0	2	3
2	PREVIATI LUCA	0	1	0	0	0	0	0	1	4
8	BONIFACIO ISABELLA	1	0	0	0	0	0	0	1	5
9	PIRRELLI FRANCESCO	0	0	0	0	0	1	0	1	6
10	ZORZI MATTEO	1	0	0	0	0	0	0	1	7
4	FERRARESE NICOLA	0	0	0	0	0	0	0	0	8
5	TAM GIULIO	0	0	0	0	0	0	0	0	9
7	FABBRI UGO	0	0	0	0	0	0	0	0	10
11	BERTAGLIA UGO	0	0	0	0	0	0	0	0	11
12	MARCONI CLAUDIO	0	0	0	0	0	0	0	0	12
13	RAGGI DESIDERIA	0	0	0	0	0	0	0	0	13

ELEZIONI EUROPEE
06/07 giugno 2009
Circoscrizione elettorale II Italia nord-orientale

LISTA N. 12	NOME LISTA	VOTI DI PREFERENZA PER I CANDIDATI								
		SEZIONE N.1 ISTRANA	SEZIONE N.2 ISTRANA	SEZIONE N.3 ISTRANA	SEZIONE N.4 SALA	SEZIONE N.5 PEZZAN	SEZIONE N.6 OSPEDALETTO	SEZIONE N.7 VILLANOVA	ISTRANA	prog.
	PARTITO DEMOCRATICO									
6	PUPPATO LAURA	34	42	72	100	35	63	42	388	1
9	FRIGO FRANCO	7	10	16	17	6	13	15	84	2
1	BERLINGUER LUIGI	11	8	6	9	2	3	5	44	3
5	PRODI VITTORIO	7	5	10	4	2	2	9	39	4
3	SERRACCHIANI DEBORA	4	5	4	15	1	1	4	34	5
4	FRIGATO GABRIELE	2	2	0	4	3	2	4	17	6
8	ALUISIO SABA	0	1	0	0	0	3	2	6	7
10	CASELLI SIMONA	0	0	1	2	0	0	0	3	8
11	GANDINI SILVIO	0	0	0	0	2	1	0	3	9
2	CARONNA SALVATORE	0	0	1	0	0	0	1	2	10
13	NICOLETTI MICHELE	0	0	0	1	0	1	0	2	11
7	VECCHI LUCIANO	0	0	0	0	0	1	0	1	12
12	MARAMOTTI NATALIA	0	0	0	1	0	0	0	1	13

LISTA N. 13	NOME LISTA	VOTI DI PREFERENZA PER I CANDIDATI								
		SEZIONE N.1 ISTRANA	SEZIONE N.2 ISTRANA	SEZIONE N.3 ISTRANA	SEZIONE N.4 SALA	SEZIONE N.5 PEZZAN	SEZIONE N.6 OSPEDALETTO	SEZIONE N.7 VILLANOVA	ISTRANA	prog.
	SVP									
1	DORFMANN HERBERT	1	0	0	0	0	0	0	1	1
5	GAMPER HEIDI	0	0	0	1	0	0	0	1	2
2	KASWALDER WALTER	0	0	0	0	0	0	0	0	3
3	PAHOR BORIS	0	0	0	0	0	0	0	0	4
4	HOFER SYLVIA	0	0	0	0	0	0	0	0	5
6	GUTGSELL ERICO	0	0	0	0	0	0	0	0	6
7	MESSNER MARIA	0	0	0	0	0	0	0	0	7
8	REDEN GEORG JAKOB	0	0	0	0	0	0	0	0	8

LISTA N. 14	NOME LISTA	VOTI DI PREFERENZA PER I CANDIDATI								
		SEZIONE N.1 ISTRANA	SEZIONE N.2 ISTRANA	SEZIONE N.3 ISTRANA	SEZIONE N.4 SALA	SEZIONE N.5 PEZZAN	SEZIONE N.6 OSPEDALETTO	SEZIONE N.7 VILLANOVA	ISTRANA	prog.
	L'AUTON. MPA LA DESTRA									
1	ANDREOTTI CARLO	0	0	0	0	0	0	0	0	1
2	FANIA ILDO ANTONIO	0	0	0	0	0	0	0	0	2
3	FERONE LUIGI	0	0	0	0	0	0	0	0	3
4	GARDINI GIAN LUIGI	0	0	0	0	0	0	0	0	4
5	GAROFANO LUCIANO	0	0	0	0	0	0	0	0	5
6	GRILLO VALERIA	0	0	0	0	0	0	0	0	6
7	LAGANA' MICHELE	0	0	0	0	0	0	0	0	7
8	MONTELLA ANNA	0	0	0	0	0	0	0	0	8
9	NOCE FRANCESCO	0	0	0	0	0	0	0	0	9
10	PATELMO PAOLO	0	0	0	0	0	0	0	0	10
11	ROSSI PAOLO	0	0	0	0	0	0	0	0	11
12	SCARAVELLI PAOLO	0	0	0	0	0	0	0	0	12
13	VOLPE PASINI VOLPE DIEGO	0	0	0	0	0	0	0	0	13